

MUNICIPIO: **ABASOLO**

ENTIDAD FEDERATIVA: **COAHUILA**

DISTRITO ELECTORAL LOCAL: _____

En: **ABASOLO, Coahuila** a las **13 : 44** horas A.M. P.M.

del día **07** de junio de 2017, en **Privada Abasolo s/n, entre calle V. Carranza y José María Morelos, Zona Centro, C.P. 25540** domicilio del Comité Municipal _____, se reunieron sus integrantes, con fundamento en el artículo 250, párrafo 1, incisos a), b), c), d), y e) y los artículos 92; 84, párrafo 1; 359 y 228, párrafo 4 de el Código Electoral para el Estado de Coahuila, y procedieron a realizar el CÓMPUTO MUNICIPAL de la elección de Ayuntamiento, haciendo constar que de **2** paquetes que contenían los expedientes de la elección sin muestras de alteración y siguiendo el orden numérico de las casillas, se cotejó el resultado del acta de escrutinio y cómputo contenida en el expediente de casilla con los resultados que de la misma obraba en poder de el/la presidente/a del Comité Municipal y que en _____ casillas en donde se encontraron causales de recuento, fueron recontados en _____ grupos de trabajo, levantándose el acta correspondiente.

RESULTADOS DE LA VOTACIÓN

TOTAL DE VOTOS EN EL MUNICIPIO




PARTIDO, COALICIÓN O CANDIDATO/A	RESULTADOS DE LA VOTACIÓN DE AYUNTAMIENTOS	
	(Con letra)	(Con número)
	DOSCIENTOS OCHENTA Y UN	281
	CUATROCIENTOS TREINTA Y TRES	433
	UNO	1
	CERO	0
	CERO	0
	CERO	0
	UNO	1
	UNO	1
	UNO	1
	UNO	1
	VEINTITRES	23
	TREINTA Y SIETE	37
VOTOS PARA CANDIDATOS/AS NO REGISTRADOS/AS	CERO	0
VOTOS NULOS	ONCE	11
TOTAL	SETECIENTOS NOVENTA	790

DISTRIBUCIÓN FINAL A PARTIDOS POLÍTICOS Y CANDIDATOS INDEPENDIENTES

PARTIDO O CANDIDATO/A	RESULTADOS DE LA VOTACIÓN DE AYUNTAMIENTO		
	VOTOS DEL PARTIDO	VOTOS DE COALICION	VOTACIÓN ACUMULADA

PARTIDO, COALICIÓN O CANDIDATO/A	RESULTADOS DE LA VOTACIÓN DE AYUNTAMIENTO		
	VOTOS DEL PARTIDO	VOTOS DE COALICION	VOTACIÓN ACUMULADA
	281	0	281 (35.57%)
	433	0	433 (54.81%)
	1	0	1 (0.13%)
	0	0	0 (0.00%)
	0	0	0 (0.00%)
	0	0	0 (0.00%)
	1	0	1 (0.13%)
	1	0	1 (0.13%)
	1	0	1 (0.13%)
	1	0	1 (0.13%)
	23	0	23 (2.91%)
	37	0	37 (4.68%)
VOTOS PARA CANDIDATOS/AS NO REGISTRADOS/AS	0		0 (0.00%)
VOTOS NULOS	11		11 (1.39%)
TOTAL	790		790 (100%)

VOTACION FINAL OBTENIDA POR CANDIDATAS /OS

PARTIDO, COALICIÓN O CANDIDATO/A	RESULTADOS DE LA VOTACIÓN DE AYUNTAMIENTO	
	(Con letra)	(Con número)
	TRESCIENTOS DIECINUEVE	319
	CUATROCIENTOS TREINTA Y SIETE	437
	VEINTITRES	23
VOTOS PARA CANDIDATOS/AS NO REGISTRADOS/AS	CERO	0
VOTOS NULOS	ONCE	11
TOTAL	SETECIENTOS NOVENTA	790

COMITÉ MUNICIPAL

CONSEJERO/A PRESIDENTE/A

NOMBRE	FIRMA	T/S*

SECRETARIO/A

* T= TITULAR, S= SUPLENTE


















NOMBRE	FIRMA	T/S*

CONSEJEROS/AS ELECTORALES

* T= TITULAR, S= SUPLENTE

NOMBRE	FIRMAS	P/S*

REPRESENTANTES GENERALES DE PARTIDOS POLÍTICOS Y DE CANDIDATOS/AS INDEPENDIENTES

PARTIDO POLÍTICO O CANDIDATO/A	NOMBRES	FIRMAS	P/S*
			
			
			
			
			
			
			
			
			
			
			
			
			
			
			
			
			

P= PROPIETARIO/A , S= SUPLENTE

UNA VEZ LLENADA Y FIRMADA EL ACTA, GUARDE EL ORIGINAL EN EL EXPEDIENTE DE CÓMPUTO MUNICIPAL CORRESPONDIENTE Y ENTREGUE COPIA A LOS/AS REPRESENTANTES DE LOS PARTIDOS POLÍTICOS Y/O CANDIDATOS/AS INDEPENDIENTES PRESENTES.