

MUNICIPIO: **GUERRERO**

ENTIDAD FEDERATIVA: **COAHUILA**

DISTRITO ELECTORAL LOCAL: _____






En: **GUERRERO, Coahuila** a las **14 : 53** horas A.M. P.M.

del día **07** de junio de 2017, en **Manuel Pérez Treviño S/N, entre Guerrero y Calle Mariano Abasolo, Zona Centro, C.P. 26640.** domicilio del Comité Municipal _____, se reunieron sus integrantes, con fundamento en el artículo 250, párrafo 1, incisos a), b), c), d), y e) y los artículos 92; 84, párrafo 1; 359 y 228, párrafo 4 de el Código Electoral para el Estado de Coahuila, y procedieron a realizar el CÓMPUTO MUNICIPAL de la elección de Ayuntamiento, haciendo constar que de **5** paquetes que contenían los expedientes de la elección sin muestras de alteración y siguiendo el orden numérico de las casillas, se cotejó el resultado del acta de escrutinio y cómputo contenida en el expediente de casilla con los resultados que de la misma obraba en poder de el/la presidente/a del Comité Municipal y que en _____ casillas en donde se encontraron causales de recuento, fueron recontados en _____ grupos de trabajo, levantándose el acta correspondiente.













RESULTADOS DE LA VOTACIÓN

TOTAL DE VOTOS EN EL MUNICIPIO

PARTIDO, COALICIÓN O CANDIDATO/A	RESULTADOS DE LA VOTACIÓN DE AYUNTAMIENTOS	
	(Con letra)	(Con número)
	QUINIENTOS SETENTA Y CINCO	575
	QUINIENTOS CUARENTA Y NUEVE	549
	UNO	1
	TRES	3
	TRECE	13
	DOS	2
	DOS	2
	CERO	0
	UNO	1
	CERO	0
	VEINTISEIS	26
	DOS	2
	SEIS	6
	UNO	1
	UNO	1
	UNO	1
	TRES	3
	UNO	1



PARTIDO, COALICIÓN O CANDIDATO/A	RESULTADOS DE LA VOTACIÓN DE AYUNTAMIENTO	
	(Con letra)	(Con número)
	UNO	1
	CUATRO	4
	UNO	1
	UNO	1
	UNO	1
VOTOS PARA CANDIDATOS/AS NO REGISTRADOS/AS	CERO	0
VOTOS NULOS	DIECINUEVE	19
TOTAL	UN MIL DOSCIENTOS CATORCE	1214

DISTRIBUCIÓN FINAL A PARTIDOS POLÍTICOS Y CANDIDATOS INDEPENDIENTES

PARTIDO O CANDIDATO/A	RESULTADOS DE LA VOTACIÓN DE AYUNTAMIENTO		
	VOTOS DEL PARTIDO	VOTOS DE COALICION	VOTACIÓN ACUMULADA
	575	5	580 (47.78%)
	549	7	556 (45.80%)
	1	0	1 (0.08%)
	3	2	5 (0.41%)
	13	3	16 (1.32%)
	2	1	3 (0.25%)
	2	1	3 (0.25%)
	0	0	0 (0.00%)
	1	1	2 (0.16%)
	0	0	0 (0.00%)
	26	0	26 (2.14%)
	2	1	3 (0.25%)
VOTOS PARA CANDIDATOS/AS NO REGISTRADOS/AS	0		0 (0.00%)
VOTOS NULOS	19		19 (1.57%)

PARTIDO, COALICIÓN O CANDIDATO/A	RESULTADOS DE LA VOTACIÓN DE AYUNTAMIENTO		
	VOTOS DEL PARTIDO	VOTOS DE COALICION	VOTACIÓN ACUMULADA
TOTAL	1214		1214 (100%)

VOTACION FINAL OBTENIDA POR CANDIDATAS /OS

PARTIDO, COALICIÓN O CANDIDATO/A	RESULTADOS DE LA VOTACIÓN DE AYUNTAMIENTO	
	(Con letra)	(Con número)
	QUINIENTOS NOVENTA Y UN	591
	QUINIENTOS SETENTA Y OCHO	578
morena	VEINTISEIS	26
VOTOS PARA CANDIDATOS/AS NO REGISTRADOS/AS	CERO	0
VOTOS NULOS	DIECINUEVE	19
TOTAL	UN MIL DOSCIENTOS CATORCE	1214

COMITÉ MUNICIPAL

CONSEJERO/A PRESIDENTE/A

NOMBRE	FIRMA	T/S*

* T= TITULAR, S= SUPLENTE

SECRETARIO/A


















NOMBRE	FIRMA	T/S*

* T= TITULAR, S= SUPLENTE

CONSEJEROS/AS ELECTORALES

NOMBRE	FIRMAS	P/S*

REPRESENTANTES GENERALES DE PARTIDOS POLÍTICOS Y DE CANDIDATOS/AS INDEPENDIENTES

PARTIDO POLÍTICO O CANDIDATO/A	NOMBRES	FIRMAS	P/S*
			
			
			
			
			
			
			
			
			
			
			
			
			
			
			
			
			

P= PROPIETARIO/A , S= SUPLENTE

UNA VEZ LLENADA Y FIRMADA EL ACTA, GUARDE EL ORIGINAL EN EL EXPEDIENTE DE CÓMPUTO MUNICIPAL CORRESPONDIENTE Y ENTREGUE COPIA A LOS/AS REPRESENTANTES DE LOS PARTIDOS POLÍTICOS Y/O CANDIDATOS/AS INDEPENDIENTES PRESENTES.