

MUNICIPIO: **HIDALGO**

ENTIDAD FEDERATIVA: **COAHUILA**

DISTRITO ELECTORAL LOCAL: _____


En: **HIDALGO, Coahuila** a las **18 : 02** horas A.M. P.M.

del día **07** de junio de 2017, en **Calle Flores Tapia S/N, entre Abasolo y Av. Melchor Múzquiz, Zona Centro, C.P. 26670** domicilio del Comité Municipal _____, se reunieron sus integrantes, con fundamento en el artículo 250, párrafo 1, incisos a), b), c), d), y e) y los artículos 92; 84, párrafo 1; 359 y 228, párrafo 4 de el Código Electoral para el Estado de Coahuila, y procedieron a realizar el CÓMPUTO MUNICIPAL de la elección de Ayuntamiento, haciendo constar que de **3** paquetes que contenían los expedientes de la elección sin muestras de alteración y siguiendo el orden numérico de las casillas, se cotejó el resultado del acta de escrutinio y cómputo contenida en el expediente de casilla con los resultados que de la misma obraba en poder de el/la presidente/a del Comité Municipal y que en _____ casillas en donde se encontraron causales de recuento, fueron recontados en _____ grupos de trabajo, levantándose el acta correspondiente.

RESULTADOS DE LA VOTACIÓN

TOTAL DE VOTOS EN EL MUNICIPIO

PARTIDO, COALICIÓN O CANDIDATO/A	RESULTADOS DE LA VOTACIÓN DE AYUNTAMIENTOS	
	(Con letra)	(Con número)
	CIENTO VEINTINUEVE	129
	CUATROCIENTOS OCHENTA Y OCHO	488
	UNO	1
	CIENTO SETENTA	170
	CINCO	5
	CERO	0
	SEIS	6
	TRES	3
	UNO	1
	CERO	0
	CERO	0
	CINCO	5
	CINCO	5
	DOS	2
	UNO	1
	SIETE	7
	UNO	1
	UNO	1



PARTIDO, COALICIÓN O CANDIDATO/A	RESULTADOS DE LA VOTACIÓN DE AYUNTAMIENTO	
	(Con letra)	(Con número)
	UNO	1
	UNO	1
	DOS	2
	TRES	3
	UNO	1
	UNO	1
	UNO	1
VOTOS PARA CANDIDATOS/AS NO REGISTRADOS/AS	CERO	0
VOTOS NULOS	DOCE	12
TOTAL	OCHOCIENTOS CUARENTA Y SIETE	847

DISTRIBUCIÓN FINAL A PARTIDOS POLÍTICOS Y CANDIDATOS INDEPENDIENTES

PARTIDO O CANDIDATO/A	RESULTADOS DE LA VOTACIÓN DE AYUNTAMIENTO		
	VOTOS DEL PARTIDO	VOTOS DE COALICION	VOTACIÓN ACUMULADA
	129	6	135 (15.94%)
	488	7	495 (58.44%)
	1	2	3 (0.35%)
	170	8	178 (21.02%)
	5	2	7 (0.83%)
	0	0	0 (0.00%)
	6	1	7 (0.83%)
	3	0	3 (0.35%)
	1	0	1 (0.12%)
	0	0	0 (0.00%)
	0	0	0 (0.00%)
	5	1	6 (0.71%)

PARTIDO, COALICIÓN O CANDIDATO/A	RESULTADOS DE LA VOTACIÓN DE AYUNTAMIENTO		
	VOTOS DEL PARTIDO	VOTOS DE COALICION	VOTACIÓN ACUMULADA
VOTOS PARA CANDIDATOS/AS NO REGISTRADOS/AS	0		0 (0.00%)
VOTOS NULOS	12		12 (1.42%)
TOTAL	847		847 (100%)

VOTACION FINAL OBTENIDA POR CANDIDATAS /OS

PARTIDO, COALICIÓN O CANDIDATO/A	RESULTADOS DE LA VOTACIÓN DE AYUNTAMIENTO	
	(Con letra)	(Con número)
	TRESCIENTOS VEINTISEIS	326
	QUINIENTOS NUEVE	509
morena	CERO	0
VOTOS PARA CANDIDATOS/AS NO REGISTRADOS/AS	CERO	0
VOTOS NULOS	DOCE	12
TOTAL	OCHOCIENTOS CUARENTA Y SIETE	847

COMITÉ MUNICIPAL

CONSEJERO/A PRESIDENTE/A

NOMBRE	FIRMA	T/S*

SECRETARIO/A

* T= TITULAR, S= SUPLENTE


















NOMBRE	FIRMA	T/S*

CONSEJEROS/AS ELECTORALES

* T= TITULAR, S= SUPLENTE

NOMBRE	FIRMAS	P/S*

REPRESENTANTES GENERALES DE PARTIDOS POLÍTICOS Y DE CANDIDATOS/AS INDEPENDIENTES

PARTIDO POLÍTICO O CANDIDATO/A	NOMBRES	FIRMAS	P/S*
			
			
			
			
			
			
			
			
			
			
			
			
			
			
			
			
			

P= PROPIETARIO/A , S= SUPLENTE

UNA VEZ LLENADA Y FIRMADA EL ACTA, GUARDE EL ORIGINAL EN EL EXPEDIENTE DE CÓMPUTO MUNICIPAL CORRESPONDIENTE Y ENTREGUE COPIA A LOS/AS REPRESENTANTES DE LOS PARTIDOS POLÍTICOS Y/O CANDIDATOS/AS INDEPENDIENTES PRESENTES.