

MUNICIPIO: **LAMADRID**

ENTIDAD FEDERATIVA: **COAHUILA**

DISTRITO ELECTORAL LOCAL: _____

En: **LAMADRID, Coahuila** a las **13 : 31** horas A.M. P.M.

del día **07** de junio de 2017, en **Francisco Sánchez Falcón S/n, esquina Miguel de La Madrid, entre Miguel De la Madrid y Privada Guerrero, Col: Manuel W. G**

Comité Municipal _____, se reunieron sus integrantes, con fundamento en el artículo 250, párrafo 1, incisos a), b), c), d), y e) y los artículos 92; 84, párrafo 1; 359 y 228, párrafo 4 de el Código Electoral para el Estado de Coahuila, y procedieron a realizar el CÓMPUTO MUNICIPAL de la elección de Ayuntamiento, haciendo constar que de **3** paquetes que contenían los expedientes de la elección sin muestras de alteración y siguiendo el orden numérico de las casillas, se cotejó el resultado del acta de escrutinio y cómputo contenida en el expediente de casilla con los resultados que de la misma obraba en poder de el/la presidente/a del Comité Municipal y que en _____ casillas en donde se encontraron causales de recuento, fueron recontados en _____ grupos de trabajo, levantándose el acta correspondiente.

RESULTADOS DE LA VOTACIÓN

TOTAL DE VOTOS EN EL MUNICIPIO

PARTIDO, COALICIÓN O CANDIDATO/A	RESULTADOS DE LA VOTACIÓN DE AYUNTAMIENTOS	
	(Con letra)	(Con número)
	SEISCIENTOS TREINTA Y SIETE	637
	QUINIENTOS UN	501
	CUATRO	4
	CERO	0
	SEIS	6
	VEINTISEIS	26
	UNO	1
	VEINTICINCO	25
	DOS	2
	CERO	0
	CERO	0
	TREINTA	30
	CERO	0
	DOS	2
	UNO	1
	UNO	1
	UNO	1
	TRES	3




PARTIDO, COALICIÓN O CANDIDATO/A	RESULTADOS DE LA VOTACIÓN DE AYUNTAMIENTO	
	(Con letra)	(Con número)
	DOS	2
	UNO	1
	DOS	2
	CUATRO	4
	SIETE	7
	UNO	1
VOTOS PARA CANDIDATOS/AS NO REGISTRADOS/AS	CERO	0
VOTOS NULOS	DIECIOCHO	18
TOTAL	UN MIL DOSCIENTOS SETENTA Y CINCO	1275

DISTRIBUCIÓN FINAL A PARTIDOS POLÍTICOS Y CANDIDATOS INDEPENDIENTES

PARTIDO O CANDIDATO/A	RESULTADOS DE LA VOTACIÓN DE AYUNTAMIENTO		
	VOTOS DEL PARTIDO	VOTOS DE COALICION	VOTACIÓN ACUMULADA
	637	6	643 (50.43%)
	501	9	510 (40.00%)
	4	0	4 (0.31%)
	0	0	0 (0.00%)
	6	0	6 (0.47%)
	26	4	30 (2.35%)
	1	0	1 (0.08%)
	25	2	27 (2.12%)
	2	4	6 (0.47%)
	0	0	0 (0.00%)
	0	0	0 (0.00%)
	30	0	30 (2.35%)
	0	0	0 (0.00%)

PARTIDO, COALICIÓN O CANDIDATO/A	RESULTADOS DE LA VOTACIÓN DE AYUNTAMIENTO		
	VOTOS DEL PARTIDO	VOTOS DE COALICION	VOTACIÓN ACUMULADA
VOTOS PARA CANDIDATOS/AS NO REGISTRADOS/AS	0		0 (0.00%)
VOTOS NULOS	18		18 (1.41%)
TOTAL	1275		1275 (100%)

VOTACION FINAL OBTENIDA POR CANDIDATAS /OS

PARTIDO, COALICIÓN O CANDIDATO/A	RESULTADOS DE LA VOTACIÓN DE AYUNTAMIENTO	
	(Con letra)	(Con número)
	SEISCIENTOS SETENTA Y SEIS	676
	QUINIENTOS CUARENTA Y SIETE	547
	CUATRO	4
morena	TREINTA	30
VOTOS PARA CANDIDATOS/AS NO REGISTRADOS/AS	CERO	0
VOTOS NULOS	DIECIOCHO	18
TOTAL	UN MIL DOSCIENTOS SETENTA Y CINCO	1275

COMITÉ MUNICIPAL

CONSEJERO/A PRESIDENTE/A

NOMBRE	FIRMA	T/S*

* T= TITULAR, S= SUPLENTE

SECRETARIO/A


















NOMBRE	FIRMA	T/S*

* T= TITULAR, S= SUPLENTE

CONSEJEROS/AS ELECTORALES

NOMBRE	FIRMAS	P/S*

REPRESENTANTES GENERALES DE PARTIDOS POLÍTICOS Y DE CANDIDATOS/AS INDEPENDIENTES

PARTIDO POLÍTICO O CANDIDATO/A	NOMBRES	FIRMAS	P/S*
			
			
			
			
			
			
			
			
			
			
			
			
			
			
			
			
			

P= PROPIETARIO/A , S= SUPLENTE

UNA VEZ LLENADA Y FIRMADA EL ACTA, GUARDE EL ORIGINAL EN EL EXPEDIENTE DE CÓMPUTO MUNICIPAL CORRESPONDIENTE Y ENTREGUE COPIA A LOS/AS REPRESENTANTES DE LOS PARTIDOS POLÍTICOS Y/O CANDIDATOS/AS INDEPENDIENTES PRESENTES.