

MUNICIPIO: **PARRAS**

ENTIDAD FEDERATIVA: **COAHUILA**

DISTRITO ELECTORAL LOCAL: _____





En: **PARRAS, Coahuila** a las **04** : **18** horas A.M. P.M.

del día **08** de junio de 2017, en **Calle Martín Torres S/N, esquina con Coronel Isidro Treviño, Zona Centro, C.P. 27980** domicilio del Comité Municipal _____, se reunieron sus integrantes, con fundamento en el artículo 250, párrafo 1, incisos a), b), c), d), y e) y los artículos 92; 84, párrafo 1; 359 y 228, párrafo 4 de el Código Electoral para el Estado de Coahuila, y procedieron a realizar el CÓMPUTO MUNICIPAL de la elección de Ayuntamiento, haciendo constar que de **65** paquetes que contenían los expedientes de la elección sin muestras de alteración y siguiendo el orden numérico de las casillas, se cotejó el resultado del acta de escrutinio y cómputo contenida en el expediente de casilla con los resultados que de la misma obraba en poder de el/la presidente/a del Comité Municipal y que en _____ casillas en donde se encontraron causales de recuento, fueron recontados en _____ grupos de trabajo, levantándose el acta correspondiente.














RESULTADOS DE LA VOTACIÓN

TOTAL DE VOTOS EN EL MUNICIPIO

PARTIDO, COALICIÓN O CANDIDATO/A	RESULTADOS DE LA VOTACIÓN DE AYUNTAMIENTOS	
	(Con letra)	(Con número)
	NOVECIENTOS NOVENTA Y NUEVE	999
	DOSCIENTOS CINCUENTA Y UN	251
	DOSCIENTOS SESENTA	260
	SEIS MIL DOSCIENTOS VEINTICINCO	6225
	SETECIENTOS TRES	703
	OCHENTA Y TRES	83
	TRES MIL SEISCIENTOS SESENTA Y CUATRO	3664
	OCHOCIENTOS QUINCE	815
	CIENTO SIETE	107
	CIENTO VEINTIDOS	122
	SEIS MIL TREINTA Y SIETE	6037
	CUATROCIENTOS VEINTICUATRO	424
	CUARENTA Y OCHO	48
	VEINTITRES	23
	CUATRO	4
	UNO	1
	DOS	2
	UNO	1

PARTIDO, COALICIÓN O CANDIDATO/A	RESULTADOS DE LA VOTACIÓN DE AYUNTAMIENTO	
	(Con letra)	(Con número)
	QUINCE	15
	CUATRO	4
	TRES	3
	DOS	2
VOTOS PARA CANDIDATOS/AS NO REGISTRADOS/AS	UNO	1
VOTOS NULOS	SEISCIENTOS SESENTA Y OCHO	668
TOTAL	VEINTE MIL CUATROCIENTOS SESENTA Y DOS	20462

DISTRIBUCIÓN FINAL A PARTIDOS POLÍTICOS Y CANDIDATOS INDEPENDIENTES

PARTIDO O CANDIDATO/A	RESULTADOS DE LA VOTACIÓN DE AYUNTAMIENTO		
	VOTOS DEL PARTIDO	VOTOS DE COALICION	VOTACIÓN ACUMULADA
	999	22	1021 (4.99%)
	251	0	251 (1.23%)
	260	0	260 (1.27%)
	6225	0	6225 (30.42%)
	703	16	719 (3.51%)
	83	0	83 (0.41%)
	3664	0	3664 (17.91%)
	815	0	815 (3.98%)
	107	11	118 (0.58%)
	122	0	122 (0.60%)
	6037	0	6037 (29.50%)
	424	0	424 (2.07%)
	48	6	54 (0.26%)
VOTOS PARA CANDIDATOS/AS NO REGISTRADOS/AS	1		1 (0.00%)
VOTOS NULOS	668		668 (3.26%)

PARTIDO, COALICIÓN O CANDIDATO/A	RESULTADOS DE LA VOTACIÓN DE AYUNTAMIENTO		
	VOTOS DEL PARTIDO	VOTOS DE COALICION	VOTACIÓN ACUMULADA
TOTAL	20462		20462 (100%)

VOTACION FINAL OBTENIDA POR CANDIDATAS /OS

PARTIDO, COALICIÓN O CANDIDATO/A	RESULTADOS DE LA VOTACIÓN DE AYUNTAMIENTO	
	(Con letra)	(Con número)
	UN MIL NOVECIENTOS DOCE	1912
	DOSCIENTOS CINCUENTA Y UN	251
	DOSCIENTOS SESENTA	260
	SEIS MIL DOSCIENTOS VEINTICINCO	6225
	OCHENTA Y TRES	83
	TRES MIL SEISCIENTOS SESENTA Y CUATRO	3664
	OCHOCIENTOS QUINCE	815
	CIENTO VEINTIDOS	122
	SEIS MIL TREINTA Y SIETE	6037
	CUATROCIENTOS VEINTICUATRO	424
VOTOS PARA CANDIDATOS/AS NO REGISTRADOS/AS	UNO	1
VOTOS NULOS	SEISCIENTOS SESENTA Y OCHO	668
TOTAL	VEINTE MIL CUATROCIENTOS SESENTA Y DOS	20462

