

MUNICIPIO: **PIEDRAS NEGRAS**

ENTIDAD FEDERATIVA: **COAHUILA**

DISTRITO ELECTORAL LOCAL: _____

En: **PIEDRAS NEGRAS, Coahuila** a las **22** : **26** horas A.M. P.M.

del día **08** de junio de 2017, en **Calle San José #725 A, entre Jazmines y Tabachines, Col. San José, C.P. 26017** domicilio del
























Comité Municipal _____, se reunieron sus integrantes, con fundamento en el artículo 250, párrafo 1, incisos a), b), c), d), y e) y los artículos 92; 84, párrafo 1; 359 y 228, párrafo 4 de el Código Electoral para el Estado de Coahuila, y procedieron a realizar el CÓMPUTO MUNICIPAL de la elección de Ayuntamiento, haciendo constar que de **207** paquetes que contenían los expedientes de la elección sin muestras de alteración y siguiendo el orden numérico de las casillas, se cotejó el resultado del acta de escrutinio y cómputo contenida en el expediente de casilla con los resultados que de la misma obraba en poder de el/la presidente/a del Comité Municipal y que en _____ casillas en donde se encontraron causales de recuento, fueron recontados en _____ grupos de trabajo, levantándose el acta correspondiente.




RESULTADOS DE LA VOTACIÓN

TOTAL DE VOTOS EN EL MUNICIPIO

















PARTIDO, COALICIÓN O CANDIDATO/A	RESULTADOS DE LA VOTACIÓN DE AYUNTAMIENTOS	
	(Con letra)	(Con número)
	DIECISEIS MIL QUINCE	16015
	VEINTIDOS MIL QUINIENTOS DOS	22502
	SEISCIENTOS SETENTA Y OCHO	678
	SEISCIENTOS SETENTA	670
	SEISCIENTOS SETENTA Y SIETE	677
	TRESCIENTOS SESENTA Y OCHO	368
	TRESCIENTOS VEINTIDOS	322
	QUINIENTOS SESENTA Y CUATRO	564
	CIENTO CUARENTA Y SEIS	146
	CIENTO DIECISEIS	116
	DOSCIENTOS TREINTA	230
	SETENTA Y SIETE	77
	CINCUENTA Y CINCO	55
	DOS MIL SETECIENTOS DIEZ	2710
	DOSCIENTOS OCHENTA Y SIETE	287
	OCHENTA Y OCHO	88
	CINCO	5
	CATORCE	14

PARTIDO, COALICIÓN O CANDIDATO/A	RESULTADOS DE LA VOTACIÓN DE AYUNTAMIENTO	
	(Con letra)	(Con número)
	OCHO	8
	UNO	1
	CUARENTA	40
	DIEZ	10
	VEINTICINCO	25
	DOS	2
	DOS	2
	TRES	3
	VEINTINUEVE	29
	SEIS	6
	DOS	2
	DOS	2
	DOS	2
	CUATRO	4
	UNO	1
	UNO	1
	TRES	3
	UNO	1
	DOS	2
	UNO	1
	UNO	1
	UNO	1
	UNO	1
	UNO	1
	UNO	1
	UNO	1
	UNO	1
	OCHO	8

PARTIDO, COALICIÓN O CANDIDATO/A	RESULTADOS DE LA VOTACIÓN DE AYUNTAMIENTO	
	(Con letra)	(Con número)
	CINCO	5
	TRES	3
	UNO	1
	UNO	1
	DOS	2
	TRES	3
	UNO	1
	UNO	1
	UNO	1
	UNO	1
	UNO	1
	UNO	1
	UNO	1
	UNO	1
	UNO	1
	CUARENTA Y CINCO	45
	TREINTA Y DOS	32
	CATORCE	14
	QUINCE	15
	DIEZ	10
	CUATRO	4
	DOS	2
	UNO	1
	DOS	2
	UNO	1
	DOS	2
	UNO	1
	DOS	2







PARTIDO, COALICIÓN O CANDIDATO/A	RESULTADOS DE LA VOTACIÓN DE AYUNTAMIENTO	
	(Con letra)	(Con número)
 	UNO	1
	DIECIOCHO MIL SEISCIENTOS NOVENTA Y OCHO	18698
VOTOS PARA CANDIDATOS/AS NO REGISTRADOS/AS	TREINTA Y UN	31
VOTOS NULOS	NOVECIENTOS OCHENTA Y TRES	983
TOTAL	SESENTA Y CINCO MIL QUINIENTOS CINCUENTA Y DOS	65552

DISTRIBUCIÓN FINAL A PARTIDOS POLÍTICOS Y CANDIDATOS INDEPENDIENTES

PARTIDO O CANDIDATO/A	RESULTADOS DE LA VOTACIÓN DE AYUNTAMIENTO		
	VOTOS DEL PARTIDO	VOTOS DE COALICION	VOTACIÓN ACUMULADA
	16015	70	16085 (24.54%)
	22502	98	22600 (34.48%)
	678	0	678 (1.03%)
	670	0	670 (1.02%)
	677	43	720 (1.10%)
	368	52	420 (0.64%)
	322	0	322 (0.49%)
	564	30	594 (0.91%)
	146	14	160 (0.24%)
	116	32	148 (0.23%)
	230	20	250 (0.38%)
	77	13	90 (0.14%)
	55	7	62 (0.09%)
	2710	0	2710 (4.13%)
	287	44	331 (0.50%)
	18698		18698 (28.52%)
VOTOS PARA CANDIDATOS/AS NO REGISTRADOS/AS	31		31 (0.05%)

PARTIDO, COALICIÓN O CANDIDATO/A	RESULTADOS DE LA VOTACIÓN DE AYUNTAMIENTO		
	VOTOS DEL PARTIDO	VOTOS DE COALICION	VOTACIÓN ACUMULADA
VOTOS NULOS	983		983 (1.50%)
TOTAL	65552		65552 (100%)

VOTACION FINAL OBTENIDA POR CANDIDATAS /OS

PARTIDO, COALICIÓN O CANDIDATO/A	RESULTADOS DE LA VOTACIÓN DE AYUNTAMIENTO	
	(Con letra)	(Con número)
	DIECISEIS MIL NOVECIENTOS OCHENTA Y CUATRO	16984
	VEINTICUATRO MIL CUATROCIENTOS SETENTA Y SEIS	24476
	SEISCIENTOS SETENTA Y OCHO	678
	SEISCIENTOS SETENTA	670
	TRESCIENTOS VEINTIDOS	322
morena	DOS MIL SETECIENTOS DIEZ	2710
	DIECIOCHO MIL SEISCIENTOS NOVENTA Y OCHO	18698
VOTOS PARA CANDIDATOS/AS NO REGISTRADOS/AS	TREINTA Y UN	31
VOTOS NULOS	NOVECIENTOS OCHENTA Y TRES	983
TOTAL	SESENTA Y CINCO MIL QUINIENTOS CINCUENTA Y DOS	65552

COMITÉ MUNICIPAL

CONSEJERO/A PRESIDENTE/A

NOMBRE	FIRMA	T/S*

SECRETARIO/A

NOMBRE	FIRMA	T/S*


















* T= TITULAR, S= SUPLENTE

CONSEJEROS/AS ELECTORALES

NOMBRE	FIRMAS	P/S*

* T= TITULAR, S= SUPLENTE

REPRESENTANTES GENERALES DE PARTIDOS POLÍTICOS Y DE CANDIDATOS/AS INDEPENDIENTES

PARTIDO POLÍTICO O CANDIDATO/A	NOMBRES	FIRMAS	P/S*
			
			
			
			
			
			
			
			
			
			
			
			
			
			
			
			
			

P= PROPIETARIO/A , S= SUPLENTE

UNA VEZ LLENADA Y FIRMADA EL ACTA, GUARDE EL ORIGINAL EN EL EXPEDIENTE DE CÓMPUTO MUNICIPAL CORRESPONDIENTE Y ENTREGUE COPIA A LOS/AS REPRESENTANTES DE LOS PARTIDOS POLÍTICOS Y/O CANDIDATOS/AS INDEPENDIENTES PRESENTES.