

MUNICIPIO: **SACRAMENTO**

ENTIDAD FEDERATIVA: **COAHUILA**

DISTRITO ELECTORAL LOCAL: _____

En: **SACRAMENTO, Coahuila** a las **14 : 43** horas A.M. P.M.

del día **07** de junio de 2017, en **Calle Aldama #325 , entre Ejidal y Aguinaldo García, Col. 7 de abril, C.P. 27750** domicilio del Comité Municipal _____, se reunieron sus integrantes, con fundamento en el artículo 250, párrafo 1, incisos a), b), c), d), y e) y los artículos 92; 84, párrafo 1; 359 y 228, párrafo 4 de el Código Electoral para el Estado de Coahuila, y procedieron a realizar el CÓMPUTO MUNICIPAL de la elección de Ayuntamiento, haciendo constar que de **4** paquetes que contenían los expedientes de la elección sin muestras de alteración y siguiendo el orden numérico de las casillas, se cotejó el resultado del acta de escrutinio y cómputo contenida en el expediente de casilla con los resultados que de la misma obraba en poder de el/la presidente/a del Comité Municipal y que en _____ casillas en donde se encontraron causales de recuento, fueron recontados en _____ grupos de trabajo, levantándose el acta correspondiente.

RESULTADOS DE LA VOTACIÓN

TOTAL DE VOTOS EN EL MUNICIPIO

PARTIDO, COALICIÓN O CANDIDATO/A	RESULTADOS DE LA VOTACIÓN DE AYUNTAMIENTOS	
	(Con letra)	(Con número)
	CIENTO SIETE	107
	SEISCIENTOS OCHENTA Y CUATRO	684
	TRES	3
	SETENTA Y CUATRO	74
	DOS	2
	TREINTA Y SEIS	36
	VEINTITRES	23
	SIETE	7
	DOSCIENTOS CINCUENTA Y SEIS	256
	UNO	1
	CUATRO	4
	UNO	1
	CUARENTA Y UN	41
	TRES	3
	DOS	2
	UNO	1
	CINCO	5
	UNO	1


PARTIDO, COALICIÓN O CANDIDATO/A	RESULTADOS DE LA VOTACIÓN DE AYUNTAMIENTO	
	(Con letra)	(Con número)
	DOSCIENTOS NOVENTA Y UN	291
VOTOS PARA CANDIDATOS/AS NO REGISTRADOS/AS	CERO	0
VOTOS NULOS	TREINTA Y CUATRO	34
TOTAL	UN MIL QUINIENTOS SETENTA Y SEIS	1576

DISTRIBUCIÓN FINAL A PARTIDOS POLÍTICOS Y CANDIDATOS INDEPENDIENTES

PARTIDO O CANDIDATO/A	RESULTADOS DE LA VOTACIÓN DE AYUNTAMIENTO		
	VOTOS DEL PARTIDO	VOTOS DE COALICION	VOTACIÓN ACUMULADA
	107	4	111 (7.04%)
	684	1	685 (43.46%)
	3	0	3 (0.19%)
	74	0	74 (4.70%)
	2	0	2 (0.13%)
	36	0	36 (2.28%)
	23	0	23 (1.46%)
	7	0	7 (0.44%)
	256	4	260 (16.50%)
	1	0	1 (0.06%)
	4	0	4 (0.25%)
	1	0	1 (0.06%)
	41	0	41 (2.60%)
	3	0	3 (0.19%)
	291		291 (18.46%)
VOTOS PARA CANDIDATOS/AS NO REGISTRADOS/AS	0		0 (0.00%)
VOTOS NULOS	34		34 (2.16%)
TOTAL	1576		1576 (100%)

VOTACION FINAL OBTENIDA POR CANDIDATAS /OS

PARTIDO, COALICIÓN O CANDIDATO/A	RESULTADOS DE LA VOTACIÓN DE AYUNTAMIENTO	
	(Con letra)	(Con número)
	CUATROCIENTOS DIEZ	410
	SETECIENTOS VEINTITRES	723
	TRES	3
	SETENTA Y CUATRO	74
	CUARENTA Y UN	41

PARTIDO, COALICIÓN O CANDIDATO/A	RESULTADOS DE LA VOTACIÓN DE AYUNTAMIENTO	
	(Con letra)	(Con número)
	DOSCIENTOS NOVENTA Y UN	291
VOTOS PARA CANDIDATOS/AS NO REGISTRADOS/AS	CERO	0
VOTOS NULOS	TREINTA Y CUATRO	34
TOTAL	UN MIL QUINIENTOS SETENTA Y SEIS	1576

COMITÉ MUNICIPAL

CONSEJERO/A PRESIDENTE/A

NOMBRE	FIRMA	T/S*

SECRETARIO/A

NOMBRE	FIRMA	T/S*


















* T= TITULAR, S= SUPLENTE

CONSEJEROS/AS ELECTORALES

NOMBRE	FIRMAS	P/S*

* T= TITULAR, S= SUPLENTE

REPRESENTANTES GENERALES DE PARTIDOS POLÍTICOS Y DE CANDIDATOS/AS INDEPENDIENTES

PARTIDO POLÍTICO O CANDIDATO/A	NOMBRES	FIRMAS	P/S*
			
			
			
			
			
			
			
			
			
			
			
			
			
			
			
			
			

P= PROPIETARIO/A , S= SUPLENTE

UNA VEZ LLENADA Y FIRMADA EL ACTA, GUARDE EL ORIGINAL EN EL EXPEDIENTE DE CÓMPUTO MUNICIPAL CORRESPONDIENTE Y ENTREGUE COPIA A LOS/AS REPRESENTANTES DE LOS PARTIDOS POLÍTICOS Y/O CANDIDATOS/AS INDEPENDIENTES PRESENTES.