

MUNICIPIO: **SAN BUENAVENTURA**

ENTIDAD FEDERATIVA: **COAHUILA**

DISTRITO ELECTORAL LOCAL: \_\_\_\_\_

En: **SAN BUENAVENTURA, Coahuila** a las **21** : **28** horas  A.M.  P.M.

del día **07** de junio de 2017, en **Calle Victoria #407-A, entre Maclovio Herrera y Mariano Matamoros, Zona Centro, C.P. 25500** domicilio del Comité Municipal \_\_\_\_\_, se reunieron sus integrantes, con fundamento en el artículo 250, párrafo 1, incisos a), b), c), d), y e) y los artículos 92; 84, párrafo 1; 359 y 228, párrafo 4 de el Código Electoral para el Estado de Coahuila, y procedieron a realizar el CÓMPUTO MUNICIPAL de la elección de Ayuntamiento, haciendo constar que de **31** paquetes que contenían los expedientes de la elección sin muestras de alteración y siguiendo el orden numérico de las casillas, se cotejó el resultado del acta de escrutinio y cómputo contenida en el expediente de casilla con los resultados que de la misma obraba en poder de el/la presidente/a del Comité Municipal y que en \_\_\_\_\_ casillas en donde se encontraron causales de recuento, fueron recontados en \_\_\_\_\_ grupos de trabajo, levantándose el acta correspondiente.

**RESULTADOS DE LA VOTACIÓN**

**TOTAL DE VOTOS EN EL MUNICIPIO**







PARTIDO, COALICIÓN O CANDIDATO/A	RESULTADOS DE LA VOTACIÓN DE AYUNTAMIENTOS	
	(Con letra)	(Con número)
	DOS MIL TRESCIENTOS DIECIOCHO	2318
	CUATRO MIL SEISCIENTOS TREINTA Y OCHO	4638
	NOVENTA Y SEIS	96
	DOSCIENTOS NOVENTA Y NUEVE	299
	TREINTA Y CUATRO	34
	DOS MIL SEIS	2006
	CINCUENTA Y CINCO	55
	UN MIL QUINIENTOS OCHENTA Y CUATRO	1584
	SETENTA Y OCHO	78
	SIETE	7
	DOS	2
	DOS	2
	UNO	1
	UNO	1
	TRES	3
	TRES	3
	UNO	1
VOTOS PARA CANDIDATOS/AS NO REGISTRADOS/AS	TRES	3

PARTIDO, COALICIÓN O CANDIDATO/A	RESULTADOS DE LA VOTACIÓN DE AYUNTAMIENTO	
	(Con letra)	(Con número)
VOTOS NULOS	CIENTO DIECISEIS	116
<b>TOTAL</b>	<b>ONCE MIL DOSCIENTOS CUARENTA Y SIETE</b>	<b>11247</b>

**DISTRIBUCIÓN FINAL A PARTIDOS POLÍTICOS Y CANDIDATOS INDEPENDIENTES**

PARTIDO O CANDIDATO/A	RESULTADOS DE LA VOTACIÓN DE AYUNTAMIENTO		
	VOTOS DEL PARTIDO	VOTOS DE COALICION	VOTACIÓN ACUMULADA
	2318	9	2327 (20.69%)
	4638	0	4638 (41.24%)
	96	0	96 (0.85%)
	299	0	299 (2.66%)
	34	2	36 (0.32%)
	2006	0	2006 (17.84%)
	55	3	58 (0.52%)
	1584	0	1584 (14.08%)
	78	6	84 (0.75%)
VOTOS PARA CANDIDATOS/AS NO REGISTRADOS/AS	3		3 (0.03%)
VOTOS NULOS	116		116 (1.03%)
<b>TOTAL</b>	<b>11247</b>		<b>11247 (100%)</b>

**VOTACION FINAL OBTENIDA POR CANDIDATAS /OS**

PARTIDO, COALICIÓN O CANDIDATO/A	RESULTADOS DE LA VOTACIÓN DE AYUNTAMIENTO	
	(Con letra)	(Con número)
	DOS MIL QUINIENTOS CINCO	2505
	CUATRO MIL SEISCIENTOS TREINTA Y OCHO	4638
	NOVENTA Y SEIS	96
	DOSCIENTOS NOVENTA Y NUEVE	299
	DOS MIL SEIS	2006
	UN MIL QUINIENTOS OCHENTA Y CUATRO	1584

PARTIDO, COALICIÓN O CANDIDATO/A	RESULTADOS DE LA VOTACIÓN DE AYUNTAMIENTO	
	(Con letra)	(Con número)
VOTOS PARA CANDIDATOS/AS NO REGISTRADOS/AS	TRES	3
VOTOS NULOS	CIENTO DIECISEIS	116
<b>TOTAL</b>	ONCE MIL DOSCIENTOS CUARENTA Y SIETE	11247

### COMITÉ MUNICIPAL

#### CONSEJERO/A PRESIDENTE/A

NOMBRE	FIRMA	T/S*

\* T= TITULAR, S= SUPLENTE

#### SECRETARIO/A

















NOMBRE	FIRMA	T/S*

\* T= TITULAR, S= SUPLENTE

#### CONSEJEROS/AS ELECTORALES

NOMBRE	FIRMAS	P/S*

### REPRESENTANTES GENERALES DE PARTIDOS POLÍTICOS Y DE CANDIDATOS/AS INDEPENDIENTES

PARTIDO POLÍTICO O CANDIDATO/A	NOMBRES	FIRMAS	P/S*
			
			
			
			
			
			
			
			
			
			
			
			
			
morena			
			
			
			

P= PROPIETARIO/A , S= SUPLENTE

UNA VEZ LLENADA Y FIRMADA EL ACTA, GUARDE EL ORIGINAL EN EL EXPEDIENTE DE CÓMPUTO MUNICIPAL CORRESPONDIENTE Y ENTREGUE COPIA A LOS/AS REPRESENTANTES DE LOS PARTIDOS POLÍTICOS Y/O CANDIDATOS/AS INDEPENDIENTES PRESENTES.