



**IEC**  
Instituto Electoral de Coahuila

**SEGUNDO INFORME DE AVANCE  
DE GESTION FINANCIERA 2021**



**INSTITUTO ELECTORAL DE COAHUILA**  
**PRIMER INFORME DE AVANCE DE GESTION FINANCIERA**  
**ABRIL A JUNIO DEL 2021**

**I INFORMACIÓN CONTABLE**

1	.....	Estado de la Situación Financiera al 30 de Junio de 2021.
2	.....	Estado de Actividades del segundo trimestre de 2021.
3	.....	Estado de Actividades Acumulado del 01 de Enero al 30 de Junio del 2021.
4	.....	Estado de Variación en la Hacienda Publica del segundo trimestre de 2021.
5	.....	Estado de Variación en la Hacienda Publica del 01 de Enero al 30 de Junio del 2021.
6	.....	Estado de Cambios en la Situación Financiera del segundo trimestre de 2021.
7	.....	Estado de Cambios en la Situación Financiera del 01 de Enero al 30 de Junio del 2021.
8	.....	Estado de Flujos de Efectivo del segundo trimestre de 2021.
9	.....	Estado de Flujos de Efectivo del 01 de Enero al 30 de Junio del 2021.
10	.....	Estado Analítico del Activo del segundo trimestre de 2021.
11	.....	Estado Analítico del Activo del 01 de Enero al 30 de Junio del 2021.
12	.....	Estado Analítico de la Deuda y Otros Pasivos del segundo trimestre de 2021.
13	.....	Estado Analítico de la Deuda y Otros Pasivos del 01 de Enero al 30 de Junio del 2021.
14	.....	Informe Sobre Pasivos Contingentes al segundo trimestre de 2021.
15	.....	Notas de Desglose a los Estados Financieros del segundo trimestre de 2021(24 notas)
16	.....	Notas de Memoria a los Estados Financieros del 01 de Enero al 30 de Junio del 2021 ( 2 notas)
17	.....	Notas de Gestión Administrativa a los Estados Financieros del segundo trimestre de 2021 (16 notas)
18	.....	Balanza de comprobación del segundo trimestre de 2021.
19	.....	Balanza de comprobación del 01 de Enero al 30 de Junio del 2021.
20	.....	Dictamen de los profesionales de auditoria independiente o, en su caso, una declaratoria de las instancias de control competentes, acerca de la situación que guarda el control interno, la situación financiera y el grado de colaboración de la entidad para el cumplimiento de los objetivos de la función de control gubernamental.

## II INFORMACIÓN PRESUPUESTARIA

1	.....	Estado Analítico de <b>Ingresos</b> del que se derivará la presentación en ( <i>Clasificación Económica</i> ), incluyendo los ingresos excedentes generados del 01 de Enero al 30 de Junio de 2021.
2	.....	Estado Analítico de <b>Ingresos</b> , del que se derivará la presentación en ( <i>clasificación por fuentes de financiamiento</i> ), incluyendo los ingresos excedentes generados del 01 de Enero al 30 de Junio del 2021.
3	.....	Estado Analítico de <b>Ingresos</b> , del que se derivará la presentación en ( <i>clasificación por Rubros de Ingresos</i> ), incluyendo los ingresos excedentes generados del 01 de Enero al 30 de Junio de 2021.
4	.....	Estado Analítico del Ejercicio del Presupuesto de <b>Egresos</b> del 01 de Enero al 30 de Junio de 2021 por ( <i>Clasificación Administrativa</i> )
5	.....	Estado Analítico del Ejercicio del Presupuesto de <b>Egresos</b> del 01 de Enero al 30 de Junio de 2021 por ( <i>Clasificación Económica</i> )
6	.....	Estado Analítico del Ejercicio del Presupuesto de <b>Egresos</b> del 01 de Enero al 30 de Junio de 2021, por ( <i>Clasificación por Objeto de Gasto</i> )
7	.....	Estado Analítico del Ejercicio del Presupuesto de <b>Egresos</b> del 01 de Enero al 30 de Junio de 2021 por ( <i>Clasificación Funcional</i> )
8	.....	Endeudamiento Neto del 01 de Enero al 30 de Junio de 2021
9	.....	Intereses de la Deuda del 01 de Enero al 30 de Junio de 2021.
10	.....	Flujo de Fondos que resuma todas las operaciones del 01 de Enero al 30 de Junio de 2021.

## III INFORMACIÓN PROGRAMATICA

1	.....	Gasto Por Categoría Programática del 01 de enero al 30 de Junio de 2021.
2	.....	Programas y Proyectos de Inversión del 01 de Enero al 30 de Junio de 2021.
3	.....	Indicadores de Resultados del 01 de Enero al 30 de Junio de 2021.
4	.....	El Cumplimiento de Objetivos, metas y satisfacción de necesidades proyectados en el programa a cargo de la entidad de conformidad con los indicadores aprobados en los programas presupuestarios correspondientes.
5	.....	El Programa anual de evaluaciones correspondientes al ejercicio fiscal 2021.
6	.....	Resultados de la Evaluación del Desempeño de los programas de la Entidad Federativa, así como los vinculados al Ejercicio de los Recursos Federales que hayan sido transferidos.

**IV INFORMACIÓN ADICIONAL**

1	.....	Relación de Bienes Muebles que Componen al Patrimonio, al 30 de Junio de 2021.
2	.....	Relación de Bienes Inmuebles que Componen al Patrimonio al 30 de Junio de 2021.
3	.....	Reporte de los esquemas bursátiles y de coberturas financieras del ente público.
4	.....	Información Respecto al Ejercicio y destino del gasto federalizado, así como respecto al reintegro de los recursos federales no devengados, correspondientes al Segundo Trimestre de 2021.
5	.....	Informe sobre la situación que guardan los contratos de Proyectos de Asociaciones Publico Privadas (APP).
6	.....	Respaldo electrónico formatos .DBF o .BAK. Del 01 de Enero al 30 de Junio 2021.
	a).-	Respaldo de información financiera que contiene el sistema de <b>contabilidad</b> que estén utilizando. .DBF o .BAK.
	b).-	Respaldo de la información que contiene los <b>sistemas de gestión de control de cobro de los ingresos</b> , de acuerdo a la ley de los ingresos aprobada, mismo que deberá entregarse en archivo electrónico que permita su uso informático y facilite su procesamiento, pudiendo utilizar formato .DBK o .BAK
	c).-	Un respaldo de la información que contienen los <b>sistemas de nóminas</b> que contengan los elementos, fórmulas de cálculo y los pagos efectuados a los trabajadores de la entidad, de acuerdo con la periodicidad (semanal, decenal, catorcenal, quincenal, mensual) y la base acumulada anual. .DBF o .BAK.
	d).-	Respaldo de la información que contiene los <b>sistemas de gestión y control de las adquisiciones y de la obra publica</b> . Dicha información deberá entregarse en archivo electrónico que permita su uso informático y facilite su procedimiento, pudiendo utilizar formato .DBK o .BAK
7	.....	El cuadernillo del informe de Avance de Gestión Financiera correspondiente al Segundo Trimestre del ejercicio fiscal 2021.
8	.....	Las carátulas de las conciliaciones bancarias al 30 de Junio de 2021.
9	.....	Acuse impreso del IAGF Segundo Trimestre generado del Software "Mirador Coahuila"

V INFORMACIÓN PARA CUMPLIR CON LOS CRITERIOS PARA LA ELABORACIÓN Y PRESENTACIÓN HOMOGÉNEA DE LA INFORMACIÓN FINANCIERA Y DE LOS FORMATOS A QUE HACE REFERENCIA LA LEY DE DISCIPLINA FINANCIERA DE LAS ENTIDADES FEDERATIVAS Y LOS MUNICIPIOS.

1	.....	Estado de Situación Financiera detallado al 30 de Junio de 2021 (comparativo a 31 de diciembre del ejercicio anterior)
2	.....	Informe Analítico de la Deuda Pública y otros Pasivos del 01 de Enero al 30 de Junio de 2021.
3	.....	Informe Analítico de obligaciones diferentes de financiamientos del 01 de Enero al 30 de Junio de 2021.
4	.....	Balance Presupuestario del 01 de Enero al 30 de Junio 2021.
5	.....	Estado Analítico de Ingresos detallado del 01 de Enero al 30 de Junio de 2021.
6	.....	Estado Analítico del Ejercicio del Presupuesto de Egresos detallado del 01 de Enero al 30 de Junio de 2021, por <b>(Clasificación por Objeto del Gasto)</b>
7	.....	Estado Analítico del Ejercicio del Presupuesto de Egresos detallado del 01 de Enero al 30 de Junio de 2021, por <b>(Clasificación Administrativa)</b>
8	.....	Estado Analítico del Ejercicio del Presupuesto de Egresos detallado del 01 de Enero al 30 de Junio 2021, por <b>(Clasificación Funcional)</b>
9	.....	Estado Analítico del Ejercicio del Presupuesto de Egresos detallado del 01 de Enero al 30 de Junio 2021, por <b>(Clasificación Servicios Personales por Categoría)</b>
10	.....	El Poder Ejecutivo a través de la Secretaría de Finanzas, reportara en los términos del art. 6 de la Ley de Disciplina de las Entidades Federativas y los Municipios, el avance de las acciones, hasta en tanto se recupere el presupuesto sostenible de recurso disponibles y en caso de que no le aplique deberá manifestarlo.
11	.....	Informar la fuente de los ingresos con la que se haya pagado el nuevo gasto (aumento o creación de gasto del Presupuesto de Egresos) distinguiendo el gasto etiquetado y no etiquetado
12	.....	La información relativa al cumplimiento de los convenios celebrados con la Secretaría de Hacienda y Crédito Publico, en términos del capítulo IV de la Ley de Disciplina Financiera de las Entidades Federativas y los Municipio



## I.- INFORMACION CONTABLE



**1).- Estado de Situación Financiera**  
al 30 de Junio 2021.

**INSTITUTO ELECTORAL DE COAHUILA**  
**Estado de Situación Financiera**  
**Al 30 de junio de 2021 y al 31 de diciembre de 2020**

ACTIVO	2021	2020	PASIVO	2021	2020
<b>Activo Circulante</b>			<b>Pasivo Circulante</b>		
Efectivo y Equivalentes	50,203,319.35	8,745,759.72	Cuentas por Pagar a Corto Plazo	10,698,095.14	4,261,898.45
Derechos a Recibir Efectivo o Equivalentes	1,081,359.65	91,235.27	Documentos por Pagar a Corto Plazo	169,165.73	169,165.73
Derechos a Recibir Bienes o Servicios	42,064.50	20.00	Porción a Corto Plazo de la Deuda Pública a Largo Plazo	0.00	0.00
Inventarios	0.00	0.00	Títulos y Valores a Corto Plazo	0.00	0.00
Almacenes	0.00	0.00	Pasivos Diferidos a Corto Plazo	0.00	0.00
Estimación por Pérdida o Deterioro de Activos Circulantes	0.00	0.00	Fondos y Bienes de Terceros en Garantía y/o Administración a Corto Plazo	0.00	0.00
Otros Activos Circulantes	0.00	0.00	Provisiones a Corto Plazo	0.00	0.00
			Otros Pasivos a Corto Plazo	0.00	0.00
<b>Total de Activos Circulantes</b>	<b>51,326,743.50</b>	<b>8,837,014.99</b>	<b>Total de Pasivos Circulantes</b>	<b>10,867,260.87</b>	<b>4,431,064.18</b>
<b>Activo No Circulante</b>			<b>Pasivo No Circulante</b>		
Inversiones Financieras a Largo Plazo	0.00	0.00	Cuentas por Pagar a Largo Plazo	0.00	0.00
Derechos a Recibir Efectivo o Equivalentes a Largo Plazo	0.00	0.00	Documentos por Pagar a Largo Plazo	0.00	0.00
Bienes Inmuebles, Infraestructura y Construcciones en Proceso	102,374,322.01	102,374,322.01	Deuda Pública a Largo Plazo	0.00	0.00
Bienes Muebles	11,764,622.94	9,684,518.44	Pasivos Diferidos a Largo Plazo	0.00	0.00
Activos Intangibles	965,242.56	139,322.56	Fondos y Bienes de Terceros en Garantía y/o en Administración a Largo Plazo	1,264,143.66	166,993.60
Depreciación, Deterioro y Amortización Acumulada de Bienes	0.00	0.00	Provisiones a Largo Plazo	984,668.64	1,158,175.15
Activos Diferidos	0.00	0.00	<b>Total de Pasivos No Circulantes</b>	<b>2,248,812.30</b>	<b>1,325,168.75</b>
Estimación por Pérdida o Deterioro de Activos no Circulantes	0.00	0.00			
Otros Activos no Circulantes	0.00	0.00	<b>Total del Pasivo</b>	<b>13,116,073.17</b>	<b>5,756,232.93</b>
<b>Total de Activos No Circulantes</b>	<b>115,104,187.51</b>	<b>112,198,163.01</b>			
<b>Total del Activo</b>	<b>166,430,931.01</b>	<b>121,035,178.00</b>	<b>HACIENDA PÚBLICA/PATRIMONIO</b>		
			<b>Hacienda Pública/Patrimonio Contribuido</b>	<b>17,840,000.00</b>	<b>17,840,000.00</b>
			Aportaciones	0.00	0.00
			Donaciones de Capital	17,840,000.00	17,840,000.00
			Actualización de la Hacienda Pública/Patrimonio	0.00	0.00
			<b>Hacienda Pública/Patrimonio Generado</b>	<b>103,206,862.82</b>	<b>65,170,950.05</b>
			Resultados del Ejercicio (Ahorro/ Desahorro)	38,035,912.77	7,351,517.07
			Resultados de Ejercicios Anteriores	66,946,800.00	59,595,282.93
			Revalúos	0.00	0.00
			Reservas	0.00	0.00
			Rectificaciones de Resultados de Ejercicios Anteriores	-1,775,849.95	-1,775,849.95
			<b>Exceso o Insuficiencia en la Actualización de la Hacienda Pública/Patrimonio</b>	<b>32,267,995.02</b>	<b>32,267,995.02</b>
			Resultado por Posición Monetaria	0.00	0.00
			Resultado por Tenencia de Activos no Monetarios	32,267,995.02	32,267,995.02
			<b>Total Hacienda Pública/Patrimonio</b>	<b>153,314,857.84</b>	<b>115,278,945.07</b>
			<b>Total del Pasivo y Hacienda Pública/Patrimonio</b>	<b>166,430,931.01</b>	<b>121,035,178.00</b>

Bajo protesta de decir verdad declaramos que los Estados Financieros y sus Notas son razonablemente correctos y responsabilidad del emisor.

  
 LIC. GABRIELA MARÍA DE LEÓN FARIAS  
 CONSEJERA PRESIDENTA

  
 C.P. MIRIAM YOLANDA CALDONA DE LA CRUZ  
 DIRECTORA EJECUTIVA DE ADMINISTRACIÓN

  
 C.P. JESÚS JAVIER COVARRUBIAS DELGADO  
 COORDINADOR GENERAL DE ADMINISTRACIÓN Y CUENTA PÚBLICA





**IEC**  
Instituto Electoral de Coahuila


A vertical decorative graphic on the left side of the page, featuring a thick dark grey bar with three black circles. A dark grey arrow points to the right from the bar. Several thin, curved lines in shades of grey and blue extend from the bar towards the right side of the page.


## 2).- Estado de Actividades del Segundo Trimestre 2021.


**INSTITUTO ELECTORAL DE COAHUILA**  
**Estado de Actividades**  
 Del 01 de abril al 30 de junio de 2021 y 2020

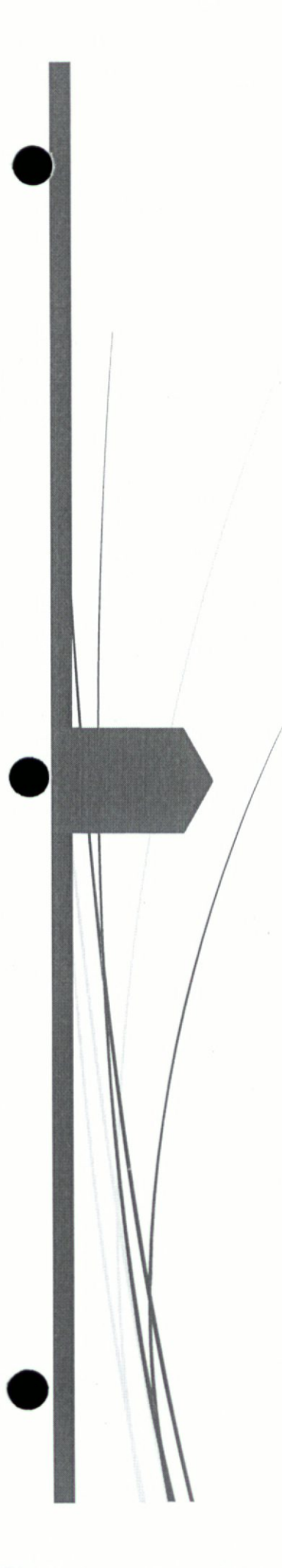
	<u>2021</u>	<u>2020</u>
<b>INGRESOS Y OTROS BENEFICIOS</b>		
<b>Ingresos de Gestión</b>	<b>0.00</b>	<b>0.00</b>
Impuestos	0.00	0.00
Cuotas y Aportaciones de Seguridad Social	0.00	0.00
Contribuciones de Mejoras	0.00	0.00
Derechos	0.00	0.00
Productos	0.00	0.00
Aprovechamientos	0.00	0.00
Ingresos por Venta de Bienes y Prestación de Servicios	0.00	0.00
<b>Participaciones, Aportaciones, Convenios, Incentivos Derivados de la Colaboración Fiscal, Fondos Distintos de Aportaciones, Transferencias, Asignaciones, Subsidios y Subvenciones, y Pensiones y Jubilaciones</b>	<b>152,000,000</b>	<b>111,882,576.56</b>
Participaciones, Aportaciones, Convenios, Incentivos Derivados de la Colaboración Fiscal y Fondos Distintos de Aportaciones	0.00	0.00
Transferencias, Asignaciones, Subsidios y Subvenciones, y Pensiones y Jubilaciones	152,000,000	111,882,577
<b>Otros Ingresos y Beneficios</b>	<b>164,982.57</b>	<b>0.00</b>
Ingresos Financieros	140,386.08	296,502.83
Incremento por Variación de Inventarios	0.00	0.00
Disminución del Exceso de Estimaciones por Pérdida o Deterioro u Obsolescencia	0.00	0.00
Disminución del Exceso de Provisiones	0.00	0.00
Otros Ingresos y Beneficios Varios	24,596.49	228,343.85
<b>Total de Ingresos y Otros Beneficios</b>	<b>152,164,983</b>	<b>111,882,577</b>
<b>GASTOS Y OTRAS PÉRDIDAS</b>		
<b>Gastos de Funcionamiento</b>	<b>120,353,543.66</b>	<b>57,135,329.86</b>
Servicios Personales	55,186,721.90	25,621,343.14
Materiales y Suministros	50,931,419.41	25,698,703.68
Servicios Generales	14,235,402.35	5,815,283.04
<b>Transferencias, Asignaciones, Subsidios y Otras Ayudas</b>	<b>43,940,288.69</b>	<b>31,245,532.62</b>
Transferencias Internas y Asignaciones al Sector Público	9,822,562.00	0.00
Transferencias al Resto del Sector Público	0.00	0.00
Subsidios y Subvenciones	0.00	0.00
Ayudas Sociales	34,117,726.69	31,245,532.62
Pensiones y Jubilaciones	0.00	0.00
Transferencias a Fideicomisos, Mandatos y Contratos Análogos	0.00	0.00
Transferencias a la Seguridad Social	0.00	0.00
Donativos	0.00	0.00
Transferencias al Exterior	0.00	0.00
<b>Participaciones y Aportaciones</b>	<b>0.00</b>	<b>0.00</b>
Participaciones	0.00	0.00
Aportaciones	0.00	0.00
Convenios	0.00	0.00
<b>Intereses, Comisiones y Otros Gastos de la Deuda Pública</b>	<b>0.00</b>	<b>0.00</b>
Intereses de la Deuda Pública	0.00	0.00
Comisiones de la Deuda Pública	0.00	0.00
Gastos de la Deuda Pública	0.00	0.00
Costo por Coberturas	0.00	0.00
Apoyos Financieros	0.00	0.00
<b>Otros Gastos y Pérdidas Extraordinarias</b>	<b>0.19</b>	<b>0.00</b>
Estimaciones, Depreciaciones, Deterioros, Obsolescencia y Amortizaciones	0.00	0.00
Provisiones	0.00	0.00
Disminución de Inventarios	0.00	0.00
Aumento por Insuficiencia de Estimaciones por Pérdida o Deterioro u Obsolescencia	0.00	0.00
Aumento por Insuficiencia de Provisiones	0.00	0.00
Otros Gastos	0.19	0.00
<b>Inversión Pública</b>	<b>0.00</b>	<b>0.00</b>
Inversión Pública no Capitalizable	0.00	0.00
<b>Total de Gastos y Otras Pérdidas</b>	<b>164,293,832.54</b>	<b>88,380,862.48</b>
<b>Resultados del Ejercicio (Ahorro/Desahorro)</b>	<b>-12,128,849.97</b>	<b>23,501,714.08</b>

Bajo protesta de decir verdad declaramos que los Estados Financieros y sus Notas son razonablemente correctos y responsabilidad del emisor.

AUTORIZO  
  
 L.C. GABRIELA MARÍA DE LEÓN FARIÁS  
 CONSEJERA PRESIDENTA

REVIÓ  
  
 C.P. MIRIAM YOLANDA CARDONA DE LA CRUZ  
 DIRECTORA EJECUTIVA DE  
 ADMINISTRACIÓN

ELABORÓ  
  
 C.P. JESÚS JAVIER COWARRUBIAS DELGADO  
 COORDINADOR GENERAL DE ADMINISTRACIÓN  
 Y CUENTA PÚBLICA




**3).- Estado de Actividades del**  
Acumulado del 01 de Enero al  
30 de Junio 2021.


**INSTITUTO ELECTORAL DE COAHUILA**  
**Estado de Actividades**  
 Del 01 de enero al 30 de junio de 2021 y 2020

	<u>2021</u>	<u>2020</u>
<b>INGRESOS Y OTROS BENEFICIOS</b>		
<b>Ingresos de Gestión</b>	0.00	0.00
Impuestos	0.00	0.00
Cuotas y Aportaciones de Seguridad Social	0.00	0.00
Contribuciones de Mejoras	0.00	0.00
Derechos	0.00	0.00
Productos	0.00	0.00
Aprovechamientos	0.00	0.00
Ingresos por Venta de Bienes y Prestación de Servicios	0.00	0.00
<b>Participaciones, Aportaciones, Convenios, Incentivos Derivados de la Colaboración Fiscal, Fondos Distintos de Aportaciones, Transferencias, Asignaciones, Subsidios y Subvenciones, y Pensiones y Jubilaciones</b>	<b>352,670,265.67</b>	<b>253,251,355.62</b>
Participaciones, Aportaciones, Convenios, Incentivos Derivados de la Colaboración Fiscal y Fondos Distintos de Aportaciones	0.00	0.00
Transferencias, Asignaciones, Subsidios y Subvenciones, y Pensiones y Jubilaciones	352,670,265.67	253,251,355.62
<b>Otros Ingresos y Beneficios</b>	<b>201,801.80</b>	<b>879,283.33</b>
Ingresos Financieros	170,457.90	649,545.45
Incremento por Variación de Inventarios	0.00	0.00
Disminución del Exceso de Estimaciones por Pérdida o Deterioro u Obsolescencia	0.00	0.00
Disminución del Exceso de Provisiones	0.00	0.00
Otros Ingresos y Beneficios Varios	31,343.90	229,737.88
<b>Total de Ingresos y Otros Beneficios</b>	<b>352,872,067.47</b>	<b>254,130,638.95</b>
<b>GASTOS Y OTRAS PÉRDIDAS</b>		
<b>Gastos de Funcionamiento</b>	<b>197,873,047.22</b>	<b>121,122,810.93</b>
Servicios Personales	88,811,692.78	55,119,842.91
Materiales y Suministros	89,467,878.82	53,803,215.39
Servicios Generales	19,593,475.62	12,199,752.63
<b>Transferencias, Asignaciones, Subsidios y Otras Ayudas</b>	<b>116,963,093.37</b>	<b>62,593,533.82</b>
Transferencias Internas y Asignaciones al Sector Público	10,748,723.48	102,468.00
Transferencias al Resto del Sector Público	0.00	0.00
Subsidios y Subvenciones	0.00	0.00
Ayudas Sociales	106,214,369.89	62,491,065.82
Pensiones y Jubilaciones	0.00	0.00
Transferencias a Fideicomisos, Mandatos y Contratos Análogos	0.00	0.00
Transferencias a la Seguridad Social	0.00	0.00
Donativos	0.00	0.00
Transferencias al Exterior	0.00	0.00
<b>Participaciones y Aportaciones</b>	<b>0.00</b>	<b>0.00</b>
Participaciones	0.00	0.00
Aportaciones	0.00	0.00
Convenios	0.00	0.00
<b>Intereses, Comisiones y Otros Gastos de la Deuda Pública</b>	<b>0.00</b>	<b>0.00</b>
Intereses de la Deuda Pública	0.00	0.00
Comisiones de la Deuda Pública	0.00	0.00
Gastos de la Deuda Pública	0.00	0.00
Costo por Coberturas	0.00	0.00
Apoyos Financieros	0.00	0.00
<b>Otros Gastos y Pérdidas Extraordinarias</b>	<b>14.11</b>	<b>37,363.61</b>
Estimaciones, Depreciaciones, Deterioros, Obsolescencia y Amortizaciones	0.00	0.00
Provisiones	0.00	0.00
Disminución de Inventarios	0.00	0.00
Aumento por Insuficiencia de Estimaciones por Pérdida o Deterioro u Obsolescencia	0.00	0.00
Aumento por Insuficiencia de Provisiones	0.00	0.00
Otros Gastos	14.11	37,363.61
<b>Inversión Pública</b>	<b>0.00</b>	<b>0.00</b>
Inversión Pública no Capitalizable	0.00	0.00
<b>Total de Gastos y Otras Pérdidas</b>	<b>314,836,154.70</b>	<b>183,753,708.36</b>
<b>Resultados del Ejercicio (Ahorro/Desahorro)</b>	<b>38,035,912.77</b>	<b>70,376,930.59</b>

Bajo protesta de decir verdad declaramos que los Estados Financieros y sus Notas son razonablemente correctos y responsabilidad del emisor.

  
 AUTORIZÓ  
 LIC. GABRIELA MARÍA DE LEÓN FARIAS  
 CONSEJERA PRESIDENTA

  
 REVISÓ  
 C.P. MIRIAM YOLANDA CARDONA DE LA CRUZ  
 DIRECTORA EJECUTIVA DE ADMINISTRACIÓN

  
 ELABORÓ  
 C.P. JESÚS JAVIER COVARRUBIAS DELGADO  
 COORDINADOR GENERAL DE ADMINISTRACIÓN Y CUENTA PÚBLICA



**4).- Estado de Variación en  
Hacienda Publica del**  
Segundo Trimestre 2021.

INSTITUTO CENTRAL DE COAHUILA  
Estado de Variación en la Hacienda Pública  
Del 01 de abril al 30 de junio de 2021

Concepto	Hacienda Pública / Patrimonio Contribuido	Hacienda Pública / Patrimonio Generado de Ejercicios Anteriores	Hacienda Pública / Patrimonio Generado del Ejercicio	Exceso o Insuficiencia en la Actualización de la Hacienda Pública / Patrimonio	Total
Hacienda Pública / Patrimonio Contribuido Neto de 2021	17,840,000.00				17,840,000.00
Aportaciones	0.00				0.00
Donaciones de Capital	17,840,000.00				17,840,000.00
Actualización de la Hacienda Pública/Patrimonio	0.00				0.00
<b>Hacienda Pública / Patrimonio Generado Neto de 2021</b>		15,006,187.31	50,164,762.74	0.00	65,170,950.05
Resultados del Ejercicio (Ahorro/Desahorro)		16,782,037.26	50,164,762.74		50,164,762.74
Resultados de Ejercicios Anteriores		0.00			0.00
Revalúos		0.00			0.00
Reservas		-1,775,849.95			-1,775,849.95
Rectificaciones de Resultados de Ejercicios Anteriores					
<b>Exceso o Insuficiencia en la Actualización de la Hacienda Pública / Patrimonio Neto de 2021</b>				32,267,995.02	32,267,995.02
Resultado por Posición Monetaria				0.00	0.00
Resultado por Tenencia de Activos no Monetarios				32,267,995.02	32,267,995.02
<b>Hacienda Pública / Patrimonio Neto Final al 31 de marzo de 2021</b>	17,840,000.00	15,006,187.31	50,164,762.74	32,267,995.02	115,278,945.07
<b>Cambios en la Hacienda Pública / Patrimonio Contribuido Neto de 2021</b>	0.00				0.00
Aportaciones	0.00				0.00
Donaciones de Capital	0.00				0.00
Actualización de la Hacienda Pública/Patrimonio	0.00				0.00
<b>Variaciones de la Hacienda Pública / Patrimonio Generado Neto de 2021</b>		50,164,762.74	-62,293,612.71		-12,128,849.97
Resultados del Ejercicio (Ahorro/Desahorro)			-12,128,849.97		-12,128,849.97
Resultados de Ejercicios Anteriores		50,164,762.74	-50,164,762.74		0.00
Revalúos		0.00	0.00		0.00
Reservas		0.00	0.00		0.00
Rectificaciones de Resultados de Ejercicios Anteriores			0.00		0.00
<b>Cambios en el Exceso o Insuficiencia en la Actualización de la Hacienda Pública / Patrimonio Neto de 2021</b>				0.00	0.00
Resultado por Posición Monetaria				0.00	0.00
Resultado por Tenencia de Activos no Monetarios				0.00	0.00
<b>Hacienda Pública / Patrimonio Neto Final al 30 de junio de 2021</b>	17,840,000.00	65,170,950.05	-12,128,849.97	0.00	103,160,095.10

Bajo protesta de decir verdad declaramos que los Estados Financieros y sus Notas son razonablemente correctos y responsabilidad del emisor.

AUTORIZÓ  
LIC. GABRIELA MARIA DE LEÓN FARIAS  
CONSEJERA PRESIDENTA

REVISÓ  
C.P. MIRIAM YOLANDA BALBUENA DE LA CRUZ  
DIRECTORA EJECUTIVA DE ADMINISTRACIÓN

ELABORÓ  
C.P. JESÚS JAVIER COVARRUBIAS DELGADO  
COORDINADOR GENERAL DE ADMINISTRACIÓN Y CUANTÍA PÚBLICA



## 5).- Estado de Variación en Hacienda Pública del

Acumulado del 01 de Enero al  
30 de junio 2021.

INSTITUTO ELECTORAL DEL QUINCE  
Estado de Variación en la Hacienda Pública  
Del 01 de enero al 30 de junio de 2021

Concepto	Hacienda Pública / Patrimonio Contribuido	Hacienda Pública / Patrimonio Generado de Ejercicios Anteriores	Hacienda Pública / Patrimonio Generado del Ejercicio	Exceso o Insuficiencia en la Actualización de la Hacienda Pública / Patrimonio	Total
Hacienda Pública / Patrimonio Contribuido Neto de 2020	17,840,000.00	0.00	0.00	0.00	17,840,000.00
Aportaciones	0.00	0.00	0.00	0.00	0.00
Donaciones de Capital	17,840,000.00	0.00	0.00	0.00	17,840,000.00
Actualización de la Hacienda Pública/ Patrimonio	0.00	0.00	0.00	0.00	0.00
<b>Hacienda Pública / Patrimonio Generado Neto de 2020</b>	<b>0.00</b>	<b>57,819,432.88</b>	<b>7,351,517.07</b>	<b>0.00</b>	<b>65,170,950.05</b>
Resultados del Ejercicio (Ahorro/Desahorro)	0.00	0.00	7,351,517.07	0.00	7,351,517.07
Resultados de Ejercicios Anteriores	0.00	59,595,282.93	0.00	0.00	59,595,282.93
Revalúos	0.00	0.00	0.00	0.00	0.00
Reservas	0.00	0.00	0.00	0.00	0.00
Rectificaciones de Resultados de Ejercicios Anteriores	0.00	-1,775,849.95	0.00	0.00	-1,775,849.95
<b>Exceso o Insuficiencia en la Actualización de la Hacienda Pública / Patrimonio Neto de 2020</b>	<b>0.00</b>	<b>0.00</b>	<b>0.00</b>	<b>32,267,995.02</b>	<b>32,267,995.02</b>
Resultado por Posición Monetaria	0.00	0.00	0.00	0.00	0.00
Resultado por Tenencia de Activos no Monetarios	0.00	0.00	0.00	32,267,995.02	32,267,995.02
<b>Hacienda Pública / Patrimonio Neto Final de 2020</b>	<b>17,840,000.00</b>	<b>57,819,432.88</b>	<b>7,351,517.07</b>	<b>32,267,995.02</b>	<b>115,278,945.07</b>
<b>Cambios en la Hacienda Pública / Patrimonio Contribuido Neto de 2021</b>	<b>0.00</b>	<b>7,351,517.07</b>	<b>30,684,395.70</b>	<b>0.00</b>	<b>38,035,912.77</b>
Aportaciones	0.00	0.00	38,035,912.77	0.00	38,035,912.77
Donaciones de Capital	0.00	7,351,517.07	-7,351,517.07	0.00	0.00
Actualización de la Hacienda Pública/ Patrimonio	0.00	0.00	0.00	0.00	0.00
<b>Variaciones de la Hacienda Pública / Patrimonio Generado Neto de 2021</b>	<b>0.00</b>	<b>0.00</b>	<b>0.00</b>	<b>0.00</b>	<b>0.00</b>
Resultados del Ejercicio (Ahorro/Desahorro)	0.00	0.00	0.00	0.00	0.00
Resultados de Ejercicios Anteriores	0.00	0.00	0.00	0.00	0.00
Revalúos	0.00	0.00	0.00	0.00	0.00
Reservas	0.00	0.00	0.00	0.00	0.00
Rectificaciones de Resultados de Ejercicios Anteriores	0.00	0.00	0.00	0.00	0.00
<b>Cambios en el Exceso o Insuficiencia en la Actualización de la Hacienda Pública / Patrimonio Neto de 2021</b>	<b>0.00</b>	<b>0.00</b>	<b>0.00</b>	<b>0.00</b>	<b>0.00</b>
Resultado por Posición Monetaria	0.00	0.00	0.00	0.00	0.00
Resultado por Tenencia de Activos no Monetarios	0.00	0.00	0.00	0.00	0.00
<b>Hacienda Pública / Patrimonio Neto Final al 31 de marzo de 2021</b>	<b>17,840,000.00</b>	<b>65,170,950.05</b>	<b>38,035,912.77</b>	<b>32,267,995.02</b>	<b>153,314,857.84</b>

Bajo protesta de decir verdad declaramos que los Estados Financieros y sus Notas son razonablemente correctos y responsabilidad del emisor.



AUTORIZADO  
LIC. GABRIELA MARIA DE LEÓN FARIAS  
CONSEJERA PRESIDENTA



REVISÓ  
C.P. MIRIAM YOLANDA CARDOÑA DE LA CRUZ  
DIRECTORA EJECUTIVA DE ADMINISTRACIÓN



ELABORÓ  
C.P. JESÚS JAVIER CONTRERAS DELGADO  
COORDINADOR GENERAL DE ADMINISTRACIÓN Y CUENTA PÚBLICA





## 6).- Estado de Cambios de Situación Financiera del

Segundo Trimestre 2021

INSTITUTO ELECTORAL DE COAHUILA  
Estado de Cambios en la Situación Financiera  
Del 01 de abril al 30 de junio de 2021

	Origen	Aplicación
<b>ACTIVO</b>	<b>9,669,389.80</b>	<b>0.00</b>
<i>Activo Circulante</i>	<b>11,589,209.98</b>	<b>0.00</b>
Efectivo y Equivalentes	11,728,563.37	0.00
Derechos a Recibir Efectivo o Equivalentes	0.00	97,309
Derechos a Recibir Bienes o Servicios	0.00	42,045
Inventarios	0.00	0.00
Almacenes	0.00	0.00
Estimación por Pérdida o Deterioro de Activos Circulantes	0.00	0.00
Otros Activos Circulantes	0.00	0.00
<i>Activo No Circulante</i>	<b>0.00</b>	<b>1,919,820.18</b>
Inversiones Financieras a Largo Plazo	0.00	0.00
Derechos a Recibir Efectivo o Equivalentes a Largo Plazo	0.00	0.00
Bienes Inmuebles, Infraestructura y Construcciones en Proceso	0.00	0.00
Bienes Muebles	0.00	1,711,020.18
Activos Intangibles	0.00	208,800.00
Depreciación, Deterioro y Amortización Acumulada de Bienes	0.00	0.00
Activos Diferidos	0.00	0.00
Estimación por Pérdida o Deterioro de Activos no Circulantes	0.00	0.00
Otros Activos no Circulantes	0.00	0.00
<b>PASIVO</b>	<b>2,459,460.17</b>	<b>0.00</b>
<i>Pasivo Circulante</i>	<b>1,885,181.90</b>	<b>0.00</b>
Cuentas por Pagar a Corto Plazo	1,888,657.90	0.00
Documentos por Pagar a Corto Plazo	0.00	0.00
Porción a Corto Plazo de la Deuda Pública a Largo Plazo	0.00	0.00
Títulos y Valores a Corto Plazo	0.00	0.00
Pasivos Diferidos a Corto Plazo	0.00	0.00
Fondos y Bienes de Terceros en Garantía y/o Administración a Corto Plazo	0.00	3,476.00
Provisiones a Corto Plazo	0.00	0.00
Otros Pasivos a Corto Plazo	0.00	0.00
<i>Pasivo No Circulante</i>	<b>574,278.27</b>	<b>0.00</b>
Cuentas por Pagar a Largo Plazo	0.00	0.00
Documentos por Pagar a Largo Plazo	0.00	0.00
Deuda Pública a Largo Plazo	0.00	0.00
Pasivos Diferidos a Largo Plazo	0.00	0.00
Fondos y Bienes de Terceros en Garantía y/o en Administración a Largo Plazo	574,278.27	0.00
Provisiones a Largo Plazo	0.00	0.00
<b>HACIENDA PÚBLICA/PATRIMONIO</b>	<b>0.00</b>	<b>12,128,849.97</b>
<i>Hacienda Pública/Patrimonio Contribuido</i>	<b>0.00</b>	<b>0.00</b>
Aportaciones	0.00	0.00
Donaciones de Capital	0.00	0.00
Actualización de la Hacienda Pública/Patrimonio	0.00	0.00
<i>Hacienda Pública/Patrimonio Generado</i>	<b>0.00</b>	<b>12,128,849.95</b>
Resultados del Ejercicio (Ahorro/ Desahorro)	0.00	12,128,849.95
Resultados de Ejercicios Anteriores	0.00	0.00
Revalúos	0.00	0.00
Reservas	0.00	0.00
Rectificaciones de Resultados de Ejercicios Anteriores	0.00	0.00
<i>Exceso o Insuficiencia en la Actualización de la Hacienda Pública/Patrimonio</i>	<b>0.00</b>	<b>0.00</b>
Resultado por Posición Monetaria	0.00	0.00
Resultado por Tenencia de Activos no Monetarios	0.00	0.00

Bajo protesta de decir verdad declaramos que los Estados Financieros y sus Notas son razonablemente correctos y responsabilidad del emisor.

AUTORIZÓ  
LIC. GABRIELA MARÍA DE LEÓN FARIAS  
CONSEJERA PRESIDENTA

REVISÓ  
C.P. MIRIAM YOLANDA GORDONA DE LA CRUZ  
DIRECTORA EJECUTIVA DE  
ADMINISTRACIÓN

ELABORÓ  
C.P. JESÚS JAVIER COVARRUBIAS DELGADO  
COORDINADOR GENERAL DE ADMINISTRACIÓN  
Y CUENTA PÚBLICA



## 7).- Estado de Cambios de Situación Financiera

Acumulado del 01 de Enero al  
30 de Junio 2021


**INSTITUTO ELECTORAL DE COAHUILA**  
**Estado de Cambios en la Situación Financiera**  
**Del 01 de enero al 30 de junio de 2021**

	Origen	Aplicación
<b>ACTIVO</b>	<b>0.00</b>	<b>45,395,753.01</b>
<b>Activo Circulante</b>	<b>0.00</b>	<b>42,489,728.51</b>
Efectivo y Equivalentes	0.00	41,457,559.63
Derechos a Recibir Efectivo o Equivalentes	0.00	990,124.38
Derechos a Recibir Bienes o Servicios	0.00	42,044.50
Inventarios	0.00	0.00
Almacenes	0.00	0.00
Estimación por Pérdida o Deterioro de Activos Circulantes	0.00	0.00
Otros Activos Circulantes	0.00	0.00
<b>Activo No Circulante</b>	<b>0.00</b>	<b>2,906,024.50</b>
Inversiones Financieras a Largo Plazo	0.00	0.00
Derechos a Recibir Efectivo o Equivalentes a Largo Plazo	0.00	0.00
Bienes Inmuebles, Infraestructura y Construcciones en Proceso	0.00	0.00
Bienes Muebles	0.00	2,080,104.50
Activos Intangibles	0.00	825,920.00
Depreciación, Deterioro y Amortización Acumulada de Bienes	0.00	0.00
Activos Diferidos	0.00	0.00
Estimación por Pérdida o Deterioro de Activos no Circulantes	0.00	0.00
Otros Activos no Circulantes	0.00	0.00
<b>PASIVO</b>	<b>7,359,840.24</b>	<b>0.00</b>
<b>Pasivo Circulante</b>	<b>6,436,196.69</b>	<b>0.00</b>
Cuentas por Pagar a Corto Plazo	6,436,196.69	0.00
Documentos por Pagar a Corto Plazo	0.00	0.00
Porción a Corto Plazo de la Deuda Pública a Largo Plazo	0.00	0.00
Títulos y Valores a Corto Plazo	0.00	0.00
Pasivos Diferidos a Corto Plazo	0.00	0.00
Fondos y Bienes de Terceros en Garantía y/o Administración a Corto Plazo	0.00	0.00
Provisiones a Corto Plazo	0.00	0.00
Otros Pasivos a Corto Plazo	0.00	0.00
<b>Pasivo No Circulante</b>	<b>923,643.55</b>	<b>0.00</b>
Cuentas por Pagar a Largo Plazo	0.00	0.00
Documentos por Pagar a Largo Plazo	0.00	0.00
Deuda Pública a Largo Plazo	0.00	0.00
Pasivos Diferidos a Largo Plazo	0.00	0.00
Fondos y Bienes de Terceros en Garantía y/o en Administración a Largo Plazo	1,097,150.06	0.00
Provisiones a Largo Plazo	0.00	173,506.51
<b>HACIENDA PUBLICA/PATRIMONIO</b>	<b>38,035,912.77</b>	<b>0.00</b>
<b>Hacienda Pública/Patrimonio Contribuido</b>	<b>0.00</b>	<b>0.00</b>
Aportaciones	0.00	0.00
Donaciones de Capital	0.00	0.00
Actualización de la Hacienda Pública/Patrimonio	0.00	0.00
<b>Hacienda Pública/Patrimonio Generado</b>	<b>38,035,912.77</b>	<b>0.00</b>
Resultados del Ejercicio (Ahorro/ Desahorro)	30,684,395.70	0.00
Resultados de Ejercicios Anteriores	7,351,517.07	0.00
Revalúos	0.00	0.00
Reservas	0.00	0.00
Rectificaciones de Resultados de Ejercicios Anteriores	0.00	0.00
<b>Exceso o Insuficiencia en la Actualización de la Hacienda Pública/Patrimonio</b>	<b>0.00</b>	<b>0.00</b>
Resultado por Posición Monetaria	0.00	0.00
Resultado por Tenencia de Activos no Monetarios	0.00	0.00

Bajo protesta de decir verdad declaramos que los Estados Financieros y sus Notas son razonablemente correctos y responsabilidad del emisor.

  
 AUTORIZO  
 LIC. GABRIELA MARÍA DE LEÓN FARIÁS  
 CONSEJERA PRESIDENTA

  
 REVISO  
 C.P. MIRIAM YOLANDA CARDONA DE LA CRUZ  
 DIRECTORA EJECUTIVA DE  
 ADMINISTRACIÓN

  
 ELABORO  
 C.P. JESÚS JAVIER CONTRERAS DELGADO  
 COORDINADOR GENERAL DE ADMINISTRACIÓN  
 Y CUENTA PÚBLICA



## 8).- Estado de Flujos de Efectivo

Segundo Trimestre 2021.

**INSTITUTO ELECTORAL DE COAHUILA**  
**Estado de Flujos de Efectivo**  
**Del 01 de abril al 30 de junio de 2021 y 2020**

Concepto	2021	2020
<b>Flujos de Efectivo de las Actividades de Operación</b>		
<b>Origen</b>	<b>154,257,871.99</b>	<b>406,134,119</b>
Impuestos	0.00	0.00
Cuotas y Aportaciones de Seguridad Social	0.00	0.00
Contribuciones de Mejoras	0.00	0.00
Derechos	0.00	0.00
Productos	0.00	0.00
Aprovechamientos	0.00	0.00
Ingresos por Venta de Bienes y Prestación de Servicios	157,373.72	1,479,164
Participaciones, Aportaciones, Convenios, Incentivos Derivados de la Colaboración Fiscal y Fondos Distintos de Aportaciones	0.00	0.00
Transferencias, Asignaciones, Subsidios y Subvenciones, y Pensiones y Jubilaciones	152,000,000.00	404,654,954
Otros Orígenes de Operación	2,100,498.27	0.00
<b>Aplicación</b>	<b>164,141,681.17</b>	<b>447,651,301</b>
Servicios Personales	55,186,721.90	123,631,429
Materiales y Suministros	50,929,886.60	69,300,316
Servicios Generales	14,084,783.98	27,523,948
Transferencias Internas y Asignaciones al Sector Público	9,822,562.00	3,755,432
Transferencias al resto del Sector Público	0.00	0.00
Subsidios y Subvenciones	0.00	0.00
Ayudas Sociales	34,117,726.69	164,296,901
Pensiones y Jubilaciones	0.00	0.00
Transferencias a Fideicomisos, Mandatos y Contratos Análogos	0.00	0.00
Transferencias a la Seguridad Social	0.00	0.00
Donativos	0.00	0.00
Transferencias al Exterior	0.00	0.00
Participaciones	0.00	0.00
Aportaciones	0.00	0.00
Convenios	0.00	0.00
Otras Aplicaciones de Operación	0.00	59,143,276
<b>Flujos Netos de Efectivo por Actividades de Operación</b>	<b>-9,883,809.18</b>	<b>-41,517,183</b>
<b>Flujos de Efectivo de las Actividades de Inversión</b>		
<b>Origen</b>	<b>0.00</b>	<b>0.00</b>
Bienes Inmuebles, Infraestructura y Construcciones en Proceso	0.00	0.00
Bienes Muebles	0.00	0.00
Otros Orígenes de Inversión	0.00	0.00
<b>Aplicación</b>	<b>1,844,754.19</b>	<b>15,202,341.74</b>
Bienes Inmuebles, Infraestructura y Construcciones en Proceso	0.00	7,522,232.09
Bienes Muebles	1,635,954.19	7,670,190.84
Otras Aplicaciones de Inversión	208,800.00	9,918.81
<b>Flujos Netos de Efectivo por Actividades de Inversión</b>	<b>-1,844,754.19</b>	<b>-15,202,341.74</b>
<b>Flujo de Efectivo de las Actividades de Financiamiento</b>		
<b>Origen</b>	<b>0.00</b>	<b>0.00</b>
Endeudamiento Neto	0.00	0.00
Interno	0.00	0.00
Externo	0.00	0.00
Otros Orígenes de Financiamiento	0.00	0.00
<b>Aplicación</b>	<b>0.00</b>	<b>0.00</b>
Servicios de la Deuda	0.00	0.00
Interno	0.00	0.00
Externo	0.00	0.00
Otras Aplicaciones de Financiamiento	0.00	0.00
<b>Flujos Netos de Efectivo por Actividades de Financiamiento</b>	<b>0.00</b>	<b>0.00</b>
<b>Incremento/Disminución Neta en el Efectivo y Equivalentes al Efectivo</b>	<b>-11,728,563.37</b>	<b>-56,719,524.42</b>
<b>Efectivo y Equivalentes al Efectivo al Inicio del Ejercicio</b>	<b>8,745,759.72</b>	<b>65,465,284.14</b>
<b>Efectivo y Equivalentes al Efectivo al Final del Ejercicio</b>	<b>-2,982,803.65</b>	<b>8,745,759.72</b>

Bajo protesta de decir verdad declaramos que los Estados Financieros y sus Notas son razonablemente correctos y responsabilidad del emisor.

AUTORIZÓ  
 LIC. GABRIELA MARÍA DE LEÓN FARIAS  
 CONSEJERA PRESIDENTA

REVISÓ  
 C.P. MIRIAM YOLANDA CARDONA DE LA CRUZ  
 DIRECTORA EJECUTIVA DE  
 ADMINISTRACIÓN

ELABORÓ  
 C.P. JESÚS JAVIER COVARRUBIAS DELGADO  
 COORDINADOR GENERAL DE ADMINISTRACIÓN  
 Y CUENTA PÚBLICA



## 9).- Estado de Flujos de Efectivo

Acumulado del 01 de Enero al  
30 de Junio del 2021.


**INSTITUTO ELECTORAL DE COAHUILA**  
**Estado de Flujos de Efectivo**  
 Del 01 de enero al 31 de junio de 2021 y 2020

Concepto	2021	2020
<b>Flujo de Efectivo de las Actividades de Operación</b>		
<b>Origen</b>	<b>358,519,044.85</b>	<b>406,134,118.57</b>
Impuestos	0.00	0.00
Cuotas y Aportaciones de Seguridad Social	0.00	0.00
Contribuciones de Mejoras	0.00	0.00
Derechos	0.00	0.00
Productos	0.00	0.00
Aprovechamientos	0.00	0.00
Ingresos por Venta de Bienes y Prestación de Servicios	188,084.91	1,479,164.44
Participaciones, Aportaciones, Convenios, Incentivos Derivados de la Colaboración Fiscal y Fondos Distintos de Aportaciones	0.00	0.00
Transferencias, Asignaciones, Subsidios y Subvenciones, y Pensiones y Jubilaciones	352,670,265.67	404,654,954.13
Otros Orígenes de Operación	5,660,694.27	0.00
<b>Aplicación</b>	<b>314,245,924.71</b>	<b>447,651,301.25</b>
Servicios Personales	88,811,692.78	123,631,429.21
Materiales y Suministros	89,411,608.61	69,300,315.69
Servicios Generales	19,059,529.95	27,523,948.07
Transferencias Internas y Asignaciones al Sector Público	10,748,723.48	3,755,431.78
Transferencias al resto del Sector Público	0.00	0.00
Subsidios y Subvenciones	0.00	0.00
Ayudas Sociales	106,214,369.89	164,296,900.87
Pensionamientos y Jubilaciones	0.00	0.00
Transferencias a Fideicomisos, Mandatos y Contratos Análogos	0.00	0.00
Transferencias a la Seguridad Social	0.00	0.00
Donativos	0.00	0.00
Transferencias al Exterior	0.00	0.00
Participaciones	0.00	0.00
Aportaciones	0.00	0.00
Convenios	0.00	0.00
Otras Aplicaciones de Operación	0.00	59,143,275.63
<b>Netos de Efectivo por Actividades de Operación</b>	<b>44,273,120.14</b>	<b>-41,517,182.68</b>
<b>Flujo de Efectivo de las Actividades de Inversión</b>		
<b>Origen</b>	<b>0.00</b>	<b>0.00</b>
Bienes Inmuebles, Infraestructura y Construcciones en Proceso	0.00	0.00
Bienes Muebles	0.00	0.00
Otros Orígenes de Inversión	0.00	0.00
<b>Aplicación</b>	<b>2,815,560.51</b>	<b>15,202,341.74</b>
Bienes Inmuebles, Infraestructura y Construcciones en Proceso	0.00	7,522,232.09
Bienes Muebles	1,989,640.51	7,670,190.84
Otras Aplicaciones de Inversión	825,920.00	9,918.81
<b>Netos de Efectivo por Actividades de Inversión</b>	<b>-2,815,560.51</b>	<b>-15,202,341.74</b>
<b>Flujo de Efectivo de las Actividades de Financiamiento</b>		
<b>Origen</b>	<b>0.00</b>	<b>0.00</b>
Endeudamiento Neto	0.00	0.00
Interno	0.00	0.00
Externo	0.00	0.00
Otros Orígenes de Financiamiento	0.00	0.00
<b>Aplicación</b>	<b>0.00</b>	<b>0.00</b>
Servicios de la Deuda	0.00	0.00
Interno	0.00	0.00
Externo	0.00	0.00
Otras Aplicaciones de Financiamiento	0.00	0.00
<b>Netos de Efectivo por Actividades de Financiamiento</b>	<b>0.00</b>	<b>0.00</b>
<b>Incremento/Disminución Neta en el Efectivo y Equivalentes al Efectivo</b>	<b>41,457,559.63</b>	<b>-56,719,524.42</b>
<b>Saldo y Equivalentes al Efectivo al Inicio del Ejercicio</b>	<b>8,745,759.72</b>	<b>65,465,284.14</b>
<b>Saldo y Equivalentes al Efectivo al Final del Ejercicio</b>	<b>50,203,319.35</b>	<b>8,745,759.72</b>

Bajo protesta de decir verdad declaramos que los Estados Financieros y sus Notas son razonablemente correctos y responsabilidad del emisor.

  
 AUTORIZO  
 LIC. GABRIELA MARÍA DE LEÓN FARIÁS  
 CONSEJERA PRESIDENTA

  
 REVISÓ  
 C.P. MIRIAM YOLANDA CARDONA DE LA CRUZ  
 DIRECTORA EJECUTIVA DE  
 ADMINISTRACIÓN

  
 ELABORÓ  
 C.P. JESÚS JAVIER CORDERO DELGADO  
 COORDINADOR GENERAL DE ADMINISTRACIÓN  
 Y CUENTA PÚBLICA





**IEC**  
Instituto Electoral de Coahuila

## 10).- Estado Analítico del Activo

Segundo Trimestre 2021.


**INSTITUTO ELECTORAL DE COAHUILA**  
**Estado Analítico del Activo**  
 Del 01 de abril al 30 de junio de 2021

Concepto	Saldo Inicial 1	Cargos del Periodo 2	Abonos del Periodo 3	Saldo Final 4 (1+2-3)	Variación del Periodo (4-1)
<b>Activo Circulante</b>	<b>176,100,320.81</b>	<b>325,041,261.95</b>	<b>334,710,651.75</b>	<b>166,430,931.01</b>	<b>-9,669,389.80</b>
Activo y Equivalentes	62,915,953.48	323,121,441.77	334,710,651.75	51,326,743.50	-11,589,209.98
Recechos a Recibir Efectivo o Equivalentes	61,931,882.72	166,395,126.25	178,123,689.62	50,203,319.35	-11,728,563.37
Recechos a Recibir Bienes o Servicios	984,050.76	156,648,686.02	156,551,377.13	1,081,359.65	97,308.89
Depositos	20.00	77,629.50	35,585.00	42,064.50	42,044.50
Depositos	0.00	0.00	0.00	0.00	0.00
Depositos	0.00	0.00	0.00	0.00	0.00
Provisión por Pérdida o Deterioro de Activos antes	0.00	0.00	0.00	0.00	0.00
Activos Circulantes	0.00	0.00	0.00	0.00	0.00
<b>Activo No Circulante</b>	<b>113,184,367.33</b>	<b>1,919,820.18</b>	<b>0.00</b>	<b>115,104,187.51</b>	<b>1,919,820.18</b>
Operaciones Financieras a Largo Plazo	0.00	0.00	0.00	0.00	0.00
Recechos a Recibir Efectivo o Equivalentes a Largo	0.00	0.00	0.00	0.00	0.00
Terminales Inmuebles, Infraestructura y Construcciones en	102,374,322.01	0.00	0.00	102,374,322.01	0.00
Terminales Muebles	10,053,602.76	1,711,020.18	0.00	11,764,622.94	1,711,020.18
Terminales Intangibles	756,442.56	208,800.00	0.00	965,242.56	208,800.00
Provisión, Deterioro y Amortización Acumulada de	0.00	0.00	0.00	0.00	0.00
Terminales Diferidos	0.00	0.00	0.00	0.00	0.00
Provisión por Pérdida o Deterioro de Activos no	0.00	0.00	0.00	0.00	0.00
antes	0.00	0.00	0.00	0.00	0.00
Activos no Circulantes	0.00	0.00	0.00	0.00	0.00

Bajo protesta de decir verdad declaramos que los Estados Financieros y sus Notas son razonablemente correctos y responsabilidad del emisor.

  
 AUTORIZO  
 LIC. GABRIELA MARÍA DE LEÓN FARIAS  
 CONSEJERA PRESIDENTA

  
 REVIÓ  
 C.P. MIRIAM YOLANDA CARBONA DE LA CRUZ  
 DIRECTORA EJECUTIVA DE  
 ADMINISTRACIÓN

  
 ELABORÓ  
 C.P. JESÚS JAVIER COVARRUBIAS DELGADO  
 COORDINADOR GENERAL DE ADMINISTRACIÓN  
 Y CUENTA PÚBLICA



## 11).- Estado Analítico del Activo

Acumulado del 01 de Enero al  
30 de Junio 2021.

INSTITUTO ELECTORAL DE COAHUILA

Estado Análítico del Activo

Del 01 de enero al 31 de junio de 2021

Concepto	Saldo Inicial 1	Cargos del Periodo 2	Abonos del Periodo 3	Saldo Final 4 (1+2-3)	Variación del Periodo (4-1)
	121,035,178.00	750,957,390.20	705,561,637.19	166,430,931.01	45,395,753.01
<b>Circulante</b>	<b>8,837,014.99</b>	<b>740,896,569.04</b>	<b>698,406,840.53</b>	<b>51,326,743.50</b>	<b>42,489,728.51</b>
o y Equivalentes	8,745,759.72	381,427,561.92	339,970,002.29	50,203,319.35	41,457,559.63
os a Recibir Efectivo o Equivalentes	91,235.27	359,315,692.51	358,325,568.13	1,081,359.65	990,124.38
os a Recibir Bienes o Servicios-	20.00	153,314.61	111,270.11	42,064.50	42,044.50
arios	0.00	0.00	0.00	0.00	0.00
enes	0.00	0.00	0.00	0.00	0.00
ción por Pérdida o Deterioro de Activos antes	0.00	0.00	0.00	0.00	0.00
Activos Circulantes	0.00	0.00	0.00	0.00	0.00
<b>No Circulante</b>	<b>112,198,163.01</b>	<b>10,060,821.16</b>	<b>7,154,796.66</b>	<b>115,104,187.51</b>	<b>2,906,024.50</b>
iones Financieras a Largo Plazo	0.00	0.00	0.00	0.00	0.00
os a Recibir Efectivo o Equivalentes a Largo	0.00	0.00	0.00	0.00	0.00
Immuebles, Infraestructura y Construcciones en	102,374,322.01	7,154,796.66	7,154,796.66	102,374,322.01	0.00
o					
Muebles	9,684,518.44	2,080,104.50	0.00	11,764,622.94	2,080,104.50
s Intangibles	139,322.56	825,920.00	0.00	965,242.56	825,920.00
ciación, Deterioro y Amortización Acumulada de	0.00	0.00	0.00	0.00	0.00
s Diferidos	0.00	0.00	0.00	0.00	0.00
ción por Pérdida o Deterioro de Activos no antes	0.00	0.00	0.00	0.00	0.00
Activos no Circulantes	0.00	0.00	0.00	0.00	0.00

Bajo protesta de decir verdad declaramos que los Estados Financieros y sus Notas son razonablemente correctos y responsabilidad del emisor.

AUTORIZO

H.C. GABRIELA MARÍA DE LEÓN FARIAS  
CONSEJERA PRESIDENTA

REVISO

C.P. MIRIAM YOLANDA CARONA DE LA CRUZ  
DIRECTORA EJECUTIVA DE  
ADMINISTRACIÓN

ELABORO

C.P. JESÚS JAVIER COVARRUBIAS DELGADO  
COORDINADOR GENERAL DE ADMINISTRACIÓN  
Y CUENTA PÚBLICA



**IEC**  
Instituto Electoral de Coahuila


## 12).- Estado Analítico de la Deuda y Otros Pasivos

Segundo Trimestre 2021.


**INSTITUTO ELECTORAL DE COAHUILA**  
**Estado Analítico de la Deuda y Otros Pasivos**  
**Del 01 de abril al 30 de junio de 2021**

Denominación de las Deudas	Moneda de Contratación	Institución o País Acreedor	Saldo Inicial del Periodo	Saldo Final del Periodo
<b>PÚBLICA</b>				
<b>Plazo</b>				
<b>Interna</b>				
Instituciones de Crédito	Peso		0.00	0.00
Títulos y Valores	Peso		0.00	0.00
Arrendamientos Financieros	Peso		0.00	0.00
<b>Externa</b>				
Organismos Financieros Internacionales	Peso		0.00	0.00
Deuda Bilateral	Peso		0.00	0.00
Títulos y Valores	Peso		0.00	0.00
Arrendamientos Financieros	Peso		0.00	0.00
<i>Subtotal Corto Plazo</i>			0.00	0.00
<b>Plazo</b>				
<b>Interna</b>				
Instituciones de Crédito	Peso		0.00	0.00
Títulos y Valores	Peso		0.00	0.00
Arrendamientos Financieros	Peso		0.00	0.00
<b>Externa</b>				
Organismos Financieros Internacionales	Peso		0.00	0.00
Deuda Bilateral	Peso		0.00	0.00
Títulos y Valores	Peso		0.00	0.00
Arrendamientos Financieros	Peso		0.00	0.00
<i>Subtotal Largo Plazo</i>			0.00	0.00
<b>asivos</b>	Peso		<b>10,656,613.00</b>	<b>13,116,073.17</b>
<b>Total Deuda y Otros Pasivos</b>			<b>10,656,613.00</b>	<b>13,116,073.17</b>

Bajo protesta de decir verdad declaramos que los Estados Financieros y sus Notas son razonablemente correctos y responsabilidad del emisor.

  
AUTORIZO  
LIC. GABRIELA MARÍA DE LEÓN FARIÁS  
CONSEJERA PRESIDENTA

  
REVISÓ  
C.P. MIRIAM YOLANDA CARDONA DE LA CRUZ  
DIRECTORA EJECUTIVA DE  
ADMINISTRACIÓN

  
ELABORÓ  
C.P. JESÚS JAVIER COVARRUBIAS DELGADO  
COORDINADOR GENERAL DE ADMINISTRACIÓN  
Y CUENTA PÚBLICA



**IEC**  
Instituto Electoral de Coahuila

## **13).- Estado Analítico de la Deuda y Otros Pasivos**


Acumulado del 01 de Enero al  
30 de Junio del 2021.

**INSTITUTO ELECTORAL DE COAHUILA**  
**Estado Analítico de la Deuda y Otros Pasivos**  
 Del 01 de enero al 31 de junio de 2021

Denominación de las Deudas	Moneda de Contratación	Institución o País Acreedor	Saldo Inicial del Periodo	Saldo Final del Periodo
<b>PÚBLICA</b>				
<b>Interna</b>				
Instituciones de Crédito	Peso		0.00	0.00
Títulos y Valores	Peso		0.00	0.00
Arrendamientos Financieros	Peso		0.00	0.00
<b>Externa</b>			<b>0.00</b>	<b>0.00</b>
Organismos Financieros Internacionales	Peso		0.00	0.00
Deuda Bilateral	Peso		0.00	0.00
Títulos y Valores	Peso		0.00	0.00
Arrendamientos Financieros	Peso		0.00	0.00
<i>Subtotal Corto Plazo</i>			0.00	0.00
<b>Interna</b>			<b>0.00</b>	<b>0.00</b>
Instituciones de Crédito	Peso		0.00	0.00
Títulos y Valores	Peso		0.00	0.00
Arrendamientos Financieros	Peso		0.00	0.00
<b>Externa</b>			<b>0.00</b>	<b>0.00</b>
Organismos Financieros Internacionales	Peso		0.00	0.00
Deuda Bilateral	Peso		0.00	0.00
Títulos y Valores	Peso		0.00	0.00
Arrendamientos Financieros	Peso		0.00	0.00
<i>Subtotal Largo Plazo</i>			0.00	0.00
<b>Pasivos</b>	Peso		<b>5,756,232.93</b>	<b>13,116,073.17</b>
<b>Total Deuda y Otros Pasivos</b>			<b>5,756,232.93</b>	<b>13,116,073.17</b>

Bajo protesta de decir verdad declaramos que los Estados Financieros y sus Notas son razonablemente correctos y responsabilidad del emisor.

  
 AUTORIZO  
 LIC. GABRIELA MARÍA DE LEÓN FARIAS  
 CONSEJERA PRESIDENTA

  
 REVISÓ  
 C.P. MIRIAM YOLANDA CARDONA DE LA CRUZ  
 DIRECTORA EJECUTIVA DE  
 ADMINISTRACIÓN

  
 ELABORÓ  
 C.P. JESÚS JAVIER COARARUBIAS DELGADO  
 COORDINADOR GENERAL DE ADMINISTRACIÓN  
 Y CUENTA PÚBLICA





**IEC**  
Instituto Electoral de Coahuila

# 14).- Informe Sobre los Pasivos Contingentes

Segundo Trimestre 2021.

## Informe Sobre Pasivos Contingentes Ejercicio Fiscal 2021 del 01 de enero al 31 de junio del 2021

Al cierre del periodo que comprende del 01 de enero al 30 de junio del 2021, el Instituto Electoral de Coahuila No cuenta con Pasivos Contingentes.


Bajo protesta a decir verdad declaramos que los Estados Financieros y sus notas son razonablemente correctos y responsabilidad del emisor.



AUTORIZÓ  
LIC. GABRIELA MARÍA DE LEÓN FARIAS  
CONSEJERA PRESIDENTA



REVISÓ  
C.P. MIRIAM YOLANDA CARDONA DE LA CRUZ  
DIRECTORA EJECUTIVA DE  
ADMINISTRACIÓN



ELABORÓ  
C.P. JESÚS JAVIER COVARRUBIAS DELGADO  
COORDINADOR GENERAL DE ADMINISTRACIÓN  
Y CUENTA PÚBLICA

**INSTITUTO ELECTORAL DE COAHUILA  
INFORMES SOBRE PASIVOS CONTINGENTES  
DEL 1 DE ENERO AL 30 DE JUNIO DEL 2021**

<b>Nombre</b>	<b>Concepto</b>
JUICIOS	NO APLICA
GARANTIAS	NO APLICA
AVALES	NO APLICA
PENSIONES Y JUBILACIONES	NO APLICA
DEUDA CONTINGENTE	NO APLICA



**Segundo Informe de Avance de Gestion Financiera 2021**  
**INSTITUTO ELECTORAL DE COAHUILA**  
**Informe de Pasivos Contingentes**  
**Del 1 de Enero al 30 de Junio de 2021**  
**(Pesos)**

"En cumplimiento a lo dispuesto en los artículos 46, fracción I, inciso d, y 52 de la Ley General de Contabilidad Gubernamental, y de conformidad con lo establecido en el capítulo VII, numeral III, inciso g) del Manual de Contabilidad Gubernamental emitido por el CONAC, el ente público informa lo siguiente:"

Cuenta	Concepto	Importe
	<b>JUICIOS</b>	<b>\$0.00</b>
	<b>GARANTIAS</b>	<b>\$0.00</b>
	<b>AVALES</b>	<b>\$0.00</b>
2262	<b>PENSIONES Y JUBILACIONES</b>	<b>\$0.00</b>
	<b>DEUDA CONTINGENTE</b>	
<b>TOTAL</b>		<b>\$0.00</b>

Bajo protesta de decir verdad declaramos que los Estados Financieros y sus Notas son razonablemente correctos y responsabilidad del emisor

AUTORIZÓ  
 LIC. GABRIELA MARÍA DE LEÓN FARÍAS  
 CONSEJERA PRESIDENTA

REVISÓ  
 C.P. MIRIAM YOLANDA CARDONA DE LA CRUZ  
 DIRECTORA EJECUTIVA DE  
 ADMINISTRACIÓN

ELABORÓ  
 C.P. JESÚS JAVIER COVARRUBIAS DELGADO  
 COORDINADOR GENERAL DE ADMINISTRACIÓN  
 Y CUENTA PÚBLICA



**IEC**  
Instituto Electoral de Coahuila

## 15).- Notas de Desglose de los Estados Financieros

Segundo Trimestre 2021  
( 24 notas)

**INSTITUTO ELECTORAL DE COAHUILA**  
**Conciliación entre los Ingresos Presupuestarios y Contables**  
**Correspondiente del 01 de enero al 30 de junio de 2021**  
**(Cifras en pesos)**

<b>1. Total de Ingresos Presupuestarios</b>	<b>352,858,350.58</b>
---	-----------------------

<b>2. Más Ingresos Contables No Presupuestarios</b>	<b>201,801.80</b>
---	-------------------

2.1	Ingresos Financieros	170,457.90
2.2	Incremento por Variación de Inventarios	0.00
2.3	Disminución del Exceso de Estimaciones por Pérdida o Deterioro u Obsolescencia	0.00
2.4	Disminución del Exceso de Provisiones	0.00
2.5	Otros Ingresos y Beneficios Varios	31,343.90
2.6	Otros Ingresos Contables No Presupuestarios	0.00

<b>3. Menos Ingresos Presupuestarios No Contables</b>	<b>188,084.91</b>
---	-------------------

3.1	Aprovechamientos Patrimoniales	0.00
3.2	Ingresos Derivados de Financiamientos	0.00
3.3	Otros Ingresos Presupuestarios No Contables	188,084.91

<b>4. Total de Ingresos Contables</b>	<b>352,872,067.47</b>
---------------------------------------	-----------------------

**INSTITUTO ELECTORAL DE COAHUILA**  
**Conciliación entre los Egresos Presupuestarios y los Gastos Contables**  
**Correspondiente del 01 de enero al 30 de junio de 2021**  
**(Cifras en pesos)**

<b>1. Total de Egresos Presupuestarios</b>	<b>317,651,701.10</b>
--	-----------------------

<b>2. Menos Egresos Presupuestario No Contables</b>	<b>2,815,560.51</b>
---	---------------------

2.1	Materias Primas y Materiales de Producción y Comercialización	0.00
2.2	Materiales y Suministros	0.00
2.3	Mobiliario y Equipo de Administración	1,977,669.51
2.4	Mobiliario y Equipo Educativo y Recreativo	0.00
2.5	Equipo e Instrumental Médico y de Laboratorio	0.00
2.6	Vehículos y Equipo de Transporte	0.00
2.7	Equipo de Defensa y Seguridad	0.00
2.8	Maquinaria, Otros Equipos y Herramientas	11,971.00
2.9	Activos Biológicos	0.00
2.10	Bienes Inmuebles	0.00
2.11	Activos Intangibles	825,920.00
2.12	Obra Pública en Bienes de Dominio Público	0.00
2.13	Obra Pública en Bienes Propios	0.00
2.14	Acciones y Participaciones de Capital	0.00
2.15	Compra de Títulos y Valores	0.00
2.16	Concesión de Préstamos	0.00


2.17	Inversiones en Fideicomisos, Mandatos y Otros Análogos	0.00
2.18	Provisiones para Contingencias y Otras Erogaciones Especiales	0.00
2.19	Amortización de la Deuda Pública	0.00
2.20	Adeudos de Ejercicios Fiscales Anteriores (ADEFAS)	0.00
2.21	Otros Egresos Presupuestales No Contables	0.00

<b>3. Más Gastos Contables No Presupuestarios</b>		<b>14.11</b>
3.1	Estimaciones, Depreciaciones, Deterioros, Obsolescencia y Amortizaciones	0.00
3.2	Provisiones	0.00
3.3	Disminución de Inventarios	0.00
3.4	Aumento por Insuficiencia de Estimaciones por Pérdida o Deterioro u Obsolescencia	0.00
3.5	Aumento por Insuficiencia de Provisiones	0.00
3.6	Otros Gastos	14.11
3.7	Otros Gastos Contables No Presupuestarios	0.00

**4. Total de Gastos Contables**

**314,836,154.70**

**Bajo protesta de decir verdad declaramos que los Estados Financieros y sus Notas son razonablemente correctos y responsabilidad del emisor.**

AUTORIZÓ  
  
 LIC. GABRIELA MARÍA DE LEÓN FARIAS  
 CONSEJERA PRESIDENTA

REVISÓ  
  
 C.P. MIRIAM YOLANDA CARDONA DE LA CRUZ  
 DIRECTORA EJECUTIVA DE ADMINISTRACIÓN

ELABORÓ  
  
 C.P. JESÚS JAVIER COVARRUBIAS DELGADO  
 COORDINADOR GENERAL DE ADMINISTRACIÓN Y CUENTA PÚBLICA

**INSTITUTO ELECTORAL DE COAHUILA**  
**Conciliación entre los Ingresos Presupuestarios y Contables**  
**Correspondiente del 01 de abril al 30 de junio de 2021**  
**(Cifras en pesos)**

<b>1. Total de Ingresos Presupuestarios</b>			<b>152,157,373.72</b>
<b>2. Más Ingresos Contables No Presupuestarios</b>			<b>164,982.57</b>
2.1	Ingresos Financieros	140,386.08	
2.2	Incremento por Variación de Inventarios	0.00	
2.3	Disminución del Exceso de Estimaciones por Pérdida o Deterioro u Obsolescencia	0.00	
2.4	Disminución del Exceso de Provisiones	0.00	
2.5	Otros Ingresos y Beneficios Varios	24,596.49	
2.6	Otros Ingresos Contables No Presupuestarios	0.00	
<b>3. Menos Ingresos Presupuestarios No Contables</b>			<b>157,373.72</b>
3.1	Aprovechamientos Patrimoniales	0.00	
3.2	Ingresos Derivados de Financiamientos	0.00	
3.3	Otros Ingresos Presupuestarios No Contables	157,373.72	
<b>4. Total de Ingresos Contables</b>			<b>152,164,982.57</b>

**INSTITUTO ELECTORAL DE COAHUILA**  
**Conciliación entre los Egresos Presupuestarios y los Gastos Contables**  
**Correspondiente del 01 de abril al 30 de junio de 2021**  
**(Cifras en pesos)**

<b>1. Total de Egresos Presupuestarios</b>			<b>166,138,586.54</b>
<b>2. Menos Egresos Presupuestario No Contables</b>			<b>1,844,754.19</b>
2.1	Materias Primas y Materiales de Producción y Comercialización	0.00	
2.2	Materiales y Suministros	0.00	
2.3	Mobiliario y Equipo de Administración	1,632,567.19	
2.4	Mobiliario y Equipo Educativo y Recreativo	0.00	
2.5	Equipo e Instrumental Médico y de Laboratorio	0.00	
2.6	Vehículos y Equipo de Transporte	0.00	
2.7	Equipo de Defensa y Seguridad	0.00	
2.8	Maquinaria, Otros Equipos y Herramientas	3,387.00	
2.9	Activos Biológicos	0.00	
2.10	Bienes Inmuebles	0.00	
2.11	Activos Intangibles	208,800.00	
2.12	Obra Pública en Bienes de Dominio Público	0.00	
2.13	Obra Pública en Bienes Propios	0.00	
2.14	Acciones y Participaciones de Capital	0.00	
2.15	Compra de Títulos y Valores	0.00	
2.16	Concesión de Préstamos	0.00	



2.17	Inversiones en Fideicomisos, Mandatos y Otros Análogos	0.00
2.18	Provisiones para Contingencias y Otras Erogaciones Especiales	0.00
2.19	Amortización de la Deuda Pública	0.00
2.20	Adeudos de Ejercicios Fiscales Anteriores (ADEFAS)	0.00
2.21	Otros Egresos Presupuestales No Contables	0.00


<b>3. Más Gastos Contables No Presupuestarios</b>		<b>0.19</b>
3.1	Estimaciones, Depreciaciones, Deterioros, Obsolescencia y Amortizaciones	0.00
3.2	Provisiones	0.00
3.3	Disminución de Inventarios	0.00
3.4	Aumento por Insuficiencia de Estimaciones por Pérdida o Deterioro u Obsolescencia	0.00
3.5	Aumento por Insuficiencia de Provisiones	0.00
3.6	Otros Gastos	0.19
3.7	Otros Gastos Contables No Presupuestarios	0.00


**4. Total de Gastos Contables**

**164,293,832.54**

**Bajo protesta de decir verdad declaramos que los Estados Financieros y sus Notas son razonablemente correctos y responsabilidad del emisor.**

AUTORIZO  
  
 LIC. GABRIELA MARÍA DE LEÓN FARIAS  
 CONSEJERA PRESIDENTA

REVISÓ  
  
 C.P. MIRIAM YOLANDA CARDONA DE LA CRUZ  
 DIRECTORA EJECUTIVA DE ADMINISTRACIÓN

ELABORÓ  
  
 C.P. JESÚS JAVIER COVARRUBIAS DELGADO  
 COORDINADOR GENERAL DE ADMINISTRACIÓN Y CUENTA PÚBLICA



INSTITUTO ELECTORAL DE COAHUILA  
DE ZARAGOZA  
del 01 de Abril al 30 de Junio de 2021

Cuenta	EFFECTIVO Y EQUIVALENTES	Abr-21	Jun-21	FLUJO 2 TAGF 2021
1110	EFFECTIVO Y EQUIVALENTES	\$61,931,882.72	\$50,203,319.35	-\$11,781,231.08
1111	EFFECTIVO	\$0.00	\$0.00	\$0.00
1111-01	FONDO REVOLVENTE	\$0.00	\$0.00	\$0.00
1112				
1112-02	BBVA BANCOMER	\$61,245,617.93	\$48,943,513.93	-\$12,302,104.00
1112-02-01	BANCOMER 0105832039 (GTS CORRIENTE)	\$53,199,569.53	\$34,909,423.02	-\$18,290,146.51
1112-02-03	BANCOMER 0105902967 (CONTINGENCIAS LABORALES)	\$1,158,498.21	\$1,158,557.42	\$59.21
1112-02-04	BANCOMER 0106358241 FONDO DE AHORRO CONSEJEROS	\$3,601.45	\$4,339.19	\$737.74
1112-02-06	BANCOMER 0110359300 AGUINALDOS Y PRIMA VACACIONAL	\$6,883,948.74	\$12,871,194.30	\$5,987,245.56
1114	INVERSIONES TEMPORALES (HASTA 3 MESES)	\$686,264.79	\$1,259,805.42	\$520,872.92
1114-01				
1114-01-01	2046651488 GMLF	\$93,425.81	\$164,343.05	\$70,917.24
1114-01-03	2046651429 AGE	\$93,425.81	\$164,343.05	\$70,917.24
1114-01-07	2046651461 GAEP	\$93,425.81	\$164,343.05	\$70,917.24
1114-01-08	2047337485 FJTR	\$64,547.35	\$113,515.46	\$48,968.11
1114-01-09	2047337469 JLGJ	\$61,772.93	\$108,613.62	\$46,840.69
1114-01-10	2049294813 BERV	\$93,222.36	\$163,993.16	\$70,770.80
1114-01-11	2049294856 JCCR	\$93,222.36	\$163,993.16	\$70,770.80
1114-01-12	2049294899 JASE	\$93,222.36	\$163,993.16	\$70,770.80
1114-01-13	2051892185 MIFG	\$0.00	\$52,667.71	\$52,667.71
	<b>SALDO S/ ESTADO FINANCIERO</b>	<b>\$61,931,882.72</b>	<b>\$50,203,319.35</b>	<b>-\$11,781,231.08</b>

**INSTITUTO ELECTORAL DE COAHUILA  
DE ZARAGOZA**
**del 01 de Abril al 30 de Junio de 2021**
**1120 - DERECHOS A RECIBIR EFECTIVO O EQUIVALENTES**

Cuenta	DERECHOS A RECIBIR EFECTIVO O EQUIVALENTES	Abr-21	Jun-21	FLUJO 2 TAGF 2021
<b>1123-01-01</b>	<b>CONSEJEROS</b>	<b>\$36,107.67</b>	<b>\$27,504.67</b>	<b>-\$8,603.00</b>
1123-01-01-01	LIC. GABRIELA MARIA DE LEON FARIAS	\$27,858.17	\$27,005.17	-\$853.00
1123-01-01-03	ALEJANDRO GONZALEZ ESTRADA	\$0.00	\$0.00	\$0.00
1123-01-01-07	GUSTAVO ALBERTO ESPINOSA PADRON	\$8,249.50	\$499.50	-\$7,750.00
<b>1123-01-02</b>	<b>FUNCIONARIOS</b>	<b>\$18,793.38</b>	<b>\$22,889.33</b>	<b>\$4,095.95</b>
1123-01-02-04	JESUS JAVIER COVARRUBIAS DELGADO	\$6,620.00	\$4,620.00	-\$2,000.00
1123-01-02-11	HUGO ALEJANDRO GONZALEZ BAZALDUA	\$0.00	\$5,329.00	\$5,329.00
1123-01-02-14	FRANCISCO JAVIER TORRES RODRIGUEZ	\$3,448.20	\$11,116.93	\$7,668.73
1123-01-02-15	JORGE ALFONSO DE LA PEÑA CONTRERAS	\$0.00	\$1,500.00	\$1,500.00
1123-01-02-16	RAYMUNDO FERNANDEZ FLORES	\$8,725.18	\$323.40	-\$8,401.78
<b>1123-01-03</b>	<b>EMPLEADOS</b>	<b>\$79,678.33</b>	<b>\$313,135.97</b>	<b>\$233,457.64</b>
1123-01-03-0005	FASUR HIRAM RODRIGUEZ LUNA	\$0.00	\$6,267.10	\$6,267.10
1123-01-03-0010	RODOLFO ANTONIO GARCIA CORONADO	\$0.00	\$6,496.09	\$6,496.09
1123-01-03-0024	OSCAR GUADALUPE LOERA GAYTAN	\$0.00	\$794.07	\$794.07
1123-01-03-0029	JULIO CESAR LAVENANT SALAS	\$0.00	\$34,500.00	\$34,500.00
1123-01-03-0030	DANIEL DE JESUS BORJON MIRELES	\$0.00	\$5,000.00	\$5,000.00
1123-01-03-0033	SOFIA ELENA GUZMAN ESPARZA	\$0.00	\$740.00	\$740.00
1123-01-03-0036	GUILLERMO GARCIA FERNANDEZ	\$0.00	\$42.00	\$42.00
1123-01-03-0054	JESUS REYNARIO RODRIGUEZ SANCHEZ	\$2,100.00	\$4,230.00	\$2,130.00
1123-01-03-0060	ENRIQUE ALVARADO CORONADO	\$8,273.49	\$84,502.22	\$76,228.73
1123-01-03-0067	VALENTE CONTRERAS R	\$0.00	\$3,000.00	\$3,000.00
1123-01-03-0068	HUGO ESCOBAR RODRIGUEZ	\$0.00	\$11,127.10	\$11,127.10
1123-01-03-0069	JESUS ESPARZA ESCAREÑO	\$1,600.00	\$16,825.78	\$15,225.78
1123-01-03-0070	LEONARDO ARTURO BARRIGA UREÑA	\$0.00	\$49.50	\$49.50
1123-01-03-0075	ANA SOFIA SAUCEDO ORTA	\$0.00	\$72.00	\$72.00
1123-01-03-0077	VICTOR PEDRO BARRERA GOMEZ	\$0.00	\$18,433.01	\$18,433.01
1123-01-03-0078	GERARDO MUÑOZ AGUIRRE	\$7,234.72	\$20,380.00	\$13,145.28
1123-01-03-0084	LUIS RICARDO DIAZ VALDEZ	\$6,937.00	\$0.00	-\$6,937.00
1123-01-03-0085	JAVIER VALDES DELGADO	\$0.00	\$18,976.10	\$18,976.10
1123-01-03-0087	ALMA ROSA GAYTAN RODARTE	\$0.00	\$2,760.85	\$2,760.85
1123-01-03-0088	GUADALUPE FABIOLA FRAGOSO ESPINOSA	\$0.00	\$229.00	\$229.00
1123-01-03-0113	DAVID AUGUSTO MARTINEZ MARTINEZ	\$25,538.58	\$1,078.19	-\$24,460.39
1123-01-03-0114	JESUS FERNANDO GARCIA GARCIA	\$1,340.40	\$455.71	-\$884.69
1123-01-03-0127	LUIS ARTURO ZAMORA GONZALEZ	\$0.00	\$750.00	\$750.00
1123-01-03-0128	TOKIO ABEL VARGAS CAMPOS	\$350.00	\$2,084.00	\$1,734.00
1123-01-03-0129	JOSE DANIEL LOERA MATA	\$4,097.68	\$62,617.10	\$58,519.42
1123-01-03-0132	CARLOS FELIPE MARTIN DEL CAMPO VALENCIA	\$17,341.98	\$3,318.31	-\$14,023.67
1123-01-03-0137	DIANA KARINA GONZALEZ RODRIGUEZ	\$4,864.48	\$0.00	-\$4,864.48
1123-01-03-0140	IVANIA PADILLA DAVILA	\$0.00	\$25.00	\$25.00
1123-01-03-0141	MIGUEL ANGEL ALVARAZ DEL BOSQUE	\$0.00	\$2,794.41	\$2,794.41



**INSTITUTO ELECTORAL DE COAHUILA  
DE ZARAGOZA**

**del 01 de Abril al 30 de Junio de 2021**

**1120 - DERECHOS A RECIBIR EFECTIVO O EQUIVALENTES**

Cuenta	DERECHOS A RECIBIR EFECTIVO O EQUIVALENTES	Abr-21	Jun-21	FLUJO 2 TAGF 2021
1123-01-03-0144	NAYIBE CRUZ FLORES	\$0.00	\$5,588.43	\$5,588.43
<b>1123-01-05</b>	<b>COMITES DISTRITALES</b>	<b>\$0.00</b>	<b>\$63,795.05</b>	<b>\$63,795.05</b>
1123-01-05-0018	HECTOR VICENTE FERNANDEZ LUCIO	\$0.00	\$63,795.05	\$63,795.05
<b>1123-01-06</b>	<b>PERSONAL EVENTUAL</b>	<b>\$37,112.18</b>	<b>\$32,619.55</b>	<b>-\$4,492.63</b>
1123-01-06-0003	HECTOR JAVIER DAVILA HERRERA	\$1,007.99	\$1,007.99	\$0.00
1123-01-06-0011	LUIS ALEJANDRO NAVA GARZA	\$5,149.00	\$5,149.00	\$0.00
1123-01-06-0021	JUAN SANDOVAL CARRASCO	\$25,505.19	\$19,512.56	-\$5,992.63
1123-01-06-0024	LUIS ENRIQUE PINALES RAMIREZ	\$5,450.00	\$5,450.00	\$0.00
1123-01-06-0031	EDUARDO SEBASTIÁN REYES LÓPEZ	\$0.00	\$1,500.00	\$1,500.00
<b>1123-01-09</b>	<b>EMPLEADOS (BIS)</b>	<b>\$14,533.05</b>	<b>\$16,700.27</b>	<b>\$2,167.22</b>
1123-01-09-0010	YURIRIA RENDON YAÑEZ	\$0.00	\$19.50	\$19.50
1123-01-09-0012	JOSE HERMILO JIMENEZ ESTRADA	\$0.00	\$16,680.77	\$16,680.77
1123-01-09-0014	GERARDO ARREAZOLA GIL	\$14,533.05	\$0.00	-\$14,533.05
<b>1123-01-11</b>	<b>COMITES MUNICIPALES ELECTORALES 2021</b>	<b>\$79,322.12</b>	<b>\$17,130.89</b>	<b>-\$62,191.23</b>
1123-01-11-01	ISABEL CASTAÑEDA MEDINA	\$1,032.10	\$0.00	-\$1,032.10
1123-01-11-02	J JESUS BARRON GONZALEZ	\$3,500.00	\$0.00	-\$3,500.00
1123-01-11-04	CRISTINA IVONNE COVARRUBIAS FONSECA	\$7,987.26	\$0.00	-\$7,987.26
1123-01-11-07	HILDA MARGARITA CANTU LUMBRERAS	\$2,500.00	\$0.00	-\$2,500.00
1123-01-11-08	ALMA PATRICIA GRAHAM HERNANDEZ	\$2,500.00	\$0.00	-\$2,500.00
1123-01-11-09	RICARDO LUGO MARTINEZ	\$3,500.00	\$14,130.89	\$10,630.89
1123-01-11-10	LILIANA DE JESUS SALDAÑA DIAZ	\$286.09	\$0.00	-\$286.09
1123-01-11-11	VICTOR REYNA MONTOYA	\$2,500.00	\$0.00	-\$2,500.00
1123-01-11-12	JESUS IBARRA HERNANDEZ	\$2,500.00	\$0.00	-\$2,500.00
1123-01-11-13	ALMA LILIA MARTINEZ GOYTIA	\$0.00	\$0.00	\$0.00
1123-01-11-14	SONIA ESMERALDA FERNANDEZ LUCIO	\$2,500.00	\$0.00	-\$2,500.00
1123-01-11-16	MARTINA GAYTAN MEDRANO	\$654.55	\$0.00	-\$654.55
1123-01-11-17	ARTURO RODRIGUEZ REYES	\$3,499.86	\$0.00	-\$3,499.86
1123-01-11-18	MARCO ANTONIO GALVAN REYES	\$3,500.00	\$0.00	-\$3,500.00
1123-01-11-19	JUAN ISIDRO CAMPOS SANCHEZ	\$1,084.95	\$0.00	-\$1,084.95
1123-01-11-20	HECTOR FLORES FUENTES	\$0.94	\$3,000.00	\$2,999.06
1123-01-11-21	CLAUDIA HERRERA RODRIGUEZ	\$80.62	\$0.00	-\$80.62
1123-01-11-22	MA. SANTOS ARMENDARIZ CORPUZ	\$2,500.00	\$0.00	-\$2,500.00
1123-01-11-23	PORFIRIO MARTINEZ VASQUEZ	\$2,500.00	\$0.00	-\$2,500.00
1123-01-11-24	ALMA ALEJANDRA RODRIGUEZ HIPOLITO	\$3,500.00	\$0.00	-\$3,500.00
1123-01-11-26	VANESSA LISETTE RODRIGUEZ CERDA	\$74.02	\$0.00	-\$74.02
1123-01-11-27	JUAN RAFAEL GOMEZ CASTILLO	\$22.29	\$0.00	-\$22.29
1123-01-11-28	CLAUDIA AMALIA RAMOS HERNANDEZ	\$3,500.00	\$0.00	-\$3,500.00
1123-01-11-30	ALEJANDRO SANCHEZ QUIROZ	\$961.35	\$0.00	-\$961.35
1123-01-11-31	ANGEL ELIUD DIAZ MONTOYA	\$181.14	\$0.00	-\$181.14
1123-01-11-32	ADRIANA LIZETH FRAIRE HERRERA	\$13,874.14	\$0.00	-\$13,874.14



**INSTITUTO ELECTORAL DE COAHUILA  
DE ZARAGOZA**

**del 01 de Abril al 30 de Junio de 2021**

**1120 - DERECHOS A RECIBIR EFECTIVO O EQUIVALENTES**

Cuenta	DERECHOS A RECIBIR EFECTIVO O EQUIVALENTES	Abr-21	Jun-21	FLUJO 2 TAGF 2021
1123-01-11-33	FELIX PICAZO ADAME	\$3,500.05	\$0.00	-\$3,500.05
1123-01-11-35	MA GEORGINA AGUIRRE RODRIGUEZ	\$3,582.76	\$0.00	-\$3,582.76
1123-01-11-36	VICTOR MANUEL VELEZ SANDOVAL	\$2,500.00	\$0.00	-\$2,500.00
1123-01-11-37	CLARA ACOSTA PEÑA	\$2,500.00	\$0.00	-\$2,500.00
1123-01-11-38	BRENDA ARRAZOLO SOTO	\$2,500.00	\$0.00	-\$2,500.00
<b>1123-03</b>	<b>PROVEDORES NACIONALES</b>	<b>\$0.00</b>	<b>\$9.00</b>	<b>\$0.00</b>
1123-03-01-0007	COLEGIO DE CONTADORES PUBLICOS DE SALTILLO, A.C.	\$0.00	\$9.00	\$9.00
<b>1125-01</b>	<b>NOSOTROS MISMOS</b>	<b>\$10,000.00</b>	<b>\$10,000.00</b>	<b>\$0.00</b>
1125-01-03	JESUS REYNARIO RODRIGUEZ SANCHEZ	\$10,000.00	\$10,000.00	\$0.00
<b>1126-01</b>	<b>PRESTAMOS PERSONALES</b>	<b>\$708,504.03</b>	<b>\$572,574.92</b>	<b>-\$135,929.11</b>
1126-01-03	YOLANDA MARGARITA MEDRANO RODRIGUEZ	\$14,450.00	\$9,350.00	-\$5,100.00
1126-01-04	ROSA ALICIA LEIJA HERNANDEZ	\$20,000.00	\$0.00	-\$20,000.00
1126-01-05	ENRIQUE ALVARADO CORNA	\$13,600.00	\$8,800.00	-\$4,800.00
1126-01-07	DAVID ALEJANDRO VILLANUEVA RIVERA	\$13,600.00	\$8,800.00	-\$4,800.00
1126-01-08	JESUS REYNARIO RODRIGUEZ SANCHEZ	\$17,000.00	\$11,000.00	-\$6,000.00
1126-01-11	MARIA GUADALUPE GONZALEZ URVINA	\$13,600.00	\$8,800.00	-\$4,800.00
1126-01-12	MARIA CONCEPCION CEPEDA HERNANDEZ	\$9,265.00	\$5,995.00	-\$3,270.00
1126-01-13	BERTHA NERIA TEZOCOTITLA	\$7,000.00	\$4,529.44	-\$2,470.56
1126-01-14	LAURA NIDIA DAVILA MARTINEZ	\$25,500.00	\$16,500.00	-\$9,000.00
1126-01-15	PAMELA ALEJANDRA PEÑA CORTES	\$5,950.00	\$3,850.00	-\$2,100.00
1126-01-17	LILIANA SOFIA GARZA GARCIA	\$17,000.00	\$11,000.00	-\$6,000.00
1126-01-18	VERONICA PULGARIN GUTIERREZ	\$17,000.00	\$11,000.00	-\$6,000.00
1126-01-20	JAVIER VALDEZ DELGADO	\$11,900.00	\$7,700.00	-\$4,200.00
1126-01-22	VICTORIA ARACELI SANCHEZ VALDES	\$0.00	\$20,625.00	\$20,625.00
1126-01-23	ENEIDA ELIZABETH TERRAZAS MEDINA	\$21,438.89	\$13,872.23	-\$7,566.66
1126-01-24	JESUS ESPARZA ESCAREÑO	\$24,650.00	\$15,950.00	-\$8,700.00
1126-01-26	GABRIELA MARÍA DE LEÓN FARÍAS	\$0.00	\$36,666.64	\$36,666.64
1126-01-29	JUAN FRANCISCO SANCHEZ RAMIREZ	\$18,003.35	\$11,649.23	-\$6,354.12
1126-01-30	JUAN SANDOVAL CARRASCO	\$10,710.00	\$6,930.00	-\$3,780.00
1126-01-32	MARIA DE LOURDES ROSALES FLORES	\$13,600.00	\$8,800.00	-\$4,800.00
1126-01-34	MINERVA SELENE NAVEJAR CASTAÑEDA	\$4,250.00	\$2,750.00	-\$1,500.00
1126-01-35	ALLAN MICHAEL PRADO VEGA	\$10,710.00	\$6,930.00	-\$3,780.00
1126-01-36	EMMANUEL VILLARREAL FLORES	\$26,265.00	\$16,995.00	-\$9,270.00
1126-01-37	RAQUEL MADAI ULLUELA MENDOZA	\$13,644.98	\$8,829.08	-\$4,815.90
1126-01-38	FLORENCIA JAQUELIN LOPEZ VAZQUEZ	\$15,111.11	\$9,777.77	-\$5,333.34
1126-01-39	JESUS JAVIER COVARRUBIAS DELGADO	\$33,830.00	\$21,890.00	-\$11,940.00
1126-01-41	JOSE PORFIRIO DIAZ VALDES	\$19,295.00	\$12,485.00	-\$6,810.00
1126-01-43	HUGO ESCOBAR RODRIGUEZ	\$0.00	\$14,666.68	\$14,666.68
1126-01-45	RODOLFO ANTONIO GARCIA CORONADO	\$0.00	\$30,000.00	\$30,000.00
1126-01-46	JORGE GALLEGOS VALDES	\$34,865.04	\$22,559.70	-\$12,305.34



INSTITUTO ELECTORAL DE COAHUILA  
DE ZARAGOZA

del 01 de Abril al 30 de Junio de 2021

1120 - DERECHOS A RECIBIR EFECTIVO O EQUIVALENTES

Cuenta	DERECHOS A RECIBIR EFECTIVO O EQUIVALENTES	Abr-21	Jun-21	FLUJO 2 TAGF 2021
1126-01-47	MIRIAM YOLANDA CARDONA DE LA CRUZ	\$34,865.04	\$22,559.70	-\$12,305.34
1126-01-48	ALFONSO RAFAEL VEGA TOLEDANO	\$29,100.00	\$18,829.44	-\$10,270.56
1126-01-51	JOSE HERMILO ESTRADA JIMENEZ	\$13,600.00	\$8,800.00	-\$4,800.00
1126-01-52	ANGELICA MARIELA JACOBO GONZALEZ	\$17,000.00	\$11,000.00	-\$6,000.00
1126-01-58	CINTHIA ROSALES HERNANDEZ	\$20,825.00	\$13,475.00	-\$7,350.00
1126-01-60	GERARDO ARREAZOLA GIL	\$17,000.00	\$11,000.00	-\$6,000.00
1126-01-63	HUGO ALEJANDRO GONZALEZ BAZALDUA	\$34,850.00	\$22,550.00	-\$12,300.00
1126-01-67	VALENTE CONTRERAS RAMIREZ	\$9,302.36	\$6,019.16	-\$3,283.20
1126-01-70	IRIS ESMERALDA ENRIQUEZ MONSIVAIS	\$17,000.00	\$11,000.00	-\$6,000.00
1126-01-73	MARIA ANTONIETA GIL VALDÉS	\$43,339.93	\$28,043.47	-\$15,296.46
1126-01-74	ALEJANDRA GONZALEZ ALMANZA	\$13,600.00	\$8,800.00	-\$4,800.00
1126-01-75	GUADALUPE FABIOLA FRAGOSO ESPINOSA	\$17,850.00	\$11,321.00	-\$6,529.00
1126-01-76	SALVADOR NUÑEZ LOPEZ	\$7,933.33	\$5,133.31	-\$2,800.02
1126-01-77	CARLOS EDUARDO LLAMAS GOMEZ	\$0.00	\$16,176.40	\$16,176.40
1126-01-78	LAURA CATALINA MARTINEZ VILLARREAL	\$0.00	\$9,166.67	\$9,166.67
1126-02	ANTICIPOS DE SUELDOS	\$0.00	\$5,000.00	-\$5,000.00
1126-02-13	MARIA GUADALUPE GONZALEZ URVINA	\$0.00	\$5,000.00	-\$5,000.00
1129-01	CREDITOS FISCALES	\$0.00	\$0.00	\$0.00
1120	DERECHOS A RECIBIR EFECTIVO O EQUIVALENTES	\$984,050.76	\$1,081,359.65	\$87,299.89



INSTITUTO ELECTORAL DE  
COAHUILA DE ZARAGOZA  
del 01 de Abril al 30 de Junio de 2021

Cuenta	DERECHOS A RECIBIR BIENES O SERVICIOS	Abr-21	Jun-21	FLUJO 2 TAGF 2021
1130	DERECHOS A RECIBIR BIENES O SERVICIOS	\$20.00	\$42,064.50	42,044.50
1131-01	DEPOSITOS POR ARRENDAMIENTO	\$0.00	\$0.00	\$0.00
1131-02	ANTICIPOS POR SERVICIOS	\$0.00	\$0.00	\$0.00
1131-03	ANTICIPOS A PROVEEDORES	\$20.00	\$42,064.50	\$42,044.50
1131-03-0026	OXXO EXPRESS SA DE CV	\$0.00	\$30,000.00	30,000.00
1131-03-0041	IMAGEN GRAFICA APLICADA S.A. DE C.V.	\$20.00	\$0.00	-\$20.00
1131-03-0048	DISTRIBUIDORA ARCA CONTINENTAL S DE RL DE CV	\$0.00	\$12,064.50	12,064.50
	<b>SALDO S/ ESTADO FINANCIERO</b>	<b>\$20.00</b>	<b>\$42,064.50</b>	<b>\$42,044.50</b>



**INSTITUTO ELECTORAL DE  
COAHUILA DE ZARAGOZA**  
del 01 de Abril al 30 de Junio de 2021

Cuenta	INVENTARIOS	Abr-21	Jun-21	FLUJO 2 TAGF 2021
1140	INVENTARIOS	\$0.00	\$0.00	\$0.00
1145	Bienes en Transito	\$0.00	\$0.00	\$0.00
	<b>SALDO S/ ESTADO FINANCIERO</b>	<u>\$0.00</u>	<u>\$0.00</u>	<u>\$0.00</u>





**INSTITUTO ELECTORAL DE  
COAHUILA DE ZARAGOZA**  
del 01 de Abril al 30 de Junio de 2021

Cuenta	ALMACENES	Abr-21	Jun-21	FLUJO 2 TAGF 2021
1150	ALMACENES	\$0.00	\$0.00	\$0.00
	SALDO S/ ESTADO FINANCIERO	<u>\$0.00</u>	<u>\$0.00</u>	<u>\$0.00</u>



**INSTITUTO ELECTORAL DE  
COAHUILA DE ZARAGOZA**  
del 01 de Abril al 30 de Junio de 2021

Cuenta	OTROS ACTIVOS CIRCULANTES	Abr-21	Jun-21	FLUJO 2 TAGF 2021
1190	OTROS ACTIVOS CIRCULANTES	\$0.00	\$0.00	\$0.00
1191	VALORES EN GARANTIA	\$0.00	\$0.00	\$0.00
1191-01-01	CABA PROYECTOS INTEGRALES DEL NORTE	\$0.00	\$0.00	\$0.00
	SALDO S/ ESTADO FINANCIERO	\$0.00	\$0.00	\$0.00



**INSTITUTO ELECTORAL DE  
COAHUILA DE ZARAGOZA**  
del 01 de Abril al 30 de Junio de 2021

Cuenta	BIENES INMUEBLES, INFRAESTRUCTURA Y CONSTRUCCIONES EN PROCESO	Abr-21	Jun-21	FLUJO 2 TAGF 2021
1230	BIENES INMUEBLES, INFRAESTRUCTURA Y CONSTRUCCIONES EN PROCESO	\$102,374,322.01	\$102,374,322.01	\$0.00
1231	TERRENOS	\$18,656,381.47	\$18,656,381.47	\$0.00
1231-01-0001	TERRENOS	\$18,656,381.47	\$18,656,381.47	\$0.00
1233	EDIFICIOS NO HABITACIONALES	\$83,717,940.54	\$83,717,940.54	\$0.00
1233-0001	EDIFICIO DEL INSTITUTO ELECTORAL DE	\$83,717,940.54	\$83,717,940.54	\$0.00
1236	CONSTRUCCIONES EN BIENES PROPIOS	\$0.00	\$0.00	\$0.00
1236-2-62201	EDIFICIOS NO HABITACIONALES	\$0.00	\$0.00	\$0.00
	<b>SALDO S/ ESTADO FINANCIERO</b>	<b>\$102,374,322.01</b>	<b>\$102,374,322.01</b>	<b>\$0.00</b>

Cuenta	BIENES MUEBLES	Abr-21	Jun-21	FLUJO ACUMULADO 2021
<b>1240</b>	<b>BIENES MUEBLES</b>	<b>\$10,053,602.76</b>	<b>\$11,764,622.94</b>	<b>\$1,711,020.18</b>
<b>1241</b>	<b>MOBILIARIO Y EQUIPO DE ADMINISTRACIÓN</b>	<b>\$7,380,070.99</b>	<b>\$9,048,708.12</b>	<b>\$1,668,637.13</b>
1241-1-51101	Mobiliario	\$574,628.89	\$574,628.89	\$0.00
1241-1-5111	Muebles de oficina y estantería	\$910,205.63	\$910,205.63	\$0.00
1241-2-5121	Muebles, excepto de oficina y estantería	\$39,095.57	\$39,095.57	\$0.00
1241-3-51501	Bienes Informáticos	\$5,340,589.62	\$6,996,228.75	\$1,655,639.13
1241-9-51901	Equipo de Administración	\$346,562.55	\$359,560.55	\$12,998.00
1241-9-5191	Otros mobiliarios y equipos de administración	\$168,988.73	\$168,988.73	\$0.00
<b>1242</b>	<b>MOBILIARIO Y EQUIPO EDUCACIONAL Y RECREATIVO</b>	<b>\$113,397.16</b>	<b>\$113,397.16</b>	<b>\$0.00</b>
1242-1-52101	Equipos y aparatos audiovisuales	\$32,345.86	\$32,345.86	\$0.00
1242-3-52301	Cámaras fotográficas y de video	\$81,051.30	\$81,051.30	\$0.00
<b>1244</b>	<b>Vehículos y Equipo de Transporte</b>	<b>\$2,181,728.31</b>	<b>\$2,181,728.31</b>	<b>\$0.00</b>
1244-1-54103	Vehículos y equipo terrestre destinados a servicios publicos y la operación de programas publicos	\$1,268,700.02	\$1,268,700.02	\$0.00
1244-1-54104	Vehículos y equipo terrestre destinados a servicios administrativos.	\$863,844.96	\$863,844.96	\$0.00
1244-2	Carrocerías y Remolques	\$49,183.33	\$49,183.33	\$0.00
<b>1246</b>	<b>MAQUINARIA, OTROS EQUIPOS Y HERRAMIENTAS</b>	<b>\$378,406.30</b>	<b>\$420,789.35</b>	<b>\$42,383.05</b>
1246-2-56201	Maquinaria y equipo industrial	\$0.00	\$3,387.00	\$3,387.00
1246-2-5621	Maquinaria y equipo industrial	\$5,382.27	\$5,382.27	\$0.00
1246-4-5641	Sistema de Aire Acondicionado, Calefacción y de Refrigeracion Industrial.	\$238,810.45	\$238,810.45	\$0.00
1246-5-56501	Equipos y aparatos de Comunicaciones y	\$44,799.20	\$44,799.20	\$0.00
1246-5-5651	Equipo de comunicación y telecomunicación	\$39,704.64	\$39,704.64	\$0.00
1246-6-56601	Maquinaria y equipo eléctrico y electrónico	\$10,290.88	\$49,286.93	\$38,996.05
1246-7-56701	Herramientas y máquinas-herramienta	\$8,584.00	\$8,584.00	\$0.00
1246-7-5671	Herramientas y máquinas-herramienta	\$13,451.39	\$13,451.39	\$0.00
1246-9-56903	Otros bienes muebles	\$17,383.47	\$17,383.47	\$0.00
	<b>SALDO S/ ESTADO FINANCIERO</b>	<b>\$10,053,602.76</b>	<b>\$11,764,622.94</b>	<b>\$1,711,020.18</b>



**INSTITUTO ELECTORAL  
COAHUILA DE ZARAGOZA  
del 01 de Abril al 30 de Junio de 2021**

Cuenta	ACTIVOS INTANGIBLES	Abr-21	Jun-21	FLUJO 2 TAGF 2021
50	<b>ACTIVOS INTANGIBLES</b>	\$756,442.56	\$965,242.56	\$208,800.00
51	Software	\$626,377.56	\$835,177.56	\$208,800.00
51-5911	Adquisición de Software	\$626,377.56	\$835,177.56	\$208,800.00
54	<b>LICENCIAS</b>	\$130,065.00	\$130,065.00	\$0.00
54-1	Licencias Informáticas e Intelectuales	\$130,065.00	\$130,065.00	\$0.00
	<b>SALDO S/ ESTADO FINANCIERO</b>	\$756,442.56	\$965,242.56	\$208,800.00



**INSTITUTO ELECTORAL DE  
COAHUILA DE ZARAGOZA  
del 01 de Abril al 30 de Junio de 2021**

Cuenta	CUENTAS POR PAGAR A CORTO PLAZO	Abr-21	Jun-21	FLUJO 2 TAGF 2021
	<b>CUENTAS POR PAGAR A CORTO PLAZO</b>	<b>\$8,809,437.24</b>	<b>\$10,698,095.14</b>	<b>\$1,891,072.39</b>
	<b>SERVICIOS PERSONALES POR PAGAR A CORTO PLAZO</b>	<b>\$5,709,837.67</b>	<b>\$6,007,695.53</b>	<b>\$297,857.86</b>
-13204	PRIMA VACACIONAL Y DOMINICAL	\$240,741.01	\$482,817.90	\$242,076.89
-13206	AGUINALDO	\$2,233,391.68	\$4,476,986.64	\$2,243,594.96
-17101	ESTIMULOS POR PRODUCTIVIDAD Y EFICIENCIA	\$3,235,704.98	\$1,047,890.99	-\$2,187,813.99
	<b>PROVEEDORES POR PAGAR A CORTO PLAZO</b>	<b>\$443,791.50</b>	<b>\$599,260.97</b>	<b>\$155,469.47</b>
-000003	LOZANO VIAJES DE SALTILLO SA DE CV	\$17,949.00	\$0.00	-\$17,949.00
-000045	COMISION FEDERAL DE ELECTRICIDAD	\$0.00	\$51,934.00	\$51,934.00
-000132	ESTAFETA MEXICANA SA DE CV	\$4,605.14	\$0.00	-\$4,605.14
-000142	TELEFONOS DE MEXICO S.A.B. DE C.V.	\$0.00	\$54,323.39	\$54,323.39
-000149	GEN INDUSTRIAL SA DE CV	\$513.42	\$7,514.89	\$7,001.47
-000173	AGUAS DE SALTILLO SA DE CV	\$0.00	\$5,071.81	\$5,071.81
-000174	RADIOMOVIL DIPSA, S.A. DE C.V.	\$28,306.00	\$24,579.00	-\$3,727.00
-000556	DEMETRIO JOAQUIN HERRERA RAMIREZ	\$300.40	\$300.40	\$0.00
-000630	MARIA NORMA ARSUAGA GARZA	\$0.00	\$30,044.00	\$30,044.00
-000637	BLANCA PATRICIA GONZALEZ RODRIGUEZ	\$11,244.45	\$18,136.37	\$6,891.92
-000644	AXTEL, S.A.B. DE C.V.	\$4,912.95	\$4,912.95	\$0.00
-000652	MIRIAM ALEJANDRA MIRELES ORTIZ	\$39,883.12	\$8,089.84	-\$31,793.28
-000654	INSTITUTO TECNOLOGICO Y DE ESTUDIOS SUPERIORES DE MONTERREY	\$210,000.00	\$0.00	-\$210,000.00
-000891	TECNOLOGIAS EVOLUTIVAS DE MEXICO SA DE CV	\$0.00	\$348,000.00	\$348,000.00
-000940	HECTOR ASael GONZALEZ RODRIGUEZ	\$2,552.00	\$1,276.00	-\$1,276.00
-000957	CONSULTORIA INTEGRAL DE INFORMATICA SAPI DE CV	\$96,948.16	\$0.00	-\$96,948.16
-001049	HILARIO NICOLAS MATA MARTINEZ	\$14,500.00	\$0.00	-\$14,500.00
-001095	CFE SUMINISTRADOR DE SERVICIOS BASICOS	\$2,667.00	\$0.00	-\$2,667.00
-001127	LAURA ANGÉLICA ABREGO AYALA	\$3,609.83	\$0.00	-\$3,609.83
-001161	CARLOS FELIPE MARTIN DEL CAMPO VALENCIA	\$0.00	\$3,318.31	\$3,318.31
-001186	CATARINA LUMBRERAS MARTINEZ	\$5,800.00	\$0.00	-\$5,800.00
-001219	ROGELIO LOPEZ SANCHEZ	\$0.00	\$41,760.00	\$41,760.00
	<b>Deudas por Adquisición de Bienes Inmuebles, Muebles e Intangibles por Pagar a CP</b>	<b>\$0.00</b>	<b>\$0.00</b>	<b>\$0.00</b>
	<b>CONTRATISTAS POR OBRAS PÚBLICAS POR PAGAR A CORTO PLAZO</b>	<b>\$0.00</b>	<b>\$0.00</b>	<b>\$0.00</b>
	<b>TRANSFERENCIAS OTORGADAS POR PAGAR A CORTO PLAZO</b>	<b>\$0.00</b>	<b>\$0.00</b>	<b>\$0.00</b>
	<b>RETENCIONES Y CONTRIBUCIONES POR PAGAR A CORTO PLAZO</b>	<b>\$2,645,890.51</b>	<b>\$4,080,763.54</b>	<b>\$1,434,873.03</b>
01	ISR RETENCIONES POR SUELDOS	\$1,849,969.41	\$1,948,099.89	\$98,130.48
02	ISR RETENCIONES POR SERVICIOS PROFESIONALES (HONORARIOS)	\$3,754.44	-\$3,445.56	-\$7,200.00
03-01	IMSS APORTACION TRABAJADORES	\$69,187.94	\$54,093.31	-\$15,094.63
04-01	RETIRO CESANTIA Y VEJEZ	\$23,393.57	\$60,046.74	\$36,653.17
05-01	DESC. PLACAS Y TENENCIA	\$17,779.79	\$17,779.67	-\$0.12
06-01	INFONAVIT APORTACION TRABAJADOR	\$59,457.86	\$128,237.39	\$68,779.53
07	ISR RETENCIONES POR ARRENDAMIENTOS	\$19,506.05	\$19,507.43	\$1.38
08	ISR RETENCIONES ASIMILADOS A SALARIOS	\$474,352.27	\$1,726,855.55	\$1,252,503.28
10	RETENCION DE SUPERVISION DE OBRA	\$906.71	\$2,006.65	\$1,099.94
9801	IMPUESTO SOBRE NOMINAS	\$9,449.75	\$9,449.75	\$0.00
981	Impuesto sobre nóminas y otros que se derivan de una relación laboral	\$118,132.72	\$118,132.72	\$0.00

**INSTITUTO ELECTORAL DE  
COAHUILA DE ZARAGOZA  
del 01 de Abril al 30 de Junio de 2021**

Cuenta	CUENTAS POR PAGAR A CORTO PLAZO	Abr-21	Jun-21	FLUJO 2 TAGF 2021
	<b>OTRAS CUENTAS POR PAGAR A CORTO PLAZO</b>	<b>\$9,917.56</b>	<b>\$10,375.10</b>	<b>\$2,872.03</b>
-05	FELIX PICAZO ADAME	\$0.00	\$5,051.40	\$5,051.40
-06	JOSE MARIA MUÑOZ MARTINEZ	\$792.59	\$0.00	-\$792.59
-07	MANUEL DE JESUS NAVARRO DE LA PAZ	\$44.77	\$0.00	-\$44.77
-10	SANDRA LUCIA MORALES RODRIGUEZ	\$5,025.33	\$5,025.33	\$0.00
-16	CESAR PEREZ VILLARREAL	\$45.71	\$0.00	-\$45.71
-22	LILIANA SOFIA GARZA GARCIA	\$298.37	\$298.37	\$0.00
-25	FLORENCIO SUSTAITA MATA	\$1,042.30	\$0.00	-\$1,042.30
-26	UBALDA CORDOVA SANCHEZ	\$254.00	\$0.00	-\$254.00
-37	ANGELICA FLORES GARZA	\$271.03	\$0.00	-\$271.03
-40	ALMA LILIA MARTINEZ GOYTIA	\$443.30	\$0.00	-\$443.30
-41	HECTOR FLORES FUENTES	\$1,498.82	\$0.00	-\$1,498.82
-42	NAIDA SUSANA JIMEMEZ MONTES	\$201.34	\$0.00	-\$201.34
	<b>SALDO S/ ESTADO FINANCIERO</b>	<b>\$8,809,437.24</b>	<b>\$10,698,095.14</b>	<b>\$1,891,072.39</b>





INSTITUTO ELECTORAL DE  
COAHUILA DE ZARAGOZA  
del 01 de Abril al 30 de Junio de 2021

ESF - 11

Cuenta	OTROS DOCUMENTOS POR PAGAR A CORTO PLAZO	Abr-21	Jun-21	FLUJO 2 TAGF 2021
2129	OTROS DOCUMENTOS POR PAGAR A CORTO PLAZO	\$ 169,165.73	\$ 169,165.73	\$ -
2129-01-01	SECRETARIA DE FINANZAS DEL GOB. DEL EDO. DE COAH.	\$109,005.00	\$109,005.00	\$0.00
2129-02-01	FINANCIAMIENTO PUBLICO PARA PARTIDOS POLITICOS	\$60,160.73	\$60,160.73	\$0.00
	<b>SALDO S/ ESTADO FINANCIERO</b>	<b>\$169,165.73</b>	<b>\$169,165.73</b>	<b>\$0.00</b>



**INSTITUTO ELECTORAL DE  
COAHUILA DE ZARAGOZA  
del 01 de Abril al 30 de Junio de 2021**

Cuenta	OTROS FONDOS DE TERCEROS EN GARANTÍA Y/O ADMINISTRACIÓN A CORTO PLAZO	Abr-21	Jun-21	FLUJO 2 TAGF 2021
	OTROS FONDOS DE TERCEROS EN GARANTÍA Y/O ADMINISTRACIÓN A CORTO PLAZO	\$0.00	\$0.00	\$0.00
	SALDO S/ ESTADO FINANCIERO	<u>\$0.00</u>	<u>\$0.00</u>	<u>\$0.00</u>





**INSTITUTO ELECTORAL DE  
COAHUILA DE ZARAGOZA**  
**del 01 de Abril al 30 de Junio de 2021**

Cuenta	OTRO PASIVOS A CORTO PLAZO	Abr-21	Jun-21	FLUJO 2 TAGF 2021
2190	OTRO PASIVOS A CORTO PLAZO	\$0.00	\$0.00	\$0.00
	SALDO S/ ESTADO FINANCIERO	\$0.00	\$0.00	\$0.00

A handwritten signature in blue ink, consisting of a stylized 'S' or similar character, is located in the lower right quadrant of the page.

**INSTITUTO ELECTORAL DE  
COAHUILA DE ZARAGOZA  
del 01 de Abril al 30 de Junio de 2021**

Cuenta	FONDOS Y BIENES A TERCEROS EN GARANTIA Y/O ADMINISTRACIÓN	Abr-21	Jun-21	FLUJO 2 TAGF 2021
1	<b>FONDOS DE TERCEROS POR SANCIONES ECONOMICAS</b>	\$3,476.00	\$0.00	-\$3,476.00
1-01-01	PARTIDO REVOLUCIONARIO INSTITUCIONAL	\$0.00	\$0.00	\$0.00
1-01-02	PARTIDO ACCION NACIONAL	\$0.00	\$0.00	\$0.00
1-01-04	PARTIDO UNIDAD DEMOCRATICA DE COAHUILA	\$0.00	\$0.00	\$0.00
1-01-11	PARTIDO MORENA	\$0.00	\$0.00	\$0.00
1-01-32	LUIS ENRIQUE MUÑOZ VILLARREAL	\$3,476.00	\$0.00	-\$3,476.00
	<b>SALDO S/ ESTADO FINANCIERO</b>	<u>\$3,476.00</u>	<u>\$0.00</u>	<u>-\$3,476.00</u>



**INSTITUTO ELECTORAL DE  
 COAHUILA DE ZARAGOZA  
 del 01 de Abril al 30 de Junio de 2021**

Cuenta	OTROS FONDOS DE TERCEROS EN GARANTÍA Y/O ADMINISTRACIÓN A LARGO PLAZO	Abr-21	Jun-21	FLUJO 2 TAGF 2021
<b>255</b>	<b>OTROS FONDOS DE TERCEROS EN GARANTÍA Y/O ADMINISTRACIÓN A LARGO PLAZO</b>	<b>\$689,865.39</b>	<b>\$1,264,143.66</b>	<b>\$574,278.27</b>
<b>255-001</b>	<b>RETENCION FONDO DE AHORRO</b>	<b>\$360,283.47</b>	<b>\$658,137.63</b>	<b>\$297,854.16</b>
255-001-001	GABRIELA MARIA DE LEON FARIAS	\$49,141.55	\$85,997.63	\$36,856.08
255-001-003	ALEJANDRO GONZALEZ ESTRADA	\$49,141.55	\$85,997.63	\$36,856.08
255-001-007	GUSTAVO ALBERTO ESPINOSA PADRON	\$49,141.55	\$85,997.63	\$36,856.08
255-001-008	FRANCISCO JAVIER TORRES RODRIGUEZ	\$33,453.61	\$58,359.68	\$24,906.07
255-001-009	JOSE LUIS GONZALEZ JAIME	\$31,980.56	\$56,150.11	\$24,169.55
255-001-010	BEATRIZ EUGENIA RODRIGUEZ VILLANUEVA	\$49,141.55	\$85,997.63	\$36,856.08
255-001-011	JUAN ANTONIO SILVA ESPINOZA	\$49,141.55	\$85,997.63	\$36,856.08
255-001-012	JUAN CARLOS CISNEROS RUIZ	\$49,141.55	\$85,997.63	\$36,856.08
255-001-013	MADELEYNE IVETT FIGUEROA GAMEZ	\$0.00	\$27,642.06	\$27,642.06
<b>255-002</b>	<b>APORTACION FONDO DE AHORRO</b>	<b>\$322,874.36</b>	<b>\$590,772.66</b>	<b>\$267,898.30</b>
255-002-001	GABRIELA MARIA DE LEON FARIAS	\$43,772.35	\$76,734.01	\$32,961.66
255-002-003	ALEJANDRO GONZALEZ ESTRADA	\$43,772.35	\$76,734.01	\$32,961.66
255-002-007	GUSTAVO ALBERTO ESPINOSA PADRON	\$43,772.35	\$76,734.01	\$32,961.66
255-002-008	FRANCISCO JAVIER TORRES RODRIGUEZ	\$30,766.07	\$53,883.47	\$23,117.40
255-002-009	JOSE LUIS GONZALEZ JAIME	\$29,474.19	\$51,607.05	\$22,132.86
255-002-010	BEATRIZ EUGENIA RODRIGUEZ VILLANUEVA	\$43,772.35	\$76,734.01	\$32,961.66
255-002-011	JUAN ANTONIO SILVA ESPINOZA	\$43,772.35	\$76,734.01	\$32,961.66
255-002-012	JUAN CARLOS CISNEROS RUIZ	\$43,772.35	\$76,734.01	\$32,961.66
255-002-013	MADELEYNE IVETT FIGUEROA GAMEZ	\$0.00	\$24,878.08	\$24,878.08
<b>255-003</b>	<b>PRODUCTOS FINANCIEROS</b>	<b>\$6,707.56</b>	<b>\$15,233.37</b>	<b>\$8,525.81</b>
255-003-001	2046651488 GABRIELA MARIA DE LEON FARIAS	\$893.59	\$2,055.36	\$1,161.77
255-003-003	2046651429 ALEJANDRO GONZALEZ ESTRADA	\$893.65	\$2,055.42	\$1,161.77
255-003-007	2046651461 GUSTAVO ALBERTO ESPINOSA PADRON	\$893.65	\$2,055.42	\$1,161.77
255-003-008	2047337485 FRANCISCO JAVIER TORRES RODRIGUEZ	\$618.07	\$1,420.57	\$802.50
255-003-009	2047337469 JOSE LUIS GONZALEZ JAIME	\$586.16	\$1,354.12	\$767.96
255-003-010	2049294813 BEATRIZ EUGENIA RODRIGUEZ VILLANUEVA	\$845.45	\$1,935.55	\$1,090.10
255-003-011	2049294899 JUAN ANTONIO SILVA ESPINOZA	\$845.45	\$1,935.55	\$1,090.10
255-003-012	2049294856 JUAN CARLOS CISNEROS RUIZ	\$805.25	\$1,895.35	\$1,090.10
255-003-013	2051892185 MADELEYNE IVETT FIGUEROA GAMEZ	\$0.00	\$199.74	\$199.74
<b>SALDO S/ ESTADO FINANCIERO</b>		<b>\$689,865.39</b>	<b>\$1,264,143.66</b>	<b>\$574,278.27</b>



**INSTITUTO ELECTORAL DE  
COAHUILA DE ZARAGOZA  
del 01 de Abril al 30 de Junio de 2021**

Cuenta	PROVISIÓN PARA CONTINGENCIAS A LARGO PLAZO	Abr-21	Jun-21	FLUJO 2 TAGF 2021
	PROVISIÓN PARA CONTINGENCIAS A LARGO PLAZO	\$984,668.64	\$984,668.64	\$0.00
001	CONTINGENCIAS LABORALES	\$ 984,668.64	\$984,668.64	\$0.00
	SALDO S/ ESTADO FINANCIERO	\$984,668.64	\$984,668.64	\$0.00





**INSTITUTO ELECTORAL DE  
COAHUILA DE ZARAGOZA  
del 01 de Abril al 30 de Junio de 2021**

Cuenta	Donaciones de Capital	Abr-21	Jun-21	FLUJO 2 TAGF 2021
120	DONACIONES DE CAPITAL	\$ 17,840,000.00	\$ 17,840,000.00	\$0.00
120-01	BIENES INMUEBLES	\$ 17,840,000.00	\$ 17,840,000.00	\$0.00
	<b>SALDO S/ ESTADO FINANCIERO</b>	<b>\$17,840,000.00</b>	<b>\$17,840,000.00</b>	<b>\$0.00</b>



**INSTITUTO ELECTORAL DE  
COAHUILA DE ZARAGOZA**  
**del 01 de Abril al 30 de Junio de 2021**

Cuenta	Resultados de Ejercicios Anteriores	Abr-21	Jun-21	FLUJO 2 TAGF 2021
	<b>Hacienda Pública/Patrimonio Generado</b>	\$ 133,893,600.00	\$ 133,893,600.00	\$ -
	Resultados del Ejercicio (Ahorro / Desahorro)	\$ 66,946,800.00	\$ 66,946,800.00	\$ -
-2020	Resultado del Ejercicio 2020	\$ 7,351,517.07	\$ 7,351,517.07	\$0.00
-2019	Resultado del Ejercicio 2019	\$ 47,096,815.06	\$ 47,096,815.06	\$0.00
-2018	Resultado de Ejercicio 2018	\$ 3,561,898.09	\$ 3,561,898.09	\$0.00
-2017	Resultado de Ejercicio 2017	\$ 2,528,281.67	\$ 2,528,281.67	\$0.00
-2016	Resultado del Ejercicio 2016	\$ 6,408,288.11	\$ 6,408,288.11	\$0.00
	<b>SALDO S/ ESTADO FINANCIERO</b>	<b>\$ 66,946,800.00</b>	<b>\$ 66,946,800.00</b>	<b>\$0.00</b>

**INSTITUTO ELECTORAL DE COAHUILA**  
**NOTAS DE DESGLOSE DEL ESTADO DE ACTIVIDADES**  
**del 01 de Abril al 30 de Junio de 2021**

Cuenta	NOMBRE DE LA CUENTA	Abr-21	Jun-21	FLUJO 2 TAGF 2021
-01-01	Ordinarias	\$ 200,670,265.67	\$ 352,670,265.67	\$ 152,000,000.00
<b>Subtotal de Transferencias SEFIN</b>		<b>\$ 200,670,265.67</b>	<b>\$ 352,670,265.67</b>	<b>\$ 152,000,000.00</b>





**INSTITUTO ELECTORAL DE COAHUILA**  
**NOTAS DE DESGLOSE ESTADO DE ACTIVIDADES**  
**del 01 de Abril al 30 de Junio de 2021**

CUENTA	NOMBRE DE CUENTA	Abr-21	Jun-21	FLUJO 2 TAGF 2021
<b>4300</b>	<b>OTROS INGRESOS Y BENEFICIOS</b>	<b>\$36,819.23</b>	<b>\$201,801.80</b>	<b>\$164,982.57</b>
<b>4310</b>	<b>Ingresos Financieros</b>	<b>\$30,071.82</b>	<b>\$170,457.90</b>	<b>\$140,386.08</b>
4311-01-01	Gasto corriente	\$ 26,137.56	\$ 150,204.32	\$ 124,066.76
4311-01-02	0106358241 CTA. FONDO DE AHORRO	\$ 0.23	\$ 0.33	\$ 0.10
4311-01-04	Contingencias laborales	\$ 57.92	\$ 117.13	\$ 59.21
4311-01-05	Aguinaldos y prima vacacional	\$ 3,858.06	\$ 20,118.07	\$ 16,260.01
4311-01-07	Obra Pública	\$ 18.05	\$ 18.05	\$ -
<b>4390</b>	<b>Otros Ingresos y Beneficios Varios</b>	<b>\$6,747.41</b>	<b>\$31,343.90</b>	<b>\$24,596.49</b>
4399	Otros Ingresos y Beneficios Varios	\$ 6,747.41	31343.9	\$ 24,596.49
	<b>OTROS INGRESOS Y BENEFICIOS</b>	<b>\$36,819.23</b>	<b>\$201,801.80</b>	<b>\$164,982.57</b>



**INSTITUTO ELECTORAL DE COAHUILA**  
**NOTAS DE DESGLOSE ESTADO DE ACTIVIDADES**  
 del 01 de Abril al 30 de Junio de 2021

Cuenta	Nombre de la Cuenta	Abr-21	Jun-21	FLUJO 2 TAGF 2021
	<b>5110 SERVICIOS PERSONALES</b>	<b>\$ 33,624,970.88</b>	<b>\$ 88,811,692.78</b>	<b>\$ 55,186,721.90</b>
	-11301 SUELDOS BASE	\$11,420,847.15	\$23,172,775.54	\$11,751,928.39
	-12201 SUELDOS AL PERSONAL EVENTUAL	\$10,281,711.86	\$42,363,106.78	\$32,081,394.92
	-13204 PRIMA VACACIONAL Y DOMINICAL	\$241,795.02	\$484,353.15	\$242,558.13
	-13206 AGUINALDO	\$2,241,265.48	\$4,492,702.89	\$2,251,437.41
	-13404 COMPENSACIONES POR SERVICIOS EVENTUALES	\$88,066.35	\$88,066.35	\$0.00
	-14103 APORTACIONES AL IMSS	\$585,896.17	\$1,516,349.05	\$930,452.88
	-14202 APORTACIONES AL INFONAVIT	\$395,302.61	\$808,338.47	\$413,035.86
	-14301 APORTACIONES AL SISTEMA DE AHORRO PARA EL RETIRO	\$405,729.59	\$829,780.02	\$424,050.43
	-15101 CUOTAS PARA EL FONDO DE AHORRO DEL PERSONAL CIVIL	\$273,429.04	\$571,283.22	\$297,854.18
	-15401 PRESTACIONES ESTABLECIDA POR CONDICIONES GENERALES DE TRABAJO O CONTRATOS COLECTIVOS DE TRABAJO	\$ -	\$ 4,750.00	\$4,750.00
	-17101 ESTIMULOS POR PROACTIVIDAD Y EFICIENCIA	\$7,690,927.61	\$14,480,187.31	\$6,789,259.70
	<b>SERVICIOS PERSONALES</b>	<b>\$ 33,624,970.88</b>	<b>\$ 88,811,692.78</b>	<b>\$ 55,186,721.90</b>



Cuenta	Nombre de la Cuenta	Abr-21	Jun-21	FLUJO 2 TAGF 2021
<b>5120</b>	<b>MATERIALES Y SUMINISTROS</b>	<b>\$38,536,459.41</b>	<b>\$89,467,878.82</b>	<b>\$50,931,419.41</b>
5121-21101	MATERIALES Y UTILES DE OFICINA	\$283,702.02	\$5,180,212.66	\$4,896,510.64
5121-21201	MATERIALES Y ÚTILES DE IMPRESIÓN Y REPRODUCCIÓN	\$0.00	\$1,708.40	\$1,708.40
5121-21401	MATERIALES Y UTILES P PROCESAMIENTO DE BIENES INFORMATICOS	\$252,567.78	\$632,044.85	\$379,477.07
5121-21501	MATERIAL DE APOYO INFORMATIVO	\$37,441,019.00	\$80,654,464.95	\$43,213,445.95
5121-21601	MATERIAL DE LIMPIEZA	\$93,012.83	\$208,280.08	\$115,267.25
5122-22104	PRODUCTOS ALIMENTICIOS PARA EL PERSONAL EN LAS INSTALACIONES DE LAS DEPENDENCIAS Y ENTIDADES	\$96,281.31	\$593,671.98	\$497,390.67
5122-22301	UTENSILIOS PARA EL SERVICIO DE ALIMENTACIÓN	\$1,622.15	\$6,225.56	\$4,603.41
5124-24101	PODUCTOS MINERALES NO METALICOS	\$5,824.55	\$12,267.83	\$6,443.28
5124-24601	MATERIAL ELÉCTRICO Y ELECTRÓNICO	\$10,470.70	\$26,858.74	\$16,388.04
5124-24701	ARTÍCULOS METÁLICOS PARA LA CONSTRUCCIÓN	\$4,036.13	\$5,900.60	\$1,864.47
5124-24801	MATERIALES COMPLEMENTARIOS	\$54,478.32	\$57,981.32	\$3,503.00
5124-24901	OTROS MATERIALES Y ARTICULOS DE CONSTRCCION Y	\$33,402.62	\$37,400.61	\$3,997.99
5125-25301	MEDICINAS Y PROD. FARMACEUTICOS	\$532.67	\$841.40	\$308.73
5125-25401	MATERIALES, ACCESORIOS Y SUMINISTROS MEDICOS	\$73,004.45	\$188,650.75	\$115,646.30
5126-26102	COMBUSTIBLES, LUBRICANTES Y ADITIVOS PARA VEHÍCULOS TERRESTRES . AÉREOS. MARÍTIMOS.	\$132,160.10	\$315,330.72	\$183,170.62
5127-27101	VESTUARIOS UNIFORMES Y BLANCOS	\$13,050.00	\$1,020,737.17	\$1,007,687.17
5127-27201	PRENDAS DE PROTECCION PERSONAL	\$132.70	\$1,135.75	\$1,003.05
5129-29101	HERRAMIENTAS MENORES	\$1,157.60	\$5,514.27	\$4,356.67
5129-29201	REFACCIONES Y ACCESORIOS MENORES DE EDIFICIOS	\$8,443.31	\$12,270.59	\$3,827.28
5129-29301	REFACCIONES Y ACCESORIOS MENORES DE MOBILIARIO Y EQUIPO DE ADMINISTRACIÓN, EDUCACIONAL Y RECREATIVO	\$9,293.99	\$49,708.75	\$40,414.76
5129-29401	REFACCIONES Y ACCESORIOS PARA EQUIPO DE COMPUTO	\$17,292.02	\$388,429.28	\$371,137.26
5129-29601	REFACCIONES Y ACCESORIOS MENORES DE EQUIPO DE TRANSPORTE	\$4,975.16	\$68,242.56	\$63,267.40
	<b>MATERIALES Y SUMINISTRO</b>	<b>\$ 38,536,459.41</b>	<b>\$ 89,467,878.82</b>	<b>\$ 50,931,419.41</b>



**INSTITUTO ELECTORAL DE COAHUILA**  
**NOTAS DE DESGLOSE ESTADO DE ACTIVIDADES**  
**del 01 de Abril al 30 de Junio de 2021**

Cuenta	Nombre de la Cuenta	Abr-21	Jun-21	FLUJO 2 TAGF 2021
<b>5130</b>	<b>SERVICIOS GENERALES</b>	<b>\$5,358,073.27</b>	<b>\$19,593,475.62</b>	<b>\$14,235,402.35</b>
5131-31101	ENERGIA ELECTRICA	\$65,154.32	\$289,998.32	\$224,844.00
5131-31301	SERVICIO DE AGUA	\$17,859.09	\$63,483.37	\$45,624.28
5131-31401	SERVICIO TELEFONICO CONVENCIONAL	\$181,213.17	\$347,160.25	\$165,947.08
5131-31501	SERVICIO TELEFONICO CELULAR	\$90,186.01	\$989,251.97	\$899,065.96
5131-31701	SERVICIOS DE CONDUCCION DE SEÑALES ANALÓGICAS Y DIGITALES	\$227,886.95	\$570,887.95	\$343,001.00
5131-31801	SERVICIO POSTAL	\$30,910.05	\$55,289.08	\$24,379.03
5132-32201	ARRENDAMIENTO DE EDIFICIOS Y LOCALES	\$1,131,153.12	\$2,236,878.80	\$1,105,725.68
5132-32301	ARRENDAMIENTO DE EQUIPO Y BIENES INFORMÁTICOS	\$67,187.95	\$124,723.11	\$57,535.16
5132-32501	ARRENDAMIENTO DE VEHICULOS TERRESTRES AEROS MARITIMOS	\$0.00	\$44,776.00	\$44,776.00
5132-32701	PATENTES REGALIAS Y OTROS	\$153,355.84	\$155,095.84	\$1,740.00
5132-32903	OTROS ARRENDAMIENTOS	\$2,352.00	\$89,730.40	\$87,378.40
5133-33101	ASESORIAS ASOCIADAS A CONVENIOS , TRATADOS O ACUERDOS	\$516,777.00	\$1,152,557.00	\$635,780.00
5133-33301	SERVICIOS DE INFORMATICA	\$9,367.00	\$9,367.00	\$0.00
5133-33401	SERVICIOS PARA CAPACITACION A SERVIDORES PUBLICOS	\$364,167.00	\$373,621.00	\$9,454.00
5133-33604	IMPRESION Y ELABORACION DE MATERIAL INFORMATIVO DERIVADO DE LA OPERACIÓN Y ADMINISTRACION DE LAS DEPENDENCIAS Y ENTIDADES	\$271,439.10	\$599,224.87	\$327,785.77
5134-34101	SERVICIOS BANCARIOS Y FINANCIEROS	\$6,082.29	\$12,320.72	\$6,238.43
5134-34501	SEGURO DE BIENES PATRIMONIALES	\$199,659.59	\$199,659.59	\$0.00
5134-34701	FLETES Y MANIOBRAS	\$67,843.00	\$102,643.00	\$34,800.00
5135-35101	MANTENIMIENTO Y CONSERVACION DE INMUEBLES	\$321,076.80	\$640,457.25	\$319,380.45
5135-35201	MTTO. Y COSERVACION DE MOBILIARIO Y EQUIPO DE ADMINISTRACION	\$10,764.80	\$69,460.80	\$58,696.00
5135-35301	MTTO. Y CONSERVACION DE BIENES INFORMATICOS	\$0.00	\$1,624.00	\$1,624.00
5135-35501	MTTO. Y CONSERVACION DE VEHICULOS TERRESTRES, AEROS, MARITIMOS, LACUSTRES Y FLUVIALES	\$35,758.22	\$159,617.67	\$123,859.45
5135-35801	SERVICIOS DE LAVANDERIA ,LIMPIEZA. HIGIENE	\$68,848.39	\$137,315.59	\$68,467.20
5136-36101	DIFUSION DE MENSAJES SOBRE PROGRAMAS Y ACTIVIDADES GUBERNAMENTALES	\$116,939.92	\$3,521,201.19	\$3,404,261.27
5136-36301	SERVICIOS DE CREATIVIDAD, PREPRODUCCIÓN Y PRODUCCIÓN DE PUBLICIDAD, EXCEPTO INTERNET	\$659,200.00	\$1,648,000.00	\$988,800.00
5136-36601	SERVICIO DE CREACIÓN Y DIFUSIÓN DE CONTENIDO EXCLUSIVAMENTE A TRAVÉS DE INTERNET	\$0.00	\$1,740,000.00	\$1,740,000.00
5137-37104	PASAJES AEROS NACIONALES PARA SERVIDORES PUBLICOS DE MANDO EN EL DESEMPEÑO DE COMISIONES Y FUNCIONES OFICIALES	\$54,551.00	\$193,341.00	\$138,790.00
5137-37204	PASAJES TERRESTRES NACIONALES PARA SERVIDORES PUBLICOS DE MANDO EN EL DESEMPEÑO DE	\$0.00	\$286.00	\$286.00
5137-37504	VIATICOS NACIONALES PARA SERVIDORES PÚBLICOS EN EL DESEMPEÑO DE FUNCIONES OFICIALES	\$322,019.49	\$1,540,418.99	\$1,218,399.50
5137-37801	SERVICIOS INTEGRALES NACIONALES PARA SERVIDORES PUBLICOS EN EL DESEMPEÑO DE COMISIONES Y FUNCIONES OFICIALES	\$5,800.00	\$1,343,082.63	\$1,337,282.63
5138-38102	GASTOS DE CEREMONIAL DE LOS TITULARES DE LAS DEPENDENCIAS Y ENTIDADES	\$8,475.60	\$36,875.66	\$28,400.06
5138-38301	CONGRESOS Y CONVENCIONES	\$0.00	\$40,523.00	\$40,523.00
5139-39101	FUNERALES Y PAGAS DE DEFUNCION	\$18,000.00	\$18,000.00	\$0.00
5139-39203	OTROS IMPUESTOS Y DERECHOS	\$63,305.00	\$63,305.00	\$0.00
5139-39801	IMPUESTO SOBRE NOMINAS	\$270,740.57	\$1,023,298.57	\$752,558.00
	<b>Servicios Generales</b>	<b>\$5,358,073.27</b>	<b>\$19,593,475.62</b>	<b>\$14,235,402.35</b>





**INSTITUTO ELECTORAL DE COAHUILA**  
**NOTAS DE DESGLOSE ESTADO DE ACTIVIDADES**  
**PRERROGATIVAS A PARTIDOS POLÍTICOS**  
**del 01 de Abril al 30 de Junio de 2021**

Cuenta	Nombre de la Cuenta	Abr-21	Jun-21	FLUJO 2 TAGF 2021
5200	TRANSFERENCIAS, ASIGNACIONES, SUBSIDIOS Y OTRAS AYUDAS			
5210	TRANSFERENCIAS INTERNAS Y ASIGNACIONES AL SECTOR PÚBLICO	\$926,161.48	\$10,748,723.48	\$9,822,562.00
5211	ASIGNACIONES AL SECTOR PÚBLICO	\$926,161.48	\$10,748,723.48	\$9,822,562.00
5240	PRERROGATIVAS A PARTIDOS POLÍTICOS	\$ 72,096,643.20	\$ 106,214,369.89	\$ 34,117,726.69
5243-44701	AYUDAS SOCIALES A ENTIDADES DE INTERES PUBLICO	\$72,096,643.20	\$ 106,214,369.89	\$ 34,117,726.69
<b>PRERROGATIVAS A PARTIDOS POLÍTICOS</b>		<b>\$ 73,022,804.68</b>	<b>\$ 116,963,093.37</b>	<b>\$ 43,940,288.69</b>



INSTITUTO ELECTORAL DE COAHUILA  
NOTAS DE DESGLOSE ESTADO DE ACTIVIDADES  
OTROS GASTOS Y PERDIDAS EXTRAORDINARIAS  
del 01 de Abril al 30 de Junio de 2021

Cuenta	Nombre de la Cuenta	Abr-21	Jun-21	FLUJO 2 TAGF 2021
5599-01-01	OTROS GASTOS POR DIFERENCIAS MENORES EN PAGOS	\$13.92	\$14.11	\$0.19
OTROS GASTOS Y PERDIDAS EXTRAORDINARIAS		\$13.92	\$14.11	\$0.19



**INSTITUTO ELECTORAL DE COAHUILA**  
**NOTAS DE DESGLOSE ESTADO DE FLUJOS DE EFECTIVO**  
**del 01 de Abril al 30 de Junio de 2021**

Cuenta	Nombre de la Cuenta	Abr-21	Jun-21	FLUJO 2 TAGF 2021
1111	Efectivo	\$0.00	\$0.00	\$0.00
1112	Bancos/Tesorería	\$ 61,245,617.93	\$ 48,943,513.93	-\$ 12,302,104.00
1112-02-01	Bancomer 0105832039 (GTS CORRIENTE)	\$ 53,199,569.53	\$ 34,909,423.02	-\$ 18,290,146.51
1112-02-03	Bancomer 0105902967 (CONTINGENCIAS LABORALES)	\$ 1,158,498.21	\$ 1,158,557.42	\$ 59.21
1112-02-04	Bancomer 0106358241 FONDO DE AHORRO CONSEJEROS	\$ 3,601.45	\$ 4,339.19	\$ 737.74
1112-02-06	Bancomer 0110359300 AGUINALDO Y PRIMA VACACIONAL	\$ 6,883,948.74	\$ 12,871,194.30	\$ 5,987,245.56
1114	<b>Inversiones Temporales (Hasta 3 meses)</b>	<b>\$ 686,264.79</b>	<b>\$ 1,259,805.42</b>	<b>\$ 573,540.63</b>
1114-01-01	2046651488 GMLF	\$ 93,425.81	\$ 164,343.05	\$ 70,917.24
1114-01-03	2046651429 AGE	\$ 93,425.81	\$ 164,343.05	\$ 70,917.24
1114-01-07	2046651461 GAEP	\$ 93,425.81	\$ 164,343.05	\$ 70,917.24
1114-01-08	2047337485 FJTR	\$ 64,547.35	\$ 113,515.46	\$ 48,968.11
1114-01-09	2047337469 JLGJ	\$ 61,772.93	\$ 108,613.62	\$ 46,840.69
1114-01-10	2049294813 BERV	\$ 93,222.36	\$ 163,993.16	\$ 70,770.80
1114-01-11	2049294856 JCCR	\$ 93,222.36	\$ 163,993.16	\$ 70,770.80
1114-01-12	2049294899 JASE	\$ 93,222.36	\$ 163,993.16	\$ 70,770.80
1114-01-13	2051892185 MIFG	\$ -	\$ 52,667.71	\$ 52,667.71
1115	<b>Fondos con Afectación Específica</b>	<b>\$ -</b>	<b>\$ -</b>	<b>\$ -</b>
	Depósitos de Fondos de Terceros en Garantía y/o			
1116	Administración	\$ -	\$ -	\$ -
1119	Otros Efectivos y Equivalentes	\$ -	\$ -	\$ -
	<b>EFFECTIVO Y EQUIVALENTES</b>	<b>\$ 61,931,882.72</b>	<b>\$ 50,203,319.35</b>	<b>-\$ 11,728,563.37</b>



**INSTITUTO ELECTORAL DE COAHUILA**  
**NOTAS DE DESGLOSE ESTADO DE FLUJOS DE EFECTIVO**  
**del 01 de Abril al 30 de Junio de 2021**

Cuenta	Nombre de la Cuenta	Abr-21	Jun-21	FLUJO 2 TAGF 2021
1230	Bienes Inmuebles, Infraestructura y Construcciones en Proceso	\$ 102,374,322.01	\$ 102,374,322.01	\$ -
1231	Terrenos	\$ 18,656,381.47	\$ 18,656,381.47	\$0.00
1233	Edificios no Habitacionales	\$ 83,717,940.54	\$ 83,717,940.54	\$0.00
1236	Construcciones en Proceso en Bienes Propios	\$ -		\$0.00
1239	Otros Bienes Inmuebles	\$ -	\$ -	\$0.00
<b>1240</b>	<b>Bienes Muebles</b>	<b>\$ 10,053,602.76</b>	<b>\$ 11,764,622.94</b>	<b>\$ 1,711,020.18</b>
1241	Mobiliario y Equipo de Administración	\$ 7,380,070.99	\$ 9,048,708.12	\$1,668,637.13
1242	Mobiliario y Equipo Educativo y Recreativo	\$ 113,397.16	\$ 113,397.16	\$0.00
1243	Equipo e Instrumental Médico y de Laboratorio	\$ -		\$0.00
1244	Vehículos y Equipo de Transporte	\$ 2,181,728.31	\$ 2,181,728.31	\$0.00
1246	Maquinaria, Otros Equipos y Herramientas	\$ 378,406.30	\$ 420,789.35	\$42,383.05
<b>1250</b>	<b>Activos Intangibles</b>	<b>\$ 756,442.56</b>	<b>\$ 965,242.56</b>	<b>\$ 208,800.00</b>
1251	Software	\$ 626,377.56	\$ 835,177.56	\$ 208,800.00
1254	Licencias	\$ 130,065.00	\$ 130,065.00	\$0.00
		<b>\$ 113,184,367.33</b>	<b>\$ 115,104,187.51</b>	<b>\$ 1,919,820.18</b>





## 16).- Notas de Memoria a los Estados Financieros


Segundo Trimestre 2021.  
( 2 notas)


**Nombre del Ente Público**  
**Del 01 de enero al 30 de junio de 2021**  
**CUENTAS DE ORDEN CONTABLES**

CUENTA	SALDO INICIAL	CARGOS	ABONOS	SALDO FINAL
7 CUENTAS DE ORDEN CONTABLES	0.00	0.00	0.00	0.00
7.1 VALORES	0.00	0.00	0.00	0.00
7.1.1 Valores en Custodia	0.00	0.00	0.00	0.00
7.1.2 Custodia de Valores	0.00	0.00	0.00	0.00
7.1.3 Instrumentos de Crédito Prestados a Formadores de Mercado	0.00	0.00	0.00	0.00
7.1.4 Préstamo de Instrumentos de Crédito a Formadores de Mercado y su Garantía	0.00	0.00	0.00	0.00
7.1.5 Instrumentos de Crédito Recibidos en Garantía de los Formadores de Mercado	0.00	0.00	0.00	0.00
7.1.6 Garantía de Créditos Recibidos de los Formadores de Mercado	0.00	0.00	0.00	0.00
7.2 EMISION DE OBLIGACIONES	0.00	0.00	0.00	0.00
7.2.1 Autorización para la Emisión de Bonos, Títulos y Valores de la Deuda Pública Interna	0.00	0.00	0.00	0.00
7.2.2 Autorización para la Emisión de Bonos, Títulos y Valores de la Deuda Pública Externa	0.00	0.00	0.00	0.00
7.2.3 Emisiones Autorizadas de la Deuda Pública Interna y Externa	0.00	0.00	0.00	0.00
7.2.4 Suscripción de Contratos de Préstamos y Otras Obligaciones de la Deuda Pública Interna	0.00	0.00	0.00	0.00
7.2.5 Suscripción de Contratos de Préstamos y Otras Obligaciones de la Deuda Pública Externa	0.00	0.00	0.00	0.00
7.2.6 Contratos de Préstamos y Otras Obligaciones de la Deuda Pública Interna y Externa	0.00	0.00	0.00	0.00
7.3 AVALES Y GARANTIAS	0.00	0.00	0.00	0.00
7.3.1 Avals Autorizados	0.00	0.00	0.00	0.00
7.3.2 Avals Firmados	0.00	0.00	0.00	0.00
7.3.3 Fianzas y Garantías Recibidas por Deudas a Cobrar	0.00	0.00	0.00	0.00
Fianzas y Garantías Recibidas	0.00	0.00	0.00	0.00
7.3.5 Fianzas Otorgadas para Respalidar Obligaciones no Fiscales del Gobierno	0.00	0.00	0.00	0.00
7.3.6 Fianzas Otorgadas del Gobierno para Respalidar Obligaciones no Fiscales	0.00	0.00	0.00	0.00
7.4 JUICIOS	0.00	0.00	0.00	0.00
7.4.1 Demandas Judicial en Proceso de Resolución	0.00	0.00	0.00	0.00
7.4.2 Resolución de Demandas en Proceso Judicial	0.00	0.00	0.00	0.00
7.5 INVERSION MEDIANTE PROYECTOS PARA PRESTACION DE SERVICIOS (PPS) Y SIMILARES	0.00	0.00	0.00	0.00
7.5.1 Contratos para Inversión Mediante Proyectos para Prestación de Servicios (PPS) y Similares	0.00	0.00	0.00	0.00
7.5.2 Inversión Pública Contratada Mediante Proyectos para Prestación de Servicios (PPS) y Similares	0.00	0.00	0.00	0.00
7.6 BIENES EN CONCESIONADOS O EN COMODATO	0.00	0.00	0.00	0.00
7.6.1 Bienes Bajo Contrato en Concesión	0.00	0.00	0.00	0.00
7.6.2 Contrato de Concesión por Bienes	0.00	0.00	0.00	0.00
7.6.3 Bienes Bajo Contrato en Comodato	0.00	5,296,046.85	5,296,046.85	0.00
7.6.4 Contrato de Comodato por Bienes	0.00	0.00	0.00	0.00

*Nota 1: Las cuentas de orden contables señaladas en el recuadro, son las mínimas necesarias, se podrán aperturar otras, de acuerdo con las necesidades de los entes públicos, incluidas las cuentas de orden de los bienes arqueológicos, artísticos e históricos.*

**Bajo protesta de decir verdad declaramos que los Estados Financieros y sus Notas son razonablemente correctos y responsabilidad del emisor.**

  
 AUTORIZO  
 LIC. GABRIELA MARÍA DE LEÓN FARIÁS  
 CONSEJERA PRESIDENTA

  
 REVISO  
 C.P. MIRIAM YOLANDA CARDONA DE LA CRUZ  
 DIRECTORA EJECUTIVA DE ADMINISTRACIÓN

  
 ELABORO  
 C.P. JESÚS JAVIER COVARRUBIAS DELGADO  
 COORDINADOR GENERAL DE ADMINISTRACIÓN Y CUENTA PÚBLICA


**Nombre del Ente Público**  
**Del 01 de enero al 30 de junio de 2021**  
**CUENTAS DE ORDEN PRESUPUESTALES**

CUENTA	SALDO INICIAL	CARGOS	ABONOS	SALDO FINAL
8 CUENTAS DE ORDEN PRESUPUESTARIAS	0.00	0.00	0.00	0.00
<b>8.1 LEY DE INGRESOS</b>	<b>0.00</b>	<b>1,204,821,216.25</b>	<b>1,204,821,216.25</b>	<b>0.00</b>
8.1.1 Ley de Ingresos Estimada	0.00	499,104,515.09	0.00	499,104,515.09
8.1.2 Ley de Ingresos por Ejecutar	0.00	352,858,350.58	499,104,515.09	1,426,246,164.51
8.1.3 Modificaciones a la Ley de Ingresos Estimada	0.00	0.00	0.00	0.00
8.1.4 Ley de Ingresos Devengada	0.00	352,858,350.58	352,858,350.58	0.00
8.1.5 Ley de Ingresos Recaudada	0.00	0.00	352,858,350.58	352,858,350.58
<b>8.2 PRESUPUESTO DE EGRESOS</b>	<b>0.00</b>	<b>1,859,238,320.11</b>	<b>1,859,238,320.11</b>	<b>0.00</b>
8.2.1 Presupuesto de Egresos Aprobado	0.00	0.00	499,104,515.09	499,104,515.09
8.2.2 Presupuesto de Egresos por Ejercer	0.00	509,542,264.67	397,921,383.90	111,620,880.77
8.2.3 Modificaciones al Presupuesto de Egresos Aprobado	0.00	10,437,748.78	10,437,749.58	0.80
8.2.4 Presupuesto de Egresos Comprometido	0.00	387,483,635.12	317,651,701.10	69,831,934.02
8.2.5 Presupuesto de Egresos Devengado	0.00	317,651,701.10	317,061,485.22	590,215.88
8.2.6 Presupuesto de Egresos Ejercido	0.00	317,061,485.22	317,061,485.22	0.00
8.2.7 Presupuesto de Egresos Pagado	0.00	317,061,485.22	0.00	317,061,485.22

Bajo protesta de decir verdad declaramos que los Estados Financieros y sus Notas son razonablemente correctos y responsabilidad del emisor.

  
 AUTORIZÓ  
 LIC. GABRIELA MARÍA DE LEÓN FARIAS  
 CONSEJERA PRESIDENTA

  
 REVISÓ  
 C.P. MIRIAM YOLANDA CARDONA DE LA CRUZ  
 DIRECTORA EJECUTIVA DE  
 ADMINISTRACIÓN

  
 ELABORÓ  
 C.P. JESÚS JAVIER COVARRUBIAS DELGADO  
 COORDINADOR GENERAL DE ADMINISTRACIÓN  
 Y CUENTA PÚBLICA



**17).- Notas de Gestión Administrativa  
de los Estados Financieros**

Segundo Trimestre 2021.  
( 16 notas)



## Instituto Electoral de Coahuila

### Notas a los Estados Financieros

#### c) Notas de Gestión Administrativa

##### 1. Introducción

- I. En fecha 31 de enero de 2014, el Presidente Constitucional de los Estados Unidos Mexicanos promulgó la Reforma Constitucional en Materia Política-Electoral, aprobada por las Cámaras del Congreso de la Unión y la mayoría de las legislaturas de las entidades federativas.
- II. Que el Artículo 41, fracción V, Apartado C, de la Constitución Política de los Estados Unidos Mexicanos, establece las facultades de los Organismos Públicos Locales en materia electoral.
- III. El 10 de febrero de 2014, fue publicado en el Diario Oficial de la Federación, el Decreto por el que se reforman, adicionan y derogan diversas disposiciones de la Constitución Política de los Estados Unidos Mexicanos, en materia política-electoral.
- IV. El día 23 de mayo de 2014, se publicó en el Diario Oficial de la Federación, el Decreto por el que se expidió la Ley General de Instituciones y Procedimientos Electorales, mediante el cual se establecen diversas disposiciones en materia política-electoral, y que en su artículo 98, numeral 1, establece que *“Los Organismos Públicos Locales están dotados de personalidad jurídica y patrimonio propios. Gozarán de autonomía en su funcionamiento e independencia en sus decisiones, en los términos previstos en la Constitución, esta Ley, las constituciones y leyes locales. Serán profesionales en su desempeño. Se regirán por los principios de certeza, imparcialidad, independencia, legalidad, máxima publicidad y objetividad.”*
- V. En Sesión Ordinaria de fecha 25 de marzo de 2015, el Consejo General del Instituto Nacional Electoral, mediante Acuerdo INE/CG99/2015 aprobó las Convocatorias para la designación de las y los Consejeros Presidente, y las y los Consejeros Electorales de los Organismos Públicos Locales de los Estados de Aguascalientes, Baja California,

Chihuahua, Coahuila, Durango, Hidalgo, Nayarit, Puebla, Quintana Roo, Sinaloa, Tamaulipas, Tlaxcala y Veracruz.

- VI. Mediante Decreto número 126, publicado en fecha 22 de septiembre de 2015 en el Periódico Oficial del Estado de Coahuila, se reformaron, adicionaron y derogaron diversas disposiciones de la Constitución Política del Estado de Coahuila en materia política-electoral, dentro de las cuales en su Artículo 27, numeral 5 establece que la organización de las elecciones, plebiscitos y referendos, es una función estatal encomendada a un Organismo público Local Electoral denominado Instituto Electoral de Coahuila dotado de personalidad jurídica y patrimonio propios, en cuya integración participan los partidos políticos y los ciudadanos, creándose la autoridad en materia electoral en el Estado; y que en su artículo Transitorio TERCERO establece: *“Con la entrada en funciones de los Consejeros Electorales nombrados por el INE, se extingue el Instituto Electoral y de Participación Ciudadana de Coahuila, sustituyéndose por el Instituto Electoral de Coahuila. Los recursos humanos, financieros y materiales pasarán a la Secretaría de Finanzas, quien dotará al nuevo organismo el presupuesto necesario para el desempeño de sus funciones. La extinción no tendrá efecto alguno sobre los trámites o procedimientos que se encuentren pendientes ante el Instituto” ....*
- VII. En Sesión Extraordinaria de fecha 30 de octubre de 2015, el Consejo General del Instituto Nacional Electoral, mediante Acuerdo INE/CG905/2015, aprobó la designación de la Consejera Presidente y las Consejeras y Consejeros Electorales del Organismo Público Local Electoral del Estado de Coahuila, conformando con esto el órgano superior de dirección de dicho Organismo.
- VIII. En acto solemne, el 03 de noviembre de 2015, la Consejera Presidente y las y los Consejeros Electorales rindieron la protesta de Ley de conformidad con la normatividad aplicable.
- IX. En la misma fecha, el Consejo General del Instituto Electoral de Coahuila mediante Acuerdo 01/2015, se instauró formalmente el Organismo Público Local Electoral del Estado de Coahuila denominándose Instituto Electoral de Coahuila, asimismo aprobó en su calidad de Órgano de dirección superior, el otorgamiento a la Lic. Gabriela María de León Farías, Consejera Presidente, los más amplios poderes de representación para actuar a nombre y representación del Instituto.
- X. Que el artículo 79, numeral 2, inciso a), del aún vigente Código Electoral del Estado de Coahuila de Zaragoza, establece que el Consejo General tendrá dentro de sus atribuciones la de vigilar el cumplimiento de las disposiciones legales y constitucionales en materia electoral, así como dictar las normas y previsiones destinadas a hacer efectivas tales disposiciones. Así mismo, el numeral 68, del citado Código estipula que el Instituto tendrá por objeto, entre otras cosas, a contribuir al desarrollo de la vida democrática; vigilar el cumplimiento de las disposiciones constitucionales y legales en materia electoral y de participación y organización ciudadana; así como garantizar que

los órganos del Instituto cumplan con los principios de constitucionalidad, legalidad, certeza, independencia, imparcialidad y objetividad; garantizar la celebración libre, auténtica y periódica de las elecciones; Promover, fomentar y preservar el ejercicio de los derechos político-electorales de los ciudadanos y vigilar el cumplimiento de sus deberes según lo dispone el numeral citado, y para ello, es necesario llevar a cabo la promoción del voto y realizar la difusión de la educación cívica y la cultura democrática

## 2. Panorama Económico y Financiero

El Instituto percibe como ingresos el presupuesto que es otorgado por el Estado, con base en el proyecto presentado por el propio Instituto, previamente autorizado por el Congreso del Estado.

## 3. Autorización e Historia

- a) **Fecha de creación del ente:** 03 de noviembre de 2015.
- b) **Principales cambios en su estructura:** El Instituto Electoral de Coahuila, es un organismo público de reciente creación, en el cuál los Consejeros Electorales que conforman el órgano de dirección superior del Instituto son designados y, en su caso, removidos por el Instituto Nacional Electoral, de conformidad a la establecido en el Artículo 41, fracción V, Apartado C de la Constitución Política de los Estados Unidos Mexicanos, dotando de mayor autonomía al Instituto.

## 4. Organización y Objeto Social

### a) Objeto Social:

- I. Garantizar los Derechos y el acceso a las prerrogativas de los candidatos y partidos políticos;
- II. Educación cívica;
- III. Preparación de la jornada electoral;
- IV. Impresión de documentos y la producción de materiales electorales;
- V. Escrutinios y cómputos en los términos que señale la ley;
- VI. Declaración de validez y el otorgamiento de constancias en las elecciones locales;
- VII. Cómputo de la elección del titular del poder ejecutivo;
- VIII. Resultados preliminares; encuestas o sondeos de opinión; observación electoral, y conteos rápidos, conforme a los lineamientos establecidos en el Apartado anterior;
- IX. Organización, desarrollo, cómputo y declaración de resultados en los mecanismos de participación ciudadana que prevea la legislación local;
- X. Todas las no reservadas al Instituto Nacional Electoral, y
- XI. Las que determine la ley.
- XII. Contribuir al desarrollo de la vida democrática;
- XIII. Promover, fomentar y preservar el fortalecimiento del régimen de partidos políticos en el Estado;
- XIV. Promover, fomentar y preservar el ejercicio de los derechos político-electorales de los ciudadanos y vigilar el cumplimiento de sus deberes;

- XV. Garantizar la celebración libre, auténtica y periódica de las elecciones para renovar a los integrantes de los Poderes Legislativo y Ejecutivo, así como de los Ayuntamientos del Estado;
  - XVI. Velar por la libertad, autenticidad y efectividad del sufragio popular;
  - XVII. Llevar a cabo la promoción del voto y coadyuvar a la difusión de la educación cívica y la cultura democrática;
  - XVIII. Promover, fomentar y preservar la participación ciudadana,
  - XIX. Verificar el cumplimiento de los requisitos establecidos para el ejercicio del derecho de iniciativa popular, en lo que se refiere exclusivamente a la validación del número e identidad de los ciudadanos requeridos.
- b) **Principal Actividad:** La organización y preparación de las elecciones, plebiscitos y referendos, organizar, desarrollar, vigilar y validar el proceso electoral, de los procedimientos del plebiscito, del referendo, de la iniciativa popular.
- c) **Ejercicio Fiscal:** Del 01 de enero al 31 de junio de 2021.
- d) **Régimen Jurídico:** Persona Moral sin Fines de Lucro, organismo público autónomo, dotado de personalidad jurídica y patrimonio propio.
- e) **Consideraciones Fiscales del Ente:** El Instituto está obligado a enterar, ISR por concepto de retenciones por salarios, por asimilados a salarios, por servicios profesionales, ISR retenciones por cuenta de terceros o retenciones por arrendamiento de inmuebles; así mismo enterar al Estado del pago del impuesto sobre nómina (ISN 2%); y el pago de las cuotas del Obrero – Patronales de IMSS RCV e INFONAVIT.
- f) **Estructura Organizacional Básica:**  
Se anexa en físico y así mismo se proporciona el link de la página oficial del este Instituto para su consulta, según corresponda, <http://www.iec.org.mx/v1/index.php/transparencia3>

## 5. Bases de Preparación de los Estados Financieros

- a) Se ha observado la normatividad emitida por el CONAC y las disposiciones legales aplicables.
- b) Los estados financieros se preparan sobre la base del valor histórico original, conforme a políticas contables de las entidades gubernamentales del Estado. No reconocen los efectos de la inflación en la información financiera, de acuerdo a las Normas de Información Financiera emitidas por el Consejo Mexicano para la Investigación y Desarrollo de Normas de Información Financiera, ni reconocen como pasivo las obligaciones actuales y futuras a favor de los trabajadores.
- c) Se aplican los postulados básicos emitidos por la CONAC.
- d) Normatividad Supletoria: Manual de Contabilidad Gubernamental, Ley de Adquisición Arrendamientos y Contratación de Servicios para el Estado de Coahuila de Zaragoza, Código Electoral del Estado de Coahuila de Zaragoza, Reglamento Interno del Instituto Electoral de Coahuila, Presupuesto de Egresos para el ejercicio 2021 del Estado de Coahuila de Zaragoza, entre otros.





Instituto Electoral de Coahuila

# Estructura Orgánica

Fracción 1 | Artículo 21

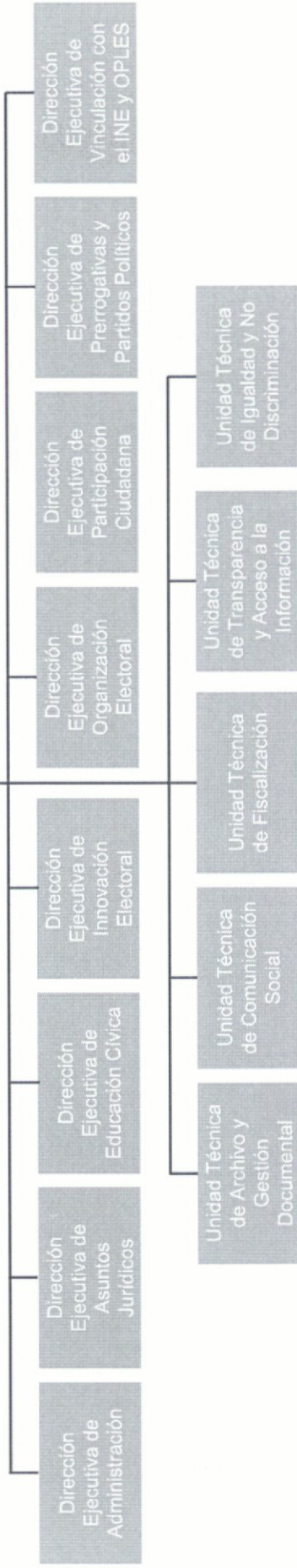


Instituto Electoral de Coahuila

Consejo General

Contraloría Interna

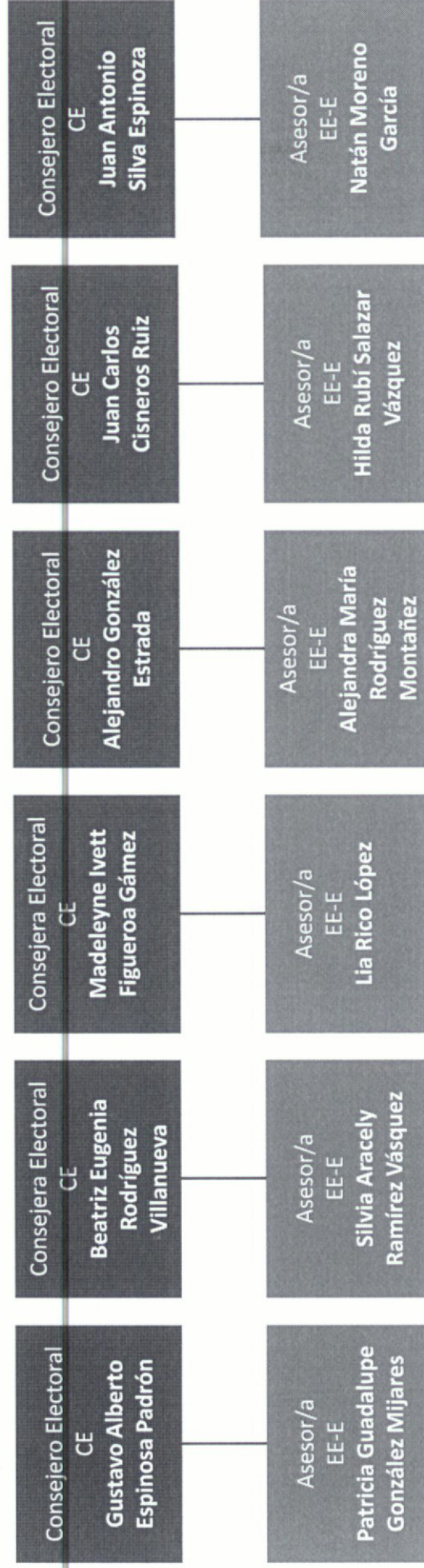
Secretaría Ejecutiva



Estructura General



Instituto Electoral de Coahuila






Instituto Electoral de Coahuila

Consejera Presidenta  
CE  
Gabriela María de León Farías

Asistente  
TE - C  
Yolanda Maricela Cepeda Tienda



\*En relación a las plazas vacantes se informa que conforme a las necesidades derivadas de las cargas de trabajo del Instituto, se publicarán los requisitos para acceder a dichos puestos.



Instituto Electoral de Coahuila

Secretaría Ejecutiva  
SEE  
Francisco Javier Torres Rodríguez

Secretario/a Particular  
EE - D  
Oscar Guadalupe Loera Gaytán

Coordinación de Relaciones  
Públicas e Imagen Institucional  
CG  
Mónica Miosótil Jiménez Estrada

Auxiliar de Imagen  
Institucional  
TE - C  
Ana Sofía Saucedo Orta

Auxiliar de Relaciones  
Públicas  
TE - C  
Florencia Jaquelin López  
Vázquez

Coordinación General del  
Secretariado  
CG  
Daniel de Jesús Borjón Mireles

Coordinación de Órganos  
Desconcentrados  
EE - C  
Raymundo Fernández Flores

Auxiliar de la Coordinación del  
Secretariado  
TE - A  
**\*Vacante**

Auxiliar de Diseño  
TE - A  
Víctor Pedro Barrera Gómez

Oficialía Electoral  
EE - C  
América Luna Barrientos

\*En relación a las plazas vacantes se informa que conforme a las necesidades derivadas de las cargas de trabajo del Instituto, se publicarán los requisitos para acceder a dichos puestos.



Instituto Electoral de Coahuila

Contraloría Interna  
DE  
José Luis González Jaime

Auxiliar  
EE-E  
Eneida Elizabeth Terrazas Medina

Jefatura de Responsabilidades  
EE - A  
Alma Rosa Gaytán Rodarte

Auxiliar de Responsabilidades  
EE-E  
José Porfirio Díaz Valdés

Jefatura de Auditoría  
EE - A  
Efrén Humberto Hernández Aguilar

Auditor / a  
EE - C  
Rogelio Castor Adame

Fecha de modificación y/o validación: 30 de Junio de 2021  
Responsable de generar la información: C.P. Miriam Yolanda Cardona de la Cruz | Directora Ejecutiva de Administración



Instituto Electoral de Coahuila

**Dirección Ejecutiva de Administración**  
DE – C  
Miriam Yolanda Cardona de la Cruz

**Técnico/a de Normatividad y  
Transparencia**  
EE-D  
Cinthia Rosales Hernández

**Recepción**  
TE – E  
**\*Vacante**

\*En relación a las plazas vacantes se informa que conforme a las necesidades derivadas de las cargas de trabajo del Instituto, se publicarán los requisitos para acceder a dichos puestos.

**Coordinación General  
Administrativa y Cuenta Pública**  
CG  
Jesús Javier Covarrubias Delgado

**Coordinación de Programación y  
Control Presupuestal**  
EE - A  
Victoria Araceli Sánchez Valdés

**Coordinación de Recursos  
Humanos**  
EE – A  
Laura Nidia Dávila Martínez

**Coordinación de Recursos  
Financieros**  
EE – A  
Álvaro Iracheta García

**Coordinación de Auditoría y  
Fiscalización**  
EE - B  
Norma Aracely Charles Montañez

**Coordinación de Adquisiciones y  
Servicios**  
EE - A  
Fasur Hiram Rodríguez Luna



Instituto Electoral de Coahuila

Dirección Ejecutiva de Administración  
DE - C  
Miriam Yolanda Cardona de la Cruz

Coordinación General Administrativa y  
Cuenta Pública  
CG  
Jesús Javier Covarrubias Delgado

Coordinación de Recursos Humanos  
EE - A  
Laura Nidia Dávila Martínez

Técnico de Recursos Humanos  
TE - A  
Angélica Mariela Jacobo González

Auxiliar de Recursos Humanos  
TE - C  
Raquel Madal Ulluela Mendoza

Coordinación de Recursos Financieros  
EE - A  
Álvaro Iracheta García

Técnico de Recursos Financieros  
TE - A  
Verónica Pulgarín Gutiérrez


Auxiliar de Recursos Financieros  
TE - C  
María Guadalupe González Urvina

Auxiliar de Área  
TE - D  
**\*Vacante**

Auxiliar de Área  
TE - C  
Pamela Alejandra Peña Cortés

Fecha de modificación y/o validación: 30 de Junio de 2021  
Responsable de generar la información: C.P. Miriam Yolanda Cardona de la Cruz | Directora Ejecutiva de Administración





Instituto Electoral de Coahuila

Dirección Ejecutiva de Administración  
DE – C  
Miriam Yolanda Cardona de la Cruz

Coordinación de Auditoría y Fiscalización  
EE – B  
Norma Aracely Charles Montañez

Técnico de Auditoría y Fiscalización  
TE – A  
Iris Esmeralda Enriquez Monsiváis

Auxiliar de Auditoría  
TE-C  
Minerva Selene Navejar Castañeda

Auxiliar de Auditoría  
TE-C  
Ma. De Lourdes Rosales Flores

Fecha de modificación y/o validación: 30 de Junio de 2021

Responsable de generar la información: C.P. Miriam Yolanda Cardona de la Cruz | Directora Ejecutiva de Administración



Instituto Electoral de Coahuila

Dirección Ejecutiva de Administración  
DE - C

Miriam Yolanda Cardona de la Cruz

Coordinación de Programación y Control  
Presupuestal  
EE - A

Victoria Araceli Sánchez Valdés

Coordinación de Adquisiciones y Servicios  
EE - A

Fasur Hiram Rodríguez Luna

Técnico/a de Servicios  
TE - A

Liliana Sofía Garza García

Técnico/a de Recursos Materiales  
TE - A

Jesús Reynario Rodríguez Sánchez

Auxiliar de Mantenimiento  
AUX - A

Valente Contreras Ramírez

Auxiliar de Almacén  
AUX - A  
\*Vacante

Auxiliar de Almacén  
AUX - A  
\*Vacante

Auxiliar de Almacén  
AUX - B  
José Ángel Obregón Candia

Chofer Titular  
TE - C

Enrique Alvarado Coronado

Chofer Auxiliar  
AUX - A

José Daniel Loera Mata

Auxiliar de Área  
AUX - A  
\*Vacante

Auxiliar de Logística  
AUX - A

María Concepción Cepeda Hernández

Intendencia  
AUX - B1

Martha Celestino Beltrán

Intendencia  
AUX - B1

Bertha Neira Tezocotitla

Intendencia  
AUX - B1

Beatriz Téllez Cortez

Auxiliar de Inventario  
AUX - A  
\*Vacante

Auxiliar de Área  
TE - E  
Javier Valdez Delgado

\*En relación a las plazas vacantes se informa que conforme a las necesidades derivadas de las cargas de trabajo del Instituto, se publicarán los requisitos para acceder a dichos puestos

Fecha de modificación y/o validación: 30 de Junio de 2021

Responsable de generar la información: C.P. Miriam Yolanda Cardona de la Cruz | Directora Ejecutiva de Administración



Instituto Electoral de Coahuila

**Dirección Ejecutiva de Asuntos Jurídicos**  
DE - C  
Laura Patricia Ramírez Vásquez

**Coordinación de lo Consultivo Legal**  
EE - C  
Jesús Esparza Escareño

**Auxiliar de lo Consultivo Legal**  
TE - B  
Fernando Arizmendi Arévalo

**Coordinación de lo Contencioso Electoral**  
SPEN-EE-C  
Leonardo Arturo Barriga Ureña  
(Encargado de Despacho)

**Técnico/a de lo Contencioso Electoral**  
SPEN-TE-B  
Dina Patricia de la Cerda Hernández  
(Encargada de Despacho)

**Auxiliar de lo Contencioso Electoral**  
TE-B  
Valeria García Cordero

**Coordinación de Procedimientos Sancionadores**  
EE-C  
Sofía Elena Guzmán Esparza

**Técnico/a de Procedimientos Sancionadores**  
TE-B  
Dina Patricia de la Cerda Hernández  
(En Comisión)

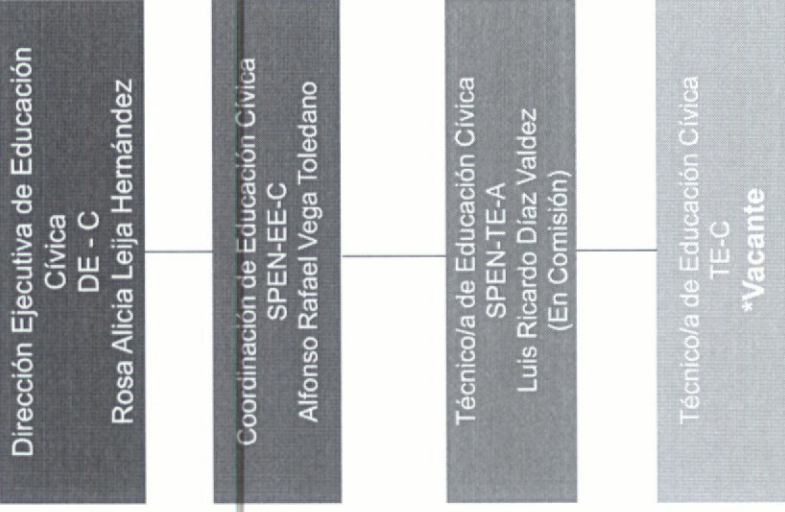
**Auxiliar de Procedimientos Sancionadores**  
TE-B  
Leonardo Arturo Barriga Ureña  
(En Comisión)

\*En relación a las plazas vacantes se informa que conforme a las necesidades derivadas de las cargas de trabajo del Instituto, se publicarán los requisitos para acceder a dichos puestos.

**Fecha de modificación y/o validación: 30 de Junio de 2021**  
**Responsable de generar la información: C.P. Miriam Yolanda Cardona de la Cruz | Directora Ejecutiva de Administración**



Instituto Electoral de Coahuila



Fecha de modificación y/o validación: 30 de Junio de 2021  
Responsable de generar la información: C.P. Miriam Yolanda Cardona de la Cruz | Directora Ejecutiva de Administración



Instituto Electoral de Coahuila

Dirección Ejecutiva de Organización Electoral  
DE-C  
Julio César Lavenant Salas

Coordinación de Organización Electoral  
SPEN-EE-C  
Guillermo Enrique García Fernández  
(Encargado de Despacho)

Técnico/a de Organización Electoral  
SPEN-EE-D  
**\*Vacante**

Coordinación de Organización Electoral  
SPEN-EE-C  
**\*Vacante**

Técnico/a de Organización Electoral  
SPEN-EE-D  
Juan Roberto Carranza Oyervides  
(Encargado de Despacho)

Auxiliar de Organización Electoral  
TE-C  
Ella Guadalupe de la Cruz Saucedo

Auxiliar de Organización Electoral  
TE-A  
Juan Roberto Carranza Oyervides  
(En comisión)

Auxiliar de Organización Electoral  
TE-C  
Guillermo Enrique García Fernández  
(En Comisión)

Auxiliar de Organización Electoral  
TE-C  
Alejandra Jaqueline Montoya Aguilar

\*En relación a las plazas vacantes se informa que conforme a las necesidades derivadas de las cargas de trabajo del Instituto, se publicarán los requisitos para acceder a dichos puestos.

Fecha de modificación y/o validación: 30 de Junio de 2021  
Responsable de generar la información: C.P. Miriam Yolanda Cardona de la Cruz | Directora Ejecutiva de Administración



Instituto Electoral de Coahuila

Dirección Ejecutiva de Participación  
Ciudadana  
DE-C  
María de Jesús Saucedo Rodríguez

Coordinación de Participación Ciudadana  
SPEN-EE-C  
**\*Vacante**

Técnico/a de Participación Ciudadana  
SPEN-TE-A  
Guadalupe Fabiola Fragoso Espinosa

Técnico/a de Participación Ciudadana  
TE-C  
**\*Vacante**

Fecha de modificación y/o validación: 30 de Junio de 2021


Responsable de generar la información: C.P. Miriam Yolanda Cardona de la Cruz | Directora Ejecutiva de Administración



Instituto Electoral de Coahuila

Dirección Ejecutiva de Innovación Electoral  
DE-C  
Jorge Gallegos Valdés

Coordinación de Urna Electrónica y  
Sistemas  
EE-B  
Emmanuel Villarreal Flores




Fecha de modificación y/o validación: 30 de Junio de 2021

Responsable de generar la información: C.P. Miriam Yolanda Cardona de la Cruz | Directora Ejecutiva de Administración



Instituto Electoral de Coahuila

Dirección Ejecutiva de Prerrogativas y Partidos Políticos  
DE-C  
Gerardo Alberto Moreno Rodríguez



Fecha de modificación y/o validación: 30 de Junio de 2021  
Responsable de generar la información: C.P. Miriam Yolanda Cardona de la Cruz | Directora Ejecutiva de Administración





Dirección Ejecutiva de Vinculación con el INE y OPLES  
DE-C  
Hugo González Bazaldúa

Coordinación de Vinculación  
SPEN-EE-E  
Hugo Escobar Rodríguez

Técnico/a de Vinculación  
SPEN-TE-B  
Diana Yaneth Escobedo Torres

Coordinación del SPEN  
EE-C  
Gerardo Muñoz Aguirre



Unidad Técnica de Archivo y Gestión Documental  
EE-B  
Sara Consuelo Estrada Govea  
(Encargada de Despacho)


Responsable de Trámite, Archivo y Gestión Documental  
TE-B  
Sara Consuelo Estrada Govea  
(En Comisión)

Oficial(a) de Partes (Mecanógrafo/a)  
AUX-A  
Nayibe Cruz Flores

Auxiliar (Archivo de Concentración)  
TE-C  
Mayra Josefina Alonso Escobar

Oficial(a) de Partes (Mecanógrafo/a)  
AUX-A  
**\*Vacante**

\*En relación a las plazas vacantes se informa que conforme a las necesidades derivadas de las cargas de trabajo del Instituto, se publicarán los requisitos para acceder a dichos puestos.



Instituto Electoral de Coahuila

Unidad Técnica de Comunicación Social  
EE-B  
Guillermo Herrera Márquez



Auxiliar Audiovisual  
TE-D  
Juan Eduardo Gutiérrez Martínez

Auxiliar Editorial  
TE - C  
Alejandra González Almanza

\*En relación a las plazas vacantes se informa que conforme a las necesidades derivadas de las cargas de trabajo del Instituto, se publicarán los requisitos para acceder a dichos puestos.

Fecha de modificación y/o validación: 30 de Junio de 2021

Responsable de generar la información: C.P. Miriam Yolanda Cardona de la Cruz | Directora Ejecutiva de Administración




Instituto Electoral de Coahuila

Unidad Técnica de Fiscalización  
EE-B  
Blanca Irene Contreras Montoya

Auxiliar  
TE-C  
Claudia Ivett Rivera Rosales

Fecha de modificación y/o validación: 30 de Junio de 2021  
Responsable de generar la información: C.P. Miriam Yolanda Cardona de la Cruz | Directora Ejecutiva de Administración



Instituto Electoral de Coahuila

Unidad Técnica de Transparencia y Acceso a la  
Información

EE-B

Erika Georgina Oyervides González

Auxiliar de Transparencia y Acceso a la Información

TE-B

Yolanda Margarita Medrano Rodríguez


Fecha de modificación y/o validación: 30 de Junio de 2021

Responsable de generar la información: C.P. Miriam Yolanda Cardona de la Cruz | Directora Ejecutiva de Administración

Unidad Técnica de Igualdad y No Discriminación  
EE-B

Luis Ricardo Díaz Valdéz  
(Encargado del Despacho)

Auxiliar de Igualdad y No Discriminación  
TE-B  
\*Vacante



Instituto Electoral de Coahuila

## Facultades y responsabilidades.

Para conocer las facultades y responsabilidades de los servidores públicos que integran este órgano electoral, se pone a su disposición el siguiente vínculo:

<http://www.iec.org.mx/v1/archivos/legislacion/Reglamento%20Interior%20de%20IEC.pdf>

- e) Los ingresos y egresos se reconocen y registran como tales en el momento en que se devengan. Sus fondos los recibe de la Secretaría de Finanzas del Gobierno del Estado, de acuerdo al presupuesto aprobado por el Congreso del Estado de Coahuila, mismos que se encuentran identificados como Aportaciones del Estado.

## 6. Políticas de Contabilidad Significativas

- a) **Actualización:** A la fecha el Instituto no cuenta con un método para la actualización del valor de los activos, pasivos y Hacienda Pública/ Patrimonio.
- b) **Operaciones con el extranjero:** El Instituto no ha realizado operaciones con el extranjero.
- c) **Método de valuación de la inversión en acciones de compañías subsidiarias no consolidadas y asociadas:** no aplica para el instituto.
- d) **Sistema y método de valuación de inventarios y costo de lo vendido:** no es aplicable toda vez que no es el objeto de este Instituto el comercializar algún tipo de producto y/o servicio por lo tanto no cuenta con saldos y movimientos en las cuentas de inventarios.
- e) **Beneficios a empleados:** al cierre del periodo 01 de enero al 30 de junio de 2021, se han reservado las prestaciones de aguinaldo y prima vacacional proporcionales al periodo en cuestión, cabe mencionar que los consejeros electorales integrantes del Consejo General se les asigno un fondo de ahorro que funciona como seguro de separación individualizada, acorde a lo establecido en la normatividad respectiva.
- f) **Provisiones:** El instituto no cuenta en la actualidad con provisiones salvo la reserva del 1% del total del presupuesto asignado para el 2021, en el capítulo 1000, con el fin de hacer frente a las contingencias laborales que pudieran presentarse.
- g) **Reservas:** al cierre del segundo trimestre del 2021, no se ha aplicado la reserva creada al inicio de presente ejercicio para futuras contingencias laborales.
- h) **Cambios en políticas contables y corrección de errores:** El instituto ha realizado movimientos de este tipo de acuerdo a las Reglas de Registro y Valorización de Patrimonio en ejercicios anteriores.
- i) **Reclasificaciones:** El Instituto no cuenta con reclasificaciones, solo el ajuste contable que afecto la partida de patrimonio de años anteriores.
- j) **Depuración y cancelación de saldos:** El Instituto solo ha aplicado la depreciación contable en los rubros correspondientes a los bienes muebles y por lo que respecta a la cancelación de saldos no cuenta con estos movimientos en la actualidad, salvo los autorizados en cuentas por cobrar de ejercicios pasados.

## 7. Posición en Moneda Extranjera y Protección por Riesgo Cambiario

- a) **Activos en moneda extranjera:** El instituto no cuenta con activos en moneda extranjera.
- b) **Pasivos en moneda extranjera:** El instituto no cuenta con pasivos en moneda extranjera.
- c) **Posición en moneda extranjera:** El instituto no realiza movimientos con moneda extranjera.
- d) **Tipo de cambio:** El instituto no realiza movimientos con moneda extranjera.



- e) **Equivalente en moneda nacional:** El instituto no realiza movimientos con moneda extranjera.

## 8. Reporte analítico del activo

- a) **Vida útil o porcentajes de depreciación, deterioro o amortización utilizados en los diferentes tipos de activos:** El Instituto Electoral de Coahuila al cierre del segundo trimestre de presente año no ha realizado depreciación alguna en sus bienes muebles de activo fijo que afecte su contabilidad.
- b) **Cambios en el porcentaje de depreciación o valor residual de los activos:** no ha realizado este tipo de movimientos que afecten su contabilidad.
- c) **Importe de los gastos capitalizados en el ejercicio, tanto financieros como de investigación y desarrollo:** El Instituto no cuenta con saldo en tales cuentas.
- d) **Riesgos por tipo de cambio o tipo de interés de las inversiones financieras:** El Instituto no cuenta con inversiones financieras, salvo el ahorro de los consejeros.
- e) **Valor activado en el ejercicio de los bienes construidos por la entidad:** El Instituto no cuenta con bienes construidos, solo con obras en proceso.
- f) **Otras circunstancias:** El Instituto no cuenta con bienes en garantía, embargos, litigios, títulos de inversión entregados en garantía, deuda pública, etc.
- g) **Desmantelamiento de Activos:** a la fecha el Instituto no cuenta con bajas de activo.
- h) **Administración de los Activos:** al cierre del periodo enero- junio de 2021, el Instituto Electoral de Coahuila no cuenta con este rubro.

### Principales Variaciones del Activo:

- a) **Inversiones en valores:** el Instituto no cuenta con inversiones en valores.
- b) **Patrimonio de Organismos descentralizados de Control Presupuestario Indirecto:** el instituto no cuenta patrimonio de organismos descentralizados.
- c) **Inversiones en empresas de participación mayoritaria:** el instituto no cuenta con inversiones en empresas de participación mayoritaria.
- d) **Inversiones en empresas de participación minoritaria:** el Instituto no cuenta con inversiones en empresas de participación minoritaria.
- e) **Patrimonio de Organismos descentralizados de Control Presupuestario Directo, según corresponda:** el instituto no cuenta patrimonio de organismos descentralizados.

## 9. Fideicomisos, Mandatos y Análogos

El instituto no cuenta ni con fideicomisos, ni con mandatos, ni con ninguno de otra naturaleza análoga a los ya mencionados.

## 10. Reporte de Recaudación

El Instituto no cuenta con recaudación de ingresos propios, salvo los que general las cuentas productivas ya que únicamente recibe de manera quincenal las ministraciones por parte de la Secretaria de Finanzas del Estado de Coahuila de Zaragoza y los intereses que los depósitos bancarios generan, son reconocidos como ingreso en el periodo en que se realiza.

## 11. Información sobre la Deuda Pública y el Reporte Analítico de la Deuda

El Instituto no cuenta con Deuda Pública.

## 12. Calificaciones Otorgadas

El Instituto no cuenta con transacciones crediticias, por tal motivo no ha sido sujeto a alguna calificación.

## 13. Proceso de Mejora

- a) Principales Políticas de control interno: aplicar la normatividad interna y las leyes aplicables para el mejor control de los egresos.
- b) Medidas de desempeño financiero, metas y alcance: actualmente se cuenta con un medio de información pública.

## 14. Información por Segmentos

Por el momento el Instituto no ha presentado información segmentada.

## 15. Eventos Posteriores al Cierre

El Instituto no cuenta con eventos posteriores al cierre, sin embargo, en su Estado Financiero refleja los pasivos que habrán de liquidarse posterior al cierre del 30 de junio de 2021.

## 16. Partes relacionadas

El Instituto no cuenta con partes relacionadas.

## 17. Responsabilidad sobre la Presentación Razonable de la Información Contable

El Instituto presenta la información contable al final de la página con la siguiente nota: "Bajo protesta de decir verdad declaramos que los Estados Financieros y sus notas, son razonablemente correctos y son responsabilidad del emisor".

Bajo protesta de decir verdad declaramos que los Estados Financieros y sus Notas son razonablemente correctos y son responsabilidad del emisor



AUTORIZÓ

LIC. GABRIELA MARÍA DE LEÓN FARIÁS

CONSEJERA PRESIDENTE



REVISÓ

CP. MIRIAM YOLANDA CARDONA DE LA CRUZ

DIRECTORA EJECUTIVA DE ADMINISTRACIÓN



ELABORÓ

CP. JESÚS JAVIER COVARRUBIAS DELGADO  
COORDINADOR GENERAL DE ADMINISTRACIÓN Y CUENTA  
PÚBLICA



**18).- Balanza de Comprobación**  
Segundo Trimestre 2021.

Instituto Electoral de Coahuila  
Balanza de Comprobación  
Del 01 de abril al 30 de junio de 2021

CÓDIGO	CUENTA CONTABLE	SALDO INICIAL	CARGOS	ABONOS	SALDO FINAL
<b>1</b>	<b>ACTIVO</b>	<b>176,100,320.81</b>	<b>325,041,261.95</b>	<b>334,710,651.75</b>	<b>166,430,931.01</b>
<b>1.1</b>	<b>ACTIVO CIRCULANTE</b>	<b>62,915,953.48</b>	<b>323,121,441.77</b>	<b>334,710,651.75</b>	<b>51,326,743.50</b>
	<b>EFFECTIVO Y EQUIVALENTES</b>	<b>61,931,882.72</b>	<b>166,395,126.25</b>	<b>178,123,689.62</b>	<b>50,203,319.35</b>
1.1.1.1	EFFECTIVO	0.00	0.00	0.00	0.00
1.1.1.2	BANCOS/TESORERÍA	61,245,617.93	165,821,585.62	178,123,689.62	48,943,513.93
1.1.1.3	BANCOS/DEPENDENCIAS Y OTROS	0.00	0.00	0.00	0.00
1.1.1.4	INVERSIONES TEMPORALES (HASTA 3 MESES)	686,264.79	573,540.63	0.00	1,259,805.42
1.1.1.5	FONDOS CON AFECTACIÓN ESPECÍFICA	0.00	0.00	0.00	0.00
1.1.1.6	DEPÓSITOS DE FONDOS DE TERCEROS EN GARANTÍA Y/O ADMINISTRACIÓN	0.00	0.00	0.00	0.00
1.1.1.9	OTROS EFFECTIVOS Y EQUIVALENTES	0.00	0.00	0.00	0.00
<b>1.1.2</b>	<b>DERECHOS A RECIBIR EFFECTIVO O EQUIVALENTES</b>	<b>984,050.76</b>	<b>156,648,686.02</b>	<b>156,551,377.13</b>	<b>1,081,359.65</b>
1.1.2.1	INVERSIONES FINANCIERAS DE CORTO PLAZO	0.00	0.00	0.00	0.00
1.1.2.2	CUENTAS POR COBRAR A CORTO PLAZO	0.00	152,157,373.72	152,157,373.72	0.00
1.1.2.3	DEUDORES DIVERSOS POR COBRAR A CORTO PLAZO	265,546.73	4,092,646.27	3,864,408.27	493,784.73
1.1.2.4	INGRESOS POR RECUPERAR A CORTO PLAZO	0.00	0.00	0.00	0.00
1.1.2.5	DEUDORES POR ANTICIPOS DE LA TESORERÍA A CORTO PLAZO	10,000.00	228,666.03	228,666.03	10,000.00
1.1.2.6	PRÉSTAMOS OTORGADOS A CORTO PLAZO	708,504.03	170,000.00	300,929.11	577,574.92
1.1.2.9	OTROS DERECHOS A RECIBIR EFFECTIVO O EQUIVALENTES A CORTO PLAZO	0.00	0.00	0.00	0.00
<b>1.1.3</b>	<b>DERECHOS A RECIBIR BIENES O SERVICIOS</b>	<b>20.00</b>	<b>77,629.50</b>	<b>35,585.00</b>	<b>42,064.50</b>
1.1.3.1	ANTICIPO A PROVEEDORES POR ADQUISICIÓN DE BIENES Y PRESTACIÓN DE SERVICIOS A CORTO PLAZO	20.00	77,629.50	35,585.00	42,064.50
1.1.3.2	ANTICIPO A PROVEEDORES POR ADQUISICIÓN DE BIENES INMUEBLES Y MUEBLES A CORTO PLAZO	0.00	0.00	0.00	0.00
1.1.3.3	ANTICIPO A PROVEEDORES POR ADQUISICIÓN DE BIENES INTANGIBLES A CORTO PLAZO	0.00	0.00	0.00	0.00
1.1.3.4	ANTICIPO A CONTRATISTAS POR OBRAS PÚBLICAS A CORTO PLAZO	0.00	0.00	0.00	0.00
1.1.3.9	OTROS DERECHOS A RECIBIR BIENES O SERVICIOS A CORTO PLAZO	0.00	0.00	0.00	0.00
<b>1.1.4</b>	<b>INVENTARIOS</b>	<b>0.00</b>	<b>0.00</b>	<b>0.00</b>	<b>0.00</b>
1.1.4.1	INVENTARIO DE MERCANCÍAS PARA VENTA	0.00	0.00	0.00	0.00
1.1.4.2	INVENTARIO DE MERCANCÍAS TERMINADAS	0.00	0.00	0.00	0.00
1.1.4.3	INVENTARIO DE MERCANCÍAS EN PROCESO DE ELABORACIÓN	0.00	0.00	0.00	0.00
1.1.4.4	INVENTARIO DE MATERIAS PRIMAS, MATERIALES Y SUMINISTROS PARA PRODUCCIÓN	0.00	0.00	0.00	0.00
1.1.4.5	BIENES EN TRÁNSITO	0.00	0.00	0.00	0.00
<b>1.1.5</b>	<b>ALMACENES</b>	<b>0.00</b>	<b>0.00</b>	<b>0.00</b>	<b>0.00</b>
1.1.5.1	ALMACÉN DE MATERIALES Y SUMINISTROS DE CONSUMO	0.00	0.00	0.00	0.00
<b>1.1.6</b>	<b>ESTIMACIÓN POR PÉRDIDA O DETERIORO DE ACTIVOS CIRCULANTES</b>	<b>0.00</b>	<b>0.00</b>	<b>0.00</b>	<b>0.00</b>
1.1.6.1	ESTIMACIONES PARA CUENTAS INCOBRABLES POR DERECHOS A RECIBIR EFFECTIVO O EQUIVALENTES	0.00	0.00	0.00	0.00
1.1.6.2	ESTIMACIÓN POR DETERIORO DE INVENTARIOS	0.00	0.00	0.00	0.00
<b>1.1.9</b>	<b>OTROS ACTIVOS CIRCULANTES</b>	<b>0.00</b>	<b>0.00</b>	<b>0.00</b>	<b>0.00</b>
1.1.9.1	VALORES EN GARANTÍA	0.00	0.00	0.00	0.00
1.1.9.2	BIENES EN GARANTÍA (EXCLUYE DEPÓSITOS DE FONDOS)	0.00	0.00	0.00	0.00
1.1.9.3	BIENES DERIVADOS DE EMBARGOS, DECOMISOS, ASEGURAMIENTOS Y DACIÓN EN PAGO	0.00	0.00	0.00	0.00
1.1.9.4	ADQUISICIÓN CON FONDOS DE TERCEROS	0.00	0.00	0.00	0.00
<b>1.2</b>	<b>ACTIVO NO CIRCULANTE</b>	<b>113,184,367.33</b>	<b>1,919,820.18</b>	<b>0.00</b>	<b>115,104,187.51</b>
<b>1.2.1</b>	<b>INVERSIONES FINANCIERAS A LARGO PLAZO</b>	<b>0.00</b>	<b>0.00</b>	<b>0.00</b>	<b>0.00</b>
1.2.1.1	INVERSIONES A LARGO PLAZO	0.00	0.00	0.00	0.00
1.2.1.2	TÍTULOS Y VALORES A LARGO PLAZO	0.00	0.00	0.00	0.00
1.2.1.3	FIDEICOMISOS, MANDATOS Y CONTRATOS ANÁLOGOS	0.00	0.00	0.00	0.00
1.2.1.4	PARTICIPACIONES Y APORTACIONES DE CAPITAL	0.00	0.00	0.00	0.00
<b>1.2.2</b>	<b>DERECHOS A RECIBIR EFFECTIVO O EQUIVALENTES A LARGO PLAZO</b>	<b>0.00</b>	<b>0.00</b>	<b>0.00</b>	<b>0.00</b>
1.2.2.1	DOCUMENTOS POR COBRAR A LARGO PLAZO	0.00	0.00	0.00	0.00
1.2.2.2	DEUDORES DIVERSOS A LARGO PLAZO	0.00	0.00	0.00	0.00
1.2.2.3	INGRESOS POR RECUPERAR A LARGO PLAZO	0.00	0.00	0.00	0.00
1.2.2.4	PRÉSTAMOS OTORGADOS A LARGO PLAZO	0.00	0.00	0.00	0.00
1.2.2.9	OTROS DERECHOS A RECIBIR EFFECTIVO O EQUIVALENTES A LARGO PLAZO	0.00	0.00	0.00	0.00
<b>1.2.3</b>	<b>BIENES INMUEBLES, INFRAESTRUCTURA Y CONSTRUCCIONES EN PROCESO</b>	<b>102,374,322.01</b>	<b>0.00</b>	<b>0.00</b>	<b>102,374,322.01</b>
1.2.3.1	TERRENOS	18,656,381.47	0.00	0.00	18,656,381.47
1.2.3.2	VIVIENDAS	0.00	0.00	0.00	0.00
1.2.3.3	EDIFICIOS NO HABITACIONALES	83,717,940.54	0.00	0.00	83,717,940.54
1.2.3.4	INFRAESTRUCTURA	0.00	0.00	0.00	0.00
1.2.3.5	CONSTRUCCIONES EN PROCESO EN BIENES DE DOMINIO PÚBLICO	0.00	0.00	0.00	0.00

**Instituto Electoral de Coahuila**  
Balanza de Comprobación  
Del 01 de abril al 30 de junio de 2021

CÓDIGO	CUENTA CONTABLE	SALDO INICIAL	CARGOS	ABONOS	SALDO FINAL
1.2.3.6	CONSTRUCCIONES EN PROCESO EN BIENES PROPIOS	0.00	0.00	0.00	0.00
1.2.3.9	OTROS BIENES INMUEBLES	0.00	0.00	0.00	0.00
<b>1.2</b>	<b>BIENES MUEBLES</b>	<b>10,053,602.76</b>	<b>1,711,020.18</b>	<b>0.00</b>	<b>11,764,622.94</b>
1.2.4.1	MOBILIARIO Y EQUIPO DE ADMINISTRACIÓN	7,380,070.99	1,668,637.13	0.00	9,048,708.12
1.2.4.2	MOBILIARIO Y EQUIPO EDUCACIONAL Y RECREATIVO	113,397.16	0.00	0.00	113,397.16
1.2.4.3	EQUIPO E INSTRUMENTAL MÉDICO Y DE LABORATORIO	0.00	0.00	0.00	0.00
1.2.4.4	VEHÍCULOS Y EQUIPO DE TRANSPORTE	2,181,728.31	0.00	0.00	2,181,728.31
1.2.4.5	EQUIPO DE DEFENSA Y SEGURIDAD	0.00	0.00	0.00	0.00
1.2.4.6	MAQUINARIA, OTROS EQUIPOS Y HERRAMIENTAS	378,406.30	42,383.05	0.00	420,789.35
1.2.4.7	COLECCIONES, OBRAS DE ARTE Y OBJETOS VALIOSOS	0.00	0.00	0.00	0.00
1.2.4.8	ACTIVOS BIOLÓGICOS	0.00	0.00	0.00	0.00
<b>1.2.5</b>	<b>ACTIVOS INTANGIBLES</b>	<b>756,442.56</b>	<b>208,800.00</b>	<b>0.00</b>	<b>965,242.56</b>
1.2.5.1	SOFTWARE	626,377.56	208,800.00	0.00	835,177.56
1.2.5.2	PATENTES, MARCAS Y DERECHOS	0.00	0.00	0.00	0.00
1.2.5.3	CONCESIONES Y FRANQUICIAS	0.00	0.00	0.00	0.00
1.2.5.4	LICENCIAS	130,065.00	0.00	0.00	130,065.00
1.2.5.9	OTROS ACTIVOS INTANGIBLES	0.00	0.00	0.00	0.00
<b>1.2.6</b>	<b>DEPRECIACIÓN, DETERIORO Y AMORTIZACIÓN ACUMULADA DE BIENES</b>	<b>0.00</b>	<b>0.00</b>	<b>0.00</b>	<b>0.00</b>
1.2.6.1	DEPRECIACIÓN ACUMULADA DE BIENES INMUEBLES	0.00	0.00	0.00	0.00
1.2.6.2	DEPRECIACIÓN ACUMULADA DE INFRAESTRUCTURA	0.00	0.00	0.00	0.00
1.2.6.3	DEPRECIACIÓN ACUMULADA DE BIENES MUEBLES	0.00	0.00	0.00	0.00
1.2.6.4	DETERIORO ACUMULADO DE ACTIVOS BIOLÓGICOS	0.00	0.00	0.00	0.00
1.2.6.5	AMORTIZACIÓN ACUMULADA DE ACTIVOS INTANGIBLES	0.00	0.00	0.00	0.00
<b>1.2.7</b>	<b>ACTIVOS DIFERIDOS</b>	<b>0.00</b>	<b>0.00</b>	<b>0.00</b>	<b>0.00</b>
1.2.7.1	ESTUDIOS, FORMULACIÓN Y EVALUACIÓN DE PROYECTOS	0.00	0.00	0.00	0.00
1.2.7.2	DERECHOS SOBRE BIENES EN RÉGIMEN DE ARRENDAMIENTO FINANCIERO	0.00	0.00	0.00	0.00
1.2.7.3	GASTOS PAGADOS POR ADELANTADO A LARGO PLAZO	0.00	0.00	0.00	0.00
	ANTICIPOS A LARGO PLAZO	0.00	0.00	0.00	0.00
1.2.7.5	BENEFICIOS AL RETIRO DE EMPLEADOS PAGADOS POR ADELANTADO	0.00	0.00	0.00	0.00
1.2.7.9	OTROS ACTIVOS DIFERIDOS	0.00	0.00	0.00	0.00
<b>1.2.8</b>	<b>ESTIMACIÓN POR PÉRDIDA O DETERIORO DE ACTIVOS NO CIRCULANTES</b>	<b>0.00</b>	<b>0.00</b>	<b>0.00</b>	<b>0.00</b>
1.2.8.1	ESTIMACIONES POR PÉRDIDA DE CUENTAS INCOBRABLES DE DOCUMENTOS POR COBRAR A LARGO PLAZO	0.00	0.00	0.00	0.00
1.2.8.2	ESTIMACIONES POR PÉRDIDA DE CUENTAS INCOBRABLES DE DEUDORES DIVERSOS POR COBRAR A LARGO PLAZO	0.00	0.00	0.00	0.00
1.2.8.3	ESTIMACIONES POR PÉRDIDA DE CUENTAS INCOBRABLES DE INGRESOS POR COBRAR A LARGO PLAZO	0.00	0.00	0.00	0.00
1.2.8.4	ESTIMACIONES POR PÉRDIDA DE CUENTAS INCOBRABLES DE PRÉSTAMOS OTORGADOS A LARGO PLAZO	0.00	0.00	0.00	0.00
1.2.8.9	ESTIMACIONES POR PÉRDIDA DE OTRAS CUENTAS INCOBRABLES A LARGO PLAZO	0.00	0.00	0.00	0.00
<b>1.2.9</b>	<b>OTROS ACTIVOS NO CIRCULANTES</b>	<b>0.00</b>	<b>0.00</b>	<b>0.00</b>	<b>0.00</b>
1.2.9.1	BIENES EN CONCESIÓN	0.00	0.00	0.00	0.00
1.2.9.2	BIENES EN ARRENDAMIENTO FINANCIERO	0.00	0.00	0.00	0.00
1.2.9.3	BIENES EN COMODATO	0.00	0.00	0.00	0.00
<b>2</b>	<b>PASIVO</b>	<b>10,656,613.00</b>	<b>194,786,868.35</b>	<b>197,246,328.52</b>	<b>13,116,073.17</b>
<b>2.1</b>	<b>PASIVO CIRCULANTE</b>	<b>8,982,078.97</b>	<b>194,786,868.35</b>	<b>196,672,050.25</b>	<b>10,867,260.87</b>
<b>2.1.1</b>	<b>CUENTAS POR PAGAR A CORTO PLAZO</b>	<b>8,809,437.24</b>	<b>187,981,609.90</b>	<b>189,870,267.80</b>	<b>10,698,095.14</b>
2.1.1.1	SERVICIOS PERSONALES POR PAGAR A CORTO PLAZO	5,709,837.67	64,049,772.14	64,347,630.00	6,007,695.53
2.1.1.2	PROVEEDORES POR PAGAR A CORTO PLAZO	443,791.50	71,912,769.37	72,068,238.84	599,260.97
2.1.1.3	CONTRATISTAS POR OBRAS PÚBLICAS POR PAGAR A CORTO PLAZO	0.00	0.00	0.00	0.00
2.1.1.4	PARTICIPACIONES Y APORTACIONES POR PAGAR A CORTO PLAZO	0.00	0.00	0.00	0.00
2.1.1.5	TRANSFERENCIAS OTORGADAS POR PAGAR A CORTO PLAZO	0.00	43,998,825.68	43,998,825.68	0.00
2.1.1.6	INTERESES, COMISIONES Y OTROS GASTOS DE LA DEUDA PÚBLICA POR PAGAR A CORTO PLAZO	0.00	0.00	0.00	0.00
2.1.1.7	RETENCIONES Y CONTRIBUCIONES POR PAGAR A CORTO PLAZO	2,645,890.51	7,961,590.07	9,396,463.10	4,080,763.54
2.1.1.8	DEVOLUCIONES DE LA LEY DE INGRESOS POR PAGAR A CORTO PLAZO	0.00	0.00	0.00	0.00
2.1.1.9	OTRAS CUENTAS POR PAGAR A CORTO PLAZO	9,917.56	58,652.64	59,110.18	10,375.10
<b>2.1.2</b>	<b>DOCUMENTOS POR PAGAR A CORTO PLAZO</b>	<b>169,165.73</b>	<b>0.00</b>	<b>0.00</b>	<b>169,165.73</b>
2.1.2.1	DOCUMENTOS COMERCIALES POR PAGAR A CORTO PLAZO	0.00	0.00	0.00	0.00
2.1.2.2	DOCUMENTOS CON CONTRATISTAS POR OBRAS PÚBLICAS POR PAGAR A CORTO PLAZO	0.00	0.00	0.00	0.00
2.1.2.9	OTROS DOCUMENTOS POR PAGAR A CORTO PLAZO	169,165.73	0.00	0.00	169,165.73
<b>2.1.3</b>	<b>PORCIÓN A CORTO PLAZO DE LA DEUDA PÚBLICA A LARGO PLAZO</b>	<b>0.00</b>	<b>0.00</b>	<b>0.00</b>	<b>0.00</b>
2.1.3.1	PORCIÓN A CORTO PLAZO DE LA DEUDA PÚBLICA INTERNA	0.00	0.00	0.00	0.00

Instituto Electoral de Coahuila  
Balanza de Comprobación  
Del 01 de abril al 30 de junio de 2021

CÓDIGO	CUENTA CONTABLE	SALDO INICIAL	CARGOS	ABONOS	SALDO FINAL
2.1.3.2	PORCIÓN A CORTO PLAZO DE LA DEUDA PÚBLICA EXTERNA	0.00	0.00	0.00	0.00
2.1.3.3	PORCIÓN A CORTO PLAZO DE ARRENDAMIENTO FINANCIERO	0.00	0.00	0.00	0.00
	<b>TÍTULOS Y VALORES A CORTO PLAZO</b>	<b>0.00</b>	<b>0.00</b>	<b>0.00</b>	<b>0.00</b>
2.1.4.1	TÍTULOS Y VALORES DE LA DEUDA PÚBLICA INTERNA A CORTO PLAZO	0.00	0.00	0.00	0.00
2.1.4.2	TÍTULOS Y VALORES DE LA DEUDA PÚBLICA EXTERNA A CORTO PLAZO	0.00	0.00	0.00	0.00
<b>2.1.5</b>	<b>PASIVOS DIFERIDOS A CORTO PLAZO</b>	<b>0.00</b>	<b>0.00</b>	<b>0.00</b>	<b>0.00</b>
2.1.5.1	INGRESOS COBRADOS POR ADELANTADO A CORTO PLAZO	0.00	0.00	0.00	0.00
2.1.5.2	INTERESES COBRADOS POR ADELANTADO A CORTO PLAZO	0.00	0.00	0.00	0.00
2.1.5.9	OTROS PASIVOS DIFERIDOS A CORTO PLAZO	0.00	0.00	0.00	0.00
<b>2.1.6</b>	<b>FONDOS Y BIENES DE TERCEROS EN GARANTÍA Y/O ADMINISTRACIÓN A CORTO PLAZO</b>	<b>3,476.00</b>	<b>6,805,258.45</b>	<b>6,801,782.45</b>	<b>0.00</b>
2.1.6.1	FONDOS EN GARANTÍA A CORTO PLAZO	0.00	0.00	0.00	0.00
2.1.6.2	FONDOS EN ADMINISTRACIÓN A CORTO PLAZO	0.00	0.00	0.00	0.00
2.1.6.3	FONDOS CONTINGENTES A CORTO PLAZO	0.00	0.00	0.00	0.00
2.1.6.4	FONDOS DE FIDEICOMISOS, MANDATOS Y CONTRATOS ANÁLOGOS A CORTO PLAZO	0.00	0.00	0.00	0.00
2.1.6.5	OTROS FONDOS DE TERCEROS EN GARANTÍA Y/O ADMINISTRACIÓN A CORTO PLAZO	3,476.00	6,805,258.45	6,801,782.45	0.00
2.1.6.6	VALORES Y BIENES EN GARANTÍA A CORTO PLAZO	0.00	0.00	0.00	0.00
<b>2.1.7</b>	<b>PROVISIONES A CORTO PLAZO</b>	<b>0.00</b>	<b>0.00</b>	<b>0.00</b>	<b>0.00</b>
2.1.7.1	PROVISIÓN PARA DEMANDAS Y JUICIOS A CORTO PLAZO	0.00	0.00	0.00	0.00
2.1.7.2	PROVISIÓN PARA CONTINGENCIAS A CORTO PLAZO	0.00	0.00	0.00	0.00
2.1.7.9	OTRAS PROVISIONES A CORTO PLAZO	0.00	0.00	0.00	0.00
<b>2.1.9</b>	<b>OTROS PASIVOS A CORTO PLAZO</b>	<b>0.00</b>	<b>0.00</b>	<b>0.00</b>	<b>0.00</b>
2.1.9.1	INGRESOS POR CLASIFICAR	0.00	0.00	0.00	0.00
2.1.9.2	RECAUDACIÓN POR PARTICIPAR	0.00	0.00	0.00	0.00
2.1.9.9	OTROS PASIVOS CIRCULANTES	0.00	0.00	0.00	0.00
<b>2.2</b>	<b>PASIVO NO CIRCULANTE</b>	<b>1,674,534.03</b>	<b>0.00</b>	<b>574,278.27</b>	<b>2,248,812.30</b>
<b>2.2.1</b>	<b>CUENTAS POR PAGAR A LARGO PLAZO</b>	<b>0.00</b>	<b>0.00</b>	<b>0.00</b>	<b>0.00</b>
2.2.1.1	PROVEEDORES POR PAGAR A LARGO PLAZO	0.00	0.00	0.00	0.00
	CONTRATISTAS POR OBRAS PÚBLICAS POR PAGAR A LARGO PLAZO	0.00	0.00	0.00	0.00
<b>2.2.2</b>	<b>DOCUMENTOS POR PAGAR A LARGO PLAZO</b>	<b>0.00</b>	<b>0.00</b>	<b>0.00</b>	<b>0.00</b>
2.2.2.1	DOCUMENTOS COMERCIALES POR PAGAR A LARGO PLAZO	0.00	0.00	0.00	0.00
2.2.2.2	DOCUMENTOS CON CONTRATISTAS POR OBRAS PÚBLICAS POR PAGAR A LARGO PLAZO	0.00	0.00	0.00	0.00
2.2.2.9	OTROS DOCUMENTOS POR PAGAR A LARGO PLAZO	0.00	0.00	0.00	0.00
<b>2.2.3</b>	<b>DEUDA PÚBLICA A LARGO PLAZO</b>	<b>0.00</b>	<b>0.00</b>	<b>0.00</b>	<b>0.00</b>
2.2.3.1	TÍTULOS Y VALORES DE LA DEUDA PÚBLICA INTERNA A LARGO PLAZO	0.00	0.00	0.00	0.00
2.2.3.2	TÍTULOS Y VALORES DE LA DEUDA PÚBLICA EXTERNA A LARGO PLAZO	0.00	0.00	0.00	0.00
2.2.3.3	PRÉSTAMOS DE LA DEUDA PÚBLICA INTERNA POR PAGAR A LARGO PLAZO	0.00	0.00	0.00	0.00
2.2.3.4	PRÉSTAMOS DE LA DEUDA PÚBLICA EXTERNA POR PAGAR A LARGO PLAZO	0.00	0.00	0.00	0.00
2.2.3.5	ARRENDAMIENTO FINANCIERO POR PAGAR A LARGO PLAZO	0.00	0.00	0.00	0.00
<b>2.2.4</b>	<b>PASIVOS DIFERIDOS A LARGO PLAZO</b>	<b>0.00</b>	<b>0.00</b>	<b>0.00</b>	<b>0.00</b>
2.2.4.1	CRÉDITOS DIFERIDOS A LARGO PLAZO	0.00	0.00	0.00	0.00
2.2.4.2	INTERESES COBRADOS POR ADELANTADO A LARGO PLAZO	0.00	0.00	0.00	0.00
2.2.4.9	OTROS PASIVOS DIFERIDOS A LARGO PLAZO	0.00	0.00	0.00	0.00
<b>2.2.5</b>	<b>FONDOS Y BIENES DE TERCEROS EN GARANTÍA Y/O ADMINISTRACIÓN A LARGO PLAZO</b>	<b>689,865.39</b>	<b>0.00</b>	<b>574,278.27</b>	<b>1,264,143.66</b>
2.2.5.1	FONDOS EN GARANTÍA A LARGO PLAZO	0.00	0.00	0.00	0.00
2.2.5.2	FONDOS EN ADMINISTRACIÓN A LARGO PLAZO	0.00	0.00	0.00	0.00
2.2.5.3	FONDOS CONTINGENTES A LARGO PLAZO	0.00	0.00	0.00	0.00
2.2.5.4	FONDOS DE FIDEICOMISOS, MANDATOS Y CONTRATOS ANÁLOGOS A LARGO PLAZO	0.00	0.00	0.00	0.00
2.2.5.5	OTROS FONDOS DE TERCEROS EN GARANTÍA Y/O ADMINISTRACIÓN A LARGO PLAZO	689,865.39	0.00	574,278.27	1,264,143.66
2.2.5.6	VALORES Y BIENES EN GARANTÍA A LARGO PLAZO	0.00	0.00	0.00	0.00
<b>2.2.6</b>	<b>PROVISIONES A LARGO PLAZO</b>	<b>984,668.64</b>	<b>0.00</b>	<b>0.00</b>	<b>984,668.64</b>
2.2.6.1	PROVISIÓN PARA DEMANDAS Y JUICIOS A LARGO PLAZO	0.00	0.00	0.00	0.00
	PROVISIÓN PARA PENSIONES A LARGO PLAZO	0.00	0.00	0.00	0.00
	PROVISIÓN PARA CONTINGENCIAS A LARGO PLAZO	984,668.64	0.00	0.00	984,668.64
2.2.6.9	OTRAS PROVISIONES A LARGO PLAZO	0.00	0.00	0.00	0.00
<b>3</b>	<b>HACIENDA PÚBLICA/ PATRIMONIO</b>	<b>115,278,945.07</b>	<b>0.00</b>	<b>0.00</b>	<b>115,278,945.07</b>
<b>3.1</b>	<b>HACIENDA PÚBLICA/PATRIMONIO CONTRIBUIDO</b>	<b>17,840,000.00</b>	<b>0.00</b>	<b>0.00</b>	<b>17,840,000.00</b>
3.1.1	APORTACIONES	0.00	0.00	0.00	0.00
3.1.2	DONACIONES DE CAPITAL	17,840,000.00	0.00	0.00	17,840,000.00

**Instituto Electoral de Coahuila**  
**Balanza de Comprobación**  
 Del 01 de abril al 30 de junio de 2021

CÓDIGO	CUENTA CONTABLE	SALDO INICIAL	CARGOS	ABONOS	SALDO FINAL
3.1.3	ACTUALIZACIÓN DE LA HACIENDA PÚBLICA/PATRIMONIO	0.00	0.00	0.00	0.00
3.2	HACIENDA PUBLICA /PATRIMONIO GENERADO	65,170,950.05	0.00	0.00	65,170,950.05
3.2.1	RESULTADOS DEL EJERCICIO (AHORRO/ DESAHORRO)	0.00	0.00	0.00	0.00
3.2.2	RESULTADOS DE EJERCICIOS ANTERIORES	66,946,800.00	0.00	0.00	66,946,800.00
3.2.3	REVALÚOS	0.00	0.00	0.00	0.00
3.2.3.1	REVALÚO DE BIENES INMUEBLES	0.00	0.00	0.00	0.00
3.2.3.2	REVALÚO DE BIENES MUEBLES	0.00	0.00	0.00	0.00
3.2.3.3	REVALÚO DE BIENES INTANGIBLES	0.00	0.00	0.00	0.00
3.2.3.9	OTROS REVALÚOS	0.00	0.00	0.00	0.00
3.2.4	RESERVAS	0.00	0.00	0.00	0.00
3.2.4.1	RESERVAS DE PATRIMONIO	0.00	0.00	0.00	0.00
3.2.4.2	RESERVAS TERRITORIALES	0.00	0.00	0.00	0.00
3.2.4.3	RESERVAS POR CONTINGENCIAS	0.00	0.00	0.00	0.00
3.2.5	RECTIFICACIONES DE RESULTADOS DE EJERCICIOS ANTERIORES	-1,775,849.95	0.00	0.00	-1,775,849.95
3.2.5.1	CAMBIOS EN POLÍTICAS CONTABLES	-502,732.38	0.00	0.00	-502,732.38
3.2.5.2	CAMBIOS POR ERRORES CONTABLES	-1,273,117.57	0.00	0.00	-1,273,117.57
3.3	EXCESO O INSUFICIENCIA EN LA ACTUALIZACION DE LA HACIENDA PUBLICA/PATRIMONIO	32,267,995.02	0.00	0.00	32,267,995.02
3.3.1	RESULTADO POR POSICIÓN MONETARIA	0.00	0.00	0.00	0.00
3.3.2	RESULTADO POR TENENCIA DE ACTIVOS NO MONETARIOS	32,267,995.02	0.00	0.00	32,267,995.02
4	INGRESOS Y OTROS BENEFICIOS	200,707,084.90	0.00	152,164,982.57	352,872,067.47
4.1	INGRESOS DE GESTIÓN	0.00	0.00	0.00	0.00
4.1.1	IMPUESTOS	0.00	0.00	0.00	0.00
4.1.1.1	IMPUESTOS SOBRE LOS INGRESOS	0.00	0.00	0.00	0.00
4.1.1.2	IMPUESTOS SOBRE EL PATRIMONIO	0.00	0.00	0.00	0.00
4.1.1.3	IMPUESTOS SOBRE LA PRODUCCIÓN, EL CONSUMO Y LAS TRANSACCIONES	0.00	0.00	0.00	0.00
4.1.1.4	IMPUESTOS AL COMERCIO EXTERIOR	0.00	0.00	0.00	0.00
4.1.1.5	IMPUESTOS SOBRE NÓMINAS Y ASIMILABLES	0.00	0.00	0.00	0.00
4.1.1.6	IMPUESTOS ECOLÓGICOS	0.00	0.00	0.00	0.00
4.1.1.7	ACCESORIOS DE IMPUESTOS	0.00	0.00	0.00	0.00
4.1.1.8	IMPUESTOS NO COMPRENDIDOS EN LA LEY DE INGRESOS VIGENTES, CAUSADOS EN EJERCICIOS FISCALES ANTERIORES PENDIENTES DE LIQUIDACIÓN O PAGO	0.00	0.00	0.00	0.00
4.1.1.9	OTROS IMPUESTOS	0.00	0.00	0.00	0.00
4.1.2	CUOTAS Y APORTACIONES DE SEGURIDAD SOCIAL	0.00	0.00	0.00	0.00
4.1.2.1	APORTACIONES PARA FONDOS DE VIVIENDA	0.00	0.00	0.00	0.00
4.1.2.2	CUOTAS PARA LA SEGURIDAD SOCIAL	0.00	0.00	0.00	0.00
4.1.2.3	CUOTAS DE AHORRO PARA EL RETIRO	0.00	0.00	0.00	0.00
4.1.2.4	ACCESORIOS DE CUOTAS Y APORTACIONES DE SEGURIDAD SOCIAL	0.00	0.00	0.00	0.00
4.1.2.9	OTRAS CUOTAS Y APORTACIONES PARA LA SEGURIDAD SOCIAL	0.00	0.00	0.00	0.00
4.1.3	CONTRIBUCIONES DE MEJORAS	0.00	0.00	0.00	0.00
4.1.3.1	CONTRIBUCIONES DE MEJORAS POR OBRAS PÚBLICAS	0.00	0.00	0.00	0.00
4.1.3.2	CONTRIBUCIONES DE MEJORAS NO COMPRENDIDAS EN LA LEY DE INGRESOS VIGENTE, CAUSADAS EN EJERCICIOS FISCALES ANTERIORES PENDIENTES DE LIQUIDACIÓN O PAGO	0.00	0.00	0.00	0.00
4.1.4	DERECHOS	0.00	0.00	0.00	0.00
4.1.4.1	DERECHOS POR EL USO, GOCE, APROVECHAMIENTO O EXPLOTACIÓN DE BIENES DE DOMINIO PÚBLICO	0.00	0.00	0.00	0.00
4.1.4.2	DERECHOS A LOS HIDROCARBUROS (DEROGADA)	0.00	0.00	0.00	0.00
4.1.4.3	DERECHOS POR PRESTACIÓN DE SERVICIOS	0.00	0.00	0.00	0.00
4.1.4.4	ACCESORIOS DE DERECHOS	0.00	0.00	0.00	0.00
4.1.4.5	DERECHOS NO COMPRENDIDOS EN LA LEY DE INGRESOS VIGENTE, CAUSADOS EN EJERCICIOS FISCALES ANTERIORES PENDIENTES DE LIQUIDACIÓN O PAGO	0.00	0.00	0.00	0.00
4.1.4.9	OTROS DERECHOS	0.00	0.00	0.00	0.00
4.1.5	PRODUCTOS	0.00	0.00	0.00	0.00
4.1.5.1	PRODUCTOS	0.00	0.00	0.00	0.00
4.1.5.2	ENAJENACIÓN DE BIENES MUEBLES NO SUJETOS A SER INVENTARIADOS (DEROGADA)	0.00	0.00	0.00	0.00
4.1.5.3	ACCESORIOS DE PRODUCTOS (DEROGADA)	0.00	0.00	0.00	0.00
4.1.5.4	PRODUCTOS NO COMPRENDIDOS EN LA LEY DE INGRESOS VIGENTE, CAUSADOS EN EJERCICIOS FISCALES ANTERIORES PENDIENTES DE LIQUIDACIÓN O PAGO	0.00	0.00	0.00	0.00
4.1.5.9	OTROS PRODUCTOS QUE GENERAN INGRESOS CORRIENTES (DEROGADA)	0.00	0.00	0.00	0.00
4.1.6	APROVECHAMIENTOS	0.00	0.00	0.00	0.00
4.1.6.1	INCENTIVOS DERIVADOS DE LA COLABORACIÓN FISCAL (DEROGADA)	0.00	0.00	0.00	0.00
4.1.6.2	MULTAS	0.00	0.00	0.00	0.00
4.1.6.3	INDEMNIZACIONES	0.00	0.00	0.00	0.00

**Instituto Electoral de Coahuila**  
**Balanza de Comprobación**  
 Del 01 de abril al 30 de junio de 2021

CÓDIGO	CUENTA CONTABLE	SALDO INICIAL	CARGOS	ABONOS	SALDO FINAL
4.1.6.4	REINTEGROS	0.00	0.00	0.00	0.00
4.1.6.5	APROVECHAMIENTOS PROVENIENTES DE OBRAS PÚBLICAS	0.00	0.00	0.00	0.00
4.1.6.6	APROVECHAMIENTOS NO COMPRENDIDOS EN LA LEY DE INGRESOS VIGENTE, CAUSADOS EN EJERCICIOS FISCALES ANTERIORES PENDIENTES DE LIQUIDACIÓN O PAGO	0.00	0.00	0.00	0.00
4.1.6.7	APROVECHAMIENTOS POR APORTACIONES Y COOPERACIONES (DEROGADA)	0.00	0.00	0.00	0.00
4.1.6.8	ACCESORIOS DE APROVECHAMIENTOS	0.00	0.00	0.00	0.00
4.1.6.9	OTROS APROVECHAMIENTOS	0.00	0.00	0.00	0.00
<b>4.1.7</b>	<b>INGRESOS POR VENTA DE BIENES Y PRESTACIÓN DE SERVICIOS</b>	<b>0.00</b>	<b>0.00</b>	<b>0.00</b>	<b>0.00</b>
4.1.7.1	INGRESOS POR VENTA DE BIENES Y PRESTACIÓN DE SERVICIOS DE INSTITUCIONES PÚBLICAS DE SEGURIDAD SOCIAL	0.00	0.00	0.00	0.00
4.1.7.2	INGRESOS POR VENTA DE BIENES Y PRESTACIÓN DE SERVICIOS DE EMPRESAS PRODUCTIVAS DEL ESTADO	0.00	0.00	0.00	0.00
4.1.7.3	INGRESOS POR VENTA DE BIENES Y PRESTACIÓN DE SERVICIOS DE ENTIDADES PARAESTATALES Y FIDEICOMISOS MUNICIPALES	0.00	0.00	0.00	0.00
4.1.7.4	INGRESOS POR VENTA DE BIENES Y PRESTACIÓN DE SERVICIOS DE ENTIDADES PARAESTATALES EMPRESARIALES	0.00	0.00	0.00	0.00
4.1.7.5	INGRESOS POR VENTA DE BIENES Y PRESTACIÓN DE SERVICIOS DE ENTIDADES PARAESTATALES EMPRESARIALES	0.00	0.00	0.00	0.00
4.1.7.6	INGRESOS POR VENTA DE BIENES Y PRESTACIÓN DE SERVICIOS DE ENTIDADES PARAESTATALES EMPRESARIALES	0.00	0.00	0.00	0.00
4.1.7.7	INGRESOS POR VENTA DE BIENES Y PRESTACIÓN DE SERVICIOS DE FIDEICOMISOS FINANCIEROS PÚBLICOS CON PATRONATO	0.00	0.00	0.00	0.00
4.1.7.8	INGRESOS POR VENTA DE BIENES Y PRESTACIÓN DE SERVICIOS DE LOS PODERES LEGISLATIVO Y JUDICIAL, Y DE LOS JEFES DE INSTITUCIONES AUTÓNOMAS	0.00	0.00	0.00	0.00
<b>4.1.9</b>	<b>INGRESOS NO COMPRENDIDOS EN LAS FRACCIONES DE LA LEY DE INGRESOS CAUSADOS EN EJERCICIOS FISCALES</b>	<b>0.00</b>	<b>0.00</b>	<b>0.00</b>	<b>0.00</b>
4.1.9.1	IMPUESTOS NO COMPRENDIDOS EN LAS FRACCIONES DE LA LEY DE INGRESOS CAUSADOS EN EJERCICIOS FISCALES	0.00	0.00	0.00	0.00
4.1.9.2	CONTRIBUCIONES DE MEJORAS, DERECHOS, PRODUCTOS Y APROVECHAMIENTOS NO COMPRENDIDOS EN LAS FRACCIONES DE LA LEY DE INGRESOS	0.00	0.00	0.00	0.00
<b>4.2</b>	<b>PARTICIPACIONES, APORTACIONES, CONVENIOS, INCENTIVOS DERIVADOS DE LA COLABORACIÓN FISCAL, FONDOS DISTINTOS DE APORTACIONES, TRANSFERENCIAS, ASIGNACIONES, SUBSIDIOS Y SUBVENCIONES, Y PENSIONES Y JUBILACIONES</b>	<b>200,670,265.67</b>	<b>0.00</b>	<b>152,000,000.00</b>	<b>352,670,265.67</b>
<b>4.2.1</b>	<b>PARTICIPACIONES, APORTACIONES, CONVENIOS, INCENTIVOS DERIVADOS DE LA COLABORACIÓN FISCAL Y FONDOS DISTINTOS DE APORTACIONES</b>	<b>0.00</b>	<b>0.00</b>	<b>0.00</b>	<b>0.00</b>
4.2.1.1	PARTICIPACIONES	0.00	0.00	0.00	0.00
4.2.1.2	APORTACIONES	0.00	0.00	0.00	0.00
4.2.1.3	CONVENIOS	0.00	0.00	0.00	0.00
4.2.1.4	INCENTIVOS DERIVADOS DE LA COLABORACIÓN FISCAL	0.00	0.00	0.00	0.00
4.2.1.5	FONDOS DISTINTOS DE APORTACIONES	0.00	0.00	0.00	0.00
<b>4.2.2</b>	<b>TRANSFERENCIAS, ASIGNACIONES, SUBSIDIOS Y SUBVENCIONES, Y PENSIONES Y JUBILACIONES</b>	<b>200,670,265.67</b>	<b>0.00</b>	<b>152,000,000.00</b>	<b>352,670,265.67</b>
4.2.2.1	TRANSFERENCIAS Y ASIGNACIONES	200,670,265.67	0.00	152,000,000.00	352,670,265.67
4.2.2.2	TRANSFERENCIAS DEL SECTOR PÚBLICO (DEROGADA)	0.00	0.00	0.00	0.00
4.2.2.3	SUBSIDIOS Y SUBVENCIONES	0.00	0.00	0.00	0.00
4.2.2.4	AYUDAS SOCIALES (DEROGADA)	0.00	0.00	0.00	0.00
4.2.2.5	PENSIONES Y JUBILACIONES	0.00	0.00	0.00	0.00
4.2.2.6	TRANSFERENCIAS DEL EXTERIOR (DEROGADA)	0.00	0.00	0.00	0.00
4.2.2.7	TRANSFERENCIAS DEL FONDO MEXICANO DEL PETRÓLEO PARA LA ESTABILIZACIÓN Y EL DESARROLLO	0.00	0.00	0.00	0.00
<b>4.3</b>	<b>OTROS INGRESOS Y BENEFICIOS</b>	<b>36,819.23</b>	<b>0.00</b>	<b>164,982.57</b>	<b>201,801.80</b>
<b>4.3.1</b>	<b>INGRESOS FINANCIEROS</b>	<b>30,071.82</b>	<b>0.00</b>	<b>140,386.08</b>	<b>170,457.90</b>
4.3.1.1	INTERESES GANADOS DE TÍTULOS, VALORES Y DEMÁS INSTRUMENTOS FINANCIEROS	30,071.82	0.00	140,386.08	170,457.90
4.3.1.9	OTROS INGRESOS FINANCIEROS	0.00	0.00	0.00	0.00
<b>4.3.2</b>	<b>INCREMENTO POR VARIACIÓN DE INVENTARIOS</b>	<b>0.00</b>	<b>0.00</b>	<b>0.00</b>	<b>0.00</b>
4.3.2.1	INCREMENTO POR VARIACIÓN DE INVENTARIOS DE MERCANCIAS PARA VENTA	0.00	0.00	0.00	0.00
4.3.2.2	INCREMENTO POR VARIACIÓN DE INVENTARIOS DE MERCANCIAS TERMINADAS	0.00	0.00	0.00	0.00
4.3.2.3	INCREMENTO POR VARIACIÓN DE INVENTARIOS DE MERCANCIAS EN PROCESO DE ELABORACIÓN	0.00	0.00	0.00	0.00
4.3.2.4	INCREMENTO POR VARIACIÓN DE INVENTARIOS DE MATERIAS PRIMAS, MATERIALES Y SUMINISTROS PARA PRODUCCIÓN	0.00	0.00	0.00	0.00
4.3.2.5	INCREMENTO POR VARIACIÓN DE ALMACÉN DE MATERIAS PRIMAS, MATERIALES Y SUMINISTROS DE CONSUMO	0.00	0.00	0.00	0.00
<b>4.3.3</b>	<b>DISMINUCIÓN DEL EXCESO DE ESTIMACIONES POR PÉRDIDA O DETERIORO U OBSOLESCENCIA</b>	<b>0.00</b>	<b>0.00</b>	<b>0.00</b>	<b>0.00</b>
4.3.3.1	DISMINUCIÓN DEL EXCESO DE ESTIMACIONES POR PÉRDIDA O DETERIORO U OBSOLESCENCIA	0.00	0.00	0.00	0.00
<b>4.3.4</b>	<b>DISMINUCIÓN DEL EXCESO DE PROVISIONES</b>	<b>0.00</b>	<b>0.00</b>	<b>0.00</b>	<b>0.00</b>
4.3.4.1	DISMINUCIÓN DEL EXCESO DE PROVISIONES	0.00	0.00	0.00	0.00
<b>4.3.9</b>	<b>OTROS INGRESOS Y BENEFICIOS VARIOS</b>	<b>6,747.41</b>	<b>0.00</b>	<b>24,596.49</b>	<b>31,343.90</b>
4.3.9.1	OTROS INGRESOS DE EJERCICIOS ANTERIORES (DEROGADA)	0.00	0.00	0.00	0.00
4.3.9.2	BONIFICACIONES Y DESCUENTOS OBTENIDOS	0.00	0.00	0.00	0.00
4.3.9.3	DIFERENCIAS POR TIPO DE CAMBIO A FAVOR	0.00	0.00	0.00	0.00
4.3.9.4	DIFERENCIAS DE COTIZACIONES A FAVOR EN VALORES NEGOCIABLES	0.00	0.00	0.00	0.00
4.3.9.5	RESULTADO POR POSICIÓN MONETARIA	0.00	0.00	0.00	0.00
4.3.9.6	UTILIDADES POR PARTICIPACIÓN PATRIMONIAL	0.00	0.00	0.00	0.00
4.3.9.7	DIFERENCIAS POR REESTRUCTURACIÓN DE DEUDA PÚBLICA A FAVOR	0.00	0.00	0.00	0.00
4.3.9.9	OTROS INGRESOS Y BENEFICIOS VARIOS	6,747.41	0.00	24,596.49	31,343.90
<b>5</b>	<b>GASTOS Y OTRAS PERDIDAS</b>	<b>150,542,322.16</b>	<b>164,293,832.56</b>	<b>0.02</b>	<b>314,836,154.70</b>



**Instituto Electoral de Coahuila**  
**Balanza de Comprobación**  
 Del 01 de abril al 30 de junio de 2021

CÓDIGO	CUENTA CONTABLE	SALDO INICIAL	CARGOS	ABONOS	SALDO FINAL
<b>5.1</b>	<b>GASTOS DE FUNCIONAMIENTO</b>	<b>77,519,503.66</b>	<b>120,353,543.66</b>	<b>0.00</b>	<b>197,873,047.22</b>
<b>5.1.1</b>	<b>SERVICIOS PERSONALES</b>	<b>33,624,970.88</b>	<b>55,186,721.90</b>	<b>0.00</b>	<b>88,811,692.78</b>
5.1.1.1	REMUNERACIONES AL PERSONAL DE CARÁCTER PERMANENTE	11,420,847.15	11,751,928.39	0.00	23,172,775.54
5.1.1.2	REMUNERACIONES AL PERSONAL DE CARÁCTER TRANSITORIO	10,281,711.86	32,081,394.92	0.00	42,363,106.78
5.1.1.3	REMUNERACIONES ADICIONALES Y ESPECIALES	2,571,126.85	2,493,995.54	0.00	5,065,122.39
5.1.1.4	SEGURIDAD SOCIAL	1,386,928.37	1,767,539.17	0.00	3,154,467.54
5.1.1.5	OTRAS PRESTACIONES SOCIALES Y ECONÓMICAS	273,429.04	302,604.18	0.00	576,033.22
5.1.1.6	PAGO DE ESTÍMULOS A SERVIDORES PÚBLICOS	7,690,927.61	6,789,259.70	0.00	14,480,187.31
<b>5.1.2</b>	<b>MATERIALES Y SUMINISTROS</b>	<b>38,536,459.41</b>	<b>50,931,419.41</b>	<b>0.00</b>	<b>89,467,878.82</b>
5.1.2.1	MATERIALES DE ADMINISTRACIÓN, EMISIÓN DE DOCUMENTOS Y ARTÍCULOS OFICIALES	38,070,301.63	48,606,409.31	0.00	86,676,710.94
5.1.2.2	ALIMENTOS Y UTENSILIOS	97,903.46	501,994.08	0.00	599,897.54
5.1.2.3	MATERIAS PRIMAS Y MATERIALES DE PRODUCCIÓN Y COMERCIALIZACIÓN	0.00	0.00	0.00	0.00
5.1.2.4	MATERIALES Y ARTÍCULOS DE CONSTRUCCIÓN Y DE REPARACIÓN	108,212.32	32,196.78	0.00	140,409.10
5.1.2.5	PRODUCTOS QUÍMICOS, FARMACÉUTICOS Y DE LABORATORIO	73,537.12	115,955.03	0.00	189,492.15
5.1.2.6	COMBUSTIBLES, LUBRICANTES Y ADITIVOS	132,160.10	183,170.62	0.00	315,330.72
5.1.2.7	VESTUARIO, BLANCOS, PRENDAS DE PROTECCIÓN Y ARTÍCULOS DEPORTIVOS	13,182.70	1,008,690.22	0.00	1,021,872.92
5.1.2.8	MATERIALES Y SUMINISTROS PARA SEGURIDAD	0.00	0.00	0.00	0.00
5.1.2.9	HERRAMIENTAS, REFACCIONES Y ACCESORIOS MENORES	41,162.08	483,003.37	0.00	524,165.45
<b>5.1.3</b>	<b>SERVICIOS GENERALES</b>	<b>5,358,073.27</b>	<b>14,235,402.35</b>	<b>0.00</b>	<b>19,593,475.62</b>
5.1.3.1	SERVICIOS BÁSICOS	613,209.59	1,702,861.35	0.00	2,316,070.94
5.1.3.2	SERVICIOS DE ARRENDAMIENTO	1,354,048.91	1,297,155.24	0.00	2,651,204.15
5.1.3.3	SERVICIOS PROFESIONALES, CIENTÍFICOS Y TÉCNICOS Y OTROS SERVICIOS	1,161,750.10	973,019.77	0.00	2,134,769.87
5.1.3.4	SERVICIOS FINANCIEROS, BANCARIOS Y COMERCIALES	273,584.88	41,038.43	0.00	314,623.31
5.1.3.5	SERVICIOS DE INSTALACIÓN, REPARACIÓN, MANTENIMIENTO Y CONSERVACIÓN	436,448.21	572,027.10	0.00	1,008,475.31
5.1.3.6	SERVICIOS DE COMUNICACIÓN SOCIAL Y PUBLICIDAD	776,139.92	6,133,061.27	0.00	6,909,201.19
5.1.3.7	SERVICIOS DE TRASLADO Y VIÁTICOS	382,370.49	2,694,758.13	0.00	3,077,128.62
5.1.3.8	SERVICIOS OFICIALES	8,475.60	68,923.06	0.00	77,398.66
5.1.3.9	OTROS SERVICIOS GENERALES	352,045.57	752,558.00	0.00	1,104,603.57
<b>5.2</b>	<b>TRANSFERENCIAS, ASIGNACIONES, SUBSIDIOS Y OTRAS AYUDAS</b>	<b>73,022,804.68</b>	<b>43,940,288.69</b>	<b>0.00</b>	<b>116,963,093.37</b>
<b>5.2.1</b>	<b>TRANSFERENCIAS INTERNAS Y ASIGNACIONES AL SECTOR PÚBLICO</b>	<b>0.00</b>	<b>0.00</b>	<b>0.00</b>	<b>0.00</b>
5.2.1.1	ASIGNACIONES AL SECTOR PÚBLICO	0.00	0.00	0.00	0.00
5.2.1.2	TRANSFERENCIAS INTERNAS AL SECTOR PÚBLICO	0.00	0.00	0.00	0.00
<b>5.2.2</b>	<b>TRANSFERENCIAS AL RESTO DEL SECTOR PÚBLICO</b>	<b>926,161.48</b>	<b>9,822,562.00</b>	<b>0.00</b>	<b>10,748,723.48</b>
5.2.2.1	TRANSFERENCIAS A ENTIDADES PARAESTATALES	926,161.48	9,822,562.00	0.00	10,748,723.48
5.2.2.2	TRANSFERENCIAS A ENTIDADES FEDERATIVAS Y MUNICIPIOS	0.00	0.00	0.00	0.00
<b>5.2.3</b>	<b>SUBSIDIOS Y SUBVENCIONES</b>	<b>0.00</b>	<b>0.00</b>	<b>0.00</b>	<b>0.00</b>
5.2.3.1	SUBSIDIOS	0.00	0.00	0.00	0.00
5.2.3.2	SUBVENCIONES	0.00	0.00	0.00	0.00
<b>5.2.4</b>	<b>AYUDAS SOCIALES</b>	<b>72,096,643.20</b>	<b>34,117,726.69</b>	<b>0.00</b>	<b>106,214,369.89</b>
5.2.4.1	AYUDAS SOCIALES A PERSONAS	0.00	0.00	0.00	0.00
5.2.4.2	BECAS	0.00	0.00	0.00	0.00
5.2.4.3	AYUDAS SOCIALES A INSTITUCIONES	72,096,643.20	34,117,726.69	0.00	106,214,369.89
5.2.4.4	AYUDAS SOCIALES POR DESASTRES NATURALES Y OTROS SINIESTROS	0.00	0.00	0.00	0.00
<b>5.2.5</b>	<b>PENSIONES Y JUBILACIONES</b>	<b>0.00</b>	<b>0.00</b>	<b>0.00</b>	<b>0.00</b>
5.2.5.1	PENSIONES	0.00	0.00	0.00	0.00
5.2.5.2	JUBILACIONES	0.00	0.00	0.00	0.00
5.2.5.9	OTRAS PENSIONES Y JUBILACIONES	0.00	0.00	0.00	0.00
<b>5.2.6</b>	<b>TRANSFERENCIAS A FIDEICOMISOS, MANDATOS Y CONTRATOS ANÁLOGOS</b>	<b>0.00</b>	<b>0.00</b>	<b>0.00</b>	<b>0.00</b>
5.2.6.1	TRANSFERENCIAS A FIDEICOMISOS, MANDATOS Y CONTRATOS ANÁLOGOS AL GOBIERNO	0.00	0.00	0.00	0.00
5.2.6.2	TRANSFERENCIAS A FIDEICOMISOS, MANDATOS Y CONTRATOS ANÁLOGOS A ENTIDADES PARAESTATALES	0.00	0.00	0.00	0.00
<b>5.2.7</b>	<b>TRANSFERENCIAS A LA SEGURIDAD SOCIAL</b>	<b>0.00</b>	<b>0.00</b>	<b>0.00</b>	<b>0.00</b>
5.2.7.1	TRANSFERENCIAS POR OBLIGACIONES DE LEY	0.00	0.00	0.00	0.00
<b>5.2.8</b>	<b>DONATIVOS</b>	<b>0.00</b>	<b>0.00</b>	<b>0.00</b>	<b>0.00</b>
5.2.8.1	DONATIVOS A INSTITUCIONES SIN FINES DE LUCRO	0.00	0.00	0.00	0.00
5.2.8.2	DONATIVOS A ENTIDADES FEDERATIVAS Y MUNICIPIOS	0.00	0.00	0.00	0.00
5.2.8.3	DONATIVOS A FIDEICOMISO, MANDATOS Y CONTRATOS ANÁLOGOS PRIVADOS	0.00	0.00	0.00	0.00
5.2.8.4	DONATIVOS A FIDEICOMISO, MANDATOS Y CONTRATOS ANÁLOGOS ESTATALES	0.00	0.00	0.00	0.00
5.2.8.5	DONATIVOS INTERNACIONALES	0.00	0.00	0.00	0.00

**Instituto Electoral de Coahuila**  
**Balanza de Comprobación**  
 Del 01 de abril al 30 de junio de 2021

CÓDIGO	CUENTA CONTABLE	SALDO INICIAL	CARGOS	ABONOS	SALDO FINAL
<b>5.2.9</b>	<b>TRANSFERENCIAS AL EXTERIOR</b>	<b>0.00</b>	<b>0.00</b>	<b>0.00</b>	<b>0.00</b>
5.2.9.1	TRANSFERENCIAS AL EXTERIOR A GOBIERNOS EXTRANJEROS Y ORGANISMOS INTERNACIONALES	0.00	0.00	0.00	0.00
	TRANSFERENCIAS AL SECTOR PRIVADO EXTERNO	0.00	0.00	0.00	0.00
<b>5.3</b>	<b>PARTICIPACIONES Y APORTACIONES</b>	<b>0.00</b>	<b>0.00</b>	<b>0.00</b>	<b>0.00</b>
<b>5.3.1</b>	<b>PARTICIPACIONES</b>	<b>0.00</b>	<b>0.00</b>	<b>0.00</b>	<b>0.00</b>
5.3.1.1	PARTICIPACIONES DE LA FEDERACIÓN A ENTIDADES FEDERATIVAS Y MUNICIPIOS	0.00	0.00	0.00	0.00
5.3.1.2	PARTICIPACIONES DE LAS ENTIDADES FEDERATIVAS A LOS MUNICIPIOS	0.00	0.00	0.00	0.00
<b>5.3.2</b>	<b>APORTACIONES</b>	<b>0.00</b>	<b>0.00</b>	<b>0.00</b>	<b>0.00</b>
5.3.2.1	APORTACIONES DE LA FEDERACIÓN A ENTIDADES FEDERATIVAS Y MUNICIPIOS	0.00	0.00	0.00	0.00
5.3.2.2	APORTACIONES DE LAS ENTIDADES FEDERATIVAS A LOS MUNICIPIOS	0.00	0.00	0.00	0.00
<b>5.3.3</b>	<b>CONVENIOS</b>	<b>0.00</b>	<b>0.00</b>	<b>0.00</b>	<b>0.00</b>
5.3.3.1	CONVENIOS DE REASIGNACIÓN	0.00	0.00	0.00	0.00
5.3.3.2	CONVENIOS DE DESCENTRALIZACIÓN Y OTROS	0.00	0.00	0.00	0.00
<b>5.4</b>	<b>INTERESES, COMISIONES Y OTROS GASTOS DE LA DEUDA PÚBLICA</b>	<b>0.00</b>	<b>0.00</b>	<b>0.00</b>	<b>0.00</b>
<b>5.4.1</b>	<b>INTERESES DE LA DEUDA PÚBLICA</b>	<b>0.00</b>	<b>0.00</b>	<b>0.00</b>	<b>0.00</b>
5.4.1.1	INTERESES DE LA DEUDA PÚBLICA INTERNA	0.00	0.00	0.00	0.00
5.4.1.2	INTERESES DE LA DEUDA PÚBLICA EXTERNA	0.00	0.00	0.00	0.00
<b>5.4.2</b>	<b>COMISIONES DE LA DEUDA PÚBLICA</b>	<b>0.00</b>	<b>0.00</b>	<b>0.00</b>	<b>0.00</b>
5.4.2.1	COMISIONES DE LA DEUDA PÚBLICA INTERNA	0.00	0.00	0.00	0.00
5.4.2.2	COMISIONES DE LA DEUDA PÚBLICA EXTERNA	0.00	0.00	0.00	0.00
<b>5.4.3</b>	<b>GASTOS DE LA DEUDA PÚBLICA</b>	<b>0.00</b>	<b>0.00</b>	<b>0.00</b>	<b>0.00</b>
5.4.3.1	GASTOS DE LA DEUDA PÚBLICA INTERNA	0.00	0.00	0.00	0.00
5.4.3.2	GASTOS DE LA DEUDA PÚBLICA EXTERNA	0.00	0.00	0.00	0.00
<b>5.4.4</b>	<b>COSTO POR COBERTURAS</b>	<b>0.00</b>	<b>0.00</b>	<b>0.00</b>	<b>0.00</b>
5.4.4.1	COSTO POR COBERTURAS	0.00	0.00	0.00	0.00
<b>5.4.5</b>	<b>APOYOS FINANCIEROS</b>	<b>0.00</b>	<b>0.00</b>	<b>0.00</b>	<b>0.00</b>
5.4.5.1	APOYOS FINANCIEROS A INTERMEDIARIOS	0.00	0.00	0.00	0.00
	APOYO FINANCIEROS A AHORRADORES Y DEUDORES DEL SISTEMA FINANCIERO NACIONAL	0.00	0.00	0.00	0.00
<b>5.5</b>	<b>OTROS GASTOS Y PERDIDAS EXTRAORDINARIAS</b>	<b>13.92</b>	<b>0.21</b>	<b>0.02</b>	<b>14.11</b>
<b>5.5.1</b>	<b>ESTIMACIONES, DEPRECIACIONES, DETERIOROS, OBSOLESCENCIA Y AMORTIZACIONES</b>	<b>0.00</b>	<b>0.00</b>	<b>0.00</b>	<b>0.00</b>
5.5.1.1	ESTIMACIONES POR PÉRDIDA O DETERIORO DE ACTIVOS CIRCULANTES	0.00	0.00	0.00	0.00
5.5.1.2	ESTIMACIONES POR PÉRDIDA O DETERIORO DE ACTIVO NO CIRCULANTE	0.00	0.00	0.00	0.00
5.5.1.3	DEPRECIACIÓN DE BIENES INMUEBLES	0.00	0.00	0.00	0.00
5.5.1.4	DEPRECIACIÓN DE INFRAESTRUCTURA	0.00	0.00	0.00	0.00
5.5.1.5	DEPRECIACIÓN DE BIENES MUEBLES	0.00	0.00	0.00	0.00
5.5.1.6	DETERIORO DE LOS ACTIVOS BIOLÓGICOS	0.00	0.00	0.00	0.00
5.5.1.7	AMORTIZACIÓN DE ACTIVOS INTANGIBLES	0.00	0.00	0.00	0.00
5.5.1.8	DISMINUCIÓN DE BIENES POR PÉRDIDA, OBSOLESCENCIA Y DETERIORO	0.00	0.00	0.00	0.00
<b>5.5.2</b>	<b>PROVISIONES</b>	<b>0.00</b>	<b>0.00</b>	<b>0.00</b>	<b>0.00</b>
5.5.2.1	PROVISIONES DE PASIVOS A CORTO PLAZO	0.00	0.00	0.00	0.00
5.5.2.2	PROVISIONES DE PASIVOS A LARGO PLAZO	0.00	0.00	0.00	0.00
<b>5.5.3</b>	<b>DISMINUCIÓN DE INVENTARIOS</b>	<b>0.00</b>	<b>0.00</b>	<b>0.00</b>	<b>0.00</b>
5.5.3.1	DISMINUCIÓN DE INVENTARIOS DE MERCANCIAS PARA VENTA	0.00	0.00	0.00	0.00
5.5.3.2	DISMINUCIÓN DE INVENTARIOS DE MERCANCIAS TERMINADAS	0.00	0.00	0.00	0.00
5.5.3.3	DISMINUCIÓN DE INVENTARIOS DE MERCANCIAS EN PROCESO DE ELABORACIÓN	0.00	0.00	0.00	0.00
5.5.3.4	DISMINUCIÓN DE INVENTARIOS DE MATERIAS PRIMAS, MATERIALES Y SUMINISTROS PARA PRODUCCIÓN	0.00	0.00	0.00	0.00
5.5.3.5	DISMINUCIÓN DE ALMACÉN DE MATERIALES Y SUMINISTROS DE CONSUMO	0.00	0.00	0.00	0.00
<b>5.5.4</b>	<b>AUMENTO POR INSUFICIENCIA DE ESTIMACIONES POR PÉRDIDA O DETERIORO U OBSOLESCENCIA</b>	<b>0.00</b>	<b>0.00</b>	<b>0.00</b>	<b>0.00</b>
5.5.4.1	AUMENTO POR INSUFICIENCIA DE ESTIMACIONES POR PÉRDIDA O DETERIORO U OBSOLESCENCIA	0.00	0.00	0.00	0.00
<b>5.5.5</b>	<b>AUMENTO POR INSUFICIENCIA DE PROVISIONES</b>	<b>0.00</b>	<b>0.00</b>	<b>0.00</b>	<b>0.00</b>
5.5.5.1	AUMENTO POR INSUFICIENCIA DE PROVISIONES	0.00	0.00	0.00	0.00
<b>5.5.9</b>	<b>OTROS GASTOS</b>	<b>13.92</b>	<b>0.21</b>	<b>0.02</b>	<b>14.11</b>
5.5.9.1	GASTOS DE EJERCICIOS ANTERIORES	0.00	0.00	0.00	0.00
5.5.9.2	PÉRDIDAS POR RESPONSABILIDADES	0.00	0.00	0.00	0.00
5.5.9.3	BONIFICACIONES Y DESCUENTOS OTORGADOS	0.00	0.00	0.00	0.00
5.5.9.4	DIFERENCIAS POR TIPO DE CAMBIO NEGATIVAS	0.00	0.00	0.00	0.00
5.5.9.5	DIFERENCIAS DE COTIZACIONES NEGATIVAS EN VALORES NEGOCIABLES	0.00	0.00	0.00	0.00
5.5.9.6	RESULTADO POR POSICIÓN MONETARIA	0.00	0.00	0.00	0.00

Instituto Electoral de Coahuila  
Balanza de Comprobación  
Del 01 de abril al 30 de junio de 2021

CÓDIGO	CUENTA CONTABLE	SALDO INICIAL	CARGOS	ABONOS	SALDO FINAL
5.5.9.7	PÉRDIDAS POR PARTICIPACIÓN PATRIMONIAL	0.00	0.00	0.00	0.00
5.5.9.8	DIFERENCIAS POR REESTRUCTURACIÓN DE DEUDA PÚBLICA NEGATIVAS	0.00	0.00	0.00	0.00
5.5.9.9	OTROS GASTOS VARIOS	13.92	0.21	0.02	14.11
5.6	<b>INVERSIÓN PÚBLICA</b>	<b>0.00</b>	<b>0.00</b>	<b>0.00</b>	<b>0.00</b>
5.6.1	<b>INVERSIÓN PÚBLICA NO CAPITALIZABLE</b>	<b>0.00</b>	<b>0.00</b>	<b>0.00</b>	<b>0.00</b>
5.6.1.1	CONSTRUCCIÓN EN BIENES NO CAPITALIZABLE	0.00	0.00	0.00	0.00
7	<b>CUENTAS DE ORDEN CONTABLES</b>	<b>0.00</b>	<b>0.00</b>	<b>0.00</b>	<b>0.00</b>
7.1	<b>VALORES</b>	<b>0.00</b>	<b>0.00</b>	<b>0.00</b>	<b>0.00</b>
7.1.1	VALORES EN CUSTODIA	0.00	0.00	0.00	0.00
7.1.2	CUSTODIA DE VALORES	0.00	0.00	0.00	0.00
7.1.3	INSTRUMENTOS DE CRÉDITO PRESTADOS A FORMADORES DE MERCADO	0.00	0.00	0.00	0.00
7.1.4	PRÉSTAMO DE INSTRUMENTOS DE CRÉDITO A FORMADORES DE MERCADO Y SU GARANTÍA	0.00	0.00	0.00	0.00
7.1.5	INSTRUMENTOS DE CRÉDITO RECIBIDOS EN GARANTÍA DE LOS FORMADORES DE MERCADO	0.00	0.00	0.00	0.00
7.1.6	GARANTÍA DE CRÉDITOS RECIBIDOS DE LOS FORMADORES DE MERCADO	0.00	0.00	0.00	0.00
7.2	<b>EMISION DE OBLIGACIONES</b>	<b>0.00</b>	<b>0.00</b>	<b>0.00</b>	<b>0.00</b>
7.2.1	AUTORIZACIÓN PARA LA EMISIÓN DE BONOS, TÍTULOS Y VALORES DE LA DEUDA PÚBLICA INTERNA	0.00	0.00	0.00	0.00
7.2.2	AUTORIZACIÓN PARA LA EMISIÓN DE BONOS, TÍTULOS Y VALORES DE LA DEUDA PÚBLICA EXTERNA	0.00	0.00	0.00	0.00
7.2.3	EMISIONES AUTORIZADAS DE LA DEUDA PÚBLICA INTERNA Y EXTERNA	0.00	0.00	0.00	0.00
7.2.4	SUSCRIPCIÓN DE CONTRATOS DE PRÉSTAMOS Y OTRAS OBLIGACIONES DE LA DEUDA PÚBLICA INTERNA	0.00	0.00	0.00	0.00
7.2.5	SUSCRIPCIÓN DE CONTRATOS DE PRÉSTAMOS Y OTRAS OBLIGACIONES DE LA DEUDA PÚBLICA EXTERNA	0.00	0.00	0.00	0.00
7.2.6	CONTRATOS DE PRÉSTAMOS Y OTRAS OBLIGACIONES DE LA DEUDA PÚBLICA INTERNA Y EXTERNA	0.00	0.00	0.00	0.00
7.3	<b>AVALES Y GARANTIAS</b>	<b>0.00</b>	<b>0.00</b>	<b>0.00</b>	<b>0.00</b>
7.3.1	AVALES AUTORIZADOS	0.00	0.00	0.00	0.00
7.3.2	AVALES FIRMADOS	0.00	0.00	0.00	0.00
7.3.3	FIANZAS Y GARANTÍAS RECIBIDAS POR DEUDAS A COBRAR	0.00	0.00	0.00	0.00
7.3.4	FIANZAS Y GARANTÍAS RECIBIDAS	0.00	0.00	0.00	0.00
7.3.5	FIANZAS OTORGADAS PARA RESPALDAR OBLIGACIONES NO FISCALES DEL GOBIERNO	0.00	0.00	0.00	0.00
7.3.6	FIANZAS OTORGADAS DEL GOBIERNO PARA RESPALDAR OBLIGACIONES NO FISCALES	0.00	0.00	0.00	0.00
7.4	<b>JUICIOS</b>	<b>0.00</b>	<b>0.00</b>	<b>0.00</b>	<b>0.00</b>
7.4.1	DEMANDAS JUDICIAL EN PROCESO DE RESOLUCIÓN	0.00	0.00	0.00	0.00
7.4.2	RESOLUCIÓN DE DEMANDAS EN PROCESO JUDICIAL	0.00	0.00	0.00	0.00
7.5	<b>INVERSIÓN MEDIANTE PROYECTOS PARA PRESTACION DE SERVICIOS (PPS) Y SIMILARES</b>	<b>0.00</b>	<b>0.00</b>	<b>0.00</b>	<b>0.00</b>
7.5.1	CONTRATOS PARA INVERSIÓN MEDIANTE PROYECTOS PARA PRESTACIÓN DE SERVICIOS (PPS) Y SIMILARES	0.00	0.00	0.00	0.00
7.5.2	INVERSIÓN PÚBLICA CONTRATADA MEDIANTE PROYECTOS PARA PRESTACIÓN DE SERVICIOS (PPS) Y SIMILARES	0.00	0.00	0.00	0.00
7.6	<b>BIENES EN CONCESIONADOS O EN COMODATO</b>	<b>0.00</b>	<b>0.00</b>	<b>0.00</b>	<b>0.00</b>
7.6.1	BIENES BAJO CONTRATO EN CONCESIÓN	0.00	0.00	0.00	0.00
7.6.2	CONTRATO DE CONCESIÓN POR BIENES	0.00	0.00	0.00	0.00
7.6.3	BIENES BAJO CONTRATO EN COMODATO	0.00	0.00	0.00	0.00
7.6.4	CONTRATO DE COMODATO POR BIENES	0.00	0.00	0.00	0.00

Bajo protesta de decir verdad declaramos que los Estados Financieros y sus Notas son razonablemente correctos y responsabilidad del emisor.

AUTORIZO

LIC. GABRIELA MARÍA DE LEÓN FARIAS  
CONSEJERA PRESIDENTA

REVISO

C.P. MIRIAM YOLANDA CARDONA DE LA CRUZ  
DIRECTORA EJECUTIVA DE  
ADMINISTRACIÓN

ELABORO

C.P. JESÚS JAVIER COVARRUBIAS DELGADO  
COORDINADOR GENERAL DE ADMINISTRACIÓN  
Y CUENTA PÚBLICA

Instituto Electoral de Coahuila  
Balanza de Comprobación  
Del 01 de abril al 30 de junio de 2021

CÓDIGO	CUENTA CONTABLE	SALDO INICIAL	CARGOS	ABONOS	SALDO FINAL
8	CUENTAS DE ORDEN PRESUPUESTARIAS	1,996,418,060.36	900,321,169.83	900,321,169.83	1,996,418,061.96
	LEY DE INGRESOS	998,209,030.18	304,314,747.44	304,314,747.44	998,209,030.18
8.1.1	LEY DE INGRESOS ESTIMADA	499,104,515.09	0.00	0.00	499,104,515.09
8.1.2	LEY DE INGRESOS POR EJECUTAR	298,403,538.23	152,157,373.72	0.00	146,246,164.51
8.1.3	MODIFICACIONES A LA LEY DE INGRESOS ESTIMADA	0.00	0.00	0.00	0.00
8.1.4	LEY DE INGRESOS DEVENGADA	0.00	152,157,373.72	152,157,373.72	0.00
8.1.5	LEY DE INGRESOS RECAUDADA	200,700,976.86	0.00	152,157,373.72	352,858,350.58
8.2	PRESUPUESTO DE EGRESOS	998,209,030.18	596,006,422.39	596,006,422.39	998,209,031.78
8.2.1	PRESUPUESTO DE EGRESOS APROBADO	499,104,515.09	0.00	0.00	499,104,515.09
8.2.2	PRESUPUESTO DE EGRESOS POR EJERCER	194,505,497.15	7,537,091.58	90,421,707.96	111,620,880.77
8.2.3	MODIFICACIONES AL PRESUPUESTO DE EGRESOS APROBADO	0.00	7,537,090.78	7,537,091.58	0.80
8.2.4	PRESUPUESTO DE EGRESOS COMPROMETIDO	153,085,903.38	82,884,617.18	166,138,586.54	69,831,934.02
8.2.5	PRESUPUESTO DE EGRESOS DEVENGADO	374,230.29	166,138,586.54	165,922,600.95	590,215.88
8.2.6	PRESUPUESTO DE EGRESOS EJERCIDO	63,834.41	165,922,600.95	165,986,435.36	0.00
8.2.7	PRESUPUESTO DE EGRESOS PAGADO	151,075,049.86	165,986,435.36	0.00	317,061,485.22

Bajo protesta de decir verdad declaramos que los Estados Financieros y sus Notas son razonablemente correctos y responsabilidad del emisor.

AUTORIZÓ

LIC. GABRIELA MARÍA DE LEÓN FARIAS  
CONSEJERA PRESIDENTA

REVISÓ

C.P. MIRIAM YOLANDA CARDONA DE LA CRUZ  
DIRECTORA EJECUTIVA DE  
ADMINISTRACIÓN

ELABORÓ

C.P. JESÚS JAVIER COVARRUBIAS DELGADO  
COORDINADOR GENERAL DE ADMINISTRACIÓN  
Y CUENTA PÚBLICA



## 19).- Balanza de Comprobación

Acumulado del 01 de Enero al  
30 de Junio del 2021.

**INSTITUTO ELECTORAL DE COAHUILA**  
Balanza de Comprobación  
Del 01 de enero al 30 de junio de 2021

CÓDIGO	CUENTA CONTABLE	SALDO INICIAL	CARGOS	ABONOS	SALDO FINAL
1	ACTIVO	121,035,178.00	750,957,390.20	705,561,637.19	166,430,931.01
1.1	ACTIVO CIRCULANTE	8,837,014.99	740,896,569.04	698,406,840.53	51,326,743.50
1.1.1	EFFECTIVO Y EQUIVALENTES	8,745,759.72	381,427,561.92	339,970,002.29	50,203,319.35
1.1.1.1	EFFECTIVO	0.00	0.00	0.00	0.00
1.1.1.2	BANCOS/TESORERÍA	8,581,629.33	380,331,886.89	339,970,002.29	48,943,513.93
1.1.1.3	BANCOS/DEPENDENCIAS Y OTROS	0.00	0.00	0.00	0.00
1.1.1.4	INVERSIONES TEMPORALES (HASTA 3 MESES)	164,130.39	1,095,675.03	0.00	1,259,805.42
1.1.1.5	FONDOS CON AFECTACIÓN ESPECÍFICA	0.00	0.00	0.00	0.00
1.1.1.6	DEPÓSITOS DE FONDOS DE TERCEROS EN GARANTÍA Y/O ADMINISTRACIÓN	0.00	0.00	0.00	0.00
1.1.1.9	OTROS EFFECTIVOS Y EQUIVALENTES	0.00	0.00	0.00	0.00
1.1.2	DERECHOS A RECIBIR EFFECTIVO O EQUIVALENTES	91,235.27	359,315,692.51	358,325,568.13	1,081,359.65
1.1.2.1	INVERSIONES FINANCIERAS DE CORTO PLAZO	0.00	0.00	0.00	0.00
1.1.2.2	CUENTAS POR COBRAR A CORTO PLAZO	0.00	352,858,350.58	352,858,350.58	0.00
1.1.2.3	DEUDORES DIVERSOS POR COBRAR A CORTO PLAZO	91,235.27	5,079,867.96	4,677,318.50	493,784.73
1.1.2.4	INGRESOS POR RECUPERAR A CORTO PLAZO	0.00	0.00	0.00	0.00
1.1.2.5	DEUDORES POR ANTIPOSIOS DE LA TESORERÍA A CORTO PLAZO	0.00	390,473.09	380,473.09	10,000.00
1.1.2.6	PRÉSTAMOS OTORGADOS A CORTO PLAZO	0.00	987,000.88	409,425.96	577,574.92
1.1.2.9	OTROS DERECHOS A RECIBIR EFFECTIVO O EQUIVALENTES A CORTO PLAZO	0.00	0.00	0.00	0.00
1.1.3	DERECHOS A RECIBIR BIENES O SERVICIOS	20.00	153,314.61	111,270.11	0.00
1.1.3.1	ANTICIPO A PROVEEDORES POR ADQUISICIÓN DE BIENES Y PRESTACIÓN DE SERVICIOS A CORTO PLAZO	20.00	153,314.61	111,270.11	0.00
1.1.3.2	ANTICIPO A PROVEEDORES POR ADQUISICIÓN DE BIENES INMUEBLES Y MUEBLES A CORTO PLAZO	0.00	0.00	0.00	0.00
1.1.3.3	ANTICIPO A PROVEEDORES POR ADQUISICIÓN DE BIENES INTANGIBLES A CORTO PLAZO	0.00	0.00	0.00	0.00
1.1.3.4	ANTICIPO A CONTRATISTAS POR OBRAS PÚBLICAS A CORTO PLAZO	0.00	0.00	0.00	0.00
1.1.3.9	OTROS DERECHOS A RECIBIR BIENES O SERVICIOS A CORTO PLAZO	0.00	0.00	0.00	0.00
1.1.4	INVENTARIOS	0.00	0.00	0.00	0.00
1.1.4.1	INVENTARIO DE MERCANCIAS PARA VENTA	0.00	0.00	0.00	0.00
1.1.4.2	INVENTARIO DE MERCANCIAS TERMINADAS	0.00	0.00	0.00	0.00
1.1.4.3	INVENTARIO DE MERCANCIAS EN PROCESO DE ELABORACIÓN	0.00	0.00	0.00	0.00
1.1.4.4	INVENTARIO DE MATERIAS PRIMAS, MATERIALES Y SUMINISTROS PARA PRODUCCIÓN	0.00	0.00	0.00	0.00
1.1.4.5	BIENES EN TRÁNSITO	0.00	0.00	0.00	0.00
1.1.5	ALMACENES	0.00	0.00	0.00	0.00
1.1.5.1	ALMACÉN DE MATERIALES Y SUMINISTROS DE CONSUMO	0.00	0.00	0.00	0.00
1.1.6	ESTIMACIÓN POR PÉRDIDA O DETERIORO DE ACTIVOS CIRCULANTES	0.00	0.00	0.00	0.00
1.1.6.1	ESTIMACIONES PARA CUENTAS INCOBRABLES POR DERECHOS A RECIBIR EFFECTIVO O EQUIVALENTES	0.00	0.00	0.00	0.00
1.1.6.2	ESTIMACIÓN POR DETERIORO DE INVENTARIOS	0.00	0.00	0.00	0.00
1.1.9	OTROS ACTIVOS CIRCULANTES	0.00	0.00	0.00	0.00
1.1.9.1	VALORES EN GARANTÍA	0.00	0.00	0.00	0.00
1.1.9.2	BIENES EN GARANTÍA (EXCLUYE DEPÓSITOS DE FONDOS)	0.00	0.00	0.00	0.00
1.1.9.3	BIENES DERIVADOS DE EMBARGOS, DECOMISOS, ASEGURAMIENTOS Y DACION EN PAGO	0.00	0.00	0.00	0.00
1.1.9.4	ADQUISICIÓN CON FONDOS DE TERCEROS	0.00	0.00	0.00	0.00
1.2	ACTIVO NO CIRCULANTE	112,198,163.01	10,060,821.16	7,154,796.66	115,104,187.51
1.2.1	INVERSIONES FINANCIERAS A LARGO PLAZO	0.00	0.00	0.00	0.00
1.2.1.1	INVERSIONES A LARGO PLAZO	0.00	0.00	0.00	0.00
1.2.1.2	TÍTULOS Y VALORES A LARGO PLAZO	0.00	0.00	0.00	0.00
1.2.1.3	FIDEICOMISOS, MANDATOS Y CONTRATOS ANÁLOGOS	0.00	0.00	0.00	0.00
1.2.1.4	PARTICIPACIONES Y APORTACIONES DE CAPITAL	0.00	0.00	0.00	0.00
1.2.2	DERECHOS A RECIBIR EFFECTIVO O EQUIVALENTES A LARGO PLAZO	0.00	0.00	0.00	0.00
1.2.2.1	DOCUMENTOS POR COBRAR A LARGO PLAZO	0.00	0.00	0.00	0.00
1.2.2.2	DEUDORES DIVERSOS A LARGO PLAZO	0.00	0.00	0.00	0.00
1.2.2.3	INGRESOS POR RECUPERAR A LARGO PLAZO	0.00	0.00	0.00	0.00
1.2.2.4	PRÉSTAMOS OTORGADOS A LARGO PLAZO	0.00	0.00	0.00	0.00
1.2.2.9	OTROS DERECHOS A RECIBIR EFFECTIVO O EQUIVALENTES A LARGO PLAZO	0.00	0.00	0.00	0.00
1.2.3	BIENES INMUEBLES, INFRAESTRUCTURA Y CONSTRUCCIONES EN PROCESO	102,374,322.01	7,154,796.66	7,154,796.66	102,374,322.01
1.2.3.1	TERRENOS	18,656,381.47	0.00	0.00	18,656,381.47
1.2.3.2	VIVIENDAS	0.00	0.00	0.00	0.00
1.2.3.3	EDIFICIOS NO HABITACIONALES	76,563,143.88	7,154,796.66	0.00	83,717,940.54
1.2.3.4	INFRAESTRUCTURA	0.00	0.00	0.00	0.00
1.2.3.5	CONSTRUCCIONES EN PROCESO EN BIENES DE DOMINIO PÚBLICO	0.00	0.00	0.00	0.00
1.2.3.6	CONSTRUCCIONES EN PROCESO EN BIENES PROPIOS	7,154,796.66	0.00	7,154,796.66	0.00
1.2.3.9	OTROS BIENES INMUEBLES	0.00	0.00	0.00	0.00
1.2.4	BIENES MUEBLES	9,684,518.44	2,080,104.50	0.00	11,764,622.94
1.2.4.1	MOBILIARIO Y EQUIPO DE ADMINISTRACIÓN	7,019,570.67	360,500.32	0.00	7,380,070.99
1.2.4.2	MOBILIARIO Y EQUIPO EDUCACIONAL Y RECREATIVO	113,397.16	0.00	0.00	113,397.16
1.2.4.3	EQUIPO E INSTRUMENTAL MÉDICO Y DE LABORATORIO	0.00	0.00	0.00	0.00
1.2.4.4	VEHÍCULOS Y EQUIPO DE TRANSPORTE	2,181,728.31	0.00	0.00	2,181,728.31
1.2.4.5	EQUIPO DE DEFENSA Y SEGURIDAD	0.00	0.00	0.00	0.00
1.2.4.6	MAQUINARIA, OTROS EQUIPOS Y HERRAMIENTAS	369,822.30	50,967.05	0.00	420,789.35
1.2.4.7	COLECCIONES, OBRAS DE ARTE Y OBJETOS VALIOSOS	0.00	0.00	0.00	0.00
1.2.4.8	ACTIVOS BIOLÓGICOS	0.00	0.00	0.00	0.00

1.2.5	ACTIVOS INTANGIBLES	139,322.56	825,920.00	0.00	965,242.56
1.2.5.1	SOFTWARE	9,257.56	825,920.00	0.00	835,177.56
1.2.5.2	PATENTES, MARCAS Y DERECHOS	0.00	0.00	0.00	0.00
1.2.5.3	CONCESIONES Y FRANQUICIAS	0.00	0.00	0.00	0.00
1.2.5.4	LICENCIAS	130,065.00	0.00	0.00	130,065.00
1.2.5.9	OTROS ACTIVOS INTANGIBLES	0.00	0.00	0.00	0.00
1.2.6	DEPRECIACIÓN, DETERIORO Y AMORTIZACIÓN ACUMULADA DE BIENES	0.00	0.00	0.00	0.00
1.2.6.1	DEPRECIACIÓN ACUMULADA DE BIENES INMUEBLES	0.00	0.00	0.00	0.00
1.2.6.2	DEPRECIACIÓN ACUMULADA DE INFRAESTRUCTURA	0.00	0.00	0.00	0.00
1.2.6.3	DEPRECIACIÓN ACUMULADA DE BIENES MUEBLES	0.00	0.00	0.00	0.00
1.2.6.4	DETERIORO ACUMULADO DE ACTIVOS BIOLÓGICOS	0.00	0.00	0.00	0.00
1.2.6.5	AMORTIZACIÓN ACUMULADA DE ACTIVOS INTANGIBLES	0.00	0.00	0.00	0.00
1.2.7	ACTIVOS DIFERIDOS	0.00	0.00	0.00	0.00
1.2.7.1	ESTUDIOS, FORMULACIÓN Y EVALUACIÓN DE PROYECTOS	0.00	0.00	0.00	0.00
1.2.7.2	DERECHOS SOBRE BIENES EN RÉGIMEN DE ARRENDAMIENTO FINANCIERO	0.00	0.00	0.00	0.00
1.2.7.3	GASTOS PAGADOS POR ADELANTADO A LARGO PLAZO	0.00	0.00	0.00	0.00
1.2.7.4	ANTICIPOS A LARGO PLAZO	0.00	0.00	0.00	0.00
1.2.7.5	BENEFICIOS AL RETIRO DE EMPLEADOS PAGADOS POR ADELANTADO	0.00	0.00	0.00	0.00
1.2.7.9	OTROS ACTIVOS DIFERIDOS	0.00	0.00	0.00	0.00
1.2.8	ESTIMACIÓN POR PÉRDIDA O DETERIORO DE ACTIVOS NO CIRCULANTES	0.00	0.00	0.00	0.00
1.2.8.1	ESTIMACIONES POR PÉRDIDA DE CUENTAS INCOBRABLES DE DOCUMENTOS POR COBRAR A LARGO PLAZO	0.00	0.00	0.00	0.00
1.2.8.2	ESTIMACIONES POR PÉRDIDA DE CUENTAS INCOBRABLES DE DEUDORES DIVERSOS POR COBRAR A LARGO PLAZO	0.00	0.00	0.00	0.00
1.2.8.3	ESTIMACIONES POR PÉRDIDA DE CUENTAS INCOBRABLES DE INGRESOS POR COBRAR A LARGO PLAZO	0.00	0.00	0.00	0.00
1.2.8.4	ESTIMACIONES POR PÉRDIDA DE CUENTAS INCOBRABLES DE PRÉSTAMOS OTORGADOS A LARGO PLAZO	0.00	0.00	0.00	0.00
1.2.8.9	ESTIMACIONES POR PÉRDIDA DE OTRAS CUENTAS INCOBRABLES A LARGO PLAZO	0.00	0.00	0.00	0.00
1.2.9	OTROS ACTIVOS NO CIRCULANTES	0.00	0.00	0.00	0.00
1.2.9.1	BIENES EN CONCESIÓN	0.00	0.00	0.00	0.00
1.2.9.2	BIENES EN ARRENDAMIENTO FINANCIERO	0.00	0.00	0.00	0.00
1.2.9.3	BIENES EN COMODATO	0.00	0.00	0.00	0.00
2	PASIVO	5,756,232.93	363,063,580.96	370,423,421.20	13,116,073.17
2.1	PASIVO CIRCULANTE	4,431,064.18	362,890,074.45	369,326,271.14	10,867,260.87
2.1.1	CUENTAS POR PAGAR A CORTO PLAZO	4,261,898.45	350,285,903.85	356,722,100.54	10,698,095.14
2.1.1.1	SERVICIOS PERSONALES POR PAGAR A CORTO PLAZO	1,468,171.71	103,454,126.98	107,993,650.80	6,007,695.53
2.1.1.2	PROVEEDORES POR PAGAR A CORTO PLAZO	248,271.83	116,321,624.08	116,672,613.22	599,260.97
2.1.1.3	CONTRATISTAS POR OBRAS PÚBLICAS POR PAGAR A CORTO PLAZO	0.00	0.00	0.00	0.00
2.1.1.4	PARTICIPACIONES Y APORTACIONES POR PAGAR A CORTO PLAZO	0.00	0.00	0.00	0.00
2.1.1.5	TRANSFERENCIAS OTORGADAS POR PAGAR A CORTO PLAZO	838,362.06	117,859,992.42	117,021,630.36	0.00
2.1.1.6	INTERESES, COMISIONES Y OTROS GASTOS DE LA DEUDA PÚBLICA POR PAGAR A CORTO PLAZO	0.00	0.00	0.00	0.00
2.1.1.7	RETENCIONES Y CONTRIBUCIONES POR PAGAR A CORTO PLAZO	1,701,118.20	12,560,590.86	14,940,236.20	4,080,763.54
2.1.1.8	DEVOLUCIONES DE LA LEY DE INGRESOS POR PAGAR A CORTO PLAZO	0.00	0.00	0.00	0.00
2.1.1.9	OTRAS CUENTAS POR PAGAR A CORTO PLAZO	5,974.65	89,569.51	93,969.96	10,375.10
2.1.2	DOCUMENTOS POR PAGAR A CORTO PLAZO	169,165.73	0.00	0.00	169,165.73
2.1.2.1	DOCUMENTOS COMERCIALES POR PAGAR A CORTO PLAZO	0.00	0.00	0.00	0.00
2.1.2.2	DOCUMENTOS CON CONTRATISTAS POR OBRAS PÚBLICAS POR PAGAR A CORTO PLAZO	0.00	0.00	0.00	0.00
2.1.2.9	OTROS DOCUMENTOS POR PAGAR A CORTO PLAZO	169,165.73	0.00	0.00	169,165.73
2.1.3	PORCIÓN A CORTO PLAZO DE LA DEUDA PÚBLICA A LARGO PLAZO	0.00	0.00	0.00	0.00
2.1.3.1	PORCIÓN A CORTO PLAZO DE LA DEUDA PÚBLICA INTERNA	0.00	0.00	0.00	0.00
2.1.3.2	PORCIÓN A CORTO PLAZO DE LA DEUDA PÚBLICA EXTERNA	0.00	0.00	0.00	0.00
2.1.3.3	PORCIÓN A CORTO PLAZO DE ARRENDAMIENTO FINANCIERO	0.00	0.00	0.00	0.00
2.1.4	TÍTULOS Y VALORES A CORTO PLAZO	0.00	0.00	0.00	0.00
2.1.4.1	TÍTULOS Y VALORES DE LA DEUDA PÚBLICA INTERNA A CORTO PLAZO	0.00	0.00	0.00	0.00
2.1.4.2	TÍTULOS Y VALORES DE LA DEUDA PÚBLICA EXTERNA A CORTO PLAZO	0.00	0.00	0.00	0.00
2.1.5	PASIVOS DIFERIDOS A CORTO PLAZO	0.00	0.00	0.00	0.00
2.1.5.1	INGRESOS COBRADOS POR ADELANTADO A CORTO PLAZO	0.00	0.00	0.00	0.00
2.1.5.2	INTERESES COBRADOS POR ADELANTADO A CORTO PLAZO	0.00	0.00	0.00	0.00
2.1.5.9	OTROS PASIVOS DIFERIDOS A CORTO PLAZO	0.00	0.00	0.00	0.00
2.1.6	FONDOS Y BIENES DE TERCEROS EN GARANTÍA Y/O ADMINISTRACIÓN A CORTO PLAZO	0.00	12,604,170.60	12,604,170.60	0.00
2.1.6.1	FONDOS EN GARANTÍA A CORTO PLAZO	0.00	0.00	0.00	0.00
2.1.6.2	FONDOS EN ADMINISTRACIÓN A CORTO PLAZO	0.00	0.00	0.00	0.00
2.1.6.3	FONDOS CONTINGENTES A CORTO PLAZO	0.00	0.00	0.00	0.00
2.1.6.4	FONDOS DE FIDEICOMISOS, MANDATOS Y CONTRATOS ANÁLOGOS A CORTO PLAZO	0.00	0.00	0.00	0.00
2.1.6.5	OTROS FONDOS DE TERCEROS EN GARANTÍA Y/O ADMINISTRACIÓN A CORTO PLAZO	0.00	12,604,170.60	12,604,170.60	0.00
2.1.6.6	VALORES Y BIENES EN GARANTÍA A CORTO PLAZO	0.00	0.00	0.00	0.00
2.1.7	PROVISIONES A CORTO PLAZO	0.00	0.00	0.00	0.00
2.1.7.1	PROVISIÓN PARA DEMANDAS Y JUICIOS A CORTO PLAZO	0.00	0.00	0.00	0.00
2.1.7.2	PROVISIÓN PARA CONTINGENCIAS A CORTO PLAZO	0.00	0.00	0.00	0.00
2.1.7.9	OTRAS PROVISIONES A CORTO PLAZO	0.00	0.00	0.00	0.00
2.1.9	OTROS PASIVOS A CORTO PLAZO	0.00	0.00	0.00	0.00
2.1.9.1	INGRESOS POR CLASIFICAR	0.00	0.00	0.00	0.00
2.1.9.2	RECAUDACIÓN POR PARTICIPAR	0.00	0.00	0.00	0.00
2.1.9.9	OTROS PASIVOS CIRCULANTES	0.00	0.00	0.00	0.00
2.2	PASIVO NO CIRCULANTE	1,325,168.75	173,506.51	1,097,150.06	2,248,812.30

2.2.1	CUENTAS POR PAGAR A LARGO PLAZO	0.00	0.00	0.00	0.00
2.2.1.1	PROVEEDORES POR PAGAR A LARGO PLAZO	0.00	0.00	0.00	0.00
2.2.1.2	CONTRATISTAS POR OBRAS PÚBLICAS POR PAGAR A LARGO PLAZO	0.00	0.00	0.00	0.00
2.2.2	DOCUMENTOS POR PAGAR A LARGO PLAZO	0.00	0.00	0.00	0.00
2.2.2.1	DOCUMENTOS COMERCIALES POR PAGAR A LARGO PLAZO	0.00	0.00	0.00	0.00
2.2.2.2	DOCUMENTOS CON CONTRATISTAS POR OBRAS PÚBLICAS POR PAGAR A LARGO PLAZO	0.00	0.00	0.00	0.00
2.2.2.3	OTROS DOCUMENTOS POR PAGAR A LARGO PLAZO	0.00	0.00	0.00	0.00
2.2.3	DEUDA PÚBLICA A LARGO PLAZO	0.00	0.00	0.00	0.00
2.2.3.1	TÍTULOS Y VALORES DE LA DEUDA PÚBLICA INTERNA A LARGO PLAZO	0.00	0.00	0.00	0.00
2.2.3.2	TÍTULOS Y VALORES DE LA DEUDA PÚBLICA EXTERNA A LARGO PLAZO	0.00	0.00	0.00	0.00
2.2.3.3	PRÉSTAMOS DE LA DEUDA PÚBLICA INTERNA POR PAGAR A LARGO PLAZO	0.00	0.00	0.00	0.00
2.2.3.4	PRÉSTAMOS DE LA DEUDA PÚBLICA EXTERNA POR PAGAR A LARGO PLAZO	0.00	0.00	0.00	0.00
2.2.3.5	ARRENDAMIENTO FINANCIERO POR PAGAR A LARGO PLAZO	0.00	0.00	0.00	0.00
2.2.4	PASIVOS DIFERIDOS A LARGO PLAZO	0.00	0.00	0.00	0.00
2.2.4.1	CRÉDITOS DIFERIDOS A LARGO PLAZO	0.00	0.00	0.00	0.00
2.2.4.2	INTERESES COBRADOS POR ADELANTADO A LARGO PLAZO	0.00	0.00	0.00	0.00
2.2.4.9	OTROS PASIVOS DIFERIDOS A LARGO PLAZO	0.00	0.00	0.00	0.00
2.2.5	FONDOS Y BIENES DE TERCEROS EN GARANTÍA Y/O ADMINISTRACIÓN A LARGO PLAZO	166,993.60	0.00	1,097,150.06	1,264,143.66
2.2.5.1	FONDOS EN GARANTÍA A LARGO PLAZO	0.00	0.00	0.00	0.00
2.2.5.2	FONDOS EN ADMINISTRACIÓN A LARGO PLAZO	0.00	0.00	0.00	0.00
2.2.5.3	FONDOS CONTINGENTES A LARGO PLAZO	0.00	0.00	0.00	0.00
2.2.5.4	FONDOS DE FIDEICOMISOS, MANDATOS Y CONTRATOS ANÁLOGOS A LARGO PLAZO	0.00	0.00	0.00	0.00
2.2.5.5	OTROS FONDOS DE TERCEROS EN GARANTÍA Y/O ADMINISTRACIÓN A LARGO PLAZO	166,993.60	0.00	522,871.79	689,865.39
2.2.5.6	VALORES Y BIENES EN GARANTÍA A LARGO PLAZO	0.00	0.00	0.00	0.00
2.2.6	PROVISIONES A LARGO PLAZO	1,158,175.15	173,506.51	0.00	984,668.64
2.2.6.1	PROVISIÓN PARA DEMANDAS Y JUICIOS A LARGO PLAZO	0.00	0.00	0.00	0.00
2.2.6.2	PROVISIÓN PARA PENSIONES A LARGO PLAZO	0.00	0.00	0.00	0.00
2.2.6.3	PROVISIÓN PARA CONTINGENCIAS A LARGO PLAZO	1,158,175.15	173,506.51	0.00	984,668.64
2.2.6.9	OTRAS PROVISIONES A LARGO PLAZO	0.00	0.00	0.00	0.00
3	HACIENDA PÚBLICA/ PATRIMONIO	115,278,945.07	0.00	0.00	115,278,945.07
3.1	HACIENDA PÚBLICA/PATRIMONIO CONTRIBUIDO	17,840,000.00	0.00	0.00	17,840,000.00
3.1.1	APORTACIONES	0.00	0.00	0.00	0.00
3.1.2	DONACIONES DE CAPITAL	17,840,000.00	0.00	0.00	17,840,000.00
3.1.3	ACTUALIZACIÓN DE LA HACIENDA PÚBLICA/PATRIMONIO	0.00	0.00	0.00	0.00
3.2	HACIENDA PÚBLICA /PATRIMONIO GENERADO	65,170,950.05	0.00	0.00	65,170,950.05
3.2.1	RESULTADOS DEL EJERCICIO (AHORRO/ DESAHORRO)	0.00	0.00	0.00	0.00
3.2.2	RESULTADOS DE EJERCICIOS ANTERIORES	66,946,800.00	0.00	0.00	66,946,800.00
3.2.3	REVALUOS	0.00	0.00	0.00	0.00
3.2.3.1	REVALÚO DE BIENES INMUEBLES	0.00	0.00	0.00	0.00
3.2.3.2	REVALÚO DE BIENES MUEBLES	0.00	0.00	0.00	0.00
3.2.3.3	REVALÚO DE BIENES INTANGIBLES	0.00	0.00	0.00	0.00
3.2.3.9	OTROS REVALUOS	0.00	0.00	0.00	0.00
3.2.4	RESERVAS	0.00	0.00	0.00	0.00
3.2.4.1	RESERVAS DE PATRIMONIO	0.00	0.00	0.00	0.00
3.2.4.2	RESERVAS TERRITORIALES	0.00	0.00	0.00	0.00
3.2.4.3	RESERVAS POR CONTINGENCIAS	0.00	0.00	0.00	0.00
3.2.5	RECTIFICACIONES DE RESULTADOS DE EJERCICIOS ANTERIORES	-1,775,849.95	0.00	0.00	-1,775,849.95
3.2.5.1	CAMBIOS EN POLÍTICAS CONTABLES	-502,732.38	0.00	0.00	-502,732.38
3.2.5.2	CAMBIOS POR ERRORES CONTABLES	-1,273,117.57	0.00	0.00	-1,273,117.57
3.3	EXCESO O INSUFICIENCIA EN LA ACTUALIZACIÓN DE LA HACIENDA PÚBLICA/PATRIMONIO	32,267,995.02	0.00	0.00	32,267,995.02
3.3.1	RESULTADO POR POSICIÓN MONETARIA	0.00	0.00	0.00	0.00
3.3.2	RESULTADO POR TENENCIA DE ACTIVOS NO MONETARIOS	32,267,995.02	0.00	0.00	32,267,995.02
4	INGRESOS Y OTROS BENEFICIOS	0.00	0.00	352,872,067.47	352,872,067.47
4.1	INGRESOS DE GESTIÓN	0.00	0.00	0.00	0.00
4.1.1	IMPUESTOS	0.00	0.00	0.00	0.00
4.1.1.1	IMPUESTOS SOBRE LOS INGRESOS	0.00	0.00	0.00	0.00
4.1.1.2	IMPUESTOS SOBRE EL PATRIMONIO	0.00	0.00	0.00	0.00
4.1.1.3	IMPUESTOS SOBRE LA PRODUCCIÓN, EL CONSUMO Y LAS TRANSACCIONES	0.00	0.00	0.00	0.00
4.1.1.4	IMPUESTOS AL COMERCIO EXTERIOR	0.00	0.00	0.00	0.00
4.1.1.5	IMPUESTOS SOBRE NÓMINAS Y ASIMILABLES	0.00	0.00	0.00	0.00
4.1.1.6	IMPUESTOS ECOLÓGICOS	0.00	0.00	0.00	0.00
4.1.1.7	ACCESORIOS DE IMPUESTOS	0.00	0.00	0.00	0.00
4.1.1.8	IMPUESTOS NO COMPRENDIDOS EN LA LEY DE INGRESOS VIGENTES, CAUSADOS EN EJERCICIOS FISCALES ANTERIORES PENDIENTES DE LIQUIDACIÓN O PAGO	0.00	0.00	0.00	0.00
4.1.1.9	OTROS IMPUESTOS	0.00	0.00	0.00	0.00
4.1.2	CUOTAS Y APORTACIONES DE SEGURIDAD SOCIAL	0.00	0.00	0.00	0.00
4.1.2.1	APORTACIONES PARA FONDOS DE VIVIENDA	0.00	0.00	0.00	0.00
4.1.2.2	CUOTAS PARA LA SEGURIDAD SOCIAL	0.00	0.00	0.00	0.00
4.1.2.3	CUOTAS DE AHORRO PARA EL RETIRO	0.00	0.00	0.00	0.00
4.1.2.4	ACCESORIOS DE CUOTAS Y APORTACIONES DE SEGURIDAD SOCIAL	0.00	0.00	0.00	0.00
4.1.2.9	OTRAS CUOTAS Y APORTACIONES PARA LA SEGURIDAD SOCIAL	0.00	0.00	0.00	0.00
4.1.3	CONTRIBUCIONES DE MEJORAS	0.00	0.00	0.00	0.00
4.1.3.1	CONTRIBUCIONES DE MEJORAS POR OBRAS PÚBLICAS	0.00	0.00	0.00	0.00




4.1.3.2	CONTRIBUCIONES DE MEJORAS NO COMPRENDIDAS EN LA LEY DE INGRESOS VIGENTE, CAUSADAS EN EJERCICIOS FISCALES ANTERIORES PENDIENTES DE LIQUIDACIÓN O PAGO	0.00	0.00	0.00	0.00
4.1.4	<b>DERECHOS</b>	0.00	0.00	0.00	0.00
4.1.4.1	DERECHOS POR EL USO, GOCE, APROVECHAMIENTO O EXPLOTACIÓN DE BIENES DE DOMINIO PÚBLICO	0.00	0.00	0.00	0.00
4.1.4.2	DERECHOS A LOS HIDROCARBUROS (DEROGADA)	0.00	0.00	0.00	0.00
4.1.4.3	DERECHOS POR PRESTACIÓN DE SERVICIOS	0.00	0.00	0.00	0.00
4.1.4.4	ACCESORIOS DE DERECHOS	0.00	0.00	0.00	0.00
4.1.5	DERECHOS NO COMPRENDIDOS EN LA LEY DE INGRESOS VIGENTE, CAUSADOS EN EJERCICIOS FISCALES ANTERIORES PENDIENTES DE LIQUIDACIÓN O PAGO	0.00	0.00	0.00	0.00
4.1.5.1	OTROS DERECHOS	0.00	0.00	0.00	0.00
4.1.5	<b>PRODUCTOS</b>	0.00	0.00	0.00	0.00
4.1.5.1	PRODUCTOS	0.00	0.00	0.00	0.00
4.1.5.2	ENAJENACIÓN DE BIENES MUEBLES NO SUJETOS A SER INVENTARIADOS (DEROGADA)	0.00	0.00	0.00	0.00
4.1.5.3	ACCESORIOS DE PRODUCTOS (DEROGADA)	0.00	0.00	0.00	0.00
4.1.5.4	PRODUCTOS NO COMPRENDIDOS EN LA LEY DE INGRESOS VIGENTE, CAUSADOS EN EJERCICIOS FISCALES ANTERIORES PENDIENTES DE LIQUIDACIÓN O PAGO	0.00	0.00	0.00	0.00
4.1.5.9	OTROS PRODUCTOS QUE GENERAN INGRESOS CORRIENTES (DEROGADA)	0.00	0.00	0.00	0.00
4.1.6	<b>APROVECHAMIENTOS</b>	0.00	0.00	0.00	0.00
4.1.6.1	INCENTIVOS DERIVADOS DE LA COLABORACIÓN FISCAL (DEROGADA)	0.00	0.00	0.00	0.00
4.1.6.2	MULTAS	0.00	0.00	0.00	0.00
4.1.6.3	INDEMNIZACIONES	0.00	0.00	0.00	0.00
4.1.6.4	REINTEGROS	0.00	0.00	0.00	0.00
4.1.6.5	APROVECHAMIENTOS PROVENIENTES DE OBRAS PÚBLICAS	0.00	0.00	0.00	0.00
4.1.6.6	APROVECHAMIENTOS NO COMPRENDIDOS EN LA LEY DE INGRESOS VIGENTE, CAUSADOS EN EJERCICIOS FISCALES ANTERIORES PENDIENTES DE LIQUIDACIÓN O PAGO	0.00	0.00	0.00	0.00
4.1.6.7	APROVECHAMIENTOS POR APORTACIONES Y COOPERACIONES (DEROGADA)	0.00	0.00	0.00	0.00
4.1.6.8	ACCESORIOS DE APROVECHAMIENTOS	0.00	0.00	0.00	0.00
4.1.6.9	OTROS APROVECHAMIENTOS	0.00	0.00	0.00	0.00
4.1.7	<b>INGRESOS POR VENTA DE BIENES Y PRESTACIÓN DE SERVICIOS</b>	0.00	0.00	0.00	0.00
4.1.7.1	INGRESOS POR VENTA DE BIENES Y PRESTACIÓN DE SERVICIOS DE INSTITUCIONES PÚBLICAS DE SEGURIDAD SOCIAL	0.00	0.00	0.00	0.00
4.1.7.2	INGRESOS POR VENTA DE BIENES Y PRESTACIÓN DE SERVICIOS DE EMPRESAS PRODUCTIVAS DEL ESTADO	0.00	0.00	0.00	0.00
4.1.7.3	INGRESOS POR VENTA DE BIENES Y PRESTACIÓN DE SERVICIOS DE ENTIDADES PARAESTATALES Y FIDEICOMISOS NO EMPRESARIALES	0.00	0.00	0.00	0.00
4.1.7.4	INGRESOS POR VENTA DE BIENES Y PRESTACIÓN DE SERVICIOS DE ENTIDADES PARAESTATALES EMPRESARIALES NO FINANCIERAS	0.00	0.00	0.00	0.00
4.1.7.5	INGRESOS POR VENTA DE BIENES Y PRESTACIÓN DE SERVICIOS DE ENTIDADES PARAESTATALES EMPRESARIALES FINANCIERAS	0.00	0.00	0.00	0.00
4.1.7.6	INGRESOS POR VENTA DE BIENES Y PRESTACIÓN DE SERVICIOS DE ENTIDADES PARAESTATALES EMPRESARIALES FINANCIERAS	0.00	0.00	0.00	0.00
4.1.7.7	INGRESOS POR VENTA DE BIENES Y PRESTACIÓN DE SERVICIOS DE FIDEICOMISOS FINANCIEROS PÚBLICOS CON PARTICIPACIÓN	0.00	0.00	0.00	0.00
4.1.7.8	INGRESOS POR VENTA DE BIENES Y PRESTACIÓN DE SERVICIOS DE LOS PODERES LEGISLATIVO Y JUDICIAL, Y DE LOS ÓRGANOS	0.00	0.00	0.00	0.00
4.1.9	INGRESOS NO COMPRENDIDOS EN LAS FRACCIONES DE LA LEY DE INGRESOS CAUSADOS EN EJERCICIOS FISCALES ANTERIORES	0.00	0.00	0.00	0.00
4.1.9.1	IMPUESTOS NO COMPRENDIDOS EN LAS FRACCIONES DE LA LEY DE INGRESOS CAUSADOS EN EJERCICIOS FISCALES ANTERIORES	0.00	0.00	0.00	0.00
4.2	CONTRIBUCIONES DE MEJORAS, DERECHOS, PRODUCTOS Y APROVECHAMIENTOS NO COMPRENDIDOS EN LAS FRACCIONES DE LA LEY DE INGRESOS	0.00	0.00	0.00	0.00
4.2	<b>PARTICIPACIONES, APORTACIONES, CONVENIOS, INCENTIVOS DERIVADOS DE LA COLABORACIÓN FISCAL, FONDOS DISTINTOS DE APORTACIONES, TRANSFERENCIAS, ASIGNACIONES, SUBSIDIOS Y SUBVENCIONES, Y PENSIONES Y JUBILACIONES</b>	0.00	0.00	352,670,265.67	352,670,265.67
4.2.1	<b>PARTICIPACIONES, APORTACIONES, CONVENIOS, INCENTIVOS DERIVADOS DE LA COLABORACIÓN FISCAL Y FONDOS DISTINTOS DE APORTACIONES</b>	0.00	0.00	0.00	0.00
4.2.1.1	PARTICIPACIONES	0.00	0.00	0.00	0.00
4.2.1.2	APORTACIONES	0.00	0.00	0.00	0.00
4.2.1.3	CONVENIOS	0.00	0.00	0.00	0.00
4.2.1.4	INCENTIVOS DERIVADOS DE LA COLABORACIÓN FISCAL	0.00	0.00	0.00	0.00
4.2.1.5	FONDOS DISTINTOS DE APORTACIONES	0.00	0.00	0.00	0.00
4.2.2	<b>TRANSFERENCIAS, ASIGNACIONES, SUBSIDIOS Y SUBVENCIONES, Y PENSIONES Y JUBILACIONES</b>	0.00	0.00	352,670,265.67	352,670,265.67
4.2.2.1	TRANSFERENCIAS Y ASIGNACIONES	0.00	0.00	352,670,265.67	352,670,265.67
4.2.2.2	TRANSFERENCIAS DEL SECTOR PÚBLICO (DEROGADA)	0.00	0.00	0.00	0.00
4.2.2.3	SUBSIDIOS Y SUBVENCIONES	0.00	0.00	0.00	0.00
4.2.2.4	AYUDAS SOCIALES (DEROGADA)	0.00	0.00	0.00	0.00
4.2.2.5	PENSIONES Y JUBILACIONES	0.00	0.00	0.00	0.00
4.2.2.6	TRANSFERENCIAS DEL EXTERIOR (DEROGADA)	0.00	0.00	0.00	0.00
4.2.2.7	TRANSFERENCIAS DEL FONDO MEXICANO DEL PETRÓLEO PARA LA ESTABILIZACIÓN Y EL DESARROLLO	0.00	0.00	0.00	0.00
4.3	<b>OTROS INGRESOS Y BENEFICIOS</b>	0.00	0.00	201,801.80	201,801.80
4.3.1	<b>INGRESOS FINANCIEROS</b>	0.00	0.00	170,457.90	170,457.90
4.3.1.1	INTERESES GANADOS DE TÍTULOS, VALORES Y DEMÁS INSTRUMENTOS FINANCIEROS	0.00	0.00	170,457.90	170,457.90
4.3.1.9	OTROS INGRESOS FINANCIEROS	0.00	0.00	0.00	0.00
4.3.2	<b>INCREMENTO POR VARIACIÓN DE INVENTARIOS</b>	0.00	0.00	0.00	0.00
4.3.2.1	INCREMENTO POR VARIACIÓN DE INVENTARIOS DE MERCANCÍAS PARA VENTA	0.00	0.00	0.00	0.00
4.3.2.2	INCREMENTO POR VARIACIÓN DE INVENTARIOS DE MERCANCÍAS TERMINADAS	0.00	0.00	0.00	0.00
4.3.2.3	INCREMENTO POR VARIACIÓN DE INVENTARIOS DE MERCANCÍAS EN PROCESO DE ELABORACIÓN	0.00	0.00	0.00	0.00
4.3.2.4	INCREMENTO POR VARIACIÓN DE INVENTARIOS DE MATERIAS PRIMAS, MATERIALES Y SUMINISTROS PARA PRODUCCIÓN	0.00	0.00	0.00	0.00
4.3.2.5	INCREMENTO POR VARIACIÓN DE ALMACÉN DE MATERIAS PRIMAS, MATERIALES Y SUMINISTROS DE CONSUMO	0.00	0.00	0.00	0.00
4.3.3	<b>DISMINUCIÓN DEL EXCESO DE ESTIMACIONES POR PÉRDIDA O DETERIORO U OBSOLESCENCIA</b>	0.00	0.00	0.00	0.00
4.3.3.1	DISMINUCIÓN DEL EXCESO DE ESTIMACIONES POR PÉRDIDA O DETERIORO U OBSOLESCENCIA	0.00	0.00	0.00	0.00
4.3.4	<b>DISMINUCIÓN DEL EXCESO DE PROVISIONES</b>	0.00	0.00	0.00	0.00
4.3.4.1	DISMINUCIÓN DEL EXCESO DE PROVISIONES	0.00	0.00	0.00	0.00
4.3.9	<b>OTROS INGRESOS Y BENEFICIOS VARIOS</b>	0.00	0.00	31,343.90	31,343.90
4.3.9.1	OTROS INGRESOS DE EJERCICIOS ANTERIORES (DEROGADA)	0.00	0.00	0.00	0.00
4.3.9.2	BONIFICACIONES Y DESCUENTOS OBTENIDOS	0.00	0.00	0.00	0.00
4.3.9.3	DIFERENCIAS POR TIPO DE CAMBIO A FAVOR	0.00	0.00	0.00	0.00
4.3.9.4	DIFERENCIAS DE COTIZACIONES A FAVOR EN VALORES NEGOCIABLES	0.00	0.00	0.00	0.00

4.3.9.5	RESULTADO POR POSICIÓN MONETARIA	0.00	0.00	0.00	0.00
4.3.9.6	UTILIDADES POR PARTICIPACIÓN PATRIMONIAL	0.00	0.00	0.00	0.00
4.3.9.7	DIFERENCIAS POR REESTRUCTURACIÓN DE DEUDA PÚBLICA A FAVOR	0.00	0.00	0.00	0.00
4.3.9.9	OTROS INGRESOS Y BENEFICIOS VARIOS	0.00	0.00	31,343.90	31,343.90
<b>5</b>	<b>GASTOS Y OTRAS PERDIDAS</b>	<b>0.00</b>	<b>314,836,154.72</b>	<b>0.00</b>	<b>314,836,154.70</b>
<b>5.1</b>	<b>GASTOS DE FUNCIONAMIENTO</b>	<b>0.00</b>	<b>197,873,047.22</b>	<b>0.00</b>	<b>197,873,047.22</b>
<b>5.1</b>	<b>SERVICIOS PERSONALES</b>	<b>0.00</b>	<b>88,811,692.78</b>	<b>0.00</b>	<b>88,811,692.78</b>
	REMUNERACIONES AL PERSONAL DE CARÁCTER PERMANENTE	0.00	23,172,775.54	0.00	23,172,775.54
5.1.1.2	REMUNERACIONES AL PERSONAL DE CARÁCTER TRANSITORIO	0.00	42,363,106.78	0.00	42,363,106.78
5.1.1.3	REMUNERACIONES ADICIONALES Y ESPECIALES	0.00	5,065,122.39	0.00	5,065,122.39
5.1.1.4	SEGURIDAD SOCIAL	0.00	3,154,467.54	0.00	3,154,467.54
5.1.1.5	OTRAS PRESTACIONES SOCIALES Y ECONÓMICAS	0.00	576,033.22	0.00	576,033.22
5.1.1.6	PAGO DE ESTIMULOS A SERVIDORES PÚBLICOS	0.00	14,480,187.31	0.00	14,480,187.31
<b>5.1.2</b>	<b>MATERIALES Y SUMINISTROS</b>	<b>0.00</b>	<b>89,467,878.82</b>	<b>0.00</b>	<b>89,467,878.82</b>
5.1.2.1	MATERIALES DE ADMINISTRACIÓN, EMISIÓN DE DOCUMENTOS Y ARTÍCULOS OFICIALES	0.00	86,676,710.94	0.00	86,676,710.94
5.1.2.2	ALIMENTOS Y UTENSILIOS	0.00	599,897.54	0.00	599,897.54
5.1.2.3	MATERIAS PRIMAS Y MATERIALES DE PRODUCCIÓN Y COMERCIALIZACIÓN	0.00	0.00	0.00	0.00
5.1.2.4	MATERIALES Y ARTÍCULOS DE CONSTRUCCIÓN Y DE REPARACIÓN	0.00	140,409.10	0.00	140,409.10
5.1.2.5	PRODUCTOS QUÍMICOS, FARMACÉUTICOS Y DE LABORATORIO	0.00	189,492.15	0.00	189,492.15
5.1.2.6	COMBUSTIBLES, LUBRICANTES Y ADITIVOS	0.00	315,330.72	0.00	315,330.72
5.1.2.7	VESTUARIO, BLANCOS, PRENDAS DE PROTECCIÓN Y ARTÍCULOS DEPORTIVOS	0.00	1,021,872.92	0.00	1,021,872.92
5.1.2.8	MATERIALES Y SUMINISTROS PARA SEGURIDAD	0.00	0.00	0.00	0.00
5.1.2.9	HERRAMIENTAS, REFACCIONES Y ACCESORIOS MENORES	0.00	524,165.45	0.00	524,165.45
<b>5.1.3</b>	<b>SERVICIOS GENERALES</b>	<b>0.00</b>	<b>19,593,475.62</b>	<b>0.00</b>	<b>19,593,475.62</b>
5.1.3.1	SERVICIOS BÁSICOS	0.00	2,316,070.94	0.00	2,316,070.94
5.1.3.2	SERVICIOS DE ARRENDAMIENTO	0.00	2,651,204.15	0.00	2,651,204.15
5.1.3.3	SERVICIOS PROFESIONALES, CIENTÍFICOS Y TÉCNICOS Y OTROS SERVICIOS	0.00	2,134,769.87	0.00	2,134,769.87
5.1.3.4	SERVICIOS FINANCIEROS, BANCARIOS Y COMERCIALES	0.00	314,623.31	0.00	314,623.31
5.1.3.5	SERVICIOS DE INSTALACIÓN, REPARACIÓN, MANTENIMIENTO Y CONSERVACIÓN	0.00	1,008,475.31	0.00	1,008,475.31
5.1.3.6	SERVICIOS DE COMUNICACIÓN SOCIAL Y PUBLICIDAD	0.00	6,909,201.19	0.00	6,909,201.19
5.1.3.7	SERVICIOS DE TRASLADO Y VIÁTICOS	0.00	3,077,128.62	0.00	3,077,128.62
5.1.3.8	SERVICIOS OFICIALES	0.00	77,398.66	0.00	77,398.66
5.1.3.9	OTROS SERVICIOS GENERALES	0.00	1,104,603.57	0.00	1,104,603.57
<b>5.2</b>	<b>TRANSFERENCIAS, ASIGNACIONES, SUBSIDIOS Y OTRAS AYUDAS</b>	<b>0.00</b>	<b>116,963,093.37</b>	<b>0.00</b>	<b>116,963,093.37</b>
<b>5.2.1</b>	<b>TRANSFERENCIAS INTERNAS Y ASIGNACIONES AL SECTOR PÚBLICO</b>	<b>0.00</b>	<b>10,748,723.48</b>	<b>0.00</b>	<b>10,748,723.48</b>
	ASIGNACIONES AL SECTOR PÚBLICO	0.00	10,748,723.48	0.00	10,748,723.48
	TRANSFERENCIAS INTERNAS AL SECTOR PÚBLICO	0.00	0.00	0.00	0.00
<b>5.2.2</b>	<b>TRANSFERENCIAS AL RESTO DEL SECTOR PÚBLICO</b>	<b>0.00</b>	<b>0.00</b>	<b>0.00</b>	<b>0.00</b>
5.2.2.1	TRANSFERENCIAS A ENTIDADES PARAESTATALES	0.00	0.00	0.00	0.00
5.2.2.2	TRANSFERENCIAS A ENTIDADES FEDERATIVAS Y MUNICIPIOS	0.00	0.00	0.00	0.00
<b>5.2.3</b>	<b>SUBSIDIOS Y SUBVENCIONES</b>	<b>0.00</b>	<b>0.00</b>	<b>0.00</b>	<b>0.00</b>
5.2.3.1	SUBSIDIOS	0.00	0.00	0.00	0.00
5.2.3.2	SUBVENCIONES	0.00	0.00	0.00	0.00
<b>5.2.4</b>	<b>AYUDAS SOCIALES</b>	<b>0.00</b>	<b>106,214,369.89</b>	<b>0.00</b>	<b>106,214,369.89</b>
5.2.4.1	AYUDAS SOCIALES A PERSONAS	0.00	0.00	0.00	0.00
5.2.4.2	BECAS	0.00	0.00	0.00	0.00
5.2.4.3	AYUDAS SOCIALES A INSTITUCIONES	0.00	106,214,369.89	0.00	106,214,369.89
5.2.4.4	AYUDAS SOCIALES POR DESASTRES NATURALES Y OTROS SINIESTROS	0.00	0.00	0.00	0.00
<b>5.2.5</b>	<b>PENSIONES Y JUBILACIONES</b>	<b>0.00</b>	<b>14.13</b>	<b>0.02</b>	<b>14.11</b>
5.2.5.1	PENSIONES	0.00	0.00	0.00	0.00
5.2.5.2	JUBILACIONES	0.00	0.00	0.00	0.00
5.2.5.9	OTRAS PENSIONES Y JUBILACIONES	0.00	0.00	0.00	0.00
<b>5.2.6</b>	<b>TRANSFERENCIAS A FIDEICOMISOS, MANDATOS Y CONTRATOS ANÁLOGOS</b>	<b>0.00</b>	<b>0.00</b>	<b>0.00</b>	<b>0.00</b>
5.2.6.1	TRANSFERENCIAS A FIDEICOMISOS, MANDATOS Y CONTRATOS ANÁLOGOS AL GOBIERNO	0.00	0.00	0.00	0.00
5.2.6.2	TRANSFERENCIAS A FIDEICOMISOS, MANDATOS Y CONTRATOS ANÁLOGOS A ENTIDADES PARAESTATALES	0.00	0.00	0.00	0.00
<b>5.2.7</b>	<b>TRANSFERENCIAS A LA SEGURIDAD SOCIAL</b>	<b>0.00</b>	<b>0.00</b>	<b>0.00</b>	<b>0.00</b>
5.2.7.1	TRANSFERENCIAS POR OBLIGACIONES DE LEY	0.00	0.00	0.00	0.00
<b>5.2.8</b>	<b>DONATIVOS</b>	<b>0.00</b>	<b>0.00</b>	<b>0.00</b>	<b>0.00</b>
5.2.8.1	DONATIVOS A INSTITUCIONES SIN FINES DE LUCRO	0.00	0.00	0.00	0.00
5.2.8.2	DONATIVOS A ENTIDADES FEDERATIVAS Y MUNICIPIOS	0.00	0.00	0.00	0.00
5.2.8.3	DONATIVOS A FIDEICOMISO, MANDATOS Y CONTRATOS ANÁLOGOS PRIVADOS	0.00	0.00	0.00	0.00
5.2.8.4	DONATIVOS A FIDEICOMISO, MANDATOS Y CONTRATOS ANÁLOGOS ESTATALES	0.00	0.00	0.00	0.00
5.2.8.5	DONATIVOS INTERNACIONALES	0.00	0.00	0.00	0.00
<b>5.2.9</b>	<b>TRANSFERENCIAS AL EXTERIOR</b>	<b>0.00</b>	<b>0.00</b>	<b>0.00</b>	<b>0.00</b>
5.2.9.1	TRANSFERENCIAS AL EXTERIOR A GOBIERNOS EXTRANJEROS Y ORGANISMOS INTERNACIONALES	0.00	0.00	0.00	0.00
	TRANSFERENCIAS AL SECTOR PRIVADO EXTERNO	0.00	0.00	0.00	0.00
<b>5.3</b>	<b>PARTICIPACIONES Y APORTACIONES</b>	<b>0.00</b>	<b>0.00</b>	<b>0.00</b>	<b>0.00</b>
<b>5.3.1</b>	<b>PARTICIPACIONES</b>	<b>0.00</b>	<b>0.00</b>	<b>0.00</b>	<b>0.00</b>
5.3.1.1	PARTICIPACIONES DE LA FEDERACIÓN A ENTIDADES FEDERATIVAS Y MUNICIPIOS	0.00	0.00	0.00	0.00
5.3.1.2	PARTICIPACIONES DE LAS ENTIDADES FEDERATIVAS A LOS MUNICIPIOS	0.00	0.00	0.00	0.00
<b>5.3.2</b>	<b>APORTACIONES</b>	<b>0.00</b>	<b>0.00</b>	<b>0.00</b>	<b>0.00</b>
5.3.2.1	APORTACIONES DE LA FEDERACIÓN A ENTIDADES FEDERATIVAS Y MUNICIPIOS	0.00	0.00	0.00	0.00
5.3.2.2	APORTACIONES DE LAS ENTIDADES FEDERATIVAS A LOS MUNICIPIOS	0.00	0.00	0.00	0.00

5.3.3	CONVENIOS	0.00	0.00	0.00	0.00
5.3.3.1	CONVENIOS DE REASIGNACIÓN	0.00	0.00	0.00	0.00
5.3.3.2	CONVENIOS DE DESCENTRALIZACIÓN Y OTROS	0.00	0.00	0.00	0.00
5.4	INTERESES, COMISIONES Y OTROS GASTOS DE LA DEUDA PÚBLICA	0.00	0.00	0.00	0.00
5.4.1	INTERESES DE LA DEUDA PÚBLICA	0.00	0.00	0.00	0.00
5.4.1.1	INTERESES DE LA DEUDA PÚBLICA INTERNA	0.00	0.00	0.00	0.00
5.4.1.2	INTERESES DE LA DEUDA PÚBLICA EXTERNA	0.00	0.00	0.00	0.00
5.4.2	COMISIONES DE LA DEUDA PÚBLICA	0.00	0.00	0.00	0.00
5.4.2.1	COMISIONES DE LA DEUDA PÚBLICA INTERNA	0.00	0.00	0.00	0.00
5.4.2.2	COMISIONES DE LA DEUDA PÚBLICA EXTERNA	0.00	0.00	0.00	0.00
5.4.3	GASTOS DE LA DEUDA PÚBLICA	0.00	0.00	0.00	0.00
5.4.3.1	GASTOS DE LA DEUDA PÚBLICA INTERNA	0.00	0.00	0.00	0.00
5.4.3.2	GASTOS DE LA DEUDA PÚBLICA EXTERNA	0.00	0.00	0.00	0.00
5.4.4	COSTO POR COBERTURAS	0.00	0.00	0.00	0.00
5.4.4.1	COSTO POR COBERTURAS	0.00	0.00	0.00	0.00
5.4.5	APOYOS FINANCIEROS	0.00	0.00	0.00	0.00
5.4.5.1	APOYOS FINANCIEROS A INTERMEDIARIOS	0.00	0.00	0.00	0.00
5.4.5.2	APOYO FINANCIEROS A AHORRADORES Y DEUDORES DEL SISTEMA FINANCIERO NACIONAL	0.00	0.00	0.00	0.00
5.5	OTROS GASTOS Y PERDIDAS EXTRAORDINARIAS	0.00	14.13	0.02	14.00
5.5.1	ESTIMACIONES, DEPRECIACIONES, DETERIOROS, OBSOLESCENCIA Y AMORTIZACIONES	0.00	0.00	0.00	0.00
5.5.1.1	ESTIMACIONES POR PÉRDIDA O DETERIORO DE ACTIVOS CIRCULANTES	0.00	0.00	0.00	0.00
5.5.1.2	ESTIMACIONES POR PÉRDIDA O DETERIORO DE ACTIVO NO CIRCULANTE	0.00	0.00	0.00	0.00
5.5.1.3	DEPRECIACIÓN DE BIENES INMUEBLES	0.00	0.00	0.00	0.00
5.5.1.4	DEPRECIACIÓN DE INFRAESTRUCTURA	0.00	0.00	0.00	0.00
5.5.1.5	DEPRECIACIÓN DE BIENES MUEBLES	0.00	0.00	0.00	0.00
5.5.1.6	DETERIORO DE LOS ACTIVOS BIOLÓGICOS	0.00	0.00	0.00	0.00
5.5.1.7	AMORTIZACIÓN DE ACTIVOS INTANGIBLES	0.00	0.00	0.00	0.00
5.5.1.8	DISMINUCIÓN DE BIENES POR PÉRDIDA, OBSOLESCENCIA Y DETERIORO	0.00	0.00	0.00	0.00
5.5.2	PROVISIONES	0.00	0.00	0.00	0.00
5.5.2.1	PROVISIONES DE PASIVOS A CORTO PLAZO	0.00	0.00	0.00	0.00
5.5.2.2	PROVISIONES DE PASIVOS A LARGO PLAZO	0.00	0.00	0.00	0.00
5.5.3	DISMINUCIÓN DE INVENTARIOS	0.00	0.00	0.00	0.00
5.5.3.1	DISMINUCIÓN DE INVENTARIOS DE MERCANCIAS PARA VENTA	0.00	0.00	0.00	0.00
5.5.3.2	DISMINUCIÓN DE INVENTARIOS DE MERCANCIAS TERMINADAS	0.00	0.00	0.00	0.00
5.5.3.3	DISMINUCIÓN DE INVENTARIOS DE MERCANCIAS EN PROCESO DE ELABORACIÓN	0.00	0.00	0.00	0.00
5.5.3.4	DISMINUCIÓN DE INVENTARIOS DE MATERIAS PRIMAS, MATERIALES Y SUMINISTROS PARA PRODUCCIÓN	0.00	0.00	0.00	0.00
5.5.3.5	DISMINUCIÓN DE ALMACÉN DE MATERIALES Y SUMINISTROS DE CONSUMO	0.00	0.00	0.00	0.00
5.5.4	AUMENTO POR INSUFICIENCIA DE ESTIMACIONES POR PÉRDIDA O DETERIORO U OBSOLESCENCIA	0.00	0.00	0.00	0.00
5.5.4.1	AUMENTO POR INSUFICIENCIA DE ESTIMACIONES POR PÉRDIDA O DETERIORO U OBSOLESCENCIA	0.00	0.00	0.00	0.00
5.5.5	AUMENTO POR INSUFICIENCIA DE PROVISIONES	0.00	0.00	0.00	0.00
5.5.5.1	AUMENTO POR INSUFICIENCIA DE PROVISIONES	0.00	0.00	0.00	0.00
5.5.9	OTROS GASTOS	0.00	0.00	0.00	0.00
5.5.9.1	GASTOS DE EJERCICIOS ANTERIORES	0.00	0.00	0.00	0.00
5.5.9.2	PÉRDIDAS POR RESPONSABILIDADES	0.00	0.00	0.00	0.00
5.5.9.3	BONIFICACIONES Y DESCUENTOS OTORGADOS	0.00	0.00	0.00	0.00
5.5.9.4	DIFERENCIAS POR TIPO DE CAMBIO NEGATIVAS	0.00	0.00	0.00	0.00
5.5.9.5	DIFERENCIAS DE COTIZACIONES NEGATIVAS EN VALORES NEGOCIABLES	0.00	0.00	0.00	0.00
5.5.9.6	RESULTADO POR POSICIÓN MONETARIA	0.00	0.00	0.00	0.00
5.5.9.7	PÉRDIDAS POR PARTICIPACIÓN PATRIMONIAL	0.00	0.00	0.00	0.00
5.5.9.8	DIFERENCIAS POR REESTRUCTURACIÓN DE DEUDA PÚBLICA NEGATIVAS	0.00	0.00	0.00	0.00
5.5.9.9	OTROS GASTOS VARIOS	0.00	14.13	0.02	14.11
5.6	INVERSIÓN PÚBLICA	0.00	0.00	0.00	0.00
5.6.1	INVERSIÓN PÚBLICA NO CAPITALIZABLE	0.00	0.00	0.00	0.00
5.6.1.1	CONSTRUCCIÓN EN BIENES NO CAPITALIZABLE	0.00	0.00	0.00	0.00
7	CUENTAS DE ORDEN CONTABLES	0.00	0.00	0.00	0.00
7.1	VALORES	0.00	0.00	0.00	0.00
7.1.1	VALORES EN CUSTODIA	0.00	0.00	0.00	0.00
7.1.2	CUSTODIA DE VALORES	0.00	0.00	0.00	0.00
7.1.3	INSTRUMENTOS DE CRÉDITO PRESTADOS A FORMADORES DE MERCADO	0.00	0.00	0.00	0.00
7.1.4	PRÉSTAMO DE INSTRUMENTOS DE CRÉDITO A FORMADORES DE MERCADO Y SU GARANTÍA	0.00	0.00	0.00	0.00
7.1.5	INSTRUMENTOS DE CRÉDITO RECIBIDOS EN GARANTÍA DE LOS FORMADORES DE MERCADO	0.00	0.00	0.00	0.00
7.1.6	GARANTÍA DE CRÉDITOS RECIBIDOS DE LOS FORMADORES DE MERCADO	0.00	0.00	0.00	0.00
7.2	EMISIÓN DE OBLIGACIONES	0.00	0.00	0.00	0.00
7.2.1	AUTORIZACIÓN PARA LA EMISIÓN DE BONOS, TÍTULOS Y VALORES DE LA DEUDA PÚBLICA INTERNA	0.00	0.00	0.00	0.00
7.2.2	AUTORIZACIÓN PARA LA EMISIÓN DE BONOS, TÍTULOS Y VALORES DE LA DEUDA PÚBLICA EXTERNA	0.00	0.00	0.00	0.00
7.2.3	EMISIONES AUTORIZADAS DE LA DEUDA PÚBLICA INTERNA Y EXTERNA	0.00	0.00	0.00	0.00
7.2.4	SUSCRIPCIÓN DE CONTRATOS DE PRÉSTAMOS Y OTRAS OBLIGACIONES DE LA DEUDA PÚBLICA INTERNA	0.00	0.00	0.00	0.00
7.2.5	SUSCRIPCIÓN DE CONTRATOS DE PRÉSTAMOS Y OTRAS OBLIGACIONES DE LA DEUDA PÚBLICA EXTERNA	0.00	0.00	0.00	0.00
7.2.6	CONTRATOS DE PRÉSTAMOS Y OTRAS OBLIGACIONES DE LA DEUDA PÚBLICA INTERNA Y EXTERNA	0.00	0.00	0.00	0.00
7.3	AVALES Y GARANTÍAS	0.00	0.00	0.00	0.00
7.3.1	AVALES AUTORIZADOS	0.00	0.00	0.00	0.00
7.3.2	AVALES FIRMADOS	0.00	0.00	0.00	0.00
7.3.3	FIANZAS Y GARANTÍAS RECIBIDAS POR DEUDAS A COBRAR	0.00	0.00	0.00	0.00

7.3.4	FIANZAS Y GARANTÍAS RECIBIDAS	0.00	0.00	0.00	0.00
7.3.5	FIANZAS OTORGADAS PARA RESPALDAR OBLIGACIONES NO FISCALES DEL GOBIERNO	0.00	0.00	0.00	0.00
7.3.6	FIANZAS OTORGADAS DEL GOBIERNO PARA RESPALDAR OBLIGACIONES NO FISCALES	0.00	0.00	0.00	0.00
7.4	JUICIOS	0.00	0.00	0.00	0.00
7.4.1	DEMANDAS JUDICIAL EN PROCESO DE RESOLUCIÓN	0.00	0.00	0.00	0.00
7.4.2	RESOLUCIÓN DE DEMANDAS EN PROCESO JUDICIAL	0.00	0.00	0.00	0.00
7.5	INVERSIÓN MEDIANTE PROYECTOS PARA PRESTACION DE SERVICIOS (PPS) Y SIMILARES	0.00	0.00	0.00	0.00
7.5.1	CONTRATOS PARA INVERSIÓN MEDIANTE PROYECTOS PARA PRESTACIÓN DE SERVICIOS (PPS) Y SIMILARES	0.00	0.00	0.00	0.00
7.5.2	INVERSIÓN PÚBLICA CONTRATADA MEDIANTE PROYECTOS PARA PRESTACIÓN DE SERVICIOS (PPS) Y SIMILARES	0.00	0.00	0.00	0.00
7.6	BIENES EN CONCESIONADOS O EN COMODATO	0.00	0.00	0.00	0.00
7.6.1	BIENES BAJO CONTRATO EN CONCESIÓN	0.00	0.00	0.00	0.00
7.6.2	CONTRATO DE CONCESIÓN POR BIENES	0.00	0.00	0.00	0.00
7.6.3	BIENES BAJO CONTRATO EN COMODATO	0.00	0.00	0.00	0.00
7.6.4	CONTRATO DE COMODATO POR BIENES	0.00	0.00	0.00	0.00

Bajo protesta de decir verdad declaramos que los Estados Financieros y sus Notas son razonablemente correctos y responsabilidad del emisor.

  
 LIC. GABRIELA MARÍA DE LEÓN FARIÁS  
 CONSEJERA PRESIDENTA

  
 REVISÓ  
 C.P. MIRIAM YOLANBA CARDONA DE LA CRUZ  
 DIRECTORA EJECUTIVA DE  
 ADMINISTRACIÓN


  
 ELABORÓ  
 C.P. JESÚS JAVIER COVARRUBIAS DELGADO  
 COORDINADOR GENERAL DE ADMINISTRACIÓN  
 Y CUENTA PÚBLICA


INSTITUTO ELECTORAL DE COAHUILA  
Balanza de Comprobación  
Del 01 de enero al 30 de junio de 2021


CÓDIGO	CUENTA CONTABLE	SALDO INICIAL	CARGOS	ABONOS	SALDO FINAL
8	CUENTAS DE ORDEN PRESUPUESTARIAS				
8.1	LEY DE INGRESOS				
8.1.1	LEY DE INGRESOS ESTIMADA	0.00	499,104,515.09	0.00	499,104,515.09
	LEY DE INGRESOS POR EJECUTAR	0.00	352,858,350.58	499,104,515.09	1,426,246,164.51
	MODIFICACIONES A LA LEY DE INGRESOS ESTIMADA	0.00	0.00	0.00	0.00
8.1.4	LEY DE INGRESOS DEVENGADA	0.00	352,858,350.58	352,858,350.58	0.00
8.1.5	LEY DE INGRESOS RECAUDADA	0.00	0.00	352,858,350.58	352,858,350.58
8.2	PRESUPUESTO DE EGRESOS				
8.2.1	PRESUPUESTO DE EGRESOS APROBADO	0.00	0.00	499,104,515.09	499,104,515.09
8.2.2	PRESUPUESTO DE EGRESOS POR EJERCER	0.00	509,542,264.67	397,821,383.90	111,620,880.77
8.2.3	MODIFICACIONES AL PRESUPUESTO DE EGRESOS APROBADO	0.00	10,437,748.78	10,437,749.58	0.80
8.2.4	PRESUPUESTO DE EGRESOS COMPROMETIDO	0.00	387,483,635.12	317,651,701.10	69,831,934.02
8.2.5	PRESUPUESTO DE EGRESOS DEVENGADO	0.00	317,651,701.10	317,061,485.22	590,215.88
8.2.6	PRESUPUESTO DE EGRESOS EJERCIDO	0.00	317,061,485.22	317,061,485.22	0.00
8.2.7	PRESUPUESTO DE EGRESOS PAGADO	0.00	317,061,485.22	0.00	317,061,485.22

Bajo protesta de decir verdad declaramos que los Estados Financieros y sus Notas son razonablemente correctos y responsabilidad del emisor.

  
AUTORIZO  
LIC. GABRIELA MARÍA DE LEÓN FARNIS  
CONSEJERA PRESIDENTA

  
REVISÓ  
C.P. MIRIAM YOLANDA CARBONA DE LA CRUZ  
DIRECTORA EJECUTIVA DE  
ADMINISTRACIÓN

  
ELABORÓ  
C.P. JESÚS JAVIER COVARRUBIAS DELGADO  
COORDINADOR GENERAL DE ADMINISTRACIÓN  
Y CUENTA PÚBLICA



**IEC**  
Instituto Electoral de Coahuila

## 20).- Dictamen



SALTILLO ASESORES, S.C.  
CONTADORES PÚBLICOS

CALLE BUENOS AIRES No. 738  
COL. LATINOAMERICANA  
SALTILLO, COAH.  
TELS. (844) 439-13-23 Y 439-20-08  
135-62-30 Y 135-62-31



**Informe del Contador Público Independiente acerca del grado de colaboración del Instituto Electoral de Coahuila, para el Cumplimiento de los Objetivos de la Función de Control Gubernamental.**

**C.P.C José Armado Plata Sandoval  
Auditor Superior del Estado de Coahuila**

**Lic. Gabriela María de León Farías  
Consejera Presidenta  
Instituto Electoral de Coahuila**

**Dip. Eduardo Olmos Castro  
Presidente de la Junta de Gobierno de la LXII Legislatura del Estado de Coahuila**

**Introducción**

Hemos examinado el cumplimiento acerca del grado de colaboración del **Instituto Electoral de Coahuila**, para el cumplimiento de los objetivos de la función de control gubernamental por parte del Congreso del Estado, Independiente, Libre y Soberano de Coahuila de Zaragoza, durante el periodo del 01 de abril al 30 de junio de 2021; señalando que la administración de la entidad es responsable de dar cumplimiento a dichos requerimientos normativos y legales. Nuestra responsabilidad consiste en expresar una opinión acerca del cumplimiento de los requerimientos descritos.

**Alcance**

El examen se realizó de acuerdo con las Normas para Atestiguar emitidas por el Instituto Mexicano de Contadores Públicos, con base en el análisis del cumplimiento por parte de la entidad. Consideramos que nuestro examen proporciona una base razonable para emitir una opinión.

**Opinión**

En nuestra opinión, la entidad dio cumplimiento, en todos los aspectos importantes, al grado de colaboración de la entidad para el cumplimiento de los objetivos de la función de control gubernamental por el periodo comprendido del 01 de abril al 30 de junio de 2021.

SALTILLO ASESORES, S.C.

C.P.C. JORGE AYAX CABELLO HERNÁNDEZ  
DIRECTOR DE SALTILLO ASESORES, S.C.  
CALLE BUENOS AIRES No. 738  
COL. LATINOAMERICANA  
SALTILLO, COAHUILA, A 16 DE JULIO DE 2021

COTEADO

SIN TEXTO



**IEC**

Instituto Electoral de Coahuila





SALTILLO ASESORES, S.C.

CONTADORES PÚBLICOS

CALLE BUENOS AIRES No. 738  
COL. LATINOAMERICANA  
SALTILLO, COAH.  
TELS. (844) 439-13-23 Y 439-20-08  
135-62-30 Y 135-62-31



**Informe del Contador Público Independiente acerca del grado de colaboración del Instituto Electoral de Coahuila, para el Cumplimiento de los Objetivos de la Función de Control Gubernamental.**

**C.P.C José Armado Plata Sandoval**  
Auditor Superior del Estado de Coahuila

**Lic. Gabriela María de León Farías**  
Consejera Presidenta  
Instituto Electoral de Coahuila

**Dip. Eduardo Olmos Castro**  
Presidente de la Junta de Gobierno de la LXII Legislatura del Estado de Coahuila

**Introducción**

Hemos examinado el cumplimiento acerca del grado de colaboración del **Instituto Electoral de Coahuila**, para el cumplimiento de los objetivos de la función de control gubernamental por parte del Congreso del Estado, Independiente, Libre y Soberano de Coahuila de Zaragoza, durante el periodo del 01 de abril al 30 de junio de 2021; señalando que la administración de la entidad es responsable de dar cumplimiento a dichos requerimientos normativos y legales. Nuestra responsabilidad consiste en expresar una opinión acerca del cumplimiento de los requerimientos descritos.

**Alcance**

El examen se realizó de acuerdo con las Normas para Atestiguar emitidas por el Instituto Mexicano de Contadores Públicos, con base en el análisis del cumplimiento por parte de la entidad. Consideramos que nuestro examen proporciona una base razonable para emitir una opinión.

**Opinión**

En nuestra opinión, la entidad dio cumplimiento, en todos los aspectos importantes, al grado de colaboración de la entidad para el cumplimiento de los objetivos de la función de control gubernamental por el periodo comprendido del 01 de abril al 30 de junio de 2021.

SALTILLO ASESORES, S.C.

C.P.C. JORGE AYAX CABELLO HERNÁNDEZ  
DIRECTOR DE SALTILLO ASESORES, S.C.  
CALLE BUENOS AIRES No. 738  
COL. LATINOAMERICANA  
SALTILLO, COAHUILA, A 16 DE JULIO DE 2021

COTEJADO

SIN TEXTO



**IEC**

Instituto Electoral de Coahuila



SALTILLO ASESORES, S.C.  
CONTADORES PÚBLICOS

CALLE BUENOS AIRES No. 738  
COL. LATINOAMERICANA  
SALTILLO, COAH.  
TELS. (844) 439-13-23 Y 439-20-08  
135-62-80 Y 135-62-31



## Informe trimestral de Control Interno correspondiente al Segundo Trimestre de 2021

C.P.C José Armado Plata Sandoval  
Auditor Superior del Estado de Coahuila

Lic. Gabriela María de León Farías  
Consejera Presidenta  
Instituto Electoral de Coahuila

Dip. Eduardo Olmos Castro  
Presidente de la Junta de Gobierno de la LXII Legislatura del Estado de Coahuila

### Introducción

Hemos examinado la situación que guarda el control interno institucional del **Instituto Electoral de Coahuila**, con base en el Marco Integrado de Control Interno emitido por el Sistema Nacional de Fiscalización, durante el periodo comprendido del 01 de abril al 30 de junio de 2021; señalando que la administración de la entidad es responsable de dar cumplimiento a dichos requerimientos normativos y legales. Nuestra responsabilidad consiste en expresar una opinión acerca del cumplimiento de los requerimientos descritos.

### Alcance

El examen se realizó de acuerdo con las Normas para Atestiguar emitidas por el Instituto Mexicano de Contadores Públicos, con base en el análisis del cumplimiento del Marco Integrado de Control Interno por parte de la entidad. Consideramos que nuestro examen proporciona una base razonable para emitir una opinión.

### Limitaciones Inherentes

Debido a las limitaciones inherentes en cualquier control interno, los errores o fraudes pueden ocurrir y no ser detectados. Asimismo, las proyecciones de cualquier evaluación de control interno a una fecha posterior de la revisión están sujetas al riesgo de que los procedimientos puedan llegar a ser inadecuados debido a los cambios de circunstancias, o a que el grado de cumplimiento de los procedimientos pueda deteriorarse.

### Opinión

En nuestra opinión, la entidad dio cumplimiento, en todos los aspectos importantes, al Marco Integrado de Control Interno por el periodo comprendido del 01 de abril al 30 de junio de 2021, y el control interno institucional ofrece una seguridad razonable, en todos los aspectos importantes.

SALTILLO ASESORES, S.C.

C.P.C. JORGE AYAX CABELLO HERNÁNDEZ  
DIRECTOR DE SALTILLO ASESORES, S.C.  
CALLE BUENOS AIRES No. 738  
COL. LATINOAMERICANA  
SALTILLO, COAHUILA, A 16 DE JULIO DE 2021

SIN TEXTO



**IEC**

Instituto Electoral de Coahuila



SALTILLO ASESORES, S.C.  
CONTADORES PÚBLICOS

CALLE BUENOS AIRES No. 738  
COL. LATINOAMERICANA  
SALTILLO, COAH.  
TELS. (844) 439-13-23 Y 439-20-08  
135-62-30 Y 135-62-31



COTEJADO

## Informe trimestral de Control Interno correspondiente al Segundo Trimestre de 2021

C.P.C José Armado Plata Sandoval  
Auditor Superior del Estado de Coahuila

Lic. Gabriela María de León Farías  
Consejera Presidenta  
Instituto Electoral de Coahuila

Dip. Eduardo Olmos Castro  
Presidente de la Junta de Gobierno de la LXII Legislatura del Estado de Coahuila

### Introducción

Hemos examinado la situación que guarda el control interno institucional del **Instituto Electoral de Coahuila**, con base en el Marco Integrado de Control Interno emitido por el Sistema Nacional de Fiscalización, durante el periodo comprendido del 01 de abril al 30 de junio de 2021; señalando que la administración de la entidad es responsable de dar cumplimiento a dichos requerimientos normativos y legales. Nuestra responsabilidad consiste en expresar una opinión acerca del cumplimiento de los requerimientos descritos.

### Alcance

El examen se realizó de acuerdo con las Normas para Atestiguar emitidas por el Instituto Mexicano de Contadores Públicos, con base en el análisis del cumplimiento del Marco Integrado de Control Interno por parte de la entidad. Consideramos que nuestro examen proporciona una base razonable para emitir una opinión.

### Limitaciones Inherentes

Debido a las limitaciones inherentes en cualquier control interno, los errores o fraudes pueden ocurrir y no ser detectados. Asimismo, las proyecciones de cualquier evaluación de control interno a una fecha posterior de la revisión están sujetas al riesgo de que los procedimientos puedan llegar a ser inadecuados debido a los cambios de circunstancias, o a que el grado de cumplimiento de los procedimientos pueda deteriorarse.

### Opinión

En nuestra opinión, la entidad dio cumplimiento, en todos los aspectos importantes, al Marco Integrado de Control Interno por el periodo comprendido del 01 de abril al 30 de junio de 2021, y el control interno institucional ofrece una seguridad razonable, en todos los aspectos importantes.

SALTILLO ASESORES, S.C.

C.P.C. JORGE AYAX CABELLO HERNÁNDEZ  
DIRECTOR DE SALTILLO ASESORES, S.C.  
CALLE BUENOS AIRES No. 738  
COL. LATINOAMERICANA  
SALTILLO, COAHUILA, A 16 DE JULIO DE 2021

SIN TEXTO



**IEC**

Instituto Electoral de Coahuila



**SALTILLO ASESORES, S.C.**  
CONTADORES PÚBLICOS

CALLE BUENOS AIRES No. 738  
COL. LATINOAMERICANA  
SALTILLO, COAH.  
TELS. (844) 439-13-23 Y 439-20-08  
135-62-30 Y 135-62-31



**Informe del Contador Público Independiente correspondiente al Segundo Trimestre de 2021.**

**C.P.C José Armado Plata Sandoval**  
**Auditor Superior del Estado de Coahuila**

**Lic. Gabriela María de León Farías**  
**Consejera Presidenta**  
**Instituto Electoral de Coahuila**

**Dip. Eduardo Olmos Castro**  
**Presidente de la Junta de Gobierno de la LXII Legislatura del Estado de Coahuila**

### **Introducción**

Hemos examinado el cumplimiento en materia de emisión, recepción y almacenaje de los Comprobantes Fiscales Digitales por Internet del **Instituto Electoral de Coahuila**, con base en la legislación y normativa fiscal aplicable, durante el periodo comprendido del 01 de abril al 30 de junio de 2021; señalando que la administración de la entidad es responsable de dar cumplimiento a dichos requerimientos normativos y legales. Nuestra responsabilidad consiste en expresar una opinión acerca del cumplimiento de los requerimientos descritos.

### **Alcance**

El examen se realizó de acuerdo con las Normas para Atestiguar emitidas por el Instituto Mexicano de Contadores Públicos, con base en el análisis del cumplimiento en materia de emisión, recepción y almacenaje de los Comprobantes Fiscales Digitales por Internet por parte de la entidad. Consideramos que nuestro examen proporciona una base razonable para emitir una opinión.

### **Opinión**

En nuestra opinión, la entidad dio cumplimiento, en todos los aspectos importantes, en materia de emisión, recepción y almacenaje de los Comprobantes Fiscales Digitales por Internet por el periodo comprendido del 01 de abril al 30 de junio de 2021.

**SALTILLO ASESORES, S.C.**

**C.P.C. JORGE AYAX CABELLO HERNÁNDEZ**  
**DIRECTOR DE SALTILLO ASESORES, S.C.**  
**CALLE BUENOS AIRES No. 738**  
**COL. LATINOAMERICANA**  
**SALTILLO, COAHUILA, A 16 DE JULIO DE 2021**

**COTEAMO**



**J.F.Z.**

SIN TEXTO



**IEC**

Instituto Electoral de Coahuila





**SALTILLO ASESORES, S.C.**  
CONTADORES PÚBLICOS

CALLE BUENOS AIRES No. 738  
COL. LATINOAMERICANA  
SALTILLO, COAH.  
TELS. (844) 439-13-23 Y 439-20-08  
135-62-30 Y 135-62-31



**Informe del Contador Público Independiente correspondiente al Segundo Trimestre de 2021.**

**C.P.C José Armado Plata Sandoval**  
**Auditor Superior del Estado de Coahuila**

**Lic. Gabriela María de León Farías**  
**Consejera Presidenta**  
**Instituto Electoral de Coahuila**

**Dip. Eduardo Olmos Castro**  
**Presidente de la Junta de Gobierno de la LXII Legislatura del Estado de Coahuila**

### **Introducción**

Hemos examinado el cumplimiento en materia de emisión, recepción y almacenaje de los Comprobantes Fiscales Digitales por Internet del **Instituto Electoral de Coahuila**, con base en la legislación y normativa fiscal aplicable, durante el periodo comprendido del 01 de abril al 30 de junio de 2021; señalando que la administración de la entidad es responsable de dar cumplimiento a dichos requerimientos normativos y legales. Nuestra responsabilidad consiste en expresar una opinión acerca del cumplimiento de los requerimientos descritos.

### **Alcance**

El examen se realizó de acuerdo con las Normas para Atestiguar emitidas por el Instituto Mexicano de Contadores Públicos, con base en el análisis del cumplimiento en materia de emisión, recepción y almacenaje de los Comprobantes Fiscales Digitales por Internet por parte de la entidad. Consideramos que nuestro examen proporciona una base razonable para emitir una opinión.

### **Opinión**

En nuestra opinión, la entidad dio cumplimiento, en todos los aspectos importantes, en materia de emisión, recepción y almacenaje de los Comprobantes Fiscales Digitales por Internet por el periodo comprendido del 01 de abril al 30 de junio de 2021.

**SALTILLO ASESORES, S.C.**

**C.P.C. JORGE AYAX CABELLO HERNÁNDEZ**  
**DIRECTOR DE SALTILLO ASESORES, S.C.**  
**CALLE BUENOS AIRES No. 738**  
**COL. LATINOAMERICANA**  
**SALTILLO, COAHUILA, A 16 DE JULIO DE 2021**



**J.F.Z.**

SIN TEXTO



**IEC**

Instituto Electoral de Coahuila



COTEAMO

## Información Contable

**Informe sobre la auditoría de los estados financieros correspondiente al Segundo Trimestre de 2021.**

**C.P.C José Armado Plata Sandoval**  
**Auditor Superior del Estado de Coahuila**

**Lic. Gabriela María de León Farías**  
**Consejera Presidenta**  
**Instituto Electoral de Coahuila**

**Dip. Eduardo Olmos Castro**  
**Presidente de la Junta de Gobierno de la LXII Legislatura del Estado de Coahuila**

**Revisión del Informe de Avance de Gestión Financiera correspondiente al Segundo Trimestre de 2021**

Hemos auditado los estados financieros del **Instituto Electoral de Coahuila**, que comprenden el estado de situación financiera e informe sobre pasivos contingentes al 30 de junio de 2021, el estado de actividades, estado de variación en la hacienda pública, estado de cambios en la situación financiera, estado de flujos de efectivo, estado analítico del activo, estado analítico de la deuda y otros pasivos, correspondientes al ejercicio terminado en dicha fecha, así como las notas explicativas de los estados financieros (desglose, memoria y gestión administrativa) que incluyen un resumen de las políticas contables significativas.

Nuestra responsabilidad consiste en informar el resultado parcial o avance de nuestra auditoría, ya que la revisión integral se considera por todo el ejercicio 2021.

### **Resultado parcial de la auditoría financiera**

En nuestra opinión, los estados financieros contables presentan razonablemente, en todos los aspectos materiales, la situación financiera del **Instituto Electoral de Coahuila**, al 30 de junio de 2021, así como de sus resultados, flujos de efectivo y la demás información contable correspondientes al ejercicio terminado en dicha fecha, de conformidad con la Ley General de Contabilidad Gubernamental y los acuerdos normativos emitidos por el Consejo Nacional de Armonización Contable (CONAC).

Hemos llevado a cabo la auditoría de conformidad con las Normas Profesionales de Auditoría del Sistema Nacional de Fiscalización (NPASNF). Nuestras responsabilidades de acuerdo con dichas normas se describen más adelante en la sección *responsabilidades del auditor en relación con la auditoría de los estados financieros* contables de nuestro informe. Somos independientes del ente público de conformidad con el Código de Ética junto con los requerimientos de ética que son aplicables a nuestra auditoría de los estados financieros y hemos cumplido las demás responsabilidades de ética de conformidad con esos requerimientos y con el Código de Ética Profesional del Sistema Nacional de Fiscalización (SNF). Consideramos que la evidencia de auditoría que hemos obtenido proporciona una base suficiente y adecuada para nuestra opinión.

ANVERSO

SIETE

27 - JULIO - 2021

