



IEC
Instituto Electoral de Coahuila

II.- INFORMACIÓN PRESUPUESTARIA



Instituto Electoral de Coahuila

IEC

1.- Estado Analítico de Ingresos


(Clasificación Económica)




INSTITUTO ELECTORAL DE COAHUILA
Estado Analítico de Ingresos
 Del 1 de Enero al 31 de Diciembre de 2018

Clasificación Económica	Ingreso					Diferencia (6-5-3)
	Original (1)	Ampliaciones y Reducciones (2)	Modificado (3=1+2)	Presupuesto (4)	Realizado (5)	
Ingresos	0	0	0	0	0	0
Derechos	0	0	0	0	0	0
Ingresos corrientes	0	0	0	0	0	0
Derechos, Productos y Aprovechamientos Corrientes	0	0	0	0	0	0
Transferencias, Asignaciones y donativos corrientes recibidos	176,216,252.47	-41,005.00	176,175,247.47	176,175,247.47	176,175,247.47	-41,005.00
Total	176216262	0	176,176,247.47	176,176,247.47	176,175,247.47	-41,005.00
				Ingresos excedentes¹		-41,005.00

Bajo protesta de decir verdad declaramos que los Estados Financieros y sus Notas son razonablemente correctos y responsabilidad del emisor



 AUTORIZA
 LIC. GABRIELA MARÍA DE LEÓN FARÍAS
 CDNEJERA PRESIDENTA



 ELABORO
 CP. JESUS JAVIER COVARRUBIAS DELGADO
 CDDRINADOR GENERAL DE ADMINISTRACIÓN Y
 CUENTA PÚBLICA



IEC
Instituto Electoral de Coahuila

2.- Estado Analítico de Ingresos


**(Clasificación por Fuentes de
Financiamiento)**




INSTITUTO ELECTORAL DE COAHUILA
Estado Analítico de Ingresos
Del 01 de enero al 31 de diciembre de 2015

Estado Analítico de Ingresos Por Fuente de Financiamiento	Ingreso					Diferencia (6-5-f)
	Estimado	Ampliaciones y reducciones	Modificado	Devengado	Recaudado	
	(1)	(2)	(3=1+2)	(4)	(5)	
Ingresos del Gobierno	176,216,252.47	-41,005.00	176,175,247.47	176,175,247.47	176,175,247.47	-41,005.00
Derechos			0		0	0
Productos	0	0	0	0	0	0
Comente			0		0	0
Aprovechamientos						
Participaciones y Aportaciones	0	0	0		0	0
Transferencias, Asignaciones, Subsidios y Otras Ayudas	176,216,252.47	-41,005.00	176,175,247.47	176,175,247.47	176,175,247.47	-41,005.00
Ingresos de Organismos y Empresas	0	0	0	0	0	0
Ingresos derivados de financiamiento	0	0	0	0	0	0
Ingresos Derivados de Financiamientos					0	
Total	176,216,252.47	-41,005.00	176,175,247.47	176,175,247.47	176,175,247.47	-41,005.00
Ingresos excedentes¹						

Bajo protesta de decir verdad declaramos que los Estados Financieros y sus Notas son razonablemente correctos y responsabilidad del emisor



AUTORIZA
LIC. GABRIELA MARÍA DE LEÓN FARÍAS
CONSEJERA PRESIDENTA



ELABORO
CP. JESUS JAVIER COVARRUBIAS DELGADO
COORDINADOR GENERAL DE ADMINISTRACIÓN Y
CUENTA PÚBLICA



IEC
Instituto Electoral de Coahuila

3.- Estado Analítico de Ingresos


(Clasificación por Rubros de
Ingresos)




INSTITUTO ELECTORAL DE COAHUILA
Estado Anual de Ingresos
Del 1 de Enero al 31 de Diciembre de 2016

Rubro de Ingresos	Ingresos					Diferencia (6-5-1)
	Estimado (1)	Ampliaciones y Reducciones (2)	Modificado (3=1+2)	Devengado (4)	Recaudado (6)	
Impuestos			0			0
Cuotas y Aportaciones de Seguridad Social			0			0
Contribuciones de Mejoras			0			0
Derechos			0			0
Productos	0	0	0	0	0	0
Corriente			0			0
Ingresos por Ventas de Bienes y Servicios			0			0
Participaciones y Aportaciones	0	0	0		0	0
Transferencias, Asignaciones, Subsidios y Otras Ayudas	176,216,252.47	-41,005.00	176,175,247.47	176,175,247.47	176,175,247.47	-41,005.00
Ingresos Derivados de Financiamientos	0		0		0	0
Total	176216252	-41005	176175247	176175247	176175247	-41005
				Ingresos excedentes¹		-41005

Bajo protesta de decir verdad declaramos que los Estados Financieros y sus Notas son razonablemente correctos y responsabilidad del emisor


 AUTORIZA
LIC. GABRIELA MARÍA DE LEÓN FARÍAS
 CONSEJERA PRESIDENTA


 ELABORO
CP. JESUS JAVIER COVARRUBIAS DELGADO
 COORDINADOR GENERAL DE ADMINISTRACIÓN Y CUENTA PÚBLICA




IEC
Instituto Electoral de Coahuila

**4.- Estado Analítico del
Ejercicio del Presupuesto de
Egresos
(Clasificación Administrativa)**

Instituto Electoral de Coahuila
Estado Analítico del Ejercicio del Presupuesto de Egresos
Clasificación Administrativa
Del 01 de Enero al 31 de Diciembre del 2016

Rubros de los Ingresos	Egresos					
	Aprobado (1)	Ampliaciones y Reducciones (2)	Modificado (3=1+2)	Devengados (4)	Pagado (5)	Subejercicio (6=5-4)
CONSEJO GENERAL	16,444,075.85	2,571.22	16,446,647.07	15,936,629.01	15,936,629.01	510,018.06
PRESIDENCIA	6,381,402.99	902,802.66	7,284,205.65	7,029,372.15	7,029,372.15	254,833.50
SECRETARIA EJECUTIVA	5,057,842.36	83,447.94	5,141,290.30	4,935,856.23	4,935,856.23	205,434.07
CONTRALORIA INTERNA	2,514,271.39	-374,813.18	2,139,458.21	2,067,111.71	2,067,111.71	72,346.50
UNIDAD DE FISCALIZACION	1,111,772.81	-361,106.90	750,665.91	662,473.63	662,473.63	88,192.28
UNIDAD DE INOVACION ELECTORAL	1,709,616.10	15,337.40	1,724,953.50	1,670,850.06	1,670,850.06	54,103.44
UNIDAD DE SISTEMAS	399,033.13	115,922.35	514,955.48	1,872,109.30	1,872,109.30	-1,357,153.82
UNIDAD DE ARCHIVO Y GESTION	655,611.34	119,447.44	775,058.78	734,696.75	734,696.75	40,362.03
UNIDAD DE COMUNICACION SOCIAL	2,013,679.36	-354,816.00	1,658,863.36	1,585,075.94	1,585,075.94	73,787.42
UNIDAD DE VINCULACION CON INE	617,532.73	451,413.80	1,068,946.53	1,041,385.52	1,041,385.52	27,561.01
UNIDA DE TRANSPARENCIA Y ACCESO	664,963.66	175,331.54	840,295.20	799,000.82	799,000.82	41,294.38
DIRECCION EJECUTIVA DE ASUNTOS JURIDICOS	1,718,852.63	116,025.98	1,834,878.61	1,790,307.20	1,790,307.20	44,571.41
DIRECCION DE ORGANIZACION Y CAPACITACION	1,972,610.53	7,654,630.77	9,627,241.30	9,571,611.22	8,083,011.22	55,630.08
DIRECCION EJECUTIVA DE EDUCACION CIVICA Y PARTICIPACION CIUDADANA	1,050,172.20	1,371,776.50	2,421,948.70	2,373,877.93	2,373,877.93	48,070.77
DIRECCION DE PREROGATIVAS Y PARTIDOS POLITICOS	1,699,009.48	158,306.74	1,857,316.22	1,803,194.98	1,803,194.98	54,121.24
DIRECCION EJECUTIVA DE ADMINISTRACION	26,840,912.61	-2,401,101.63	24,439,810.98	23,914,547.75	23,914,547.75	525,263.23
COMITES DISTRITALES	0.00	814,834.28	814,834.28	814,753.18	814,753.18	81.10
COMITES MUNICIPALES	0.00	1,509,989.09	1,509,989.09	1,509,719.26	1,509,719.26	269.83
PARTIDOS POLITICOS						
Pan	22,136,251.95	-4,462,412.26	17,673,839.69	17,673,839.50	17,673,839.50	0.19
Pri	31,629,500.04	-5,997,656.15	25,631,843.89	25,631,843.89	25,631,843.89	0.00
Prd	1,895,863.30	2,815,477.54	4,711,340.84	4,711,340.84	4,711,340.84	0.00
Verde Ecologista	8,055,484.81	-2,185,277.38	5,870,207.43	5,870,207.43	5,870,207.43	0.00
Ulc	8,910,475.39	-2,323,545.97	6,586,929.42	6,586,929.42	6,586,929.42	0.00
Nueva Alianza	7,511,521.18	-2,097,307.80	5,414,213.38	5,414,213.38	5,414,213.38	0.00
Psd	7,346,310.56	-2,070,590.02	5,275,720.54	5,275,720.54	5,275,720.54	0.00
Ppc	8,400,169.56	-1,287,427.09	7,112,742.47	6,159,149.92	6,159,149.92	953,592.55
Partido Joven	1,895,863.30	2,264,172.82	4,160,036.12	4,160,036.12	4,160,036.12	0.00
Prc	1,895,863.30	2,828,208.50	4,724,071.80	4,724,071.80	4,724,071.80	0.00
Campesino Popular	1,895,863.30	2,475,352.71	4,371,216.01	4,371,216.01	4,371,216.01	0.00
Partido Morena	1,895,863.30	0.00	1,895,863.30	1,895,863.25	1,895,863.25	0.05
Partido Encuentro Social	1,895,863.30	0.00	1,895,863.30	1,895,863.05	1,895,863.05	0.25
Total	176,216,252.46	-41,005.10	176,175,247.36	174,482,867.79	172,994,267.79	1,692,379.57

Bajo protesta de decir verdad declaramos que los Estados Financieros y sus Notas son razonablemente correctos y responsabilidad del emisor


 AUTORIZA
UIC GABRIELA MARIA DE LEÓN FARIAS
 CONSEJERA PRESIDENTA


 EUDORO
C. P. JAVIER COVARRUBIAS DELGADO
 COORDINADOR GENERAL DE ADMINISTRACION Y CUENTA PÚBLICA



IEC
Instituto Electoral de Coahuila

**5.- Estado Analítico del
Ejercicio del Presupuesto de
Egresos
(Clasificación Económica)**




INSTITUTO ELECTORAL DE COAHUILA
Estado Analítico del Ejercicio del Presupuesto de Egresos
Clasificación Económica (por tipo de Gasto)
Del 1 de Enero de 2016 al 31 de Diciembre de 2016

Concepto	Egresos					Subejercicio
	Aprobado	Ampliaciones/ (Reducciones)	Modificado	Devenido	Pagado	
	1	2	3 = (1 + 2)	4	5	
Gasto Corriente	173,666,252	-3,925,217	169,741,035	168,077,973	168,077,973	1,663,062
Gasto de Capital	2,550,000	3,884,211	6,434,211	6,404,895	4,916,295	29,316
Amortización de la Deuda y Disminución de Pasivos			0			0
Total del Gasto	176,216,252	-41,006	176,175,246	174,482,868	172,994,268	1,692,378

Bajo protesta de decir verdad declaramos que los Estados Financieros y sus Notas son razonablemente correctos y responsabilidad del emisor



AUTORIZA
LIC. GABRIELA MARÍA DE LEÓN FARÍAS
CONSEJERA PRESIDENTA



ELABORO
CP. JESUS JAVIER GOVARRUBIAS DELGADO
COORDINADOR GENERAL DE ADMINISTRACIÓN
Y CUENTA PÚBLICA



IEC

Instituto Electoral de Coahuila

6.- Estado Analítico del Ejercicio del Presupuesto de

Egresos

**(Clasificación por objeto de
gasto)**





INSTITUTO ELECTORAL DE COAHUILA
Estado Anual del Ejercicio del Presupuesto de Egresos
Clasificación por Objeto del Gasto (Cuentas y Cuentas)
Del 1 de enero de 2018 al 31 de diciembre de 2018

Concepto	Egresos					Subejercicio 6 = (3 - 4)
	Aprobado	Ampliaciones/ (Reducciones)	Modificado	Devengado	Pagado	
	1	2	3 = (1 + 2)	4	5	
Servicios Personales	44,256,432.59	1,393,583.15	45,650,015.74	44,968,304	44,968,304	681,711.29
Remuneraciones al Personal de Carácter Permanente	34,725,663.64	18,977,495.42	15,748,188.22	15,748,168	15,746,166	-
Remuneraciones al Personal de Carácter Transitorio	-	1,393,583.15	1,393,583.15	1,360,507	1,380,507	13,076.59
Remuneraciones Adicionales y Especiales	4,971,562.61	19,117,909.60	24,089,472.21	23,557,417	23,557,417	532,055.26
Seguridad Social	3,787,642.06	153,943.80	3,941,585.86	3,839,646	3,839,648	101,937.42
Otras Prestaciones Sociales y Económicas	771,564.26	294,357.98	477,206.30	442,564	442,564	34,642.02
Previsiones	-	-	-	0	0	-
Pago de Estímulos a Servidores Públicos	-	-	-	0	0	-
Materiales y Suministros	4,538,599.28	1,922,297.00	6,458,896.28	6,456,413	6,458,413	483.51
Materiales de Administración, Emisión de Documentos y Artículos Oficiales	1,250,000.00	2,671,976.97	3,921,976.97	3,921,885	3,921,885	91.76
Alimentos y Utensilios	965,000.00	357,967.66	1,342,967.66	1,342,576	1,342,576	391.75
Materias Primas y Materiales de Producción y Comercialización	-	-	-	0	0	-
Matenales y Artículos de Construcción y de Reparación	600,000.00	322,137.10	277,862.90	277,863	277,863	-
Productos Químicos, Farmacéuticos y de Laboratorio	10,000.00	9,670.05	329.95	330	330	0.00
Combustibles, Lubricantes y Aditivos	690,000.00	333,468.07	556,531.93	556,532	556,532	-
Vestuario, Blancos, Prendas de Protección y Artículos Deportivos	201,599.28	3,779.62	197,619.66	197,820	197,620	-
Materiales y Suministros Para Seguridad	-	-	-	0	0	-
Herramientas, Refacciones y Accesorios Menores	600,000.00	438,592.79	161,407.21	161,407	161,407	-
Servicios Generales	19,506,327.30	2,774,908.40	22,263,235.70	22,280,960	22,280,960	2,275.51
Servicios Básicos	950,000.00	29,114.65	979,114.85	976,914	978,914	201.12
Servicios de Arrendamiento	2,775,000.00	303,090.52	2,471,909.48	2,471,909	2,471,909	-
Servicios Profesionales, Científicos, Técnicos y Otros Servicios	5,383,327.30	399,114.42	5,782,441.72	5,782,442	5,782,442	-
Servicios Financieros, Bancarios y Comerciales	335,000.00	45,641.61	289,358.39	269,358	289,356	-
Servicios de Instalación, Reparación, Mantenimiento y Conservación	4,690,000.00	789,809.52	5,479,609.52	5,479,810	5,479,610	-
Servicios de Comunicación Social y Publicidad	750,000.00	979,225.05	1,729,225.05	1,729,225	1,729,225	-
Servicios de Traslado y Viáticos	3,375,000.00	161,513.54	3,213,486.46	3,211,412	3,211,412	2,074.39
Servicios Oficiales	1,100,000.00	1,213,687.01	2,313,687.01	2,313,687	2,313,667	-
Otros Servicios Generales	150,000.00	125,796.78	24,203.22	24,203	24,203	-

Transferencias, Asignaciones, Subsidios y Otras Ayudas	185,384,893.29	10,041,805.10	95,323,888.19	94,370,295	94,378,295	953,593.04
Transferencias Internas y Asignaciones al Sector Público	-	-	-	0	0	-
Transferencias al Resto del Sector Público	-	-	-	0	0	-
Subsidios y Subvenciones	-	-	-	0	0	-
Ayudas Sociales	105,364,893.29	10,041,005.10	95,323,888.19	94,370,295	94,370,295	953,593.04
Pensiones y Jubilaciones	-	-	-	0	0	-
Transferencias a Fideicomisos, Mandatos y Otros Análogos	-	-	-	0	0	-
Transferencias a la Seguridad Social	-	-	-	0	0	-
Donativos	-	-	-	0	0	-
Transferencias al Exterior	-	-	-	0	0	-
Bienes Muebles, Inmuebles e Intangibles	2,558,008.80	3,989,211.45	8,459,211.45	8,404,895	4,918,295	54,318.22
5100 - 1241 Mobiliario y Equipo de Administración	1,100,000.00	2,591,787.18	3,691,787.18	3,691,787	3,691,787	-
5200 - 1242 Mobiliario y Equipo Educativo y Recreativo	-	111,706.43	111,706.43	111,706	111,706	-
Equipo e Instrumental Médico y de Laboratorio	-	-	-	0	0	-
Vehículos y Equipo de Transporte	1,350,000.00	1,185,315.30	2,535,315.30	2,481,000	992,400	54,315.30
Equipo de Defensa y Seguridad	-	-	-	0	0	-
5600 - 1246 Maquinaria, Otros Equipos y Herramientas	100,000.00	40,774.46	59,225.54	59,226	59,226	-
Activos Biológicos	-	-	-	0	0	-
Bienes Inmuebles	-	-	-	0	0	-
5900 - 1251 Activos Intangibles	-	61,177.00	61,177.00	61,176	61,176	0.92
Inversión Pública	-	-	-	0	0	-
Obra Pública en Bienes de Dominio Público	-	-	-	0	0	-
Obra Pública en Bienes Propios	-	-	-	0	0	-
Proyectos Productivos y Acciones de Fomento	-	-	-	0	0	-
Inversiones Financieras y Otras Provisiones	-	-	-	0	8	-
Inversiones Para el Fomento de Actividades Productivas	-	-	-	0	0	-
Acciones y Participaciones de Capital	-	-	-	0	0	-
Compra de Títulos y Valores	-	-	-	0	0	-
Concesión de Préstamos	-	-	-	0	0	-
inversiones en Fideicomisos, Mandatos y Otros Análogos	-	-	-	0	0	-
Otras Inversiones Financieras	-	-	-	0	0	-
Provisiones para Contingencias y Otras Erogaciones Especiales	-	-	-	0	0	-
Participaciones y Aportaciones	-	-	-	0	0	-
Participaciones	-	-	-	0	0	-
Aportaciones	-	-	-	0	0	-
Convenios	-	-	-	0	0	-
Deuda Pública	-	-	-	0	8	-
Amortización de la Deuda Pública	-	-	-	0	0	-
Intereses de la Deuda Pública	-	-	-	0	0	-
Comisiones de la Deuda Pública	-	-	-	0	0	-
Gastos de la Deuda Pública	-	-	-	0	0	-
Costo por Coberturas	-	-	-	0	0	-
Apoyos Financieros	-	-	-	0	0	-
Adeudos de Ejercicios Fiscales Anteriores (Adefas)	-	-	-	0	0	-
Total del Gasto	176,216,252.46	41,005.10	176,175,247.36	174,482,667.79	172,994,267.79	1,692,379.57

Bajo protesta de decir verdad declaramos que los Estados Financieros y sus Notas son razonablemente correctos y responsabilidad del emisor


 AUTORIZA
 LIC. GABRIELA MARÍA DE LEÓN FARIAS
 CDNSEJERA PRESIDENTA


 ELABORÓ
 CP. JESUS JAVIER COVARRUBIAS DELGADO
 COORDINADOR GENERAL DE ADMINISTRACIÓN Y CUENTA PÚBLICA



Instituto Electoral de Coahuila

IEC

7.- Estado Analítico del Ejercicio del Presupuesto de


Egresos


(Clasificación Funcional)

INSTITUTO EL ESTADAL DE COAHUILA
Estado Analítico del Ejercicio del Presupuesto de Egresos
Clasificación Funciones, Programas y Funciones
Del 1 de Enero de 2016 al 31 de Diciembre de 2016

Clasificación	Egresos					
	Aprobado	Revisión (Ajustaciones)	Programado	Comprobado	Realizado	Reservado
	1	2	3 = (1+2)	4	5	6 = (3-4)
Gobierno	176,216,262	-41,006	176,176,247	174,482,868	172,994,268	1,692,379
Legislación			0	0	0	0
Justicia			0	0	0	0
Coordinación de la Política de Gobierno	176,216,252	-41,005	176,175,247	174,482,868	172,994,268	1,692,379
Relaciones Exteriores			0	0	0	0
Asuntos Financieros y Hacendarios			0	0	0	0
Seguridad Nacional			0	0	0	0
Asuntos de Orden Público y de Seguridad Interior			0	0	0	0
Otros Servicios Generales			0	0	0	0
Desarrollo Social	0	0	0	0	0	0
Protección Ambiental			0	0	0	0
Vivienda y Servicios a la Comunidad			0	0	0	0
Salud			0	0	0	0
Recreación, Cultura y Otras Manifestaciones Sociales			0	0	0	0
Educación			0	0	0	0
Protección Social			0	0	0	0
Otros Asuntos Sociales			0	0	0	0
Desarrollo Económico	0	0	0	0	0	0
Asuntos Económicos, Comerciales y Laborales en General			0	0	0	0
Agropecuaria, Silvicultura, Pesca y Caza			0	0	0	0
Combustibles y Energía			0	0	0	0
Minería, Manufacturas y Construcción			0	0	0	0
Transporte			0	0	0	0
Comunicaciones			0	0	0	0
Turismo			0	0	0	0
Ciencia, Tecnología e Innovación			0	0	0	0
Otras Industrias y Otros Asuntos Económicos			0	0	0	0
Otras no Clasificadas en Funciones Anteriores	0	0	0	0	0	0
Transacciones de la Deuda Pública / Costo Financiero de la Deuda			0	0	0	0
Transferencias, Participaciones y Aportaciones entre Diferentes Niveles y Ordenes de Gobierno			0	0	0	0
Saneamiento del Sistema Financiero			0	0	0	0
Audaos de Ejercicios Fiscales Anteriores			0	0	0	0
Total del Gasto	176,216,252	-41,005	176,176,247	174,482,868	172,994,268	1,692,379

Bajo protesta de decir verdad declaramos que los Estados Financieros y sus Notas son razonablemente correctos y responsabilidad del emisor


 AUTORIZÓ
 LIC. GABRIELA MARÍA DE LEÓN FARIAS
 CONSEJERA PRESIDENTA


 ELABORÓ
 CP. JESUS JAVIER COVARRUBIAS DELGADO
 COORDINADOR GENERAL DE ADMINISTRACIÓN Y
 CUENTA PÚBLICA



IEC
Instituto Electoral de Coahuila

8.- Endeudamiento


Neto

INSTITUTO ELECTORAL DE COAHUILA
Guatemalita, Coah.
Del 1 de Enero de 2016 al 31 de Diciembre de 2016

Cuentas de Débito o Instrumento	Contratación/Coligación		Amortización	Endeudamiento Neto
	A	B		
Cuentas Bancarias				
Total Créditos Bancarios	0	0	0	0

Otros Instrumentos de Deuda				
Total Otros Instrumentos de Deuda	0	0	0	0
TOTAL	0	0	0	0

Bajo protesta de decir verdad declaramos que los Estados Financieros y sus Notas son razonablemente correctos y responsabilidad del emisor


AUTORIZO
LIC. GABRIELA MARÍA DE LEÓN FARIAS
CONSEJERA PRESIDENTA


ELABORÓ
CP. JESUS JAVIER CAVARRUBIAS DELGADO
COORDINACIÓN GENERAL DE ADMINISTRACIÓN Y
CUENTA PÚBLICA



IEC
Instituto Electoral de Coahuila

9.- Intereses de la Deuda Pública

INSTITUTO ELECTORAL DE GOAHUILA


Intereses de la Deuda


Del 1 de Enero de 2018 al 31 de Diciembre de 2018

Categoría de Instrumento	Desembolado	Pagado
	Créditos Bancarios	
Total de Intereses de Créditos Bancarios	0	0

Otros Instrumentos de Deuda		
Total de Intereses de Otros Instrumentos de Deuda	0	0
TOTAL	0	0

Bajo protesta de decir verdad declaramos que los Estados Financieros y sus Notas son razonablemente correctos y responsabilidad del emisor


 AUTDRIZÓ
 LIC. GABRIELA MARÍA DE LEÓN FARIAS
 CONSEJERA PRESIDENTA


 MADRADO
 CP. JESUS JAVIER CD VARRUBIAS DELGADO
 CORDINADOR GENERAL DE ADMINISTRACION Y
 CUENTA PÚBLICA



IEC
Instituto Electoral de Coahuila

**10.- Flujos de fondos que
resuma todas las
Operaciones**

**Del 01 de enero al 31 de
diciembre 2016**

INSTITUTO ELECTORAL DE COAHUILA
Indicadores de Postura Fiscal
Del 1 de Enero al 31 de Diciembre de 2016


Concepto	Estimado	Devengado	Pagado ³
I. Ingresos Presupuestarios (I=1+2)			
1. Ingresos del Gobierno de la Entidad Federativa ¹	176,216,252.47	176,175,247.47	176,175,247.5
2. Ingresos del Sector Parastatal ¹	0	0	0
II. Egresos Presupuestarios (II=3+4)			
3. Egresos del Gobierno de la Entidad Federativa ²	176,216,252.46	174,482,868.79	174,482,868.79
4. Egresos del Sector Parastatal ²	0	0	0
III. Balance Presupuestario (Superávit o Déficit) (III = I - II)	0.01	1,692,378.68	1,692,378.68
Concepto	Estimado	Devengado	Pagado³
III. Balance presupuestario (Superávit o Déficit)	0.01	1,692,378.68	1,692,378.68
IV. Intereses, Comisiones y Gastos de la Deuda	0		
V. Balance Primario (Superávit o Déficit) (V= III - IV)	0.01	1,692,378.68	1,692,378.68
Concepto	Estimado	Devengado	Pagado³
A. Financiamiento	0	0	0
B. Amortización de la deuda	0	0	0
C. Endeudamiento ó desendeudamiento (C = A - B)	0	0	0


1. Los ingresos que se presentan son los ingresos presupuestarios totales sin incluir los ingresos por financiamientos. Los ingresos del Gobierno de la Entidad Federativa corresponden a los del Poder Ejecutivo, Legislativo, Judicial y Organos Autónomos

2. Los egresos que se presentan son los egresos presupuestarios totales sin incluir los egresos por amortización. Los egresos del Gobierno de la Entidad Federativa corresponden a los del Poder Ejecutivo, Legislativo, Judicial y Organos Autónomos

3. Para Ingresos se reportan los ingresos recalculados; para egresos se reportan los egresos pagados

Bajo protesta de decir verdad declaramos que los Estados Financieros y sus Notas son razonablemente correctos y responsabilidad del emisor


AUTORIZÓ
LIC. GABRIELA MARIA DE LEÓN FARIAS
CONSEJERA PRESIDENTA


ELABORÓ
CP. JESUS JAVIER SOLÍS ARRIBAS DELGADO
COORDINADOR GENERAL DE ADMINISTRACIÓN Y CUENTA PÚBLICA