



I.-INFORMACION CONTABLE



IEC

Instituto Electoral de Coahuila

**1.-ESTADO DE SITUACION FINANCIERA
DEL 01 DE ENERO AL 31 DE MARZO DEL
2018**


Estado de Situación Financiera
Al 31 de Marzo de 2018 y 2017
(Pesos)
INSTITUTO ELECTORAL DE COAHUILA


Ente Público: _____

CONCEPTO	Año		CONCEPTO	Año	
	2018	2017		2018	2017
ACTIVO			PASIVO		
<i>Activo Circulante</i>			<i>Pasivo Circulante</i>		
Efectivo y Equivalentes	58,245,373.86	20,331,311.68	Cuentas por Pagar a Corto Plazo	5,473,651.21	11,178,838.17
Derechos a Recibir Efectivo o Equivalentes	2,710,883.85	355,540.82	Documentos por Pagar a Corto Plazo	109,473.65	109,473.65
Derechos a Recibir Bienes o Servicios	437,105.71	274,111.31	Porción a Corto Plazo de la Deuda Pública a Largo Plazo	-	-
Inventarios	-	-	Titulos y Valores a Corto Plazo	-	-
Almacenes	-	-	Pasivos Diferidos a Corto Plazo	-	-
Estimación por Pérdida o Deterioro de Activos Circulantes	-	-	Fondos y Bienes de Terceros en Garantía y/o Administración a Corto Plazo	0.01	3,862,576.74
Otros Activos Circulantes	263,615.04	263,615.04	Provisiones a Corto Plazo	-	-
Total de Activos Circulantes	61,656,978.46	21,224,578.85	Otros Pasivos a Corto Plazo	12,489.82	12,489.82
<i>Activo No Circulante</i>			Total de Pasivos Circulantes	5,595,614.67	15,163,378.38
Inversiones Financieras a Largo Plazo	-	-	<i>Pasivo No Circulante</i>		
Derechos a Recibir Efectivo o Equivalentes a Largo Plazo	-	-	Cuentas por Pagar a Largo Plazo	-	-
Bienes Inmuebles, Infraestructura y Construcciones en Proceso	-	-	Documentos por Pagar a Largo Plazo	-	-
Bienes Muebles	9,447,049.39	8,844,834.23	Deuda Pública a Largo Plazo	-	-
Activos Intangibles	61,176.08	61,176.08	Pasivos Diferidos a Largo Plazo	-	-
Depreciación, Deterioro y Amortización Acumulada de Bienes	-	-	Fondos y Bienes de Terceros en Garantía y/o en Administración a Largo Plazo	642,748.50	24,149.82
Activos Diferidos	-	-	Provisiones a Largo Plazo	115,431.83	-
Estimación por Pérdida o Deterioro de Activos no Circulantes	-	-	Total de Pasivos No Circulantes	758,180.33	24,149.82
Otros Activos no Circulantes	-	-	Total del Pasivo	6,353,795.00	15,187,528.20
Total de Activos No Circulantes	9,508,225.47	8,906,010.31	HACIENDA PÚBLICA/ PATRIMONIO		
Total del Activo	71,165,203.93	30,130,589.16	<i>Hacienda Pública/Patrimonio Contribuido</i>		
			Aportaciones	-	-
			Donaciones de Capital	-	-
			Actualización de la Hacienda Pública / Patrimonio	-	-
			Hacienda Pública/Patrimonio Generado	56,667,998.91	14,943,060.96
			Resultados del Ejercicio (Ahorro / Desahorro)	49,868,347.97	8,143,410.02
			Resultados de Ejercicios Anteriores	8,100,667.68	8,100,667.68
			Revalúos	-	-
			Reservas	-	-
			Rectificaciones de Resultados de Ejercicios Anteriores	1,301,016.74	1,301,016.74
			Exceso o Insuficiencia en la Actualización de la Hacienda Pública/Patrimonio	-	-
			Resultado por Posición Monetaria	-	-
			Resultado por Tenencia de Activos no Monetarios	-	-
			Total Hacienda Pública/ Patrimonio	56,667,998.91	14,943,060.96
			Total del Pasivo y Hacienda Pública / Patrimonio	63,021,793.91	30,130,589.16

Bajo protesta de decir verdad declaramos que los Estados Financieros y sus Notas son razonablemente correctos y responsabilidad del emisor


AUTORIZA
LIC. GABRIELA MARÍA DE LEÓN FARIÁS
CONSEJERA PRESIDENTA


REVISÓ
LIC. MARIA ANTONIETA GIL VALDES
ENCARGADA DEL DESPACHO DE LA DIRECCION EJECUTIVA DE ADMINISTRACION


ELABORÓ
C.P. JESUS JAVIER COVARRUBIAS DELGADO
COORDINADOR GENERAL DE ADMINISTRACIÓN Y CUENTA PÚBLICA



2.-ESTADO DE ACTIVIDADES DEL 01 DE ENERO AL 31 DE MARZO DEL 2018

Ente Público: INSTITUTO ELECTORAL DE COAHUILA

Concepto	2018	2017
INGRESOS Y OTROS BENEFICIOS		
Ingresos de la Gestión	0.00	0.00
Impuestos	0.00	0.00
Cuotas y Aportaciones de Seguridad Social	0.00	0.00
Contribuciones de Mejoras	0.00	0.00
Derechos	0.00	0.00
Productos de Tipo Corriente	0.00	0.00
Aprovechamientos de Tipo Corriente	0.00	0.00
Ingresos por Venta de Bienes y Servicios	0.00	0.00
Ingresos no Comprendidos en las Fracciones de la Ley de Ingresos Causados en Ejercicios Fiscales Anteriores Pendientes de Liquidación o	0.00	0.00
Participaciones, Aportaciones, Transferencias, Asignaciones,	128,903,146.36	0.00
Participaciones y Aportaciones	0.00	0.00
Transferencias, Asignaciones, Subsidios y Otras ayudas	128,903,146.36	0.00
Otros Ingresos y Beneficios	39,493.97	0.00
Ingresos Financieros	39,493.97	0.00
Incremento por Variación de Inventarios	0.00	0.00
Disminución del Exceso de Estimaciones por Pérdida o Deterioro u	0.00	0.00
Disminución del Exceso de Provisiones	0.00	0.00
Otros Ingresos y Beneficios Varios	0.00	0.00
Total de Ingresos y Otros Beneficios	128,942,640.33	0.00
GASTOS Y OTRAS PÉRDIDAS		
Gastos de Funcionamiento	52,175,812.06	0.00
Servicios Personales	28,710,582.52	0.00
Materiales y Suministros	15,799,476.05	0.00
Servicios Generales	7,665,753.49	0.00
Transferencias, Asignaciones, Subsidios y Otras Ayudas	26,898,480.30	0.00
Transferencias Internas y Asignaciones al Sector Público	0.00	0.00
Transferencias al Resto del Sector Público	0.00	0.00
Subsidios y Subvenciones	0.00	0.00
Ayudas Sociales	26,898,480.30	0.00
Pensiones y Jubilaciones	0.00	0.00
Transferencias a Fideicomisos, Mandatos y Contratos Análogos	0.00	0.00
Transferencias a la Seguridad Social	0.00	0.00
Donativos	0.00	0.00
Transferencias al Exterior	0.00	0.00
Participaciones y Aportaciones	0.00	0.00
Participaciones	0.00	0.00
Aportaciones	0.00	0.00
Convenios	0.00	0.00
Intereses, Comisiones y Otros Gastos de la Deuda Pública	0.00	0.00
Intereses de la Deuda Pública	0.00	0.00
Comisiones de la Deuda Pública	0.00	0.00
Gastos de la Deuda Pública	0.00	0.00
Costo por Coberturas	0.00	0.00
Apoyos Financieros	0.00	0.00
Otros Gastos y Pérdidas Extraordinarias	0.00	0.00
Estimaciones, Depreciaciones, Deterioros, Obsolescencia y	0.00	0.00
Provisiones	0.00	0.00
Disminución de Inventarios	0.00	0.00
Aumento por insuficiencia de Estimaciones por Pérdida o Deterioro y	0.00	0.00
Aumento por insuficiencia de Provisiones	0.00	0.00
Otros Gastos	0.00	0.00
Inversión Pública	0.00	0.00
Inversión Pública no Capitalizable	0.00	0.00
Total de Gastos y Otras Pérdidas	79,074,292.36	0.00
Resultados del Ejercicio (Ahorro/Desahorro)	49,868,347.97	0.00

Bajo protesta de decir verdad declaramos que los Estados Financieros y sus Notas son razonablemente correctos y responsabilidad del emisor

AUTORIZA
LIC. GABRIELA MARÍA DE LEÓN FARIAS
CONSEJERA PRESIDENTA

REVISÓ
LIC. MARIA ANTONIETA GIL VALDES
ENCARGADA DEL DESPACHO DE LA DIRECCION

ELABORÓ
C.P. JESUS JAVIER COVARRUBIAS DELGADO
COORDINADOR GENERAL DE ADMINISTRACIÓN Y CUENTA PÚBLICA



IEC

Instituto Electoral de Coahuila

**3.-ESTADO DE VARIACION EN LA
HACIENDA PUBLICA DEL PRIMER
TRIMESTRE DE 2018**

Estado de Variación en la Hacienda Pública
Del 1 de Enero al 31 de Marzo de 2018
(pesos)

Ente Público:

INSTITUTO ELECTORAL DE COAHUILA

Concepto	Hacienda Pública/ Patrimonio Contribuido	Hacienda Pública/ Patrimonio Generado de Ejercicios Anteriores	Hacienda Pública/ Patrimonio Generado del Ejercicio	Exceso o Insuficiencia en la Actualización de la Hacienda Pública / Patrimonio	TOTAL
HACIENDA PÚBLICA/ PATRIMONIO CONTRIBUIDO NETO 2017					
Aportaciones	0.00				0.00
Donaciones de Capital	0.00				0.00
Actualización de la Hacienda Pública/ Patrimonio	0.00				0.00
HACIENDA PÚBLICA / PATRIMONIO GENERADO NETO 2017					
Resultados del Ejercicio (Ahorro/Desahorro)		6,799,650.94	8,143,410.02		14,943,060.96
Resultados de Ejercicios Anteriores		8,100,667.68	8,143,410.02		8,143,410.02
Revalúos	0.00	0.00		0.00	0.00
Reservas		0.00		0.00	0.00
Rectificaciones de Resultados de Ejercicios Anteriores		-1,301,016.74			-1,301,016.74
EXCESO O INSUFICIENCIA EN LA ACTUALIZACIÓN DE LA HACIENDA PÚBLICA/ PATRIMONIO NETO 2017				0.00	0.00
Resultado por Posición Monetaria				0.00	0.00
Resultado por Tenencia de Activos no Monetarios				0.00	0.00
HACIENDA PÚBLICA / PATRIMONIO NETO FINAL 2017	0.00	6,799,650.94	8,143,410.02	0.00	14,943,060.96
CAMBIOS EN LA HACIENDA PÚBLICA/ PATRIMONIO CONTRIBUIDO NETO 2018					
Aportaciones	0.00				0.00
Donaciones de Capital	0.00				0.00
Actualización de la Hacienda Pública/ Patrimonio	0.00				0.00
VARIACIONES DE LA HACIENDA PÚBLICA / PATRIMONIO GENERADO NETO 2018					
Resultados del Ejercicio (Ahorro/Desahorro)		0.00	41,724,937.95		41,724,937.95
Resultados de Ejercicios Anteriores		0.00	41,724,937.95		41,724,937.95
Revalúos	0.00	0.00	0.00	0.00	0.00
Reservas	0.00	0.00	0.00	0.00	0.00
Rectificaciones de Resultados de Ejercicios Anteriores		0.00	0.00		0.00
CAMBIOS EN EL EXCESO O INSUFICIENCIA EN LA ACTUALIZACIÓN DE LA HACIENDA PÚBLICA/ PATRIMONIO NETO 2018				0.00	0.00
Resultado por Posición Monetaria				0.00	0.00
Resultado por Tenencia de Activos no Monetarios				0.00	0.00
HACIENDA PÚBLICA / PATRIMONIO NETO FINAL 2018	0.00	6,799,650.94	49,866,347.97	0.00	56,667,998.91

Bajo protesta de decir verdad declaramos que los Estados Financieros y sus Notas son razonablemente correctos y responsabilidad del emisor

AUTORIZA
LIC. GABRIELA MARIA DE LEÓN FARIAS
CONSEJERA PRESIDENTA

REVISÓ
LIC. MARIA ANTONIETA GIL VALDES
ENCARGADA DEL DESPACHO DE LA DIRECCION DE CREDITIVA DE ADMINISTRACION

ELABORÓ
C.P. JESUS JAVIER COARRUBIAS DELGADO
COORDINADOR GENERAL DE ADMINISTRACION Y CUENTA PÚBLICA



IEC

Instituto Electoral de Coahuila

**4.-ESTADO DE CAMBIOS EN LA
SITUACION FINANCIERA DEL PRIMER
TRIMESTRE 2018**


Estado de Cambios en la Situación Financiera
Del 1 de Enero al 31 de Marzo de 2018
(Pesos)


Ente Público: INSTITUTO ELECTORAL DE COAHUILA

Concepto	Origen	Aplicación
ACTIVO	-	41,034,614.77
Activo Circulante	-	40,432,399.61
Efectivo y Equivalentes	-	37,914,062.18
Derechos a Recibir Efectivo o Equivalentes	-	2,355,343.03
Derechos a Recibir Bienes o Servicios	-	162,994.40
Inventarios	-	-
Almacenes	-	-
Estimación por Pérdida o Deterioro de Activos Circulantes	-	-
Otros Activos Circulantes	-	-
Activo No Circulante	-	602,215.16
Inversiones Financieras a Largo Plazo	-	-
Derechos a Recibir Efectivo o Equivalentes a Largo Plazo	-	-
Bienes Inmuebles, Infraestructura y Construcciones en Proceso	-	-
Bienes Muebles	-	602,215.16
Activos Intangibles	-	-
Depreciación, Deterioro y Amortización Acumulada de Bienes	-	-
Activos Diferidos	-	-
Estimación por Pérdida o Deterioro de Activos no Circulantes	-	-
Otros Activos no Circulantes	-	-
PASIVO	-	8,833,733.20
Pasivo Circulante	-	9,567,763.71
Cuentas por Pagar a Corto Plazo	-	5,705,186.96
Documentos por Pagar a Corto Plazo	-	-
Porción a Corto Plazo de la Deuda Pública a Largo Plazo	-	-
Títulos y Valores a Corto Plazo	-	-
Pasivos Diferidos a Corto Plazo	-	-
Fondos y Bienes de Terceros en Garantía y/o Administración a Corto Plazo	-	3,862,576.75
Provisiones a Corto Plazo	-	-
Otros Pasivos a Corto Plazo	-	-
Pasivo No Circulante	734,030.51	-
Cuentas por Pagar a Largo Plazo	-	-
Documentos por Pagar a Largo Plazo	-	-
Deuda Pública a Largo Plazo	-	-
Pasivos Diferidos a Largo Plazo	-	-
Fondos y Bienes de Terceros en Garantía y/o en Administración a Largo Plazo	618,598.68	-
Provisiones a Largo Plazo	115,431.83	-
HACIENDA PÚBLICA/ PATRIMONIO	49,868,347.97	-
Hacienda Pública/Patrimonio Contribuido	-	-
Aportaciones	-	-
Donaciones de Capital	-	-
Actualización de la Hacienda Pública / Patrimonio	-	-
Hacienda Pública/Patrimonio Generado	41,724,937.95	-
Resultados del Ejercicio (Ahorro / Desahorro)	41,724,937.95	-
Resultados de Ejercicios Anteriores	-	-
Revalúos	-	-
Reservas	-	-
Rectificaciones de Resultados de Ejercicios Anteriores	-	-
Exceso o Insuficiencia en la Actualización de la Hacienda Pública/Patrimonio	-	-
Resultado por Posición Monetaria	-	-
Resultado por Tenencia de Activos no Monetarios	-	-

Bajo protesta de decir verdad declaramos que los Estados Financieros y sus Notas son razonablemente correctos y responsabilidad del emisor


AUTORIZA
LIC. GABRIELA MARÍA DE LEÓN FARIÁS
CONSEJERA PRESIDENTA


REVISÓ
LIC. MARIA ANTONIETA GIL VALDES
ENCARGADA DEL DESPACHO DE LA DIRECCION EJECUTIVA
DE ADMINISTRACION


ELABORÓ
C.P. JESUS JAVIER COVARRUBIAS DELGADO
COORDINADOR GENERAL DE ADMINISTRACIÓN Y
CUENTA PÚBLICA



IEC

Instituto Electoral de Coahuila

5.- ESTADO DE FLUJOS DE EFECTIVO DEL PRIMER TRIMESTRE DE 2018

Estado de Flujos de Efectivo
Del 1 de Enero al 31 de Marzo de 2018 y 2017
(Pesos)

Ente Público:


INSTITUTO ELECTORAL DE COAHUILA

Concepto	2018	2017
Flujos de Efectivo de las Actividades de Operación		
Origen	127,044,646.36	0.00
Impuestos	0.00	0.00
Cuotas y Aportaciones de Seguridad Social	0.00	0.00
Contribuciones de mejoras	0.00	0.00
Derechos	0.00	0.00
Productos de Tipo Corriente	0.00	0.00
Aprovechamientos de Tipo Corriente	0.00	0.00
Ingresos por Venta de Bienes y Servicios	0.00	0.00
Ingresos no Comprendidos en las Fracciones de la Ley de Ingresos Causados en Ejercicios	0.00	0.00
Participaciones y Aportaciones	0.00	0.00
Transferencias, Asignaciones y Subsidios y Otras Ayudas	127,044,646.36	0.00
Otros Orígenes de Operación	0.00	0.00
Aplicación	88,528,369.02	0.00
Servicios Personales	28,455,856.56	0.00
Materiales y Suministros	15,677,546.13	0.00
Servicios Generales	7,499,111.16	0.00
Transferencias Internas y Asignaciones al Sector Público	0.00	0.00
Transferencias al resto del Sector Público	0.00	0.00
Subsidios y Subvenciones	0.00	0.00
Ayudas Sociales	26,898,480.30	0.00
Pensiones y Jubilaciones	0.00	0.00
Transferencias a Fideicomisos, Mandatos y Contratos Análogos	0.00	0.00
Transferencias a la Seguridad Social	0.00	0.00
Donativos	0.00	0.00
Transferencias al Exterior	0.00	0.00
Participaciones	0.00	0.00
Aportaciones	0.00	0.00
Convenios	0.00	0.00
Otras Aplicaciones de Operación	9,997,374.87	0.00
Flujos Netos de Efectivo por Actividades de Operación	38,516,277.34	0.00
Flujos de Efectivo de las Actividades de Inversión		
Origen	0.00	0.00
Bienes Inmuebles, Infraestructura y Construcciones en Proceso	0.00	0.00
Bienes Muebles	0.00	0.00
Otros Orígenes de Inversión	0.00	0.00
Aplicación	602,215.16	0.00
Bienes Inmuebles, Infraestructura y Construcciones en Proceso	0.00	0.00
Bienes Muebles	602,215.16	0.00
Otras Aplicaciones de Inversión	0.00	0.00
Flujos Netos de Efectivo por Actividades de Inversión	-602,215.16	0.00
Flujo de Efectivo de las Actividades de Financiamiento		
Origen	0.00	0.00
Endeudamiento Neto	0.00	0.00
Interno	0.00	0.00
Externo	0.00	0.00
Otros Orígenes de Financiamiento	0.00	0.00
Aplicación	0.00	0.00
Servicios de la Deuda	0.00	0.00
Interno	0.00	0.00
Externo	0.00	0.00
Otras Aplicaciones de Financiamiento	0.00	0.00
Flujos netos de Efectivo por Actividades de Financiamiento	0.00	0.00
Incremento/Disminución Neta en el Efectivo y Equivalentes al Efectivo	37,914,062.18	0.00
Efectivo y Equivalentes al Efectivo al inicio del Ejercicio	20,331,311.68	0.00
Efectivo y Equivalentes al Efectivo al final del Ejercicio	58,245,373.86	0.00

Bajo protesta de decir verdad declaramos que los Estados Financieros y sus Notas son razonablemente correctos y responsabilidad del emisor


AUTORIZA
LIC. GABRIELA MARIA DE LEÓN FARIAS
CONSEJERA PRESIDENTA


REVISÓ
LIC. MARIA ANTONIETA GIL VALDES
ENCARGADA DEL DESPACHO DE LA
DIRECCION EJECUTIVA DE
ADMINISTRACION


ELABORÓ
C.P. JESUS JAVIER COVARRUBIAS
DELGADO
COORDINADOR GENERAL DE
ADMINISTRACIÓN Y CUENTA PÚBLICA



6.- ESTADO ANALITICO DEL ACTIVO DEL PRIMER TRIMESTRE DE 2018

Estado Analítico del Activo
Del 1 de Enero al 31 de Marzo de 2018
(Pesos)

Ente Público: _____


INSTITUTO ELECTORAL DE COAHUILA

Concepto	Saldo Inicial 1	Cargos del Periodo 2	Abonos del Periodo 3	Saldo Final 4=(1+2-3)	Variación del Periodo (4-1)
ACTIVO					
Activo Circulante	21,224,578.85	261,223,645.16	220,791,245.55	61,656,978.46	40,432,399.61
Efectivo y Equivalentes	20,331,311.68	130,585,955.89	92,671,893.71	58,245,373.86	37,914,062.18
Derechos a Recibir Efectivo o Equivalentes	355,540.82	130,471,838.86	128,116,495.83	2,710,883.85	2,355,343.03
Derechos a Recibir Bienes o Servicios	274,111.31	165,850.41	2,856.01	437,105.71	162,994.40
Inventarios	-	-	-	-	-
Almacenes	-	-	-	-	-
Estimación por Pérdida o Deterioro de Activos Circulantes	-	-	-	-	-
Otros Activos Circulantes	263,615.04	-	-	263,615.04	-
Activo No Circulante	8,906,010.31	602,215.16	-	9,508,225.47	602,215.16
Inversiones Financieras a Largo Plazo	-	-	-	-	-
Derechos a Recibir Efectivo o Equivalentes a Largo Plazo	-	-	-	-	-
Bienes Inmuebles, Infraestructura y Construcciones en Proceso	-	-	-	-	-
Bienes Muebles	8,844,834.23	602,215.16	-	9,447,049.39	602,215.16
Activos Intangibles	61,176.08	-	-	61,176.08	-
Depreciación, Deterioro y Amortización Acumulada de Bienes	-	-	-	-	-
Activos Diferidos	-	-	-	-	-
Estimación por Pérdida o Deterioro de Activos no Circulantes	-	-	-	-	-
Otros Activos no Circulantes	-	-	-	-	-
TOTAL DEL ACTIVO	30,130,589.16	261,825,860.32	220,791,245.55	71,165,203.93	41,034,614.77

Bajo protesta de decir verdad declaramos que los Estados Financieros y sus Notas son razonablemente correctos y responsabilidad del emisor




AUTORIZA
LIC. GABRIELA MARIA DE LEÓN FARIAS
CONSEJERA PRESIDENTA



REVISO
LIC. MARIA ANTONIETA GIL VALDES
ENCARGADA DEL DESPACHO DE LA DIRECCION EJECUTIVA DE



ELABORÓ
C.P. JESUS JAVIER COVARRUBIAS DELGADO
COORDINADOR GENERAL DE ADMINISTRACIÓN Y CUENTA



IEC

Instituto Electoral de Coahuila

**7.- ESTADO ANALITICO DE LA DEUDA Y
OTROS PASIVOS , DEL PRIMER TRIMESTRE DE
2018**


Estado Analítico de la Deuda y Otros Pasivos
Del 1 de Enero al 31 de Marzo de 2018
(Pesos)


Ente Público: _____


INSTITUTO ELECTORAL DE COAHUILA

Denominación de las Deudas	Moneda de Contratación	Institución o País Acreedor	Saldo Inicial del Periodo	Saldo Final del Periodo
DEUDA PÚBLICA				
Corto Plazo				
Deuda Interna				
Instituciones de Crédito	Peso	México	0.00	0.00
Títulos y Valores	Peso	México	0.00	0.00
Arrendamientos Financieros	Peso	México	0.00	0.00
Deuda Externa				
Organismos Financieros Internacionales	Peso	México	0.00	0.00
Deuda Bilateral	Peso	México	0.00	0.00
Títulos y Valores	Peso	México	0.00	0.00
Arrendamientos Financieros	Peso	México	0.00	0.00
Subtotal a Corto Plazo			0.00	0.00
Largo Plazo				
Deuda Interna				
Instituciones de Crédito	Peso	México	0.00	0.00
Títulos y Valores	Peso	México	0.00	0.00
Arrendamientos Financieros	Peso	México	0.00	0.00
Deuda Externa				
Organismos Financieros Internacionales	Peso	México	0.00	0.00
Deuda Bilateral	Peso	México	0.00	0.00
Títulos y Valores	Peso	México	0.00	0.00
Arrendamientos Financieros	Peso	México	0.00	0.00
Subtotal a Largo Plazo			0.00	0.00
Otros Pasivos	Peso	México	15,187,528.20	6,353,795.00
Total Deuda y Otros Pasivos			15,187,528.20	6,353,795.00

Bajo protesta de decir verdad declaramos que los Estados Financieros y sus Notas son razonablemente correctos y responsabilidad del emisor


 AUTORIZA
 LIC. GABRIELA MARÍA DE LEÓN FARIAS
 CONSEJERA PRESIDENTA


 REVISÓ
 LIC. MARIA ANTONIETA GIL VALDES
 ENCARGADA DEL DESPACHO DE LA DIRECCION
 EJECUTIVA DE ADMINISTRACION


 ELABORÓ
 C.P. JESUS JAVIER COVARRUBIAS DELGADO
 COORDINADOR GENERAL DE ADMINISTRACIÓN Y
 CUENTA PÚBLICA





8.-INFORME SOBRE PASIVOS CONTINGENTES DEL PRIMER TRIMESTRE DE 2018

INSTITUTO ELECTORAL DE COAHUILA
INFORMES SOBRE PASIVOS CONTINGENTES
DEL 1 DE ENERO AL 31 DE MARZO DE 2018

NOMBRE	CONCEPTO
JUICIOS	NO APLICA
GARANTÍAS	NO APLICA
AVALES	NO APLICA
PENSIONES Y JUBILACIONES	NO APLICA
DEUDA CONTINGENTE	

Bajo protesta de decir verdad declaramos que los Estados Financieros y sus notas, son razonablemente correctos y son responsabilidad del emisor.


AUTORIZA
LIC. GABRIELA MARIA DE LEÓN FARIAS
CONSEJERA PRESIDENTA


REVISÓ
LIC. MARIA ANTONIETA GIL VALDÉS
ENCARGADA DEL DESPACHO DE LA DIRECCION EJECUTIVA DE
ADMINISTRACIÓN


ELABORÓ
C.P. JESUS JAVIER COVARRUBIAS DELGADO
COORDINADOR GENERAL DE ADMINISTRACIÓN Y CUENTA PÚBLICA



9.-NOTAS DE DESGLOSE A LOS ESTADOS FINANCIEROS



INSTITUTO ELECTORAL DE COAHUILA
COAHUILA DE ZARAGOZA
del 01 de Enero al 31 de Marzo 2018

ESF - 1

Cuenta	Efectivo y Equivalentes	31/03/2018	01/01/2018
1110	EFFECTIVO Y EQUIVALENTES		
1111-01	FONDO REVOLVENTE	\$12,500.00	\$0.00
1111-01-05	JESUS REYNARIO RODRIGUEZ SANCHEZ	\$12,500.00	\$0.00
1112-02	BBVA BANCOMER	\$57,687,484.73	\$20,307,560.71
1112-02-01	BANCOMER 0105832039 (GTS CORRIENTE)	\$56,036,575.03	\$18,640,549.29
1112-02-02	BANCOMER 0105903238 (GTS DE REPRESENTACION)	\$15,001.00	\$7,865.22
1112-02-03	BANCOMER 0105902967 (CONTINGENCIAS LABORALES)	\$111,297.26	\$111,294.47
1112-02-04	BANCOMER 0106358241 FONDO DE AHORRO CONSEJEROS	\$97,522.02	\$561.35
1112-02-06	BANCOMER 0110359300 AGUINALDOS Y PRIMA VACACIONAL	\$1,410,530.17	\$1,532,289.64
1112-02-07	BANCOMER 0111179640 CUENTA CONCENTRADORA	\$16,559.25	\$15,000.74
1114-01	FONDO DE AHORRO	\$545,389.13	\$23,750.97
1114-01-01	2046651488 GMLF	\$65,524.67	\$3,087.75
1114-01-02	2046641496 KVFN	\$65,524.67	\$3,087.75
1114-01-03	2046651429 AGE	\$65,524.67	\$3,087.75
1114-01-04	2046651526 LRPD	\$65,524.67	\$3,087.75
1114-01-05	2046651445 RGG	\$65,524.67	\$3,087.75
1114-01-06	2046669492 MALM	\$65,524.67	\$3,087.75
1114-01-07	2046651461 GAEP	\$65,524.67	\$3,087.75
1114-01-08	2047337485 FJTR	\$44,081.38	\$876.92
1114-01-09	2047337469 JLGJ	\$42,635.06	\$1,259.80
		\$58,245,373.86	\$20,331,311.68

Cuenta	Derechos a recibir Efectivo y Equivalentes	31/03/2018	01/01/2018
1122	CUENTAS POR COBRAR A CORTO PLAZO	\$1,858,500.00	\$0.00
1122-91	Transferencias Internas y Asignaciones al Sector Público	\$1,858,500.00	\$0.00
1123-01-01	CONSEJEROS	\$120,506.91	\$70,436.35
1123-01-01-01	LIC. GABRIELA MARIA DE LEON FARIAS	\$52,114.15	\$28,853.78
1123-01-01-02	KARLA VERONICA FELIX NEIRA	\$0.00	\$9.96
1123-01-01-03	ALEJANDRO GONZALEZ ESTRADA	\$7,088.00	\$2,004.00
1123-01-01-04	LARISSA RUTH PINEDA DIAZ	\$5,717.14	-\$33.06
1123-01-01-05	RENE DE LA GARZA GIACOMAN	\$0.00	\$0.00
1123-01-01-06	MARIA DE LOS ANGELES LOPEZ MARTINEZ	-\$432.71	\$8,326.89
1123-01-01-07	GUSTAVO ALBERTO ESPINOSA PADRON	\$56,020.33	\$31,274.78
1123-01-02	FUNCIONARIOS	\$60,255.35	\$30,105.80
1123-01-02-03	C.P. JOSE LUIS GONZALEZ JAIME	\$3,385.21	-\$6.00
1123-01-02-08	MONICA MIOSOTIL JIMENEZ ESTRADA	\$11,020.65	\$0.00
1123-01-02-09	ROSA ALICIA LEIJA HERNANDEZ	\$1,049.27	\$0.00
1123-01-02-10	GERARDO ALBERTO MORENO RODRIGUEZ	\$0.00	\$365.44
1123-01-02-11	HUGO ALEJANDRO GONZALEZ BAZALDUA	-\$0.18	\$25,993.82
1123-01-02-13	MAURICIO MANTILLA AGUIRRE	\$9,059.00	\$0.00
1123-01-02-14	FRANCISCO JAVIER TORRES RODRIGUEZ	\$21,864.72	\$4,848.72
1123-01-02-15	JORGE ALFONSO DE LA PEÑA CONTRERAS	-\$2.14	\$0.00
1123-01-02-16	RAYMUNDO FERNANDEZ FLORES	\$13,925.00	\$0.00
1123-01-02-18	LAURA PATRICIA RAMIREZ VASQUEZ	\$0.00	\$0.00
1123-01-02-21	MARIA DE JESÚS SAUCEDO RODRÍGUEZ	-\$46.18	-\$1,096.18
1123-01-03	EMPLEADOS	\$198,087.88	\$55,898.01
1123-01-03-01	EMMANUEL VILLARREAL FLORES	\$0.00	\$0.00
1123-01-03-02	ALVARO IRACHETA GARCIA	\$360.00	\$360.00
1123-01-03-05	FASUR HIRAM RODRIGUEZ LUNA	\$2,420.92	\$3,824.74
1123-01-03-07	SANDRA PATRICIA ABASOLO IRACHETA	\$0.00	\$363.26
1123-01-03-08	DAVID ALEJANDRO VILLANUEVA RIVERA	\$5,950.00	\$0.00
1123-01-03-09	JOSE JULIAN ANZALDUA SAUCEDO	\$12,168.40	\$4,933.43
1123-01-03-10	RODOLFO ANTONIO GARCIA CORONADO	\$9,519.83	\$157.48
1123-01-03-13	SANTIAGO BERRONES GUAJARDO	\$4,138.10	\$1,788.58
1123-01-03-14	CRISTIAN GUTIERREZ PEREZ	\$44,995.43	\$26,755.81
1123-01-03-17	FERNANDO BARBOSA ZURITA	\$110.89	\$0.00
1123-01-03-19	JUAN ROBERTO CARRANZA OYERVIDES	\$0.00	\$0.00
1123-01-03-23	DANIEL IRACHETA GARCIA	\$0.00	\$0.00
1123-01-03-24	OSCAR GUADALUPE LOERA GAYTAN	\$14,143.00	\$0.00
1123-01-03-26	CLARA PATRICIA MUJICA VALDEZ	\$0.00	\$0.00
1123-01-03-27	CARMINA ESCAREÑO MARTINEZ	\$0.00	\$18.06
1123-01-03-29	JULIO CESAR LAVENANT SALAS	\$4,753.00	\$1,107.86
1123-01-03-30	DANIEL DE JESUS BORJON MIRELES	\$0.00	\$0.00
1123-01-03-31	PATRICIA GUADALUPE GONZALEZ MIJARES	\$12,492.00	-\$6,568.00
1123-01-03-32	REYNALDO ROSAS CEPEDA	\$0.00	\$758.70
1123-01-03-35	ISRAEL FERNANDO LUNA HERNANDEZ	\$823.57	\$0.00
1123-01-03-36	GUILLERMO GARCIA FERNANDEZ	\$0.00	\$0.00
1123-01-03-37	BRIAN DANIEL AMARO CONTRERAS	\$0.00	\$128.97
1123-01-03-38	LILIANA SOFIA GARZA GARCIA	\$146.23	\$0.00

1123-01-03-46	MARIA FERNANDA SANCHEZ ARREDONDO	\$23,300.00	\$430.00
1123-01-03-48	MARIA CONCEPCION CEPEDA HERNANDEZ	\$21.04	\$0.00
1123-01-03-49	EDGAR PEREZ PIÑA	\$1,610.22	\$1,610.22
1123-01-03-51	MARCO ANTONIO YEVERINO RODRIGUEZ	\$5,747.01	\$0.00
1123-01-03-54	JESUS REYNARIO RODRIGUEZ SANCHEZ	\$0.00	\$5,092.35
1123-01-03-55	ADRIANA VERONICA GARCIA PEREZ	\$9,586.89	\$0.00
1123-01-03-56	FRANCISCO JAVIER MOLGADO SANCHEZ	-\$3,350.00	-\$3,050.00
1123-01-03-58	CARLOS DANIEL EMILIANO CASTILLO	\$0.00	\$0.00
1123-01-03-60	ENRIQUE ALVARADO CORONADO	\$611.86	\$300.06
1123-01-03-61	JOSE MANUEL VASQUEZ MOYEDA	\$0.10	\$0.00
1123-01-03-67	VALENTE CONTRERAS R	\$2,050.00	\$0.00
1123-01-03-69	JESUS ESPARZA ESCAREÑO	\$0.00	\$0.00
1123-01-03-70	LEONARDO ARTURO BARRIGA UREÑA	\$0.00	\$0.00
1123-01-03-76	MARIA ANTONIETA GIL VALDES	\$18,012.28	\$18,012.28
1123-01-03-77	VICTOR PEDRO BARRERA GOMEZ	\$0.00	\$0.00
1123-01-03-79	ALFONSO RAFAEL VEGA TOLEDANO	\$0.00	\$0.00
1123-01-03-80	CARLOS EUSEBIO IBARRA OLIVAN	\$524.21	-\$125.79
1123-01-03-82	MARIA FLORES ENRIQUEZ	\$23,300.00	\$0.00
1123-01-03-84	LUIS RICARDO DIAZ VALDEZ	\$0.00	\$0.00
1123-01-03-86	LEOPOLDO MARGARITO GARCIA GARZA	\$0.00	\$0.00
1123-01-03-87	ALMA ROSA GAYTAN RODARTE	\$2.90	\$0.00
1123-01-03-88	GUADALUPE FABIOLA FRAGOSO ESPINOSA	\$0.00	\$0.00
1123-01-03-89	CARLOS ALBERTO JARAMILLO MALACARA	\$4,650.00	\$0.00
1123-01-03-90	YAMIN ANTONIO RUBIO PUENTE	\$0.00	\$0.00
1123-01-04	COMITES MUNICIPALES	\$76,724.57	\$76,724.57
1123-01-04-01	ARACELI MENDOZA GALARZA	\$1,148.68	\$1,148.68
1123-01-04-02	J. JESUS BARRON GONZALEZ	\$600.52	\$600.52
1123-01-04-03	NAIDA SUSANA JIMENEZ MONTES	\$2,847.37	\$2,847.37
1123-01-04-04	RENE GONZALEZ GOMEZ	\$3,321.44	\$3,321.44
1123-01-04-05	JUANITA MARIBEL ZUÑIGA ONTIVEROS	\$872.28	\$872.28
1123-01-04-06	CESAR PEREZ VILLARREAL	\$500.00	\$500.00
1123-01-04-08	ALMA PATRICIA GRAHAM HERNADEZ	\$500.00	\$500.00
1123-01-04-09	MELQUIADES ALONZO MADRID	\$4,280.47	\$4,280.47
1123-01-04-11	VICTOR REYNA MONTOYA	\$500.00	\$500.00
1123-01-04-12	JESUS MARTINEZ MORALES	\$7,000.00	\$7,000.00
1123-01-04-13	LILIANA DE LA CRUZ FLORES	\$200.00	\$200.00
1123-01-04-14	JUAN ANTONIO NAVA SANDOVAL	\$150.00	\$150.00
1123-01-04-15	FLORENCIO SUSTAITA MATA	\$13,229.23	\$13,229.23
1123-01-04-16	MARTINA GAYTAN MEDRANO	\$8.38	\$8.38
1123-01-04-17	ARTURO RODRIGUEZ REYES	-\$2,499.72	-\$2,499.72
1123-01-04-18	MARCO ANTONIO GALVAN REYES	\$2,638.30	\$2,638.30
1123-01-04-19	JUAN ISIDRO CAMPOS SANCHEZ	\$8,282.68	\$8,282.68
1123-01-04-20	HECTOR FLORES FUENTES	-\$500.00	-\$500.00
1123-01-04-21	YESENIA YUVICELA LEDEZMA DE LA CRUZ	\$4,291.04	\$4,291.04
1123-01-04-22	MA. SANTOS ALMENDARIZ CORPUS	\$1,840.61	\$1,840.61
1123-01-04-23	PORFIRIO MARTINEZ VASQUEZ	\$500.00	\$500.00
1123-01-04-25	EDITH HERNANDEZ PEREZ	\$3,000.00	\$3,000.00
1123-01-04-26	VANESSA LISETTE RODRIGUEZ CERDA	\$500.00	\$500.00
1123-01-04-28	MARIA IDALIA AGUIRRE MONTEMAYOR	\$500.00	\$500.00
1123-01-04-29	MANUEL DE JESUS NAVARRO DE LA PAZ	\$500.00	\$500.00
1123-01-04-31	JUAN FRANCISCO RODRIGUEZ GOMEZ	\$6,902.00	\$6,902.00
1123-01-04-32	EDNA ESPERANZA ALONSO CASTELLANOS	\$3,721.80	\$3,721.80
1123-01-04-34	UBALDA CORDOVA SANCHEZ	\$750.00	\$750.00

1123-01-04-35	RAMSES BAÑUELOS FERRIGNO	\$1,545.25	\$1,545.25
1123-01-04-36	JUAN SALAS DEL REAL	\$500.00	\$500.00
1123-01-04-37	CLARA ACOSTA PEÑA	\$525.40	\$525.40
1123-01-04-38	NELDA MARTINEZ FERNANDEZ	\$388.00	\$388.00
1123-01-04-39	FLAVIO FERNANDO ZUÑIGA AGUIRRE	\$5,460.84	\$5,460.84
1123-01-04-40	SAN JUANA YANIRA CASAS CERRITOS	\$2,520.00	\$2,520.00
1123-01-04-41	JESUS IBARRA HERNADEZ	\$200.00	\$200.00
1123-01-05	COMITES DISTRITALES	\$65,819.55	\$69,880.55
1123-01-05-01	JESUS MANUEL FUENTES LOPEZ	\$902.17	\$902.17
1123-01-05-02	SAN JUANA YANIRA CASAS CERRITOS	\$607.85	\$607.85
1123-01-05-04	DIANA ATENEA ESTRADA AGUIRRE	\$387.00	\$387.00
1123-01-05-05	BUMARO MARTINEZ MONCADA	\$19,135.34	\$19,135.34
1123-01-05-07	OLIVERIO MENDEZ ZAPATA	\$3,763.78	\$3,763.78
1123-01-05-08	LIDIA MIREYA DE LEON BARRIENTOS	\$3,310.89	\$3,310.89
1123-01-05-10	RICARDO GALLEGOS SALAZAR	\$1,756.43	\$1,756.43
1123-01-05-11	DIANA LISET MARTINEZ RIOS	\$9,914.66	\$9,914.66
1123-01-05-13	NELIDA DE LA FUENTE CABELLO	\$7,896.72	\$7,896.72
1123-01-05-16	AMPARO ESPINOSA GONZALEZ	\$13,031.40	\$17,092.40
1123-01-05-17	EDITH HERNADEZ PEREZ	\$5,113.31	\$5,113.31
1123-01-06	PERSONAL EVENTUAL	\$12,723.40	\$6,113.40
1123-01-06-03	HECTOR JAVIER DAVILA HERRERA	\$1,007.99	\$1,007.99
1123-01-06-10	EDGAR EDUARDO MORENO DE LEON	-\$43.90	-\$43.90
1123-01-06-11	LUIS ALEJANDRO NAVA GARZA	\$5,149.00	\$5,149.00
1123-01-06-15	GERARDO ALBERTO CENTENO ALVARADO	\$6,610.00	\$0.00
1123-01-06-16	ISIS STEFANY MARAVILLA	\$0.31	\$0.31
1123-01-07	COMITES MUNICIPALES 2017-2018	\$141,223.81	\$14,006.49
1123-01-07-01	ARACELI MENDOZA GALARZA (ABASOLO)	\$3,000.00	\$0.00
1123-01-07-02	JESUS BARRON GONZALEZ (ACUÑA)	\$4,341.11	\$37.60
1123-01-07-03	NAIDA SUSANA JIMENEZ MONTES (ALLENDE)	\$3,763.40	\$0.72
1123-01-07-04	FRANCISCA HERNANDEZ IBARRA (ARTEAGA)	\$3,500.00	\$0.00
1123-01-07-05	SYNTIA ARELI ROBLES (CANDELA)	\$3,000.00	\$95.20
1123-01-07-06	CESAR PEREZ VILLARREAL (CASTAÑOS)	\$5,118.97	\$83.38
1123-01-07-07	HILDA MARGARITA CANTU LUMBRERAS (CUATRO CIENEGAS)	\$4,095.00	\$580.85
1123-01-07-08	PATRICIA GRAHAM HERNANDEZ (ESCOBEDO)	\$3,000.00	\$20.17
1123-01-07-09	RICARDO LUGO MARTINEZ (FCO. I. MADERO)	\$8,497.35	\$1,582.30
1123-01-07-10	JUAN ALBERTO VELAZQUEZ ESQUIVEL (FRONTERA)	\$3,580.44	\$10.21
1123-01-07-11	VICTOR REYNA MONTOYA (GENERAL CEPEDA)	\$3,000.00	\$28.66
1123-01-07-12	JESUS IBARRA HERNANDEZ (GUERRERO)	\$3,000.00	\$0.00
1123-01-07-13	LILIANA DE LA CRUZ FLORES (HIDALGO)	\$3,096.00	\$96.00
1123-01-07-14	JAZMIN ARLINDE CONTRERAS SALAZAR (JIMENEZ)	\$3,333.90	\$0.00
1123-01-07-15	FLORENCIO SUSTAITA MATA (JUAREZ)	\$4,001.80	\$1,434.01
1123-01-07-16	MARTINA GAYTAN MEDRANO (LAMADRID)	\$3,000.00	\$0.00
1123-01-07-17	ARTURO RODRIGUEZ REYES (MATAMOROS)	\$5,834.00	\$2,500.00
1123-01-07-18	MARCO ANTONIO GALVAN REYES (MONCLOVA)	\$4,153.10	\$0.00
1123-01-07-19	JUAN ISIDRO CAMPOS SANCHEZ (MORELOS)	\$3,194.00	\$242.62
1123-01-07-20	HECTOR FLORES FUENTES (MUZQUIZ)	\$3,094.97	\$1,480.60
1123-01-07-21	CINTHYA GUADALUPE DIAZ GARZA (NADADORES)	\$4,750.00	\$225.88
1123-01-07-22	MA. SANTOS ALMENDARIZ CORPUZ (NAVA)	\$3,593.15	\$423.59
1123-01-07-23	PORFIRIO MARTINEZ VASQUEZ (OCAMPO)	\$3,003.00	\$1,700.00
1123-01-07-24	MARIO TORRES ESQUIVEL (PARRAS)	\$3,500.00	\$0.00
1123-01-07-25	JOSE MARIA MUÑOZ MARTINEZ (PIEDRAS NEGRAS)	\$4,000.69	\$699.01
1123-01-07-26	VANESSA LISETTE RODRIGUEZ CERDA (PROGRESO)	\$3,000.00	\$171.10
1123-01-07-27	HECTOR RANGEL OROZCO (RAMOS ARIZPE)	\$3,480.00	\$299.84

1123-01-07-28	CLAUDIA AMALIA RAMOS HERNANDEZ (SABINAS)	\$3,500.00	\$9.28
1123-01-07-29	MANUEL DE JESUS NAVARRO DE LA PAZ (SACRAMENTO)	\$3,000.00	\$0.00
1123-01-07-30	ALEJANDRO SANCHEZ QUIROZ (SALTILLO)	\$4,000.00	\$0.00
1123-01-07-31	LILIANA DE JESUS SALDAÑA DIAZ (SAN BUENAVENTURA)	\$3,500.00	\$0.00
1123-01-07-32	EDNA ESPERANZA ALONSO CASTELLANOS (SAN JUAN DE SABINAS)	\$3,500.00	\$0.00
1123-01-07-33	FELIX PICAZO ADAME (SAN PEDRO)	\$3,885.19	\$0.00
1123-01-07-34	UBALDA CORDOVA SANCHEZ (SIERRA MOJADA)	\$3,105.94	\$1,046.60
1123-01-07-35	CLAUDIO AGUIRRE PEÑA (TORREON)	\$4,000.00	\$0.00
1123-01-07-36	CLARIBEL FERNANDEZ ROCHA (VIESCA)	\$3,559.30	\$157.81
1123-01-07-37	CLARA ACOSTA PEÑA (VILLA UNION)	\$3,000.00	\$0.00
1123-01-07-38	BRENDA ARRAZOLO SOTO (ZARAGOZA)	\$3,242.50	\$1,081.06
1123-01-08	CONSEJEROS Y SECRETARIOS (COMITES)	\$752.00	\$0.00
1123-01-08-01	ANA MARCELA FUENTES BALLESTEROS	\$84.00	\$0.00
1123-01-08-02	ROSA MARIA GALVAN GALLARDO	\$12.00	\$0.00
1123-01-08-03	RONALD GUILLERMO GAYTAN AMAYA	\$656.00	\$0.00
1123-02	GASTOS DE REPRESENTACION	-\$1,939.66	\$908.90
1123-02-01	CONSEJEROS	\$908.90	\$908.90
1123-02-01-03	MARIA DE LOS ANGELES LOPEZ MARTINEZ	\$908.90	\$908.90
1123-02-02	FUNCIONARIOS	-\$2,848.56	\$0.00
1123-02-02-02	JOSE LUIS GONZALEZ JAIME	-\$2,848.56	\$0.00
1123-03-01	PROVEEDORES NACIONALES	\$30,877.52	\$30,877.52
1123-03-01-01	AUTOMOTORES COAHUILENSES SA DE CV	\$200.00	\$200.00
1123-03-01-02	MARIA EUGENIA GONZALEZ CUELLAR	\$36.00	\$36.00
1123-03-01-03	ROLANDO FRANCO OLGIN	\$30,641.52	\$30,641.52
1126-01	PRESTAMOS PERSONALES	\$84,155.48	\$0.00
1126-01-02	FASUR HIRAM RODRIGUEZ LUNA	\$0.00	\$0.00
1126-01-03	YOLANDA MARGARITA MEDRANO RODRIGUEZ	\$6,750.00	\$0.00
1126-01-04	ROSA ALICIA LEIJA HERNANDEZ	\$4,676.75	\$0.00
1126-01-05	ENRIQUE ALVARADO CORONADO	\$6,227.65	\$0.00
1126-01-06	EDUARDO CORTEZ AGUILERA	\$6,227.65	\$0.00
1126-01-07	DAVID ALEJANDRO VILLANUEVA RIVERA	\$13,333.34	\$0.00
1126-01-08	JESUS REYNARIO RODRIGUEZ SANCHEZ	\$6,263.16	\$0.00
1126-01-09	ALVARO IRACHETA GARCIA	\$13,421.06	\$0.00
1126-01-10	MARTHA GABRIELA VAZQUEZ SENA	\$6,489.88	\$0.00
1126-01-11	MARIA GUADALUPE GONZALEZ URVINA	\$11,333.34	\$0.00
1126-01-12	MARIA CONCEPCION CEPEDA HERNANDEZ	\$9,432.65	\$0.00
1126-02	ANTICIPOS DE SUELDOS	\$62,607.83	\$0.02
1126-02-10	FRANCISCO JAVIER TORRES RODRIGUEZ	\$0.02	\$0.02
1126-02-13	MARIA GUADALUPE GONZALEZ URVINA	\$0.00	\$0.00
1126-02-14	ISRAEL FERNANDO LUNA HERNANDEZ	\$15,000.00	\$0.00
1126-02-15	CARLOS EUSEBIO IBARRA OLIVAN	\$6,000.00	\$0.00
1126-02-16	JORGE GALLEGOS VALDES	\$0.00	\$0.00
1126-02-17	HUGO ALEJANDRO GONZALEZ BAZALDUA	\$41,607.81	\$0.00
1129-01	CREDITOS FISCALES	\$589.21	\$589.21
1129-01-01	SUBSIDIO PARA EL EMPLEO	\$589.21	\$589.21
	DERECHOS A RECIBIR EFECTIVO O EQUIVALENTES	\$ 2,710,883.85	\$ 355,540.82

Cuenta	Derechos a Recibir Bienes o Servicios	31/03/2018	01/01/2018
1131	ANTICIPO A PROVEEDORES POR ADQUISICIÓN DE BIENES Y PRESTACIÓN DE SERVICIOS A CORTO PLAZO		
1131-01	DEPOSITOS POR ARRENDAMIENTO	\$436,605.71	\$273,611.31
1131-01-01	CARLOS ALEJANDRO MORALES RODRIGUEZ	\$294,000.00	\$140,000.00
1131-01-08	JAVIER EDUARDO CASTILLO MENDOZA	\$14,300.00	\$14,300.00
1131-01-09	ALICIA ROMAN FLORES	\$12,000.00	\$12,000.00
1131-01-10	FOED CHIBLI CHIBLI	\$36,000.00	\$36,000.00
1131-01-11	ALEJANDRINA RAQUEL GONZALEZ GONZALEZ	\$19,811.31	\$19,811.31
1131-01-12	JACINTO LEOPOLDO DE JESUS GONZALEZ DE LA ROSA	\$6,000.00	\$6,000.00
1131-01-13	JESUS RICARDO MARTINEZ ROCHA	\$11,000.00	\$11,000.00
1131-01-14	LEONOR SALINAS ESCAMILLA	\$5,500.00	\$5,500.00
1131-01-15	ADRIANA FLORES NAVARRO	\$9,000.00	\$9,000.00
1131-01-16	INVERSIONES PIEDRAS NEGRAS SA	\$20,000.00	\$20,000.00
1131-01-17	CARMEN FRANCO MEDRANO	\$4,500.00	\$0.00
1131-01-18	ROSSANA OLIVIA SEGUY AGUIRRE	\$4,494.40	\$0.00
1131-02	ANTICIPOS POR SERVICIOS	\$500.00	\$500.00
1131-02-01	RESTAURANT PRINCIPAL DE SALTILLO SA DE CV	\$500.00	\$500.00
1131-02-07	MILENIUM DESARROLLO TORREON, S.A. DE C.V.	\$0.00	\$0.00
		\$437,105.71	\$274,111.31

INSTITUTO ELECTORAL DE COAHUILA
NOTAS DE DESGLOSE SITUACION FINANCIERA
del 31 de Enero al 31 de Marzo 2018

CUENTA	INVENTARIOS	31/03/2018
1141	Inventario de Mercancías para Venta	\$ -
1142	Inventario de Mercancías Terminadas	\$ -
1143	Inventario de Mercancías en Proceso de Elaboración	\$ -
1144	Inventario de Materias Primas, Materiales y Suministros para Producción	\$ -
1145	Bienes en Tránsito	\$ -
		\$ -

INSTITUTO ELECTORAL DE COAHUILA
NOTAS DE DESGLOSE DE SITUACION FINANCIERA
del 01 de Enero al 31 de Marzo 2018

Cuenta	ALMACENES	31/12/2017
1150	Almacenes	\$ -
1151	Almacén de Materiales y Suministros de Consumo	\$ -
		\$ -
		\$ -
		\$ -
		\$ -
		<hr/> <hr/>
ALMACENES		\$ -

**INSTITUTO ELECTORAL DE COAHUILA
COAHUILA DE ZARAGOZA
del 01 de Enero al 31 de Marzo 2018**

Cuenta	Bienes Muebles	31/03/2018	01/01/2018
1191-01	DEPOSITOS EN GARANTIA	\$263,615.04	\$263,615.04
1191-01-01	CABA PROYECTOS INTEGRALES DEL NORTE S DE RL DE CV	\$263,615.04	\$263,615.04
		<hr/> <hr/> 263,615.04	<hr/> <hr/> 263,615.04



INSTITUTO ELECTORAL DE COAHUILA
COAHUILA DE ZARAGOZA
del 01 de Enero al 31 de Marzo 2018

ESF - 7

Cuenta	Bienes Muebles	31/03/2018	01/01/2018
1240	BIENES MUEBLES		
1241	MOBILIARIO Y EQUIPO DE ADMINISTRACIÓN	\$6,333,148.22	\$5,730,933.06
1241-1	Muebles de Oficina y Estantería	\$1,642,995.15	\$1,642,995.15
1241-1-5111	Muebles de oficina y estantería	\$1,642,995.15	\$1,642,995.15
1241-2	Muebles, Excepto de Oficina y Estantería	\$62,400.40	\$62,400.40
1241-2-5121	Muebles, excepto de oficina y estantería	\$62,400.40	\$62,400.40
1241-3	Equipo de Cómputo y de Tecnologías de la Información	\$4,219,782.96	\$3,617,567.80
1241-3-51501	BIENES INFORMÁTICOS	\$602,215.16	\$0.00
1241-3-5151	Equipo de cómputo y de tecnología de la información	\$3,617,567.80	\$3,617,567.80
1241-9	Otros Mobiliarios y Equipos de Administración	\$407,969.71	\$407,969.71
1241-9-5191	Otros mobiliarios y equipos de administración	\$407,969.71	\$407,969.71
1242	MOBILIARIO Y EQUIPO EDUCACIONAL Y RECREATIVO	\$129,555.35	\$129,555.35
1242-1	Equipos y Aparatos Audiovisuales	\$122,556.35	\$122,556.35
1242-1-5211	Equipos y aparatos audiovisuales	\$122,556.35	\$122,556.35
1242-3	Cámaras Fotográficas y de Video	\$6,999.00	\$6,999.00
1242-3-5231	Cámaras fotográficas y de video	\$6,999.00	\$6,999.00
1244	Vehículos y Equipo de Transporte	\$2,481,000.00	\$2,481,000.00
1244-1	VEHÍCULOS Y EQUIPO TERRESTRE	\$2,481,000.00	\$2,481,000.00
1244-1-5411	Vehículos y equipo terrestre	\$2,481,000.00	\$2,481,000.00
1246	MAQUINARIA, OTROS EQUIPOS Y HERRAMIENTAS	\$503,345.82	\$503,345.82
1246-2	Maquinaria y Equipo Industrial	\$9,094.52	\$9,094.52
1246-2-5621	Maquinaria y equipo industrial	\$9,094.52	\$9,094.52
1246-4	Sistemas de Aire Acondicionado, Calefacción y de Refrigeración Industrial y Comercial	\$372,029.28	\$372,029.28
1246-4-5641	Sistema de Aire Acondicionado, Calefacción y de Refrigeración Industrial.	\$372,029.28	\$372,029.28
1246-5	Equipo de Comunicación y Telecomunicación	\$98,129.98	\$98,129.98
1246-5-5651	Equipo de comunicación y telecomunicación	\$98,129.98	\$98,129.98
1246-7	Herramientas y Máquinas-Herramienta	\$24,092.04	\$24,092.04
1246-7-5671	Herramientas y máquinas-herramienta	\$24,092.04	\$24,092.04
		\$9,447,049.39	\$8,844,834.23

INSTITUTO ELECTORAL DE COAHUILA
NOTAS DE DESGLOSE
del 01 de Enero al 31 de Marzo 2018

Cuenta	Intangibles	31/12/2017
1160	Estimación por Pérdida o Deterioro de Activos Circulantes	\$ -
1161	Estimaciones para Cuentas Incobrables por Derechos a Recibir Efectivo o Equivalentes	\$ -
1162	Estimación por Deterioro de Inventarios	\$ -
Estimaciones y Deterioros		<u>\$ -</u>

INSTITUTO ELECTORAL DE COAHUILA
NOTAS DE DESGLOSE SITUACION FINANCIERA
del 01 de Enero al 31 de Marzo 2018

Cuenta	Intangibles	31/12/2017
1279	Otros activos diferidos	\$ -
1290	Otros Activos no Circulantes	\$ -
1291	Bienes en Concesión	\$ -
1292	Bienes en Arrendamiento Financiero	\$ -
1293	Bienes en Comodato	\$ -
Otros Activos		<u>\$ -</u>

INSTITUTO ELECTORAL DE COAHUILA
COAHUILA DE ZARAGOZA
del 01 de Enero al 31 de Marzo 2018

Cuenta	FONDOS DE TERCEROS POR SANCIONES ECONOMICAS	31/03/2018	01/01/2018
2111-1-1131	Sueldos base al personal permanente	-	921,938.68
2111-2-1221	Sueldos base al personal eventual	-	649,948.14
2111-3-13204	PRIMA VACACIONAL Y DOMINICAL	252,576.62	-
2111-3-13205	GRATIFICACION DE FIN DE AÑO	1,325,537.72	-
2111-4-1411	Aportaciones de seguridad social	-	274,649.41
2111-4-1421	Aportaciones a fondos de vivienda	-	374,599.44
2111-4-1431	Aportaciones al sistema para el retiro	-	383,392.71
2111-6-1711	Estímulos	-	2,854,756.32
2112-1-000004	CARLOS ALEJANDRO MORALES RODRIGUEZ	13,426.56	13,426.56
2112-1-000029	JAIME FERNANDO CIENFUEGOS SORDO	41,760.00	-
2112-1-000045	COMISION FEDERAL DE ELECTRICIDAD	1.23	41,242.23
2112-1-000065	OFICENTRO DE MEXICO S.A. DE C.V.	15,225.00	-
2112-1-000128	JORGE MANUEL ZETINA VAZQUEZ	5,162.00	-
2112-1-000461	IMAGEN GRAFICA APLICADA SA DE CV	44,080.00	-
2112-1-000526	CIO. PRODUCCIONES S.A. DE C.V.	59,376.92	-
2112-1-000540	MARIA CELINA GARZA GARCIA	3,024.12	-
2112-1-000619	SILVIA MARIA MORENO QUINTERO	1,206.40	-
2112-1-000633	CCT MEXICO SA DE CV	5,057.81	-
2112-1-000657	ADRIANA FLORES NAVARRO	-	881.60
2112-1-000744	CRITERIO EMPRESARIAL, S.C.	113,680.00	-
2115-0001	Asignaciones por pagar a Partidos Políticos	0.30	0.30
2115-4471	Ayudas sociales a entidades de interés público	-	648,893.02
2117-001	ISR RETENCIONES POR SUELDOS	1,249,396.29	2,675,424.54
2117-002	ISR RETENCIONES POR SERVICIOS PROFESIONALES (HONORARIOS)	390.29	12,437.19
2117-003-01	IMSS APORTACION TRABAJADORES	61,018.69	64,775.04
2117-004-01	RETIRO CESANTIA Y VEJEZ	45,309.05	87,278.42
2117-005-01	DESC. PLACAS Y TENENCIA	24,128.42	1,291.66
2117-006-01	INFONAVIT APORTACION TRABAJADOR	34,774.81	66,986.94
2117-007	ISR RETENCIONES POR ARRENDAMIENTOS	54,866.38	26,872.22
2117-008	ISR RETENCIONES ASIMILADOS A SALARIOS	726,548.32	415,609.13
2117-3981	Impuesto sobre nóminas y otros que se deriven de una relación laboral	1,397,103.72	1,652,589.72
2119-01-01	LILIA ELENA GUERRERO OROZCO	0.02	0.02
2119-01-03	BRENDA ARRAZOLO SOTO	-	4,383.00
2119-01-04	JAZMIN ARLINDE CONTRERAS SALAZAR	-	2,894.97
2119-01-05	FELIX PICAZO ADAME	-	1,265.54
2119-01-06	JOSE MARIA MUÑOZ MARTINEZ	0.54	2,500.60
2119-01-07	MANUEL DE JESUS NAVARRO DE LA PAZ	-	800.77
FONDOS DE TERCEROS POR SANCIONES ECONOMICAS		\$ 5,473,651.21	\$ 11,178,838.17

INSTITUTO ELECTORAL DE COAHUILA
COAHUILA DE ZARAGOZA
del 01 de Enero al 31 de Marzo 2018

Cuenta	OTRO DOCUMENTOS POR PAGAR A CORTO PLAZO	31/03/2018	01/01/2018
2129-01	SECRETARIA DE FINANZAS DEL GOB. DEL EDO. DE COAH.	\$109,005.00	\$109,005.00
2129-02	FINANCIAMIENTO PUBLICO PARA PARTIDOS POLITICOS	\$468.65	\$468.65
		\$109,473.65	\$109,473.65

INSTITUTO ELECTORAL DE COAHUILA
NOTAS DE DESGLOSE SITUACION FINANCIERA
del 01 de Enero al 31 de Marzo 2018

CUENTA	FONDOS DE BIENES DE TERCEROS EN ADMINISTRACION	Monto Naturaleza
2161	Fondos en Garantía a Corto Plazo	\$ -
2162	Fondos en Administración a Corto Plazo	\$ -
2163	Fondos Contingentes a Corto Plazo	\$ -
2164	Fondos de Fideicomisos, Mandatos y Contratos Análogos a Corto Plazo	\$ -
2165	Otros Fondos de terceros en Garantia y/o Administracion a Corto Plazo	\$ -
2166	Valores y Bienes en Garantía a Corto Plazo	\$ -
2251	Fondos en Garantía a Largo Plazo	\$ -
2252	Fondos en Administración a Largo Plazo	\$ -
2253	Fondos Contingentes a Largo Plazo	\$ -
2254	Fondos de Fideicomisos, Mandatos y Contratos Análogos a Largo Plazo	\$ -
2172	Provisiones a Corto Plazo	\$ -
	TOTAL	<u>\$ -</u>

**INSTITUTO ELECTORAL DE COAHUILA
COAHUILA DE ZARAGOZA
del 01 de Enero al 31 de Marzo 2018**

Cuenta	Intangibles	31/12/2018	01/01/2018
2191-01	ABONOS BANCARIOS NO CLASIFICADOS	\$12,489.82	\$12,489.82
		<u>\$12,489.82</u>	<u>\$12,489.82</u>

INSTITUTO ELECTORAL DE COAHUILA
NOTAS DE DESGLOSE SITUACION FINANCIERA
del 01 de Enero al 31 de Marzo 2018

Cuenta	FONDOS Y BIENES DE TERCEROS EN GARANTIA	31/03/2018	01/01/2018
2255-001-001	GABRIELA MARIA DE LEON FARIAS	\$39,049.90	\$0.00
2255-001-002	KARLA VERONICA FELIX NEIRA	\$39,049.90	\$0.00
2255-001-003	ALEJANDRO GONZALEZ ESTRADA	\$39,049.90	\$0.00
2255-001-004	LARISSA RUTH PINEDA DIAZ	\$39,049.90	\$0.00
2255-001-005	RENE DE LA GARZA GIACOMAN	\$39,049.90	\$0.00
2255-001-006	MARIA DE LOS ANGELES LOPEZ MARTINEZ	\$39,049.90	\$0.00
2255-001-007	GUSTAVO ALBERTO ESPINOSA PADRON	\$39,049.90	\$0.00
2255-001-008	FRANCISCO JAVIER TORRES RODRIGUEZ	\$26,583.67	\$0.00
2255-001-009	JOSE LUIS GONZALEZ JAIME	\$25,413.13	\$0.00
2255-002-001	GABRIELA MARIA DE LEON FARIAS	\$34,495.51	\$0.00
2255-002-002	KARLA VERONICA FELIX NEIRA	\$34,495.51	\$0.00
2255-002-003	ALEJANDRO GONZALEZ ESTRADA	\$34,495.51	\$0.00
2255-002-004	LARISSA RUTH PINEDA DIAZ	\$34,495.51	\$0.00
2255-002-005	RENE DE LA GARZA GIACOMAN	\$34,495.51	\$0.00
2255-002-006	MARIA DE LOS ANGELES LOPEZ MARTINEZ	\$34,495.51	\$0.00
2255-002-007	GUSTAVO ALBERTO ESPINOSA PADRON	\$34,495.51	\$0.00
2255-002-008	FRANCISCO JAVIER TORRES RODRIGUEZ	\$24,344.30	\$0.00
2255-002-009	JOSE LUIS GONZALEZ JAIME	\$23,361.28	\$0.00
2255-003-001	2046651488 GABRIELA MARIA DE LEON FARIAS	\$3,698.78	\$3,206.18
2255-003-002	2046651496 KARLA VERONICA FELIX NEIRA	\$3,675.05	\$3,182.45
2255-003-003	2046651429 ALEJANDRO GONZALEZ ESTRADA	\$3,675.05	\$3,182.45
2255-003-004	2046651526 LARISSA RUTH PINEDA DIAZ	\$3,675.05	\$3,182.45
2255-003-005	2046651445 RENE DE LA GARZA GIACOMAN	\$3,675.05	\$3,182.45
2255-003-006	2046669492 MARIA DE LOS ANGELES LOPEZ MARTINEZ	\$3,675.05	\$3,182.45
2255-003-007	2046651461 GUSTAVO ALBERTO ESPINOSA PADRON	\$3,675.02	\$3,182.42
2255-003-008	2047337485 FRANCISCO JAVIER TORRES RODRIGUEZ	\$1,258.87	\$940.80
2255-003-009	2047337469 JOSE LUIS GONZALEZ JAIME	\$1,220.33	\$908.17

OTROS FONDOS DE TERCEROS EN GARANTIA Y/O ADMINISTRACION

\$ 642,748.50 \$ 24,149.82

**INSTITUTO ELECTORAL DE COAHUILA
NOTAS DE DESGLOSE SITUACION FINANCIERA
del 01 de Enero al 31 de Marzo 2018**

Cuenta	Contingencias Laborales	31/03/2018	01/01/2018	FLUJO
			750,862.23	
2263-001	LUIS ANGEL DE LA	120,850.00	0.00	630,012.23
	LUIS ANGEL DE LA	181,849.50	0.00	448,162.73
	LUIS ANGEL DE LA	80,822.00	0.00	367,340.73
	LUIS ANGEL DE LA	4,241.28	0.00	363,099.45
	REYNALDO ROSAS	59,991.19	0.00	303,108.26
	MARTHA TERESA	19,307.72	0.00	283,800.54
	SANDRA PATRICIA	53,930.86	0.00	229,869.68
	SANDRA PATRICIA	110,187.91	0.00	119,681.77
	SANDRA PATRICIA	4,249.94	0.00	115,431.83
		\$ 635,430.40	\$ 750,862.23	\$ 115,431.83

**INSTITUTO ELECTORAL DE COAHUILA
NOTAS DE DESGLOSE SITUACION FINANCIERA
del 01 de Enero al 31 de Marzo 2018**

Cuenta	HACIENDA PUBLICA/PATRIMONIO	31/03/2018	01/01/2018	FLUJO
3220-2016	Resultado del Ejercicio 2016	\$8,100,667.68	\$8,100,667.68	\$0.00
3252-01	CAMBIOS POR ERRORES CONTABLES	-\$1,206,144.26	-\$1,206,144.26	\$0.00
3252-02	CAMBIOS POR ERRORES CONTABLES EJERCICIO 2016	-\$94,872.48	-\$94,872.48	\$0.00
	Rectificaciones de Resultados de Ejercicios Anteriores	-\$1,301,016.74	-\$1,301,016.74	\$0.00



INSTITUTO ELECTORAL DE COAHUILA
NOTAS DE DESGLOSE ESTADO DE ACTIVIDADES
del 01 de Enero al 31 de Marzo 2018

Cuenta	Nombre de la Cuenta	31/03/2018
4221	Transferencias Internas y Asignaciones del Sector Público	128,903,146.36

Ingresos	128,903,146.36
-----------------	-----------------------

INSTITUTO ELECTORAL DE COAHUILA
NOTAS DE DESGLOSE ESTADO DE ACTIVIDADES
del 01 de Enero al 31 de Marzo 2018

Cuenta	Nombre de la Cuenta	31/01/2018	SALDO
4311-01-01	Gasto corriente	\$470.24	38,911.48
4311-01-02	Fondo de Ahorro	\$0.00	0.15
4311-01-03	Gastos de representacion	\$0.00	0.00
4311-01-04	Contingencias laborales	\$0.96	2.79
4311-01-05	Aguinaldos y prima vacacional	\$54.42	557.04
4311-01-06	Cuenta concentradora	\$7.62	22.51
4310	Ingresos Financieros	\$533.24	\$39,493.97
4319-01-01	Otros Ingresos Financieros procedentes de ejercicios anteriores	\$0.00	0.00
4319-01-02	Ingresos por otros depositos bancarios	\$0.00	0.00
4320	Incremento por Variación de Inventarios	\$0.00	0.00
4321	Incremento por Variación de Inventarios de Mercancías para Venta	\$0.00	0.00
4322	Incremento por Variación de Inventarios de Mercancías Terminadas	\$0.00	0.00
4323	Incremento por Variación de Inventarios de Mercancías en Proceso de Elaboración	\$0.00	0.00
4324	Incremento por Variación de Inventarios de Materias Primas, Materiales y Suministros para Producción	\$0.00	0.00
4325	Incremento por Variación de Almacén de Materias Primas, Materiales y Suministros de Consumo	\$0.00	0.00
4330	Disminución del Exceso de Estimaciones por Pérdida o Deterioro u Obsolescencia	\$0.00	0.00
4331	Disminución del Exceso de Estimaciones por Pérdida o Deterioro u Obsolescencia	\$0.00	0.00
4340	Disminución del Exceso de Provisiones	\$0.00	0.00
4341	Disminución del Exceso en Provisiones	\$0.00	0.00
4390	Otros Ingresos y Beneficios Varios	\$0.00	0.00
4391-01-01	Otros Ingresos Procedentes de Ejercicios Anteriores	\$0.00	0.00
4391-01-02	Ingresos por otros depositos bancarios		0.00
4392	Bonificaciones y Descuentos Obtenidos	\$0.00	0.00
4393	Diferencias por Tipo de Cambio a Favor en Efectivo y Equivalentes	\$0.00	0.00
4394	Diferencias de Cotizaciones a Favor en Valores Negociables	\$0.00	0.00
4395	Resultado por Posición Monetaria	\$0.00	0.00
4396	Utilidades por Participación Patrimonial	\$0.00	0.00
4399-01	Otros Ingresos y Beneficios Varios	\$0.00	0.00
4399	Otros Ingresos y Beneficios Varios	\$0.00	\$0.00
	Otros Ingresos	\$533.24	\$39,493.97

INSTITUTO ELECTORAL DE COAHUILA
NOTAS DE DESGLOSE ESTADO DE ACTIVIDADES
del 01 de Enero al 31 de Marzo 2018

Cuenta	Nombre de la Cuenta	31/03/2018	FLUJO
5111-11301	SUELDOS BASE	\$5,740,232.72	12,140,956.27
5112-12201	SUELDOS AL PERSONAL EVENTUAL	\$6,171,629.52	11,094,715.48
5113-13204	PRIMA VACACIONAL Y DOMINICAL	\$121,411.63	257,553.55
5113-13205	GRATIFICACION DE FIN DE AÑO	\$642,110.47	1,358,240.02
5113-13407	COMPENSACIONES ADICIONALES POR SERVICIOS ESPECIALES	\$96,917.06	179,620.89
5114-14103	APORTACIONES AL IMSS	\$249,796.07	523,949.11
5114-14202	APORTACIONES AL INFONAVIT	\$358,825.82	358,825.82
5114-14301	APORTACIONES AL SISTEMA DE AHORRO PARA EL RETIRO	\$369,378.47	369,378.47
5114-14404	CUOTAS PARA EL SEGURO DE SEPARACION INDIVIDUALIZADO	\$153,534.09	325,346.10
5115-15202	PAGO DE LIQUIDACIONES	0	750,862.23
5116-17102	ESTIMULOS AL PERSONAL OPERATIVO	\$0.00	\$1,351,134.58
	SERVICIOS PERSONALES	\$13,903,835.85	\$28,710,582.52

INSTITUTO ELECTORAL DE COAHUILA
NOTAS DE DESGLOSE ESTADO DE ACTIVIDADES
del 01 de Enero al 31 de Marzo 2018

Cuenta	Nombre de la Cuenta	31/03/2018	FLUJO
5121-21101	MATERIALES Y UTILES DE OFICINA	\$169,934.85	234,387.67
5121-21201	MATERIALES Y ÚTILES DE IMPRESIÓN Y REPRODUCCIÓN	\$59,305.00	61,242.87
5121-2141	MATERIALES UTILES Y EQUIPOS MENORES DE TECNOLOGIA DE LA INFORMACION	\$0.00	0.00
5121-21501	MATERIAL DE APOYO INFORMATIVO	\$10,085.16	14,700,738.10
5121-21601	MATERIAL DE LIMPIEZA	\$17,669.46	46,608.53
5122-22104	PRODUCTOS ALIMENTICIOS PARA EL PERSONAL EN LAS INSTALACIONES DE LAS DEPENDENCIAS Y ENTIDADES	\$21,443.49	31,393.89
5122-22106	PRODUCTOS ALIMENTICIOS PARA EL PERSONAL DERIVADO DE ACTIVIDADES EXTRAORDINARIAS	\$53,907.96	107,781.86
5122-22301	UTENSILIOS PARA EL SERVICIO DE ALIMENTACIÓN	\$367.30	1,351.43
5124-24601	MATERIAL ELÉCTRICO Y ELECTRÓNICO	\$0.00	2,060.04
5124-24801	MATERIALES COMPLEMENTARIOS	\$3,267.06	3,267.06
5124-2491	OTROS MATERIALES Y ARTICULOS DE CONSTRUCCION Y REPARACION	\$0.00	0.00
5125-2531	MEDICINAS Y PRODUCTOS FARMACEUTICOS	\$0.00	0.00
5126-26102	COMBUSTIBLES, LUBRICANTES Y ADITIVOS PARA VEHÍCULOS TERRESTRES, AÉREOS, MARÍTIMOS, LACUSTRES Y FLUVIALES DESTINADOS A SERVICIOS PÚBLICOS Y LA OPERACIÓN DE PROGRAMAS PÚBLICOS	\$53,963.61	153,673.21
5127-27101	VESTUARIOS UNIFORMES Y BLANCOS	\$422,239.42	424,354.11
5129-29101	HERRAMIENTAS MENORES	\$595.41	2,351.33
5129-29201	REFACCIONES Y ACCESORIOS MENORES DE EDIFICIOS	\$6,127.09	10,935.17
5129-29401	REFACCIONES Y ACCESORIOS PARA EQUIPO DE COMPUTO	\$2,700.99	19,330.78
5120	Materiales y Suministros	821,606.80 \$	15,799,476.05

INSTITUTO ELECTORAL DE COAHUILA
NOTAS DE DESGLOSE ESTADO DE ACTIVIDADES
del 01 de Enero al 31 de Marzo 2018

Cuenta	Nombre de la Cuenta	31/03/2018	FLUJO
5131-31101	ENERGIA ELECTRICA	\$24,743.53	54,268.64
5131-31301	SERVICIO DE AGUA	\$13,520.59	26,323.90
5131-31401	SERVICIO TELEFONICO CONVENCIONAL	-\$38,614.07	73,841.35
5131-31501	SERVICIO TELEFONICO CELULAR	\$12,358.00	40,359.00
5131-3161	SERVICIOS DE TELECOMUNICACIONES Y SATELITES	\$0.00	0.00
5131-31701	SERVICIOS DE CONDUCCION DE SEÑALES ANALÓGICAS Y DIGITALES	\$77,905.31	119,125.36
5131-31801	SERVICIO POSTAL	\$17,440.08	17,839.08
5132-32201	ARRENDAMIENTO DE EDIFICIOS Y LOCALES	\$665,869.30	1,635,409.66
5132-32301	ARRENDAMIENTO DE EQUIPO Y BIENES INFORMÁTICOS	\$5,579.81	5,579.81
5132-3261	ARRENDAMIENTO DE MAQUINARIA OTROS Y HERRAMIENTAS	\$0.00	0.00
5132-32701	PATENTES REGALIAS Y OTROS	\$143,680.00	153,258.12
5133-33101	ASESORIAS ASOCIADAS A CONVENIOS , TRATADOS O ACUERDOS	\$85,080.77	211,921.54
5133-33301	SERVICIOS DE INFORMATICA	\$2,050.88	23,858.88
5133-33401	SERVICIOS PARA CAPACITACION A SERVIDORES PUBLICOS	\$0.00	141,317.51
5133-33604	IMPRESIÓN Y ELABORACIÓN DE MATERIAL INFORMATIVO DERIVADO DE LA OPERACIÓN Y ADMINISTRACIÓN DE LAS DEPENDENCIAS Y ENTIDADES	\$6,479.78	77,584.98
5133-33801	SERVICIOS DE VIGILANCIA	\$60,320.00	150,800.00
5134-34101	SERVICIOS BANCARIOS Y FINANCIEROS	\$1,270.26	5,852.97
5134-34501	SEGURO DE BIENES PATRIMONIALES	\$91,170.46	93,634.46
5134-34701	FLETES Y MANIOBRAS	\$0.00	6,057.40
5135-35101	MANTENIMIENTO Y CONSERVACION DE INMUEBLES	\$1,355,517.00	1,361,259.00
5135-35201	MANTENIMIENTO Y CONSERVACION DE MOBILIARIO Y EQUIPO DE ADMINISTRACION	\$1,740.00	1,740.00
5135-35301	MANTENIMIENTO Y CONSERVACION DE BIENES INFORMATICOS	\$0.00	1,879.20
5135-35501	MTTO Y CONSERVACION DE VEHÍCULOS TERRESTRES, AÉREOS , MARÍTIMOS, LACUSTRES Y FLUVIALES	\$10,590.80	44,975.72
5135-35801	SERVICIOS DE LAVANDERIA ,LIMPIEZA. HIGIENE	\$5,845.85	12,524.60
5136-36101	DIFUSION DE MENSAJES SOBRE PROGRAMAS Y ACTIVIDADES GUBERNAMENTALES.	\$981,378.08	2,114,648.71
5136-3691	OTROS SERVICIOS DE INFORMACION	\$0.00	0.00

5137-37104	PASAJES AEREOS NACIONALES PARA SERVIDORES PUBLICOS DE MANDO EN EL DESEMPEÑO DE COMISIONES Y FUNCIONES OFICIALES	\$275,521.32	317,529.16
5137-37204	PASAJES TERRESTRES NACIONALES PARA SERVIDORES PUBLICOS DE MANDO EN EL DESEMPEÑO DE FUNCIONES OFICIALES	\$10,933.00	14,241.00
5137-37504	VIATICOS NACIONALES PARA SERVIDORES PÚBLICOS EN EL DESEMPEÑO DE FUNCIONES OFICIALES.	\$211,592.87	443,855.07
5137-3761	VIATICOS EN EL EXTRANJERO	\$0.00	0.00
5138-38102	GASTOS DE CEREMONIAL DE LOS TITULARES DE LAS DEPENDENCIAS Y ENTIDADES	\$37,695.86	138,046.77
5138-3821	GASTOS DE ORDEN SOCIAL Y CULTURAL	\$0.00	0.00
5138-38301	CONGRESOS Y CONVENCIONES	\$0.00	15,267.60
5138-3851	GASTOS DE REPRESENTACION	\$0.00	0.00
5139-39203	OTROS IMPUESTOS Y DERECHOS	\$0.00	19,920.00
5139-3951	PENAS MULTAS ACCESORIOS Y ACTUALIZACIONES	\$0.00	0.00
5139-39601	PERDIDAS DEL ERARIO FEDERAL	\$0.00	46,099.00
5139-39801	IMPUESTO SOBRE NOMINAS	\$131,058.00	296,735.00

5130 Servicios Generales

\$4,190,727.48 \$7,665,753.49

INSTITUTO ELECTORAL DE COAHUILA
NOTAS DE DESGLOSE ESTADO DE ACTIVIDADES
PRERROGATIVAS A PARTIDOS POLÍTICOS
del 01 de Enero al 31 de Marzo 2018

Cuenta	Nombre de la Cuenta	31/03/2018	FLUJO
5210	TRANSFERENCIAS INTERNAS Y ASIGNACIONES AL SECTOR PÚBLICO	\$0.00	\$0.00
5211	ASIGNACIONES AL SECTOR PÚBLICO	\$0.00	\$0.00
5212	TRANSFERENCIAS INTERNAS AL SECTOR PÚBLICO	\$0.00	\$0.00
5220	TRANSFERENCIAS AL RESTO DEL SECTOR PÚBLICO	\$0.00	\$0.00
5221	TRANSFERENCIAS A ENTIDADES PARAESTATALES	\$0.00	\$0.00
5222	TRANSFERENCIAS A ENTIDADES FEDERATIVAS Y MUNICIPIOS	\$0.00	\$0.00
5230	SUBSIDIOS Y SUBVENCIONES	\$0.00	\$0.00
5231	SUBSIDIOS	\$0.00	\$0.00
5232	SUBVENCIONES	\$0.00	\$0.00
5240	PRERROGATIVAS A PARTIDOS POLÍTICOS	\$8,966,160.10	\$26,898,480.30
5241	AYUDAS SOCIALES A PERSONAS	\$0.00	\$0.00
5242	BECAS	\$0.00	\$0.00
5243	PRERROGATIVAS A PARTIDOS POLÍTICOS	\$8,966,160.10	\$26,898,480.30
5243-44502	PRERROGATIVAS A PARTIDOS POLÍTICOS	\$8,966,160.10	\$26,898,480.30

INSTITUTO ELECTORAL DE COAHUILA
NOTAS DE DESGLOCE ESTADO DE FLUJOS DE EFECTIVO
Del 31 de Enero 2018 al 31 de Marzo 2018

Cuenta	Nombre de la Cuenta	Flujo
1111	Efectivo	\$ 12,500.00
1112	Bancos/Tesorería	\$ 57,687,484.73
1113	Bancos/Dependencias y Otros	\$ -
1114	Inversiones Temporales (Hasta 3 meses)	\$ 545,389.13
1115	Fondos con Afectación Específica	\$ -
1116	Depósitos de Fondos de Terceros en Garantía y/o Administración	\$ -
1119	Otros Efectivos y Equivalentes	\$ -
	TOTAL	\$ 58,245,373.86

INSTITUTO ELECTORAL DE COAHUILA
NOTAS DE DESGLOCE ESTADO DE FLUJOS DE EFECTIVO
Del 31 de Diciembre 2017 al 31 de Marzo 2018

Cuenta	Nombre de la Cuenta	31/03/2018	FLUJO
1230	Bienes Inmuebles, Infraestructura y Construcciones en Proceso	\$0.00	\$0.00
1240	Bienes Muebles	\$9,447,049.39	\$602,215.16
1241	Mobiliario y Equipo de Administración	\$6,333,148.22	\$602,215.16
1242	Mobiliario y Equipo Educativo y Recreativo	\$129,555.35	\$0.00
1244	Vehículos y Equipo de Transporte	\$2,481,000.00	\$0.00
1246	Maquinaria, Otros Equipos y Herramientas	\$503,345.82	\$0.00
1250	Activos Intangibles	\$61,176.08	\$0.00
1251	Software	\$61,176.08	\$0.00
TOTAL		\$9,508,225.47	\$602,215.16



EFE - 03

Ejercicio:2018
 Periodicidad: Trimestral
 Corte:1

INSTITUTO ELECTORAL DE COAHUILA
 NOTAS DE DESGLOCE ESTADO DE FLUJOS DE EFECTIVO
 del 01 de Enero al 31 de Diciembre 2018

Cuenta	Nombre de la Cuenta	31/03/2018	31/12/2017	VARIACIONES DEL PERIODO	DIFERENCIAS
	VARIACION DE ACTIVO	\$71,165,203.93	\$30,130,589.16	\$41,034,614.77 (1)	
	VARIACION DE PASIVO	\$6,353,795.00	\$15,187,528.20	-\$8,833,733.20	\$3,120,552.59 (1-2)
	VARIACION DE HACIENDA PUBLICA	\$64,811,408.93	\$14,943,060.96	\$49,868,347.97 (A)	
	VARIACION DE FLUJO DE EFECTIVO	\$127,044,646.36	\$79,133,209.31	\$47,911,437.05 (B)	\$1,956,910.92 (A-b)
	VARIACION DE BANCOS	\$58,245,373.86	\$20,331,311.68	\$37,914,062.18 (2)	\$1,163,641.67
					\$8,833,733.20
				TOTALES	\$9,997,374.87

INSTITUTO ELECTORAL DE COAHUILA
Conciliación entre los Ingresos Presupuestarios y Contables
Correspondiente del 1 de Enero al 31 de Marzo de 2018
(Cifras en pesos)

1. Ingresos Presupuestarios		128,903,146
2. Más ingresos contables no presupuestarios		39,494
Incremento por variación de inventarios	0	
Disminución del exceso de estimaciones por pérdida o deterioro u obsolescencia	0	
Disminución del exceso de provisiones	0	
Otros ingresos y beneficios varios	0	
Otros ingresos contables no presupuestarios	39,494	
3. Menos ingresos presupuestarios no contables		0
Productos de capital	0	
Aprovechamientos capital	0	
Ingresos derivados de financiamientos	0	
Otros ingresos presupuestarios no contables	0	
4. Ingresos Contables (4 = 1 + 2 - 3)		128,942,640

 AUTORIZA
 LIC. GABRIELA MARIA DE LEÓN FARIAS
 CONSEJERA PRESIDENTA

 REVISO
 LIC. MARIA ANTONIETA GIL VALDES
 ENCARGADA DEL DESPACHO DE LA DIRECCION
 EJECUTIVA DE ADMINISTRACION

 ELABORÓ
 C.P. JESUS JAVIER COVARRUBIAS DELGADO
 COORDINADOR GENERAL DE ADMINISTRACIÓN Y CUENTA PÚBLICA



**10.-NOTAS DE MEMORIA A LOS
ESTADOS FINANCIEROS DEL PRIMER
TRIMESTRE DE 2018**

INSTITUTO ELECTORAL DE COAHUILA
Del 01 de enero al 31 de diciembre de 2017
CUENTAS DE ORDEN CONTABLES

CUENTA	SALDO INICIAL	CARGOS	ABONOS	SALDO FINAL
CUENTAS DE ORDEN CONTABLES	0.00	0.00	0.00	0.00
7.1 VALORES	0.00	0.00	0.00	0.00
7.1.1 Valores en Custodia	0.00	0.00	0.00	0.00
7.1.2 Custodia de Valores	0.00	0.00	0.00	0.00
7.1.3 Instrumentos de Crédito Prestados a Formadores de Mercado	0.00	0.00	0.00	0.00
7.1.4 Préstamo de Instrumentos de Crédito a Formadores de Mercado y su Garantía	0.00	0.00	0.00	0.00
7.1.5 Instrumentos de Crédito Recibidos en Garantía de los Formadores de Mercado	0.00	0.00	0.00	0.00
7.1.6 Garantía de Créditos Recibidos de los Formadores de Mercado	0.00	0.00	0.00	0.00
7.2 EMISION DE OBLIGACIONES	0.00	0.00	0.00	0.00
7.2.1 Autorización para la Emisión de Bonos, Títulos y Valores de la Deuda Pública Interna	0.00	0.00	0.00	0.00
7.2.2 Autorización para la Emisión de Bonos, Títulos y Valores de la Deuda Pública Externa	0.00	0.00	0.00	0.00
7.2.3 Emisiones Autorizadas de la Deuda Pública Interna y Externa	0.00	0.00	0.00	0.00
7.2.4 Suscripción de Contratos de Préstamos y Otras Obligaciones de la Deuda Pública Interna	0.00	0.00	0.00	0.00
7.2.5 Suscripción de Contratos de Préstamos y Otras Obligaciones de la Deuda Pública Externa	0.00	0.00	0.00	0.00
7.2.6 Contratos de Préstamos y Otras Obligaciones de la Deuda Pública Interna y Externa	0.00	0.00	0.00	0.00
7.3 AVALES Y GARANTIAS	0.00	0.00	0.00	0.00
7.3.1 Avales Autorizados	0.00	0.00	0.00	0.00
7.3.2 Avales Firmados	0.00	0.00	0.00	0.00
7.3.3 Fianzas y Garantías Recibidas por Deudas a Cobrar	0.00	0.00	0.00	0.00
7.3.4 Fianzas y Garantías Recibidas	0.00	0.00	0.00	0.00
7.3.5 Fianzas Otorgadas para Respaldar Obligaciones no Fiscales del Gobierno	0.00	0.00	0.00	0.00
7.3.6 Fianzas Otorgadas del Gobierno para Respaldar Obligaciones no Fiscales	0.00	0.00	0.00	0.00
7.4 JUICIOS	0.00	0.00	0.00	0.00
7.4.1 Demandas Judicial en Proceso de Resolución	0.00	0.00	0.00	0.00
7.4.2 Resolución de Demandas en Proceso Judicial	0.00	0.00	0.00	0.00
7.5 INVERSION MEDIANTE PROYECTOS PARA PRESTACION DE SERVICIOS (PPS) Y SIMILARES	0.00	0.00	0.00	0.00
7.5.1 Contratos para Inversión Mediante Proyectos para Prestación de Servicios (PPS) y Similares	0.00	0.00	0.00	0.00
7.5.2 Inversión Pública Contratada Mediante Proyectos para Prestación de Servicios (PPS) y Similares	0.00	0.00	0.00	0.00
7.6 BIENES EN CONCESIONADOS O EN COMODATO	0.00	0.00	0.00	0.00
7.6.1 Bienes Bajo Contrato en Concesión	0.00	0.00	0.00	0.00
7.6.2 Contrato de Concesión por Bienes	0.00	0.00	0.00	0.00
7.6.3 Bienes Bajo Contrato en Comodato	0.00	2,316,689.00	2,316,689.00	0.00
7.6.4 Contrato de Comodato por Bienes	0.00	0.00	0.00	0.00

Nota 1: Las cuentas de orden contables señaladas en el recuadro, son las mínimas necesarias, se podrán aperturar otras, de acuerdo con las necesidades de los entes públicos, incluidas las cuentas de orden de los bienes arqueológicos, artísticos e históricos.

Nota de Gestión Administrativa 17

De conformidad con la nota de gestión administrativa número 17 la Información Contable deberá estar firmada en cada página de la misma e incluir al final la siguiente leyenda: "Bajo protesta de decir verdad declaramos que los Estados Financieros y sus notas, son razonablemente correctos y son responsabilidad del emisor".


INSTITUTO ELECTORAL DE COAHUILA
Del 01 de enero al 31 de diciembre de 2017
CUENTAS DE ORDEN PRESUPUESTALES


CUENTA	SALDO INICIAL	CARGOS	ABONOS	SALDO FINAL
8 CUENTAS DE ORDEN PRESUPUESTARIAS	0.00	0.00	0.00	0.00
8.1 LEY DE INGRESOS	0.00	0.00	0.00	0.00
8.1.1 Ley de Ingresos Estimada	0.00	374,835,749.03	0.00	374,835,749.03
8.1.2 Ley de Ingresos por Ejecutar	0.00	417,648,638.58	417,648,638.58	0.00
8.1.3 Modificaciones a la Ley de Ingresos Estimada	0.00	42,812,889.55	0.00	42,812,889.55
8.1.4 Ley de Ingresos Devengada	0.00	417,648,638.58	417,648,638.58	0.00
8.1.5 Ley de Ingresos Recaudada	0.00	0.00	417,648,638.58	417,648,638.58
8.2 PRESUPUESTO DE EGRESOS	0.00	0.00	0.00	0.00
8.2.1 Presupuesto de Egresos Aprobado	0.00	0.00	374,835,749.03	374,835,749.03
8.2.2 Presupuesto de Egresos por Ejercer	0.00	523,337,363.22	517,722,234.87	5,615,128.35
8.2.3 Modificaciones al Presupuesto de Egresos Aprobado	0.00	105,668,724.68	148,501,614.19	42,812,889.51
8.2.4 Presupuesto de Egresos Comprometido	0.00	412,033,510.19	412,033,510.19	0.00
8.2.5 Presupuesto de Egresos Devengado	0.00	412,033,510.19	412,033,510.19	0.00
8.2.6 Presupuesto de Egresos Ejercido	0.00	412,033,510.19	412,033,510.19	0.00
8.2.7 Presupuesto de Egresos Pagado	0.00	412,033,510.19	0.00	412,033,510.19

Nota de Gestión Administrativa 17

De conformidad con la nota de gestión administrativa número 17 la Información Contable deberá estar firmada en cada página de la misma e incluir al final la siguiente leyenda:
 "Bajo protesta de decir verdad declaramos que los Estados Financieros y sus notas, son razonablemente correctos y son responsabilidad del emisor"


 AUTORIZA
 LIC. GABRIELA MARIA DE LEÓN FARIAS
 CONSEJERA PRESIDENTA


 REVISO
 LIC. MARIA ANTONIETA GIL VALDES
 ENCARGADA DEL DESPACHO DE LA
 DIRECCION EJECUTIVA DE
 ADMINISTRACION


 ELABORÓ
 C.P. JESUS JAVIER COVARRUBIAS DELGADO
 COORDINADOR GENERAL DE ADMINISTRACIÓN Y
 CUENTA PÚBLICA



IEC

Instituto Electoral de Coahuila

**11.-NOTAS DE GESTION
ADMINISTRATIVA A LOS ESTADOS
FINANCIEROS DEL PRIMER TRIMESTRE
DE 2018**



Instituto Electoral de Coahuila

Notas a los Estados Financieros

c) Notas de Gestión Administrativa

1. Introducción

- I. En fecha 31 de enero de 2014, el Presidente Constitucional de los Estados Unidos Mexicanos promulgó la Reforma Constitucional en Materia Política-Electoral, aprobada por las Cámaras del Congreso de la Unión y la mayoría de
- II. las legislaturas de las entidades federativas.

- III. Que el Artículo 41, fracción V, Apartado C, de la Constitución Política de los Estados Unidos Mexicanos, establece las facultades de los Organismos Públicos Locales en materia electoral.

- IV. El 10 de febrero de 2014, fue publicado en el Diario Oficial de la Federación, el Decreto por el que se reforman, adicionan y derogan diversas disposiciones de la Constitución Política de los Estados Unidos Mexicanos, en materia política-electoral.

- V. El día 23 de mayo de 2014, se publicó en el Diario Oficial de la Federación, el Decreto por el que se expidió la Ley General de Instituciones y Procedimientos Electorales, mediante el cual se establecen diversas disposiciones en materia política-electoral, y que en su artículo 98, numeral 1, establece que *“Los Organismos Públicos Locales están dotados de personalidad jurídica y patrimonio propios. Gozarán de autonomía en su funcionamiento e independencia en sus decisiones, en los términos previstos en la Constitución, esta Ley, las constituciones y leyes locales. Serán profesionales en su desempeño. Se registrarán por los principios de certeza, imparcialidad, independencia, legalidad, máxima publicidad y objetividad.”*

- VI. En Sesión Ordinaria de fecha 25 de marzo de 2015, el Consejo General del Instituto Nacional Electoral, mediante Acuerdo INE/CG99/2015 aprobó las

Convocatorias para la designación de las y los Consejeros Presidente, y las y los Consejeros Electorales de los Organismos Públicos Locales de los Estados de Aguascalientes, Baja California, Chihuahua, Coahuila, Durango, Hidalgo, Nayarit, Puebla, Quintana Roo, Sinaloa, Tamaulipas, Tlaxcala y Veracruz.

- VII. Mediante Decreto número 126, publicado en fecha 22 de septiembre de 2015 en el Periódico Oficial del Estado de Coahuila, se reformaron, adicionaron y derogaron diversas disposiciones de la Constitución Política del Estado de Coahuila en materia política-electoral, dentro de las cuales en su Artículo 27, numeral 5 establece que la organización de las elecciones, plebiscitos y referendos, es una función estatal encomendada a un Organismo público Local Electoral denominado Instituto Electoral de Coahuila dotado de personalidad jurídica y patrimonio propios, en cuya integración participan los partidos políticos y los ciudadanos, creándose la autoridad en materia electoral en el Estado; y que en su artículo Transitorio TERCERO establece: *“Con la entrada en funciones de los Consejeros Electorales nombrados por el INE, se extingue el Instituto Electoral y de Participación Ciudadana de Coahuila, sustituyéndose por el Instituto Electoral de Coahuila. Los recursos humanos, financieros y materiales pasarán a la Secretaría de Finanzas, quien dotará al nuevo organismo el presupuesto necesario para el desempeño de sus funciones. La extinción no tendrá efecto alguno sobre los trámites o procedimientos que se encuentren pendientes ante el Instituto”*
- VIII. En Sesión Extraordinaria de fecha 30 de octubre de 2015, el Consejo General del Instituto Nacional Electoral, mediante Acuerdo INE/CG905/2015, aprobó la designación de la Consejera Presidente y las Consejeras y Consejeros Electorales del Organismo Público Local Electoral del Estado de Coahuila, conformando con esto el órgano superior de dirección de dicho Organismo.
- IX. En acto solemne, el 03 de noviembre de 2015, la Consejera Presidente y las y los Consejeros Electorales rindieron la protesta de Ley de conformidad con la normatividad aplicable.
- X. En la misma fecha, el Consejo General del Instituto Electoral de Coahuila mediante Acuerdo 01/2015, se instauró formalmente el Organismo Público Local Electoral del Estado de Coahuila denominándose Instituto Electoral de Coahuila, asimismo aprobó en su calidad de Órgano de dirección superior, el otorgamiento a la Lic. Gabriela María de León Farías, Consejera Presidente, los más amplios poderes de representación para actuar a nombre y representación del Instituto.
- XI. Que el artículo 79, numeral 2, inciso a), del aún vigente Código Electoral del Estado de Coahuila de Zaragoza, establece que el Consejo General tendrá dentro de sus atribuciones la de vigilar el cumplimiento de las disposiciones

legales y constitucionales en materia electoral, así como dictar las normas y previsiones destinadas a hacer efectivas tales disposiciones. Así mismo, el numeral 68, del citado Código estipula que el Instituto tendrá por objeto, entre otras cosas, a contribuir al desarrollo de la vida democrática; vigilar el cumplimiento de las disposiciones constitucionales y legales en materia electoral y de participación y organización ciudadana; así como garantizar que los órganos del Instituto cumplan con los principios de constitucionalidad, legalidad, certeza, independencia, imparcialidad y objetividad; garantizar la celebración libre, auténtica y periódica de las elecciones; Promover, fomentar y preservar el ejercicio de los derechos político-electorales de los ciudadanos y vigilar el cumplimiento de sus deberes según lo dispone el numeral citado, y para ello, es necesario llevar a cabo la promoción del voto y realizar la difusión de la educación cívica y la cultura democrática

2. Panorama Económico y Financiero

El Instituto percibe como ingresos el presupuesto que es otorgado por el Estado, con base en el proyecto presentado por el propio Instituto, previamente autorizado por el Congreso del Estado.

3. Autorización e Historia

- a) **Fecha de creación del ente:** 03 de noviembre de 2015.
- b) **Principales cambios en su estructura:** El Instituto Electoral de Coahuila, es un organismo público de reciente creación, en el cuál los Consejeros Electorales que conforman el órgano de dirección superior del Instituto son designados y, en su caso, removidos por el Instituto Nacional Electoral, de conformidad a la establecido en el Artículo 41, fracción V, Apartado C de la Constitución Política de los Estados Unidos Mexicanos, dotando de mayor autonomía al Instituto.

4. Organización y Objeto Social

a) Objeto Social:

- I. Garantizar los Derechos y el acceso a las prerrogativas de los candidatos y partidos políticos;
- II. Educación cívica;
- III. Preparación de la jornada electoral;
- IV. Impresión de documentos y la producción de materiales electorales;
- V. Escrutinios y cómputos en los términos que señale la ley;
- VI. Declaración de validez y el otorgamiento de constancias en las elecciones locales;
- VII. Cómputo de la elección del titular del poder ejecutivo;
- VIII. Resultados preliminares; encuestas o sondeos de opinión; observación electoral, y conteos rápidos, conforme a los lineamientos establecidos en el Apartado anterior;

- IX. Organización, desarrollo, cómputo y declaración de resultados en los mecanismos de participación ciudadana que prevea la legislación local;
- X. Todas las no reservadas al Instituto Nacional Electoral, y
- XI. Las que determine la ley.

- XII. Contribuir al desarrollo de la vida democrática;
- XIII. Promover, fomentar y preservar el fortalecimiento del régimen de partidos políticos en el Estado;
- XIV. Promover, fomentar y preservar el ejercicio de los derechos político-electorales de los ciudadanos y vigilar el cumplimiento de sus deberes;
- XV. Garantizar la celebración libre, auténtica y periódica de las elecciones para renovar a los integrantes de los Poderes Legislativo y Ejecutivo, así como de los Ayuntamientos del Estado;
- XVI. Velar por la libertad, autenticidad y efectividad del sufragio popular;
- XVII. Llevar a cabo la promoción del voto y coadyuvar a la difusión de la educación cívica y la cultura democrática;
- XVIII. Promover, fomentar y preservar la participación ciudadana,
- XIX. Verificar el cumplimiento de los requisitos establecidos para el ejercicio del derecho de iniciativa popular, en lo que se refiere exclusivamente a la validación del número e identidad de los ciudadanos requeridos.

b) Principal Actividad: La organización y preparación de las elecciones, plebiscitos y referendos, organizar, desarrollar, vigilar y validar el proceso electoral, de los procedimientos del plebiscito, del referendo, de la iniciativa popular.

c) Ejercicio Fiscal: Del 01 de enero al 31 de diciembre de 2017.

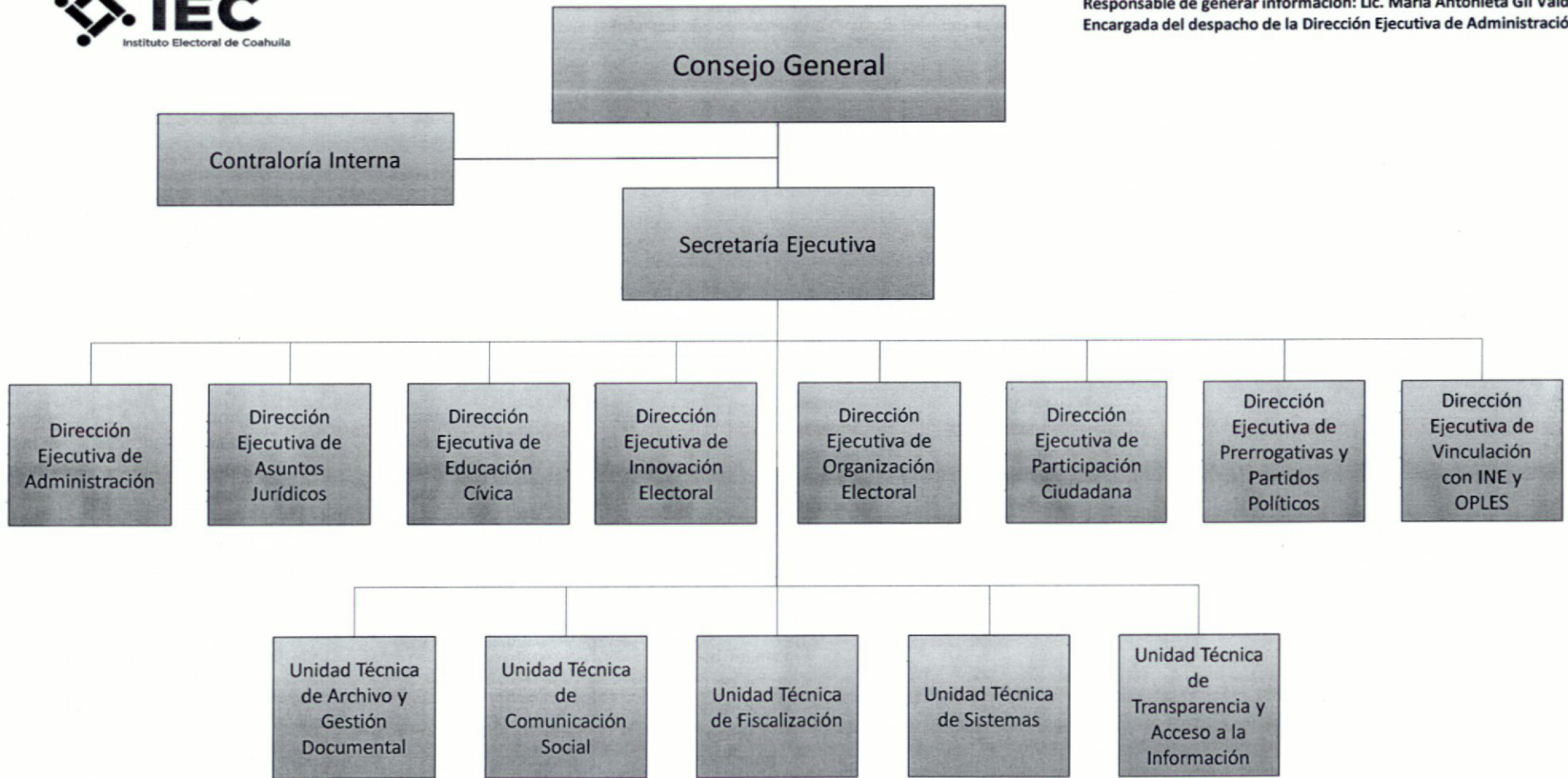
d) Régimen Jurídico: Persona Moral sin Fines de Lucro, organismo público autónomo, dotado de personalidad jurídica y patrimonio propio.

e) Consideraciones Fiscales del Ente: El Instituto está obligado a enterar, ISR por concepto de retenciones por salarios, por asimilados a salarios, por servicios profesionales, ISR retenciones por cuenta de terceros o retenciones por arrendamiento de inmuebles; así mismo enterar al Estado del pago del impuesto sobre nómina (ISN 2%); y el pago de las cuotas del Obrero – Patronales de IMSS RCV e INFONAVIT.

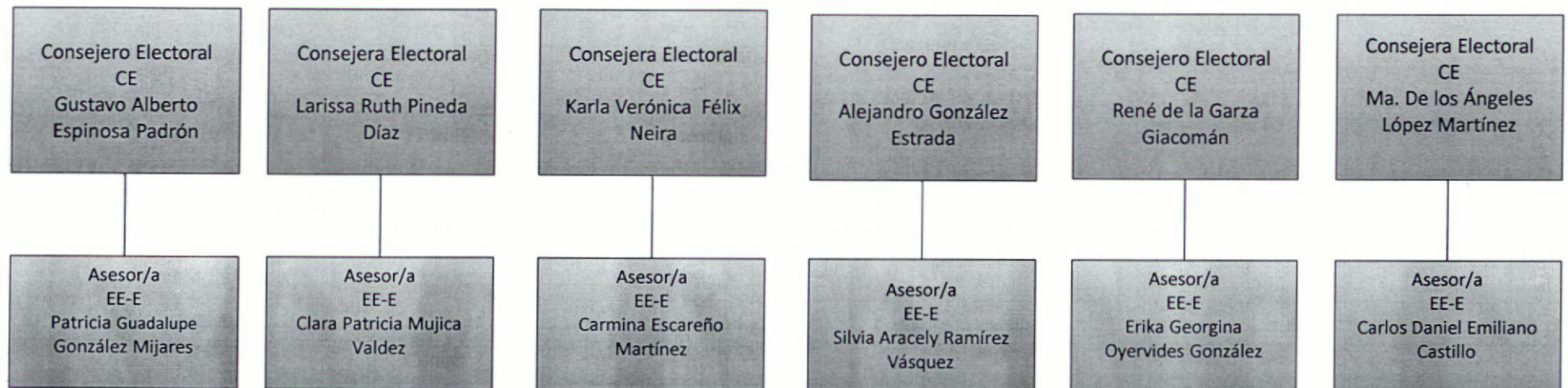
f) Estructura Organizacional Básica:

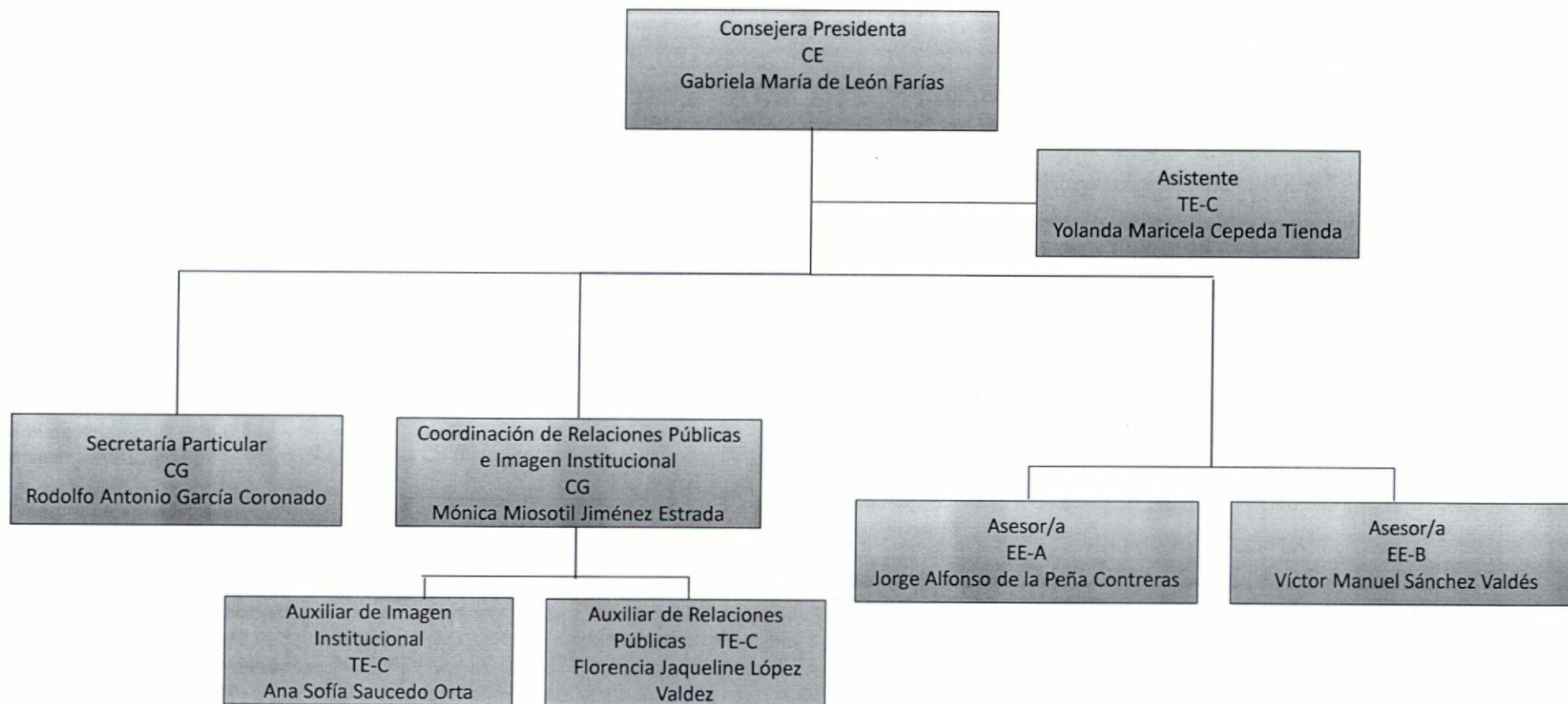


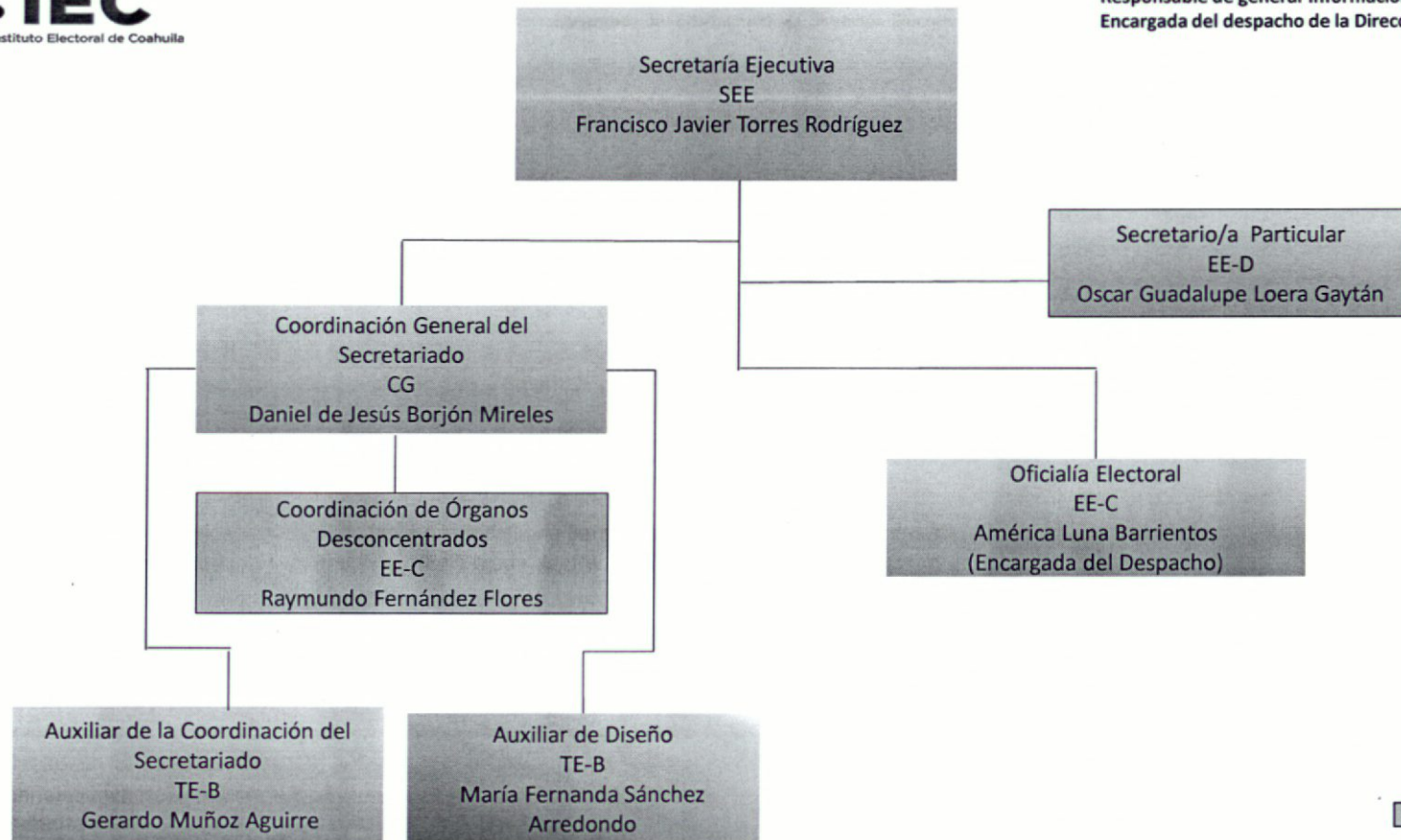
Fecha de actualización: 31/marzo/2018
Responsable de generar información: Lic. María Antonieta Gil Valdés
Encargada del despacho de la Dirección Ejecutiva de Administración

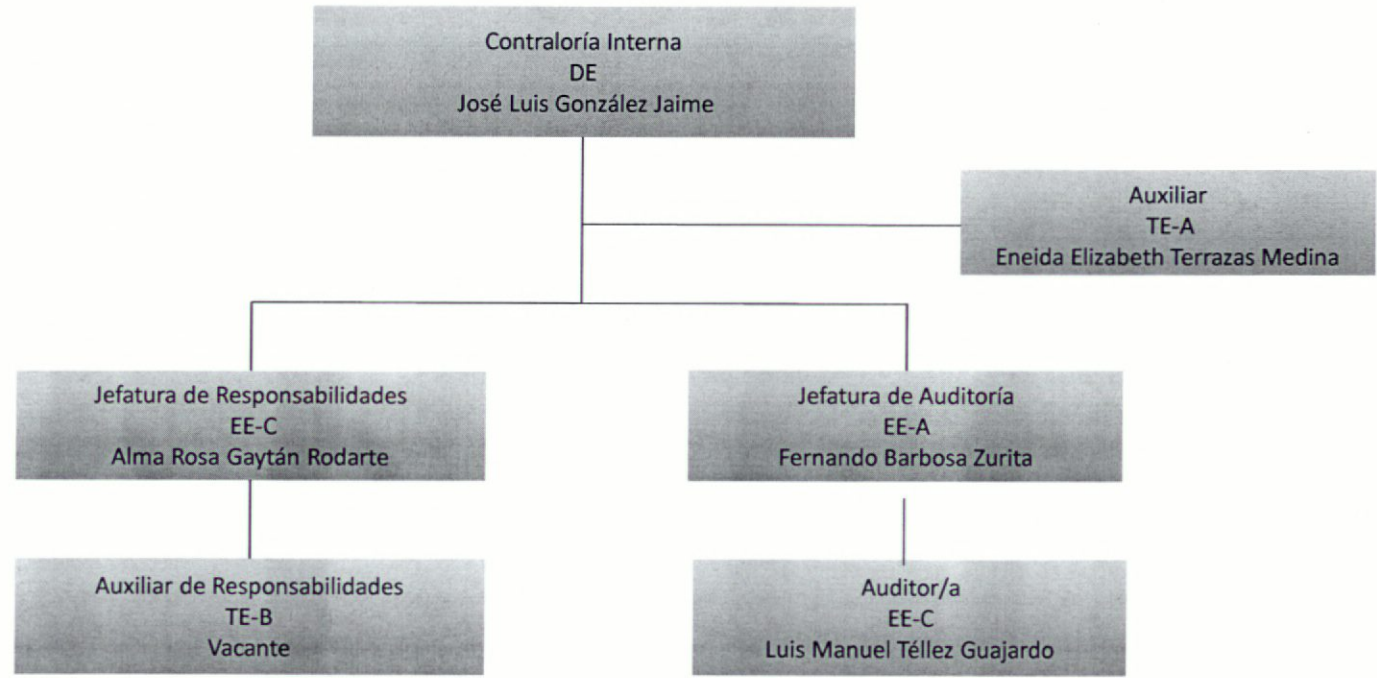


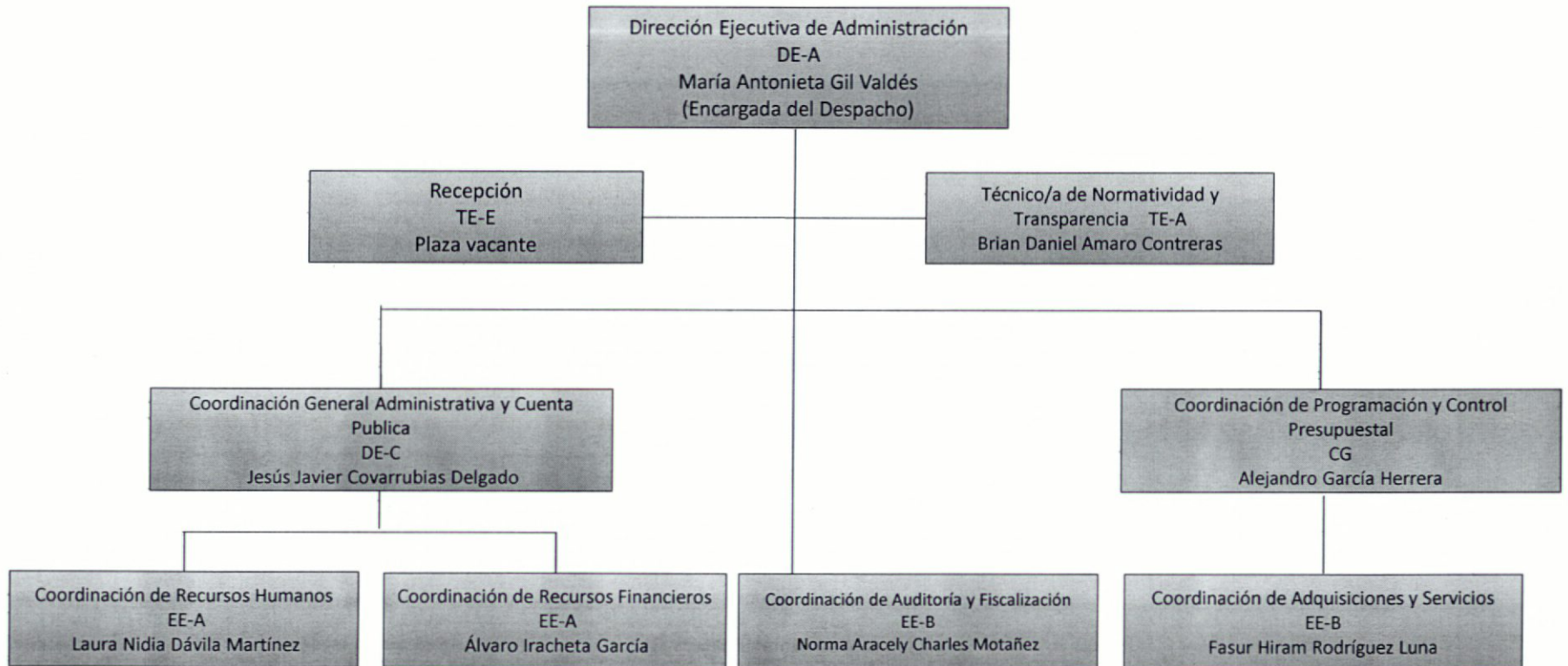
Estructura General

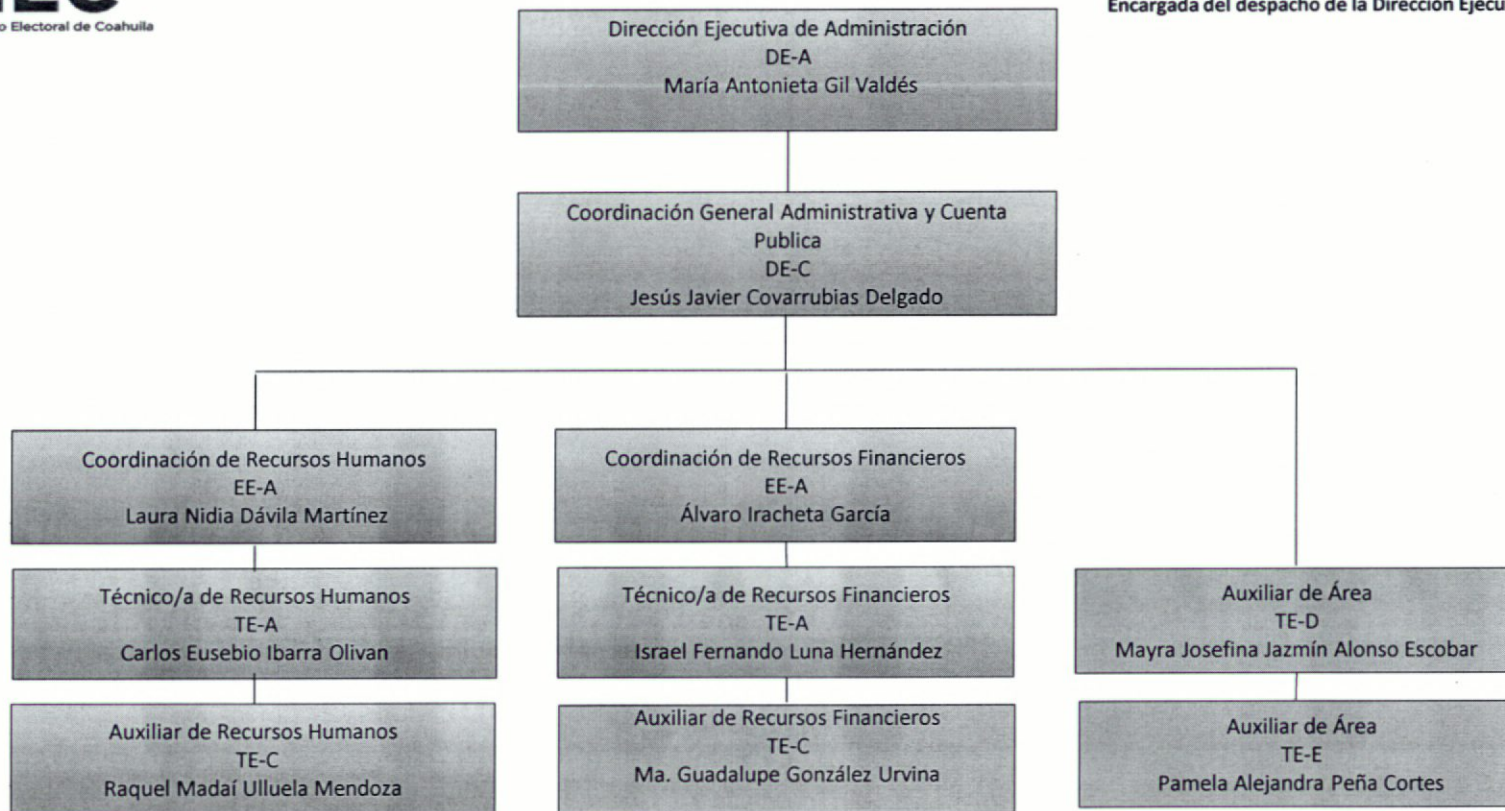


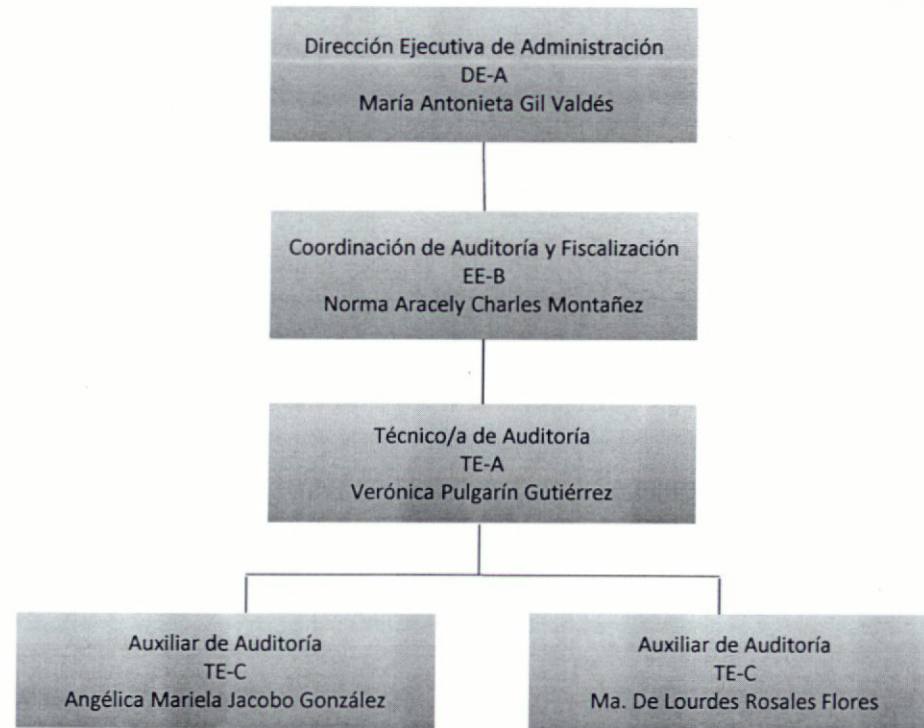














Dirección Ejecutiva de Administración
DE-A
María Antonieta Gil Valdés

Fecha de actualización: 31/marzo/2018
Responsable de generar información: Lic. María Antonieta Gil Valdés
Encargada del despacho de la Dirección Ejecutiva de Administración

Coordinación de Programación y Control
Presupuestal
CG
Alejandro García Herrera

Coordinación de Adquisiciones y
Servicios EE-B
Fasur Hiram Rodríguez Luna

Técnico/a de Recursos Materiales
TE-C
Jesús Reynario Rodríguez Sánchez

Técnico/a de Servicios
TE-A
Liliana Sofía Garza García

Auxiliar de Mantenimiento
AUX-B
Valente Contreras Ramírez

Auxiliar de Logística
AUX-A
María Concepción Cépeda Hernández

Auxiliar de Inventario
AUX-A
Juan Eduardo Gutiérrez Martínez

Auxiliar de Almacén
AUX-A
Cristian Gutiérrez Pérez

Chofer
TE-C
José Julián Anzaldúa Saucedo

Intendencia
AUX-C
Martha Celestino Beltrán

Auxiliar de área
AUX-A
Javier Valdez Delgado

Auxiliar de Almacén
AUX-A
Enrique Alvarado Coronado

Chofer
AUX-A
Santiago Berrones Guajardo

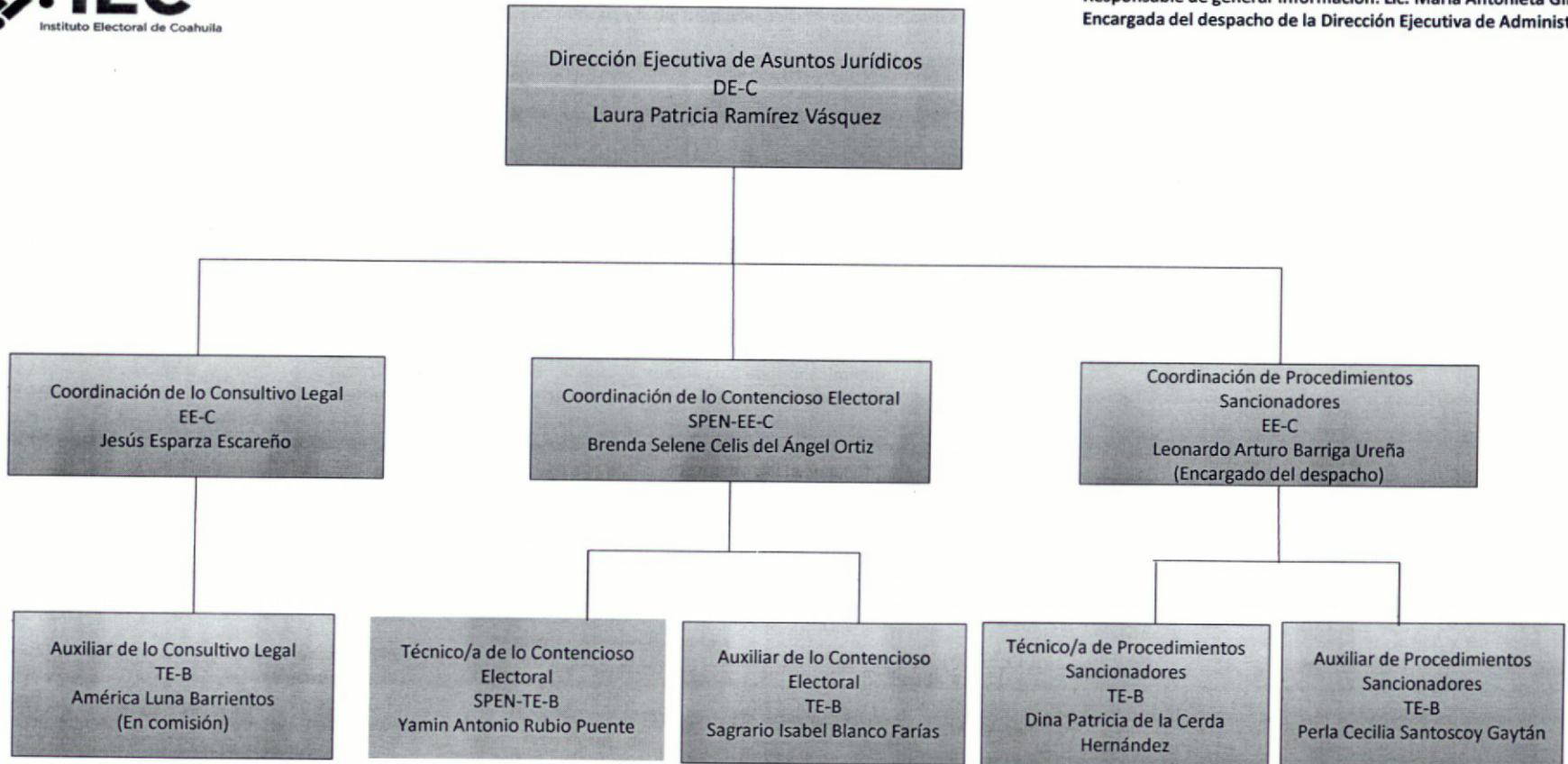
Intendencia
AUX-C
Bertha Neira Tezocotitla

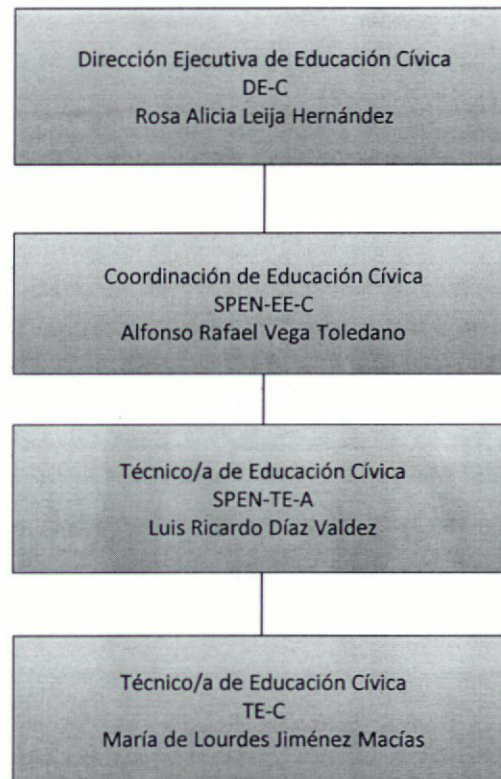
Auxiliar de Almacén
AUX-B
José Ángel Obregón Candia

Auxiliar de área
AUX-B
Nadia Marcela Ontiveros Briseño

Intendencia
AUX-C
Beatriz Téllez Cortez

15 Plazas







Fecha de actualización: 31/marzo/2018
Responsable de generar información: Lic. María Antonieta Gil Valdés
Encargada del despacho de la Dirección Ejecutiva de Administración

Dirección Ejecutiva de Organización Electoral
DE-C
Vacante
Julio César Lavenant Salas
(Encargado del Despacho)

Coordinación de Organización Electoral
SPEN-EE-C
María Flores Enríquez

Coordinación de Organización Electoral
SPEN-EE-C
Julio César Lavenant Salas
(En comisión)

Técnico/a de Organización Electoral
SPEN-EE-D
Cynthia Marlene Bolaños Pumarejo

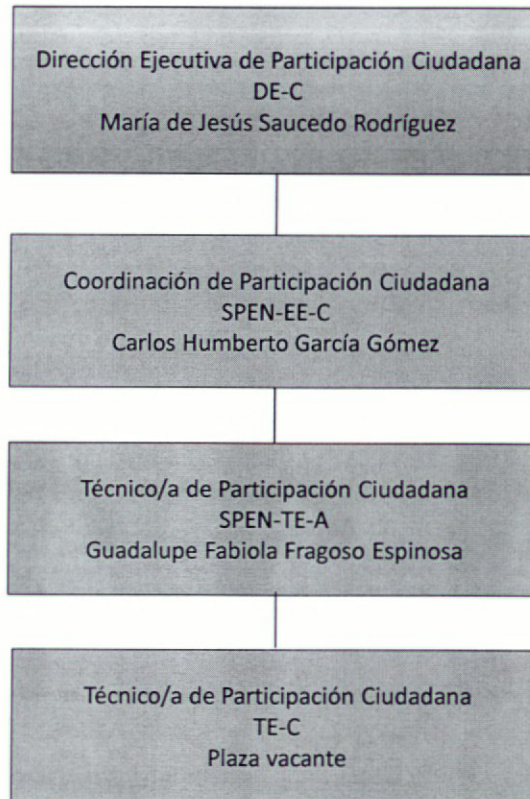
Técnico/a de Organización Electoral
SPEN-EE-D
Leopoldo Margarito García Garza

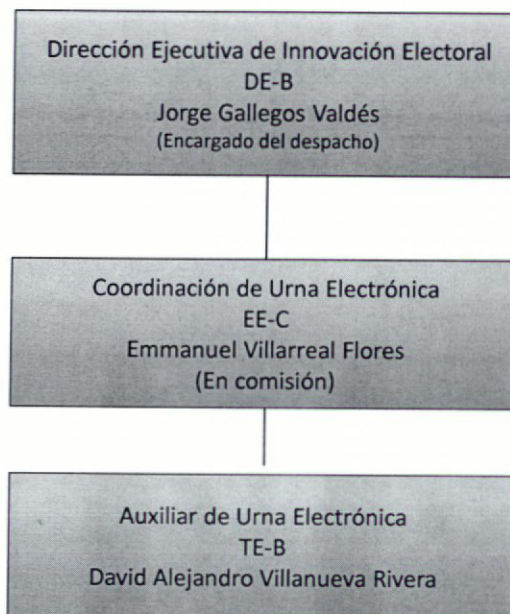
Auxiliar de Organización Electoral
TE-C
Daniel Iracheta García

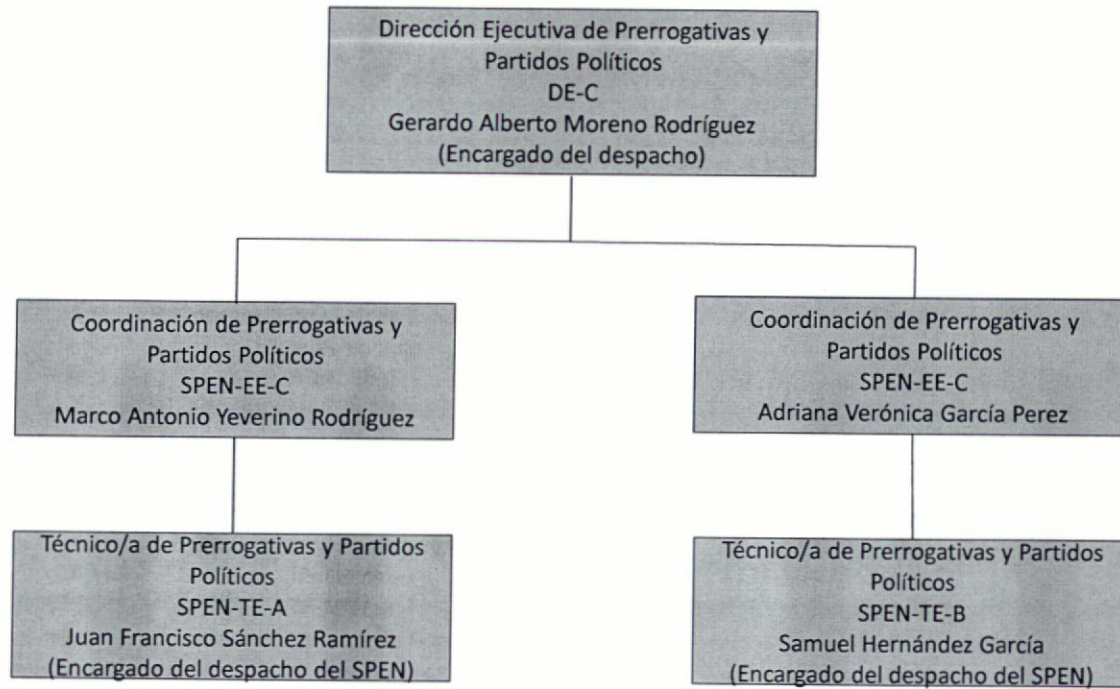
Auxiliar de Organización Electoral
TE-C
Juan Roberto Carranza Oyervides

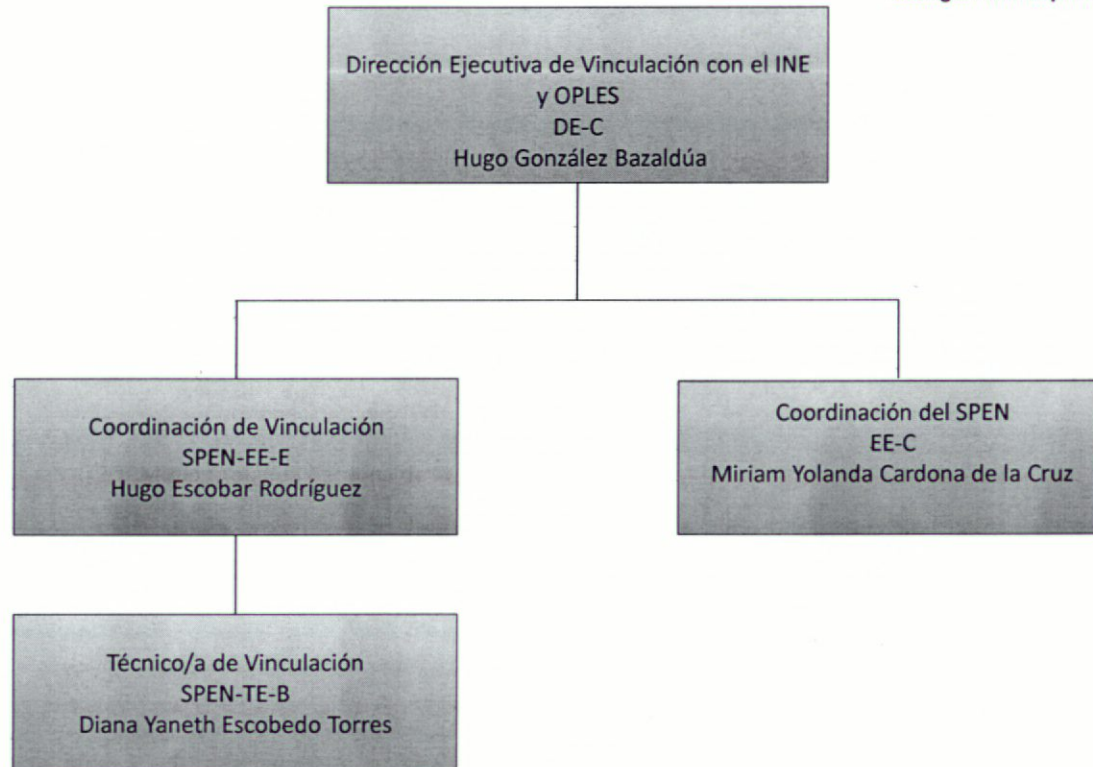
Auxiliar de Organización Electoral
TE-C
Guillermo Enrique García Fernández

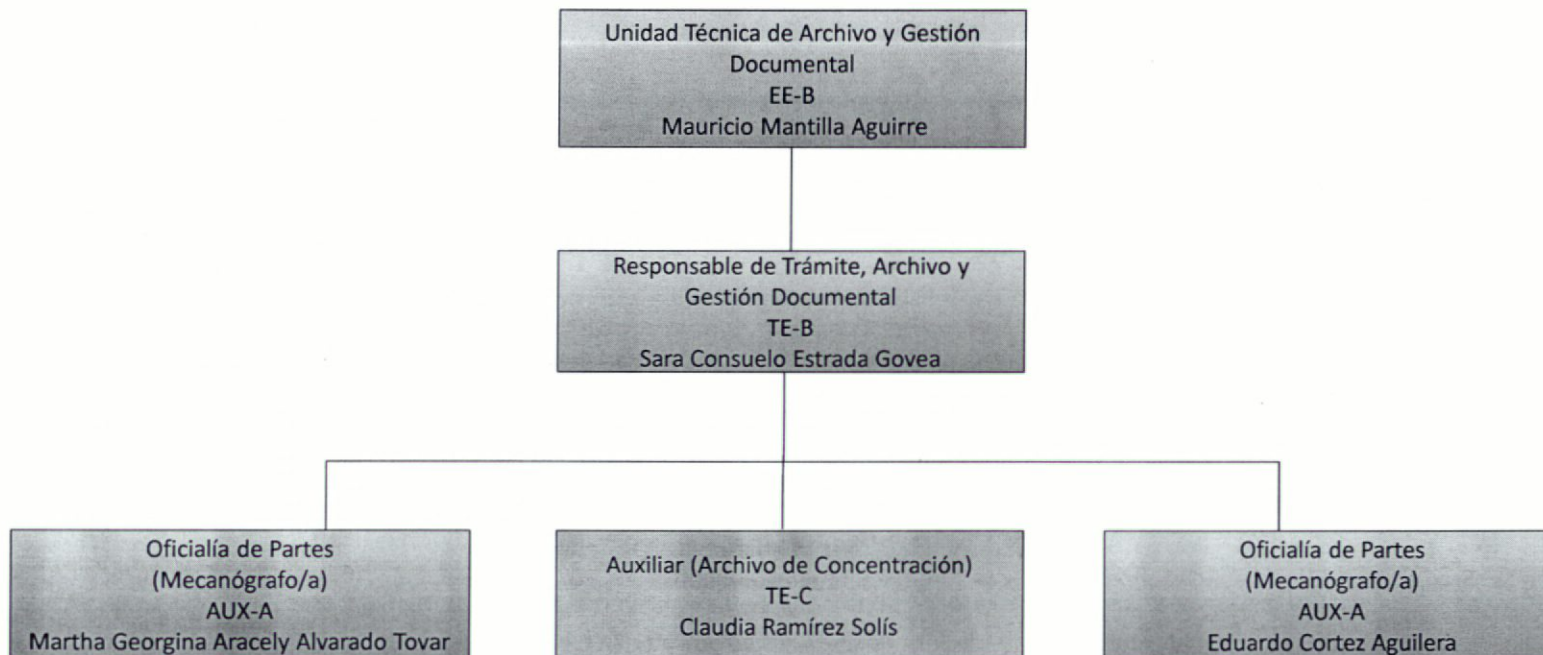
Auxiliar de Organización Electoral
TE-C
Francisco Javier Molgado Sánchez

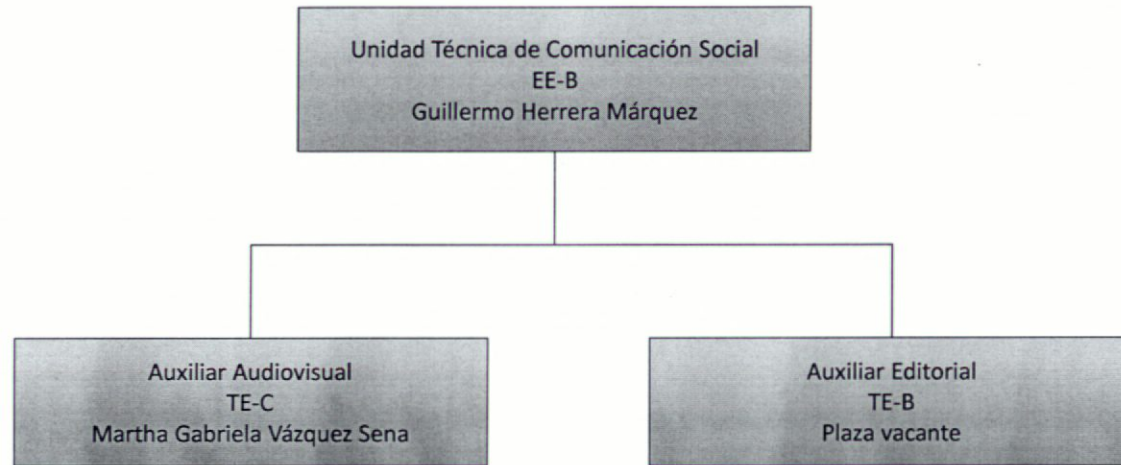


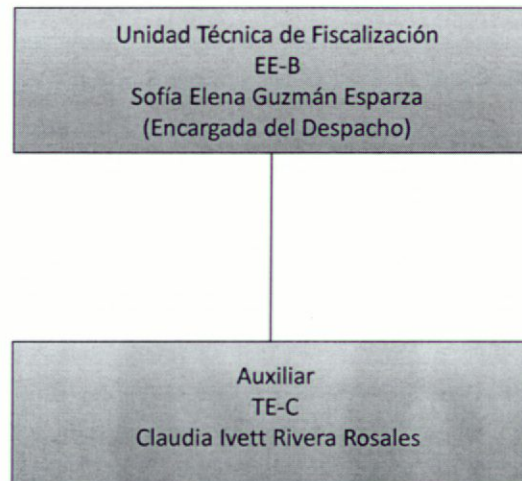


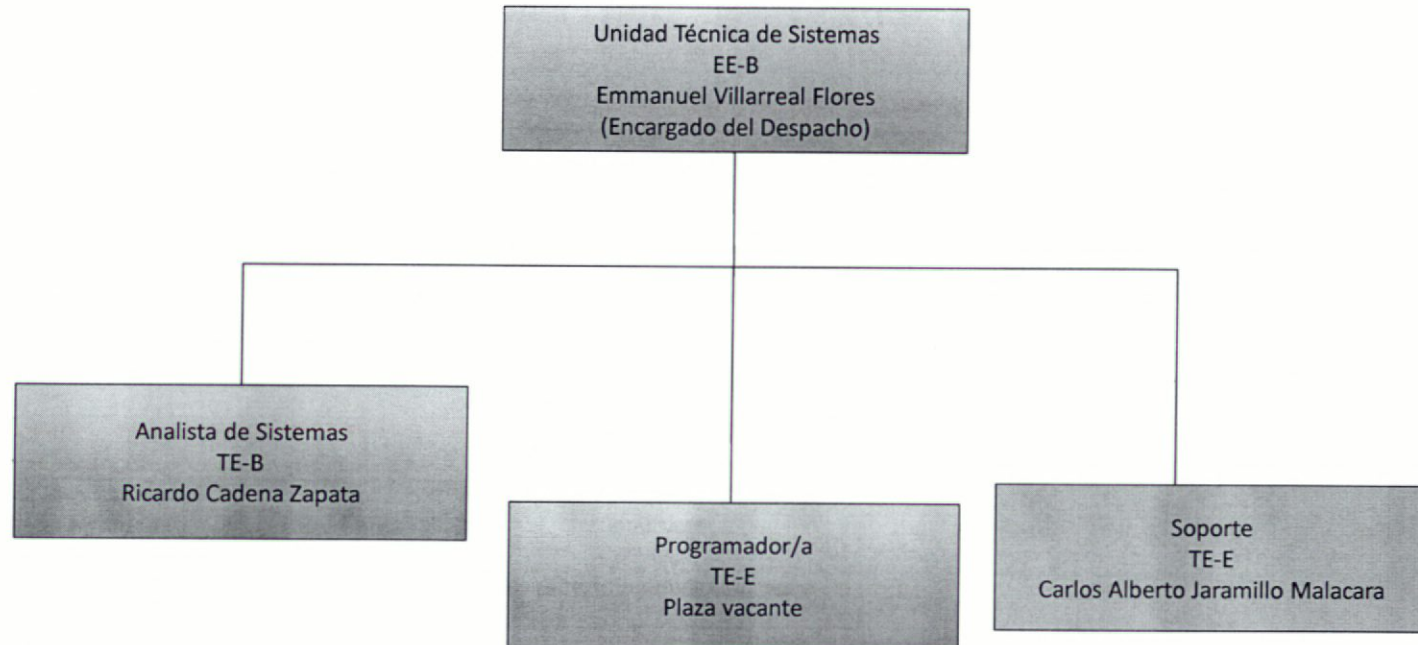




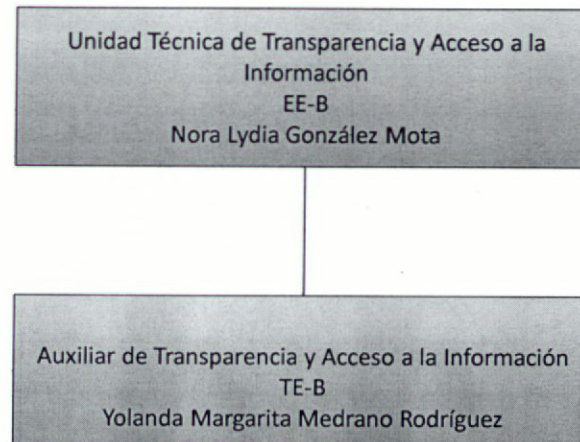








Fecha de actualización: 31/marzo/2018
Responsable de generar información: Lic. María Antonieta Gil Valdés
Encargada del despacho de la Dirección Ejecutiva de Administración



Vínculo para conocer facultades y responsabilidades de cada puesto que contiene el organigrama:

[http://www.iec.org.mx/v1/archivos//acuerdos/2016/40.-%20Acuerdo%20IEC-CG-040-](http://www.iec.org.mx/v1/archivos//acuerdos/2016/40.-%20Acuerdo%20IEC-CG-040-2016%20Se%20aprueba%20la%20adecuaci%C3%B3n%20de%20la%20estructura%20organizacional%20y%20el%20cat%C3%A1logo%20de%20puestos..pdf)

[2016%20Se%20aprueba%20la%20adecuaci%C3%B3n%20de%20la%20estructura%20organizacional%20y%20el%20cat%C3%A1logo%20de%20puestos..pdf](http://www.iec.org.mx/v1/archivos//acuerdos/2016/40.-%20Acuerdo%20IEC-CG-040-2016%20Se%20aprueba%20la%20adecuaci%C3%B3n%20de%20la%20estructura%20organizacional%20y%20el%20cat%C3%A1logo%20de%20puestos..pdf)

[http://www.iec.org.mx/v1/archivos//acuerdos/2016/41.-%20Acuerdo%20IEC-CG-](http://www.iec.org.mx/v1/archivos//acuerdos/2016/41.-%20Acuerdo%20IEC-CG-0412016%20Se%20aprueba%20la%20adecuaci%C3%B3n%20de%20la%20estructura%20organizacional%20y%20el%20cat%C3%A1logo%20de%20puestos%20de%20diversas%20C3%A1reas%20adjetivas.pdf)

[0412016%20Se%20aprueba%20la%20adecuaci%C3%B3n%20de%20la%20estructura%20organizacional%20y%20el%20cat%C3%A1logo%20de%20puestos%20de%20diversas%20C3%A1reas%20adjetivas.pdf](http://www.iec.org.mx/v1/archivos//acuerdos/2016/41.-%20Acuerdo%20IEC-CG-0412016%20Se%20aprueba%20la%20adecuaci%C3%B3n%20de%20la%20estructura%20organizacional%20y%20el%20cat%C3%A1logo%20de%20puestos%20de%20diversas%20C3%A1reas%20adjetivas.pdf)

5. Bases de Preparación de los Estados Financieros

- a) Se ha observado la normatividad emitida por el CONAC y las disposiciones legales aplicables.
- b) Los estados financieros se preparan sobre la base del valor histórico original, conforme a políticas contables de las entidades gubernamentales del Estado. No reconocen los efectos de la inflación en la información financiera, de acuerdo a las Normas de Información Financiera emitidas por el Consejo Mexicano para la Investigación y Desarrollo de Normas de Información Financiera, ni reconocen como pasivo las obligaciones actuales y futuras a favor de los trabajadores.
- c) Se aplican los postulados básicos emitidos por la CONAC.
- d) Normatividad Supletoria: Manual de Contabilidad Gubernamental, Ley de Adquisición Arrendamientos y Contratación de Servicios para el Estado de Coahuila de Zaragoza, Código Electoral del Estado de Coahuila de Zaragoza, Reglamento Interno del Instituto Electoral de Coahuila, Presupuesto de Egresos para el ejercicio 2016 del Estado de Coahuila de Zaragoza, entre otros.
- e) Los ingresos y egresos se reconocen y registran como tales en el momento en que se devengan. Sus fondos los recibe de la Secretaría de Finanzas del Gobierno del Estado, de acuerdo al presupuesto aprobado por el Congreso del Estado de Coahuila, mismos que se encuentran identificados como Aportaciones del Estado.

6. Políticas de Contabilidad Significativas

- a) **Actualización:** A la fecha el Instituto no cuenta con un método para la actualización del valor de los activos, pasivos y Hacienda Pública/ Patrimonio.
- b) **Operaciones con el extranjero:** El Instituto no ha realizado operaciones con el extranjero.
- c) **Método de valuación de la inversión en acciones de compañías subsidiarias no consolidadas y asociadas:** no aplica para el instituto.
- d) **Sistema y método de valuación de inventarios y costo de lo vendido:** no es aplicable para el Instituto toda vez que no cuenta con saldos y movimientos en las cuentas de inventarios.
- e) **Beneficios a empleados:** al cierre de ejercicio fiscal 2017, se otorga las prestaciones de aguinaldo y prima vacacional del periodo en comento, al personal de confianza cabe mencionar que los consejeros electorales integrantes del consejo general se les asignó un fondo de ahorro que funciona como seguro de separación individualizada, acorde a lo establecido en la normatividad respectiva.

- f) **Provisiones:** El instituto no cuenta en la actualidad con provisiones salvo la reserva del 1% del total del presupuesto asignado para el 2016 en el capítulo 100, con el fin de hacer frente a las contingencias laborales que pudieran presentarse.
- g) **Reservas:** al cierre del ejercicio Fiscal de 201, se ha aplicado el 98% del total de la reserva creada al inicio de presente ejercicio para futuras contingencias laborales en virtud de que se ha liquidado a un total de 7 personas.
- h) **Cambios en políticas contables y corrección de errores:** El instituto no cuenta con movimientos de este tipo de acuerdo a las Reglas de Registro y Valorización de Patrimonio.
- i) **Reclasificaciones:** El Instituto no cuenta con reclasificaciones, solo el ajuste contable que afecto la partida de patrimonio de registros anteriores.
- j) **Depuración y cancelación de saldos:** El Instituto no cuenta con estos movimientos en la actualidad.

7. Posición en Moneda Extranjera y Protección por Riesgo Cambiario

- a) **Activos en moneda extranjera:** El instituto no cuenta con activos en moneda extranjera.
- b) **Pasivos en moneda extranjera:** El instituto no cuenta con pasivos en moneda extranjera.
- c) **Posición en moneda extranjera:** El instituto no realiza movimientos con moneda extranjera.
- d) **Tipo de cambio:** El instituto no realiza movimientos con moneda extranjera.
- e) **Equivalente en moneda nacional:** El instituto no realiza movimientos con moneda extranjera.

8. Reporte analítico del activo

- a) **Vida útil o porcentajes de depreciación, deterioro o amortización utilizados en los diferentes tipos de activos:** no aplica en virtud de que, al cierre del ejercicio de 2016, no ha concluido la entrega recepción del Total de los Bienes Muebles e Inmuebles que Integran su patrimonio.
- b) **Cambios en el porcentaje de depreciación o valor residual de los activos:** no aplica en virtud de que, al cierre del ejercicio de 2016, no se ha concluido con la Entrega Recepción Bienes Muebles e Inmuebles.
- c) **Importe de los gastos capitalizados en el ejercicio, tanto financieros como de investigación y desarrollo:** El Instituto no cuenta con saldo en tales cuentas.
- d) **Riesgos por tipo de cambio o tipo de interés de las inversiones financieras:** El instituto no cuenta con inversiones financieras.
- e) **Valor activado en el ejercicio de los bienes construidos por la entidad:** El instituto no cuenta con bienes construidos, solo con obras en proceso.

- f) **Otras circunstancias:** El instituto no cuenta con bienes en garantía, embargos, litigios, títulos de inversión entregados en garantía, deuda pública, etc.
- g) **Desmantelamiento de Activos:** a la fecha el Instituto no cuenta con bajas de activo.
- h) **Administración de los Activos:** no aplica en virtud de que al cierre del ejercicio 2016, no ha concluido con la entrega – Recepción de los Bienes Muebles e Inmuebles.

Principales Variaciones del Activo:

- a) **Inversiones en valores:** el instituto no cuenta con inversiones en valores.
- b) **Patrimonio de Organismos descentralizados de Control Presupuestario Indirecto:** el instituto no cuenta patrimonio de organismos descentralizados.
- c) **Inversiones en empresas de participación mayoritaria:** el instituto no cuenta con inversiones en empresas de participación mayoritaria.
- d) **Inversiones en empresas de participación minoritaria:** el Instituto no cuenta con inversiones en empresas de participación minoritaria.
- e) **Patrimonio de Organismos descentralizados de Control Presupuestario Directo, según corresponda:** el instituto no cuenta patrimonio de organismos descentralizados.

9. Fideicomisos, Mandatos y Análogos

El instituto no cuenta ni con fideicomisos, ni con mandatos, ni con ninguno con naturaleza análoga a los ya mencionados.

10. Reporte de Recaudación

El Instituto no cuenta con recaudación de ingresos propios, únicamente recibe de manera quincenal las ministraciones por parte de la Secretaria de Finanzas del Estado de Coahuila de Zaragoza.

11. Información sobre la Deuda Pública y el Reporte Analítico de la Deuda

El Instituto no cuenta con Deuda Pública.

12. Calificaciones Otorgadas

El instituto no cuenta con transacciones crediticias, por tal motivo no ha sido sujeto a alguna calificación.

13. Proceso de Mejora

- a) Principales Políticas de control interno: aplicar la normatividad interna y las leyes aplicables para el mejor control de los egresos.
- b) Medidas de desempeño financiero, metas y alcance: actualmente se cuenta con un medio de información pública.

14. Información por Segmentos

Por el momento el Instituto no ha presentado información segmentada.

15. Eventos Posteriores al Cierre

El Instituto no cuenta con eventos posteriores al cierre, sin embargo, en su estado financiero refleja los pasivos que habrán de liquidarse posterior al cierre del ejercicio Fiscal de 2017

16. Partes relacionadas

El Instituto no cuenta con partes relacionadas.


17. Responsabilidad sobre la Presentación Razonable de la Información Contable

El Instituto presenta la información contable al final de la página con la siguiente nota: "Bajo protesta de decir verdad declaramos que los Estados Financieros y sus notas, son razonablemente correctos y son responsabilidad del emisor".


Bajo protesta de decir verdad declaramos que los Estados Financieros y sus Notas son razonablemente correctos y son responsabilidad del emisor




Autoriza
LIC. GABRIELA MARÍA DE LEÓN FARÍAS
CONSEJERA PRESIDENTE



Elabora
CP. JESUS JAVIER COVARRBIAS DELGADO
COORDINADOR GENERAL DE ADMINISTRACION Y
CUENTA PUBLICA



Revisó
LIC. MARIA ANTONIETA GIL VALDÉS
ENCARGADA DEL DESPACHO DE LA DIRECCION
EJECUTIVA DE ADMINISTRACION



IEC

Instituto Electoral de Coahuila

**12.-BALANZA DE COMPROBACION
DETALLADA AL CUARTO NIVEL DEL
PRIMER TRIMESTRE DE 2017 ,
INCLUYENDO LAS CUENTAS DE ORDEN**

CÓDIGO	CUENTA CONTABLE	SALDO INICIAL	CARGOS	ABONOS	SALDO FINAL
1	ACTIVO	30,130,595.16	261,825,860.32	220,791,245.55	71,165,203.93
1.1	ACTIVO CIRCULANTE	21,224,578.85	261,223,645.16	220,791,245.55	61,656,378.46
1.1.1	EFFECTIVO Y EQUIVALENTES	20,331,311.68	130,595,955.69	92,671,893.71	56,245,373.66
1.1.1.1	EFFECTIVO	0.00	23,840.91	11,340.91	12,500.00
1.1.1.2	BANCOS/TESORERÍA	20,307,960.71	130,040,476.82	92,660,562.80	57,687,484.73
1.1.1.3	BANCOS/DEPENDENCIAS Y OTROS	0.00	0.00	0.00	0.00
1.1.1.4	INVERSIONES TEMPORALES (HASTA 3 MESES)	23,750.97	521,638.16	0.00	545,389.13
1.1.1.5	FONDOS CON AFECTACIÓN ESPECÍFICA	0.00	0.00	0.00	0.00
1.1.1.6	DEPÓSITOS DE FONDOS DE TERCEROS EN GARANTÍA Y/O ADMINISTRACIÓN	0.00	0.00	0.00	0.00
1.1.1.9	OTROS EFECTIVOS Y EQUIVALENTES	0.00	0.00	0.00	0.00
1.1.2	DERECHOS A RECIBIR EFFECTIVO O EQUIVALENTES	355,540.82	428,830,374.99	428,813,420.56	317,484.54
1.1.2.1	INVERSIONES FINANCIERAS DE CORTO PLAZO	0.00	0.00	0.00	0.00
1.1.2.2	CUENTAS POR COBRAR A CORTO PLAZO	0.00	417,648,638.58	417,648,638.58	0.00
1.1.2.3	DEUDORES DIVERSOS POR COBRAR A CORTO PLAZO	354,951.59	1,308,293.28	958,213.54	705,031.33
1.1.2.4	INGRESOS POR RECUPERAR A CORTO PLAZO	0.00	0.00	0.00	0.00
1.1.2.5	DEUDORES POR ANTICIPOS DE LA TESORERÍA A CORTO PLAZO	0.00	0.00	0.00	0.00
1.1.2.6	PRÉSTAMOS OTORGADOS A CORTO PLAZO	0.00	0.00	0.00	0.00
1.1.2.9	OTROS DERECHOS A RECIBIR EFFECTIVO O EQUIVALENTES A CORTO PLAZO	0.00	151,207.28	151,207.26	0.02
1.1.3	DERECHOS A RECIBIR BIENES O SERVICIOS	589.21	0.00	0.00	589.21
1.1.3.1	ANTICIPO A PROVEEDORES POR ADQUISICIÓN DE BIENES Y PRESTACIÓN DE SERVICIOS A CORTO PLAZO	600,023.04	146,430.49	187,608.00	558,845.53
1.1.3.2	ANTICIPO A PROVEEDORES POR ADQUISICIÓN DE BIENES INTANGIBLES A CORTO PLAZO	274,111.31	165,850.41	2,856.01	437,105.71
1.1.3.3	ANTICIPO A PROVEEDORES POR ADQUISICIÓN DE BIENES INTANGIBLES A CORTO PLAZO	0.00	0.00	0.00	0.00
1.1.3.4	ANTICIPO A CONTRATISTAS POR OBRAS PÚBLICAS A CORTO PLAZO	0.00	0.00	0.00	0.00
1.1.3.9	OTROS DERECHOS A RECIBIR BIENES O SERVICIOS A CORTO PLAZO	0.00	0.00	0.00	0.00
1.1.4	INVENTARIOS	0.00	0.00	0.00	0.00
1.1.4.1	INVENTARIO DE MERCANCIAS PARA VENTA	0.00	0.00	0.00	0.00
1.1.4.2	INVENTARIO DE MERCANCIAS TERMINADAS	0.00	0.00	0.00	0.00
1.1.4.3	INVENTARIO DE MERCANCIAS EN PROCESO DE ELABORACIÓN	0.00	0.00	0.00	0.00
1.1.4.4	INVENTARIO DE MATERIAS PRIMAS, MATERIALES Y SUMINISTROS PARA PRODUCCIÓN	0.00	0.00	0.00	0.00
1.1.4.5	BIENES EN TRÁNSITO	0.00	0.00	0.00	0.00
1.1.5	ALMACENES	0.00	0.00	0.00	0.00
1.1.5.1	ALMACÉN DE MATERIALES Y SUMINISTROS DE CONSUMO	0.00	0.00	0.00	0.00
1.1.6	ESTIMACIÓN POR PÉRDIDA O DETERIORO DE ACTIVOS CIRCULANTES	0.00	0.00	0.00	0.00
1.1.6.1	ESTIMACIONES PARA CUENTAS INCORRIBLES POR DERECHOS A RECIBIR EFFECTIVO O EQUIVALENT	0.00	0.00	0.00	0.00
1.1.6.2	ESTIMACIÓN POR DETERIORO DE INVENTARIOS	0.00	0.00	0.00	0.00
1.1.9	OTROS ACTIVOS CIRCULANTES	0.00	0.00	0.00	0.00
1.1.9.1	VALORES EN GARANTÍA	0.00	0.00	0.00	0.00
1.1.9.2	BIENES EN GARANTÍA (EXCLUYE DEPÓSITOS DE FONDOS)	0.00	0.00	0.00	0.00
1.1.9.3	BIENES DERIVADOS DE EMBARGOS, DECOMISOS, ASEGURAMIENTOS Y DACIÓN EN PAGO	0.00	0.00	0.00	0.00
1.1.9.4	ADQUISICIÓN CON FONDOS DE TERCEROS	0.00	0.00	0.00	0.00
1.2	ACTIVO NO CIRCULANTE	8,906,010.31	602,215.16	0.00	9,508,225.47
1.2.1	INVERSIONES FINANCIERAS A LARGO PLAZO	0.00	0.00	0.00	0.00
1.2.1.1	INVERSIONES A LARGO PLAZO	0.00	0.00	0.00	0.00
1.2.1.2	TÍTULOS Y VALORES A LARGO PLAZO	0.00	0.00	0.00	0.00
1.2.1.3	FIDECOMISOS, MANDATOS Y CONTRATOS ANÁLOGOS	0.00	0.00	0.00	0.00
1.2.1.4	PARTICIPACIONES Y APORTACIONES DE CAPITAL	0.00	0.00	0.00	0.00
1.2.2	DERECHOS A RECIBIR EFFECTIVO O EQUIVALENTES A LARGO PLAZO	0.00	0.00	0.00	0.00
1.2.2.1	DOCUMENTOS POR COBRAR A LARGO PLAZO	0.00	0.00	0.00	0.00
1.2.2.2	DEUDORES DIVERSOS A LARGO PLAZO	0.00	0.00	0.00	0.00
1.2.2.3	INGRESOS POR RECUPERAR A LARGO PLAZO	0.00	0.00	0.00	0.00
1.2.2.4	PRÉSTAMOS OTORGADOS A LARGO PLAZO	0.00	0.00	0.00	0.00
1.2.2.9	OTROS DERECHOS A RECIBIR EFFECTIVO O EQUIVALENTES A LARGO PLAZO	0.00	0.00	0.00	0.00
1.2.3	BIENES INMUEBLES, INFRAESTRUCTURA Y CONSTRUCCIONES EN PROCESO	0.00	0.00	0.00	0.00
1.2.3.1	TERRENOS	0.00	0.00	0.00	0.00
1.2.3.2	VIVIENDAS	0.00	0.00	0.00	0.00
1.2.3.3	EDIFICIOS NO HABITACIONALES	0.00	0.00	0.00	0.00
1.2.3.4	INFRAESTRUCTURA	0.00	0.00	0.00	0.00
1.2.3.5	CONSTRUCCIONES EN PROCESO EN BIENES DE DOMINIO PÚBLICO	0.00	0.00	0.00	0.00
1.2.3.6	CONSTRUCCIONES EN PROCESO EN BIENES PROPIOS	0.00	0.00	0.00	0.00
1.2.3.9	OTROS BIENES INMUEBLES	0.00	0.00	0.00	0.00
1.2.4	BIENES MUEBLES	8,844,834.23	602,215.16	0.00	9,447,049.39
1.2.4.1	MOBILIARIO Y EQUIPO DE ADMINISTRACIÓN	5,730,933.06	602,215.16	0.00	6,333,148.22
1.2.4.2	MOBILIARIO Y EQUIPO EDUCACIONAL Y RECREATIVO	129,555.35	0.00	0.00	129,555.35
1.2.4.3	EQUIPO E INSTRUMENTAL MÉDICO Y DE LABORATORIO	0.00	0.00	0.00	0.00

1.2.4.4	VEHICULOS Y EQUIPO DE TRANSPORTE	2,481,000.00	0.00	0.00	2,481,000.00
1.2.4.5	EQUIPO DE DEFENSA Y SEGURIDAD	0.00	0.00	0.00	0.00
1.2.4.6	MAQUINARIA, OTROS EQUIPOS Y HERRAMIENTAS	503,345.82	0.00	0.00	503,345.82
1.2.4.7	COLECCIONES, OBRAS DE ARTE Y OBJETOS VALIOSOS	0.00	0.00	0.00	0.00
1.2.4.8	ACTIVOS BIOLÓGICOS	0.00	0.00	0.00	0.00
1.2.5	ACTIVOS INTANGIBLES	61,176.08	0.00	0.00	61,176.08
1.2.5.1	SOFTWARE	61,176.08	0.00	0.00	61,176.08
1.2.5.2	PATENTES, MARCAS Y DERECHOS	0.00	0.00	0.00	0.00
1.2.5.3	CONCESIONES Y FRANQUICIAS	0.00	0.00	0.00	0.00
1.2.5.4	LICENCIAS	0.00	0.00	0.00	0.00
1.2.5.9	OTROS ACTIVOS INTANGIBLES	0.00	0.00	0.00	0.00
1.2.6	DEPRECIACIÓN, DETERIORO Y AMORTIZACIÓN ACUMULADA DE BIENES	0.00	0.00	0.00	0.00
1.2.6.1	DEPRECIACIÓN ACUMULADA DE BIENES INMUEBLES	0.00	0.00	0.00	0.00
1.2.6.2	DEPRECIACIÓN ACUMULADA DE INFRAESTRUCTURA	0.00	0.00	0.00	0.00
1.2.6.3	DEPRECIACIÓN ACUMULADA DE BIENES MUEBLES	0.00	0.00	0.00	0.00
1.2.6.4	DETERIORO ACUMULADO DE ACTIVOS BIOLÓGICOS	0.00	0.00	0.00	0.00
1.2.6.5	AMORTIZACIÓN ACUMULADA DE ACTIVOS INTANGIBLES	0.00	0.00	0.00	0.00
1.2.7	ACTIVOS DIFERIDOS	0.00	0.00	0.00	0.00
1.2.7.1	ESTUDIOS, FORMULACIÓN Y EVALUACIÓN DE PROYECTOS	0.00	0.00	0.00	0.00
1.2.7.2	DERECHOS SOBRE BIENES EN RÉGIMEN DE ARRENDAMIENTO FINANCIERO	0.00	0.00	0.00	0.00
1.2.7.3	GASTOS PAGADOS POR ADELANTADO A LARGO PLAZO	0.00	0.00	0.00	0.00
1.2.7.4	ANTICIPOS A LARGO PLAZO	0.00	0.00	0.00	0.00
1.2.7.5	BENEFICIOS AL RETIRO DE EMPLEADOS PAGADOS POR ADELANTADO	0.00	0.00	0.00	0.00
1.2.7.9	OTROS ACTIVOS DIFERIDOS	0.00	0.00	0.00	0.00
1.2.8	ESTIMACIÓN POR PÉRDIDA O DETERIORO DE ACTIVOS NO CIRCULANTES	0.00	0.00	0.00	0.00
1.2.8.1	ESTIMACIONES POR PÉRDIDA DE CUENTAS INCORRIBLES DE DOCUMENTOS POR COBRAR A LARGO PLAZO	0.00	0.00	0.00	0.00
1.2.8.2	ESTIMACIONES POR PÉRDIDA DE CUENTAS INCORRIBLES DE DEUDORES DIVERSOS POR COBRAR A LARGO PLAZO	0.00	0.00	0.00	0.00
1.2.8.3	ESTIMACIONES POR PÉRDIDA DE CUENTAS INCORRIBLES DE INGRESOS POR COBRAR A LARGO PLAZO	0.00	0.00	0.00	0.00
1.2.8.4	ESTIMACIONES POR PÉRDIDA DE CUENTAS INCORRIBLES DE PRESTAMOS OTORGADOS A LARGO PLAZO	0.00	0.00	0.00	0.00
1.2.8.9	ESTIMACIONES POR PÉRDIDA DE OTRAS CUENTAS INCORRIBLES A LARGO PLAZO	0.00	0.00	0.00	0.00
1.2.9	OTROS ACTIVOS NO CIRCULANTES	0.00	0.00	0.00	0.00
1.2.9.1	BIENES EN CONCESIÓN	0.00	0.00	0.00	0.00
1.2.9.2	BIENES EN ARRENDAMIENTO FINANCIERO	0.00	0.00	0.00	0.00
1.2.9.3	BIENES EN COMODATO	0.00	0.00	0.00	0.00
2	PASIVO	15,167,526.20	106,390,696.80	99,556,963.60	6,352,795.00
2.1	PASIVO CIRCULANTE	15,163,376.38	107,765,266.40	98,187,602.69	5,998,614.67
2.1.1	CUENTAS POR PAGAR A CORTO PLAZO	11,178,838.17	92,163,990.16	86,458,803.20	5,473,651.21
2.1.1.1	SERVICIOS PERSONALES POR PAGAR A CORTO PLAZO	54,592.00	119,897,241.08	125,000,852.68	1,578,114.34
2.1.1.2	PROVEEDORES POR PAGAR A CORTO PLAZO	55,550.39	23,524,260.05	23,770,709.70	302,000.04
2.1.1.3	CONTRATISTAS POR OBRAS PÚBLICAS POR PAGAR A CORTO PLAZO	0.00	0.00	0.00	0.00
2.1.1.4	PARTICIPACIONES Y APORTACIONES POR PAGAR A CORTO PLAZO	0.00	0.00	0.00	0.00
2.1.1.5	TRANSFERENCIAS OTORGADAS POR PAGAR A CORTO PLAZO	648,893.32	27,547,373.32	26,696,460.30	0.30
2.1.1.6	INTERESES, COMISIONES Y OTROS GASTOS DE LA DEUDA PÚBLICA POR PAGAR A CORTO PLAZO	0.00	0.00	0.00	0.00
2.1.1.7	RETENCIONES Y CONTRIBUCIONES POR PAGAR A CORTO PLAZO	5,003,264.86	7,113,841.79	5,303,912.90	3,593,535.97
2.1.1.8	DEVOLUCIONES DE LA LEY DE INGRESOS POR PAGAR A CORTO PLAZO	0.00	0.00	0.00	0.00
2.1.1.9	OTRAS CUENTAS POR PAGAR A CORTO PLAZO	11,844.90	27,196.08	15,351.74	0.56
2.1.2	DOCUMENTOS POR PAGAR A CORTO PLAZO	109,473.65	0.00	0.00	109,473.65
2.1.2.1	DOCUMENTOS COMERCIALES POR PAGAR A CORTO PLAZO	0.00	0.00	0.00	0.00
2.1.2.2	DOCUMENTOS CON CONTRATISTAS POR OBRAS PÚBLICAS POR PAGAR A CORTO PLAZO	0.00	0.00	0.00	0.00
2.1.2.9	OTROS DOCUMENTOS POR PAGAR A CORTO PLAZO	0.00	0.00	0.00	0.00
2.1.3	PORCIÓN A CORTO PLAZO DE LA DEUDA PÚBLICA A LARGO PLAZO	0.00	0.00	109,473.65	109,473.65
2.1.3.1	PORCIÓN A CORTO PLAZO DE LA DEUDA PÚBLICA INTERNA	0.00	0.00	0.00	0.00
2.1.3.2	PORCIÓN A CORTO PLAZO DE LA DEUDA PÚBLICA EXTERNA	0.00	0.00	0.00	0.00
2.1.3.3	PORCIÓN A CORTO PLAZO DE ARRENDAMIENTO FINANCIERO	0.00	0.00	0.00	0.00
2.1.4	TÍTULOS Y VALORES A CORTO PLAZO	0.00	0.00	0.00	0.00
2.1.4.1	TÍTULOS Y VALORES DE LA DEUDA PÚBLICA INTERNA A CORTO PLAZO	0.00	0.00	0.00	0.00
2.1.4.2	TÍTULOS Y VALORES DE LA DEUDA PÚBLICA EXTERNA A CORTO PLAZO	0.00	0.00	0.00	0.00
2.1.5	PASIVOS DIFERIDOS A CORTO PLAZO	0.00	0.00	0.00	0.00
2.1.5.1	INGRESOS COBRADOS POR ADELANTADO A CORTO PLAZO	0.00	0.00	0.00	0.00
2.1.5.2	INTERESES COBRADOS POR ADELANTADO A CORTO PLAZO	0.00	0.00	0.00	0.00
2.1.5.9	OTROS PASIVOS DIFERIDOS A CORTO PLAZO	0.00	0.00	0.00	0.00
2.1.6	FONDOS Y BIENES DE TERCEROS EN GARANTÍA Y/O ADMINISTRACIÓN A CORTO PLAZO	3,862,576.74	15,591,276.24	11,728,699.49	-0.01
2.1.6.1	FONDOS EN GARANTÍA A CORTO PLAZO	0.00	0.00	0.00	0.00
2.1.6.2	FONDOS EN ADMINISTRACIÓN A CORTO PLAZO	0.00	0.00	0.00	0.00
2.1.6.3	FONDOS CONTINGENTES A CORTO PLAZO	0.00	0.00	0.00	0.00
2.1.6.4	FONDOS DE FIDEICOMISOS, MANDATOS Y CONTRATOS ANÁLOGOS A CORTO PLAZO	0.00	0.00	0.00	0.00
2.1.6.5	OTROS FONDOS DE TERCEROS EN GARANTÍA Y/O ADMINISTRACIÓN A CORTO PLAZO	3,862,576.74	15,591,276.24	11,728,699.49	-0.01
2.1.6.6	VALORES Y BIENES EN GARANTÍA A CORTO PLAZO	0.00	0.00	0.00	0.00

2.1.7	PROVISIONES A CORTO PLAZO	0.00	0.00	0.00	0.00
2.1.7.1	PROVISIÓN PARA DEMANDAS Y JUICIOS A CORTO PLAZO	0.00	0.00	0.00	0.00
2.1.7.2	PROVISIÓN PARA CONTINGENCIAS A CORTO PLAZO	0.00	0.00	0.00	0.00
2.1.7.9	OTRAS PROVISIONES A CORTO PLAZO	0.00	0.00	0.00	0.00
2.1.9	OTROS PASIVOS A CORTO PLAZO	12,489.82	0.00	0.00	12,489.82
2.1.9.1	INGRESOS POR CLASIFICAR	12,489.82	0.00	0.00	12,489.82
2.1.9.2	RECAUDACIÓN POR PARTICIPAR	0.00	0.00	0.00	0.00
2.1.9.9	OTROS PASIVOS CIRCULANTES	0.00	0.00	0.00	0.00
2.2	PASIVO NO CIRCULANTE	24,149.82	635,430.40	1,369,460.91	786,160.33
2.2.1	CUENTAS POR PAGAR A LARGO PLAZO	0.00	0.00	0.00	0.00
2.2.1.1	PROVEEDORES POR PAGAR A LARGO PLAZO	0.00	0.00	0.00	0.00
2.2.1.2	CONTRATISTAS POR OBRAS PÚBLICAS POR PAGAR A LARGO PLAZO	0.00	0.00	0.00	0.00
2.2.2	DOCUMENTOS POR PAGAR A LARGO PLAZO	0.00	0.00	0.00	0.00
2.2.2.1	DOCUMENTOS COMERCIALES POR PAGAR A LARGO PLAZO	0.00	0.00	0.00	0.00
2.2.2.2	DOCUMENTOS CON CONTRATISTAS POR OBRAS PÚBLICAS POR PAGAR A LARGO PLAZO	0.00	0.00	0.00	0.00
2.2.2.9	OTROS DOCUMENTOS POR PAGAR A LARGO PLAZO	0.00	0.00	0.00	0.00
2.2.3	DEUDA PÚBLICA A LARGO PLAZO	0.00	0.00	0.00	0.00
2.2.3.1	TÍTULOS Y VALORES DE LA DEUDA PÚBLICA INTERNA A LARGO PLAZO	0.00	0.00	0.00	0.00
2.2.3.2	TÍTULOS Y VALORES DE LA DEUDA PÚBLICA EXTERNA A LARGO PLAZO	0.00	0.00	0.00	0.00
2.2.3.3	PRÉSTAMOS DE LA DEUDA PÚBLICA INTERNA POR PAGAR A LARGO PLAZO	0.00	0.00	0.00	0.00
2.2.3.4	PRÉSTAMOS DE LA DEUDA PÚBLICA EXTERNA POR PAGAR A LARGO PLAZO	0.00	0.00	0.00	0.00
2.2.3.5	ARRENDAMIENTO FINANCIERO POR PAGAR A LARGO PLAZO	0.00	0.00	0.00	0.00
2.2.4	PASIVOS DIFERIDOS A LARGO PLAZO	0.00	0.00	0.00	0.00
2.2.4.1	CRÉDITOS DIFERIDOS A LARGO PLAZO	0.00	0.00	0.00	0.00
2.2.4.2	INTERESES COBRADOS POR ADELANTADO A LARGO PLAZO	0.00	0.00	0.00	0.00
2.2.4.9	OTROS PASIVOS DIFERIDOS A LARGO PLAZO	0.00	0.00	0.00	0.00
2.2.5	FONDOS Y BIENES DE TERCEROS EN GARANTÍA Y/O ADMINISTRACIÓN A LARGO PLAZO	24,149.82	0.00	619,598.68	42,748.50
2.2.5.1	FONDOS EN GARANTÍA A LARGO PLAZO	0.00	0.00	0.00	0.00
2.2.5.2	FONDOS EN ADMINISTRACIÓN A LARGO PLAZO	0.00	0.00	0.00	0.00
2.2.5.3	FONDOS CONTINGENTES A LARGO PLAZO	0.00	0.00	0.00	0.00
2.2.5.4	FONDOS DE FIDEICOMISOS, MANDATOS Y CONTRATOS ANÁLOGOS A LARGO PLAZO	0.00	0.00	0.00	0.00
2.2.5.5	OTROS FONDOS DE TERCEROS EN GARANTÍA Y/O ADMINISTRACIÓN A LARGO PLAZO	24,149.82	0.00	619,598.68	42,748.50
2.2.5.6	VALORES Y BIENES EN GARANTÍA A LARGO PLAZO	0.00	0.00	0.00	0.00
2.2.6	PROVISIONES A LARGO PLAZO	0.00	635,430.40	760,862.23	116,431.83
2.2.6.1	PROVISIÓN PARA DEMANDAS Y JUICIOS A LARGO PLAZO	0.00	0.00	0.00	0.00
2.2.6.2	PROVISIÓN PARA PENSIONES A LARGO PLAZO	0.00	0.00	0.00	0.00
2.2.6.3	PROVISIÓN PARA CONTINGENCIAS A LARGO PLAZO	0.00	635,430.40	750,862.23	115,431.83
2.2.6.9	OTRAS PROVISIONES A LARGO PLAZO	0.00	0.00	0.00	0.00
3	HACIENDA PÚBLICA/PATRIMONIO	14,943,060.96	0.00	0.00	14,943,060.96
3.1	HACIENDA PÚBLICA/PATRIMONIO CONTRIBUIDO	0.00	0.00	0.00	0.00
3.1.1	APORTACIONES	0.00	0.00	0.00	0.00
3.1.2	DONACIONES DE CAPITAL	0.00	0.00	0.00	0.00
3.1.3	ACTUALIZACIÓN DE LA HACIENDA PÚBLICA/PATRIMONIO	0.00	0.00	0.00	0.00
3.2	HACIENDA PÚBLICA PATRIMONIO GENERADO	14,943,060.96	1,226,450.75	22,171.07	14,943,060.96
3.2.1	RESULTADOS DEL EJERCICIO (AHORRO/DESAHORRO)	8,143,410.02	0.00	0.00	8,143,410.02
3.2.2	RESULTADOS DE EJERCICIOS ANTERIORES	8,100,667.68	0.00	0.00	8,100,667.68
3.2.3	REVALUOS	0.00	0.00	0.00	0.00
3.2.3.1	REVALUO DE BIENES INMUEBLES	0.00	0.00	0.00	0.00
3.2.3.2	REVALUO DE BIENES MUEBLES	0.00	0.00	0.00	0.00
3.2.3.3	REVALUO DE BIENES INTANGIBLES	0.00	0.00	0.00	0.00
3.2.3.9	OTROS REVALUOS	0.00	0.00	0.00	0.00
3.2.4	RESERVAS	0.00	0.00	0.00	0.00
3.2.4.1	RESERVAS DE PATRIMONIO	0.00	0.00	0.00	0.00
3.2.4.2	RESERVAS TERRITORIALES	0.00	0.00	0.00	0.00
3.2.4.3	RESERVAS POR CONTINGENCIAS	0.00	0.00	0.00	0.00
3.2.5	RECTIFICACIONES DE RESULTADOS DE EJERCICIOS ANTERIORES	-1,301,016.74	0.00	0.00	-1,301,016.74
3.2.5.1	CAMBIOS EN POLÍTICAS CONTABLES	0.00	0.00	0.00	0.00
3.2.5.2	CAMBIOS POR ERRORES CONTABLES	-1,301,016.74	0.00	0.00	-1,301,016.74
3.3	EXCESO O INSUFICIENCIA EN LA ACTUALIZACIÓN DE LA HACIENDA PÚBLICA/PATRIMONIO	0.00	0.00	0.00	0.00
3.3.1	RESULTADO POR POSICIÓN MONETARIA	0.00	0.00	0.00	0.00
3.3.2	RESULTADO POR TENENCIA DE ACTIVOS NO MONETARIOS	0.00	0.00	0.00	0.00
4	INGRESOS Y OTROS BENEFICIOS	0.00	0.00	128,942,640.33	128,942,640.33
4.1	INGRESOS DE GESTIÓN	0.00	0.00	0.00	0.00
4.1.1	IMPUESTOS	0.00	0.00	0.00	0.00
4.1.1.1	IMPUESTOS SOBRE LOS INGRESOS	0.00	0.00	0.00	0.00
4.1.1.2	IMPUESTOS SOBRE EL PATRIMONIO	0.00	0.00	0.00	0.00
4.1.1.3	IMPUESTOS SOBRE LA PRODUCCIÓN, EL CONSUMO Y LAS TRANSACCIONES	0.00	0.00	0.00	0.00
4.1.1.4	IMPUESTOS AL COMERCIO EXTERIOR	0.00	0.00	0.00	0.00

41.15	IMPUESTOS SOBRE NOMINAS Y ASIMILABLES	0.00	0.00	0.00	0.00
41.16	IMPUESTOS ECOLÓGICOS	0.00	0.00	0.00	0.00
41.17	ACCESORIOS DE IMPUESTOS	0.00	0.00	0.00	0.00
41.19	OTROS IMPUESTOS	0.00	0.00	0.00	0.00
41.2	CUOTAS Y APORTACIONES DE SEGURIDAD SOCIAL	0.00	0.00	0.00	0.00
41.21	APORTACIONES PARA FONDOS DE VIVIENDA	0.00	0.00	0.00	0.00
41.22	CUOTAS PARA EL SEGURO SOCIAL	0.00	0.00	0.00	0.00
41.23	CUOTAS DE AHORRO PARA EL RETIRO	0.00	0.00	0.00	0.00
41.24	ACCESORIOS DE CUOTAS Y APORTACIONES DE SEGURIDAD SOCIAL	0.00	0.00	0.00	0.00
41.29	OTRAS CUOTAS Y APORTACIONES PARA LA SEGURIDAD SOCIAL	0.00	0.00	0.00	0.00
41.3	CONTRIBUCIONES DE MEJORAS	0.00	0.00	0.00	0.00
41.31	CONTRIBUCIONES DE MEJORAS POR OBRAS PÚBLICAS	0.00	0.00	0.00	0.00
41.4	DERECHOS	0.00	0.00	0.00	0.00
41.41	DERECHOS POR EL USO, GOCE, APROVECHAMIENTO O EXPLOTACIÓN DE BIENES DE DOMINIO PÚBLICO	0.00	0.00	0.00	0.00
41.42	DERECHOS A LOS HIDROCARBUROS	0.00	0.00	0.00	0.00
41.43	DERECHOS POR PRESTACIÓN DE SERVICIOS	0.00	0.00	0.00	0.00
41.44	ACCESORIOS DE DERECHOS	0.00	0.00	0.00	0.00
41.49	OTROS DERECHOS	0.00	0.00	0.00	0.00
41.5	PRODUCTOS DE TIPO CORRIENTE	0.00	0.00	0.00	0.00
41.51	PRODUCTOS DERIVADOS DEL USO Y APROVECHAMIENTO DE BIENES NO SUJETOS A RÉGIMEN DE TIPO CORRIENTE	0.00	0.00	0.00	0.00
41.52	ENAJENACIÓN DE BIENES MUEBLES NO SUJETOS A SER INVENTARIADOS	0.00	0.00	0.00	0.00
41.53	ACCESORIOS DE PRODUCTOS	0.00	0.00	0.00	0.00
41.59	OTROS PRODUCTOS QUE GENERAN INGRESOS CORRIENTES	0.00	0.00	0.00	0.00
41.6	APROVECHAMIENTOS DE TIPO CORRIENTE	0.00	0.00	0.00	0.00
41.61	INCENTIVOS DERIVADOS DE LA COLABORACIÓN FISCAL	0.00	0.00	0.00	0.00
41.62	MULTAS	0.00	0.00	0.00	0.00
41.63	INDENIZACIONES	0.00	0.00	0.00	0.00
41.64	REINTEGROS	0.00	0.00	0.00	0.00
41.65	APROVECHAMIENTOS PROVENIENTES DE OBRAS PÚBLICAS	0.00	0.00	0.00	0.00
41.66	APROVECHAMIENTOS POR PARTICIPACIONES DERIVADAS DE LA APLICACIÓN DE LEYES	0.00	0.00	0.00	0.00
41.67	APROVECHAMIENTOS POR APORTACIONES Y COOPERACIONES	0.00	0.00	0.00	0.00
41.68	ACCESORIOS DE APROVECHAMIENTOS	0.00	0.00	0.00	0.00
41.69	OTROS APROVECHAMIENTOS	0.00	0.00	0.00	0.00
41.7	INGRESOS POR VENTA DE BIENES Y SERVICIOS	0.00	0.00	0.00	0.00
41.71	INGRESOS POR VENTA DE MERCANCIAS	0.00	0.00	0.00	0.00
41.72	INGRESOS POR VENTA DE BIENES Y SERVICIOS PRODUCIDOS EN ESTABLECIMIENTOS DEL GOBIERNO	0.00	0.00	0.00	0.00
41.73	INGRESOS POR VENTA DE BIENES Y SERVICIOS DE ORGANISMOS DESCENTRALIZADOS	0.00	0.00	0.00	0.00
41.74	INGRESOS DE OPERACIÓN DE ENTIDADES PARAESTATALES EMPRESARIALES Y NO FINANCIERAS	0.00	0.00	0.00	0.00
41.9	INGRESOS NO COMPRENDIDOS EN LAS FRACCIONES DE LA LEY DE INGRESOS CAUSADOS EN EL EJERCICIO	0.00	0.00	0.00	0.00
41.91	IMPUESTOS NO COMPRENDIDOS EN LAS FRACCIONES DE LA LEY DE INGRESOS CAUSADOS EN EL EJERCICIO	0.00	0.00	0.00	0.00
41.92	CONTRIBUCIONES DE MEJORAS, DERECHOS, PRODUCTOS Y APROVECHAMIENTOS NO COMPRENDIDOS EN LAS FRACCIONES DE LA LEY DE INGRESOS CAUSADOS EN EL EJERCICIO	0.00	0.00	0.00	0.00
42	PARTICIPACIONES, APORTACIONES, TRANSFERENCIAS, ASIGNACIONES, SUBSIDIOS Y OTRAS AYUDAS	0.00	0.00	0.00	0.00
42.1	PARTICIPACIONES Y APORTACIONES	0.00	0.00	0.00	0.00
42.11	PARTICIPACIONES	0.00	0.00	0.00	0.00
42.12	APORTACIONES	0.00	0.00	0.00	0.00
42.13	CONVENIOS	0.00	0.00	0.00	0.00
42.2	TRANSFERENCIAS, ASIGNACIONES, SUBSIDIOS Y OTRAS AYUDAS	0.00	0.00	0.00	0.00
42.21	TRANSFERENCIAS INTERNAS Y ASIGNACIONES DEL SECTOR PÚBLICO	0.00	0.00	128,903,146.36	128,903,146.36
42.22	TRANSFERENCIAS DEL SECTOR PÚBLICO	0.00	0.00	0.00	0.00
42.23	SUBSIDIOS Y SUBVENCIONES	0.00	0.00	0.00	0.00
42.24	AYUDAS SOCIALES	0.00	0.00	0.00	0.00
42.25	PENSIONES Y JUBILACIONES	0.00	0.00	0.00	0.00
42.26	TRANSFERENCIAS DEL EXTERIOR	0.00	0.00	0.00	0.00
43	OTROS INGRESOS Y BENEFICIOS	0.00	0.00	0.00	0.00
43.1	INGRESOS FINANCIEROS	0.00	0.00	39,493.97	39,493.97
43.11	INTERESES GANADOS DE VALORES, CRÉDITOS, BONOS Y OTROS	0.00	0.00	39,493.97	39,493.97
43.19	OTROS INGRESOS FINANCIEROS	0.00	0.00	0.00	0.00
43.2	INCREMENTO POR VARIACIÓN DE INVENTARIOS	0.00	0.00	0.00	0.00
43.21	INCREMENTO POR VARIACIÓN DE INVENTARIOS DE MERCANCIAS PARA VENTA	0.00	0.00	0.00	0.00
43.22	INCREMENTO POR VARIACIÓN DE INVENTARIOS DE MERCANCIAS TERMINADAS	0.00	0.00	0.00	0.00
43.23	INCREMENTO POR VARIACIÓN DE INVENTARIOS DE MATERIAS PRIMAS, MATERIALES Y SUMINISTROS	0.00	0.00	0.00	0.00
43.24	INCREMENTO POR VARIACIÓN DE ALMACÉN DE MATERIAS PRIMAS, MATERIALES Y SUMINISTROS	0.00	0.00	0.00	0.00
43.25	INCREMENTO POR VARIACIÓN DE ALMACÉN DE MATERIAS PRIMAS, MATERIALES Y SUMINISTROS DE OTROS	0.00	0.00	0.00	0.00
43.3	DISMINUCIÓN DEL EXCESO DE ESTIMACIONES POR PÉRDIDA O DETERIORO U OBSOLESCENCIA	0.00	0.00	0.00	0.00
43.31	DISMINUCIÓN DEL EXCESO DE ESTIMACIONES POR PÉRDIDA O DETERIORO U OBSOLESCENCIA	0.00	0.00	0.00	0.00
43.4	DISMINUCIÓN DEL EXCESO DE PROVISIONES	0.00	0.00	0.00	0.00
43.41	DISMINUCIÓN DEL EXCESO EN PROVISIONES	0.00	0.00	0.00	0.00
43.9	OTROS INGRESOS Y BENEFICIOS VARIOS	0.00	0.00	16,354.95	16,354.95

4.3.9.1	OTROS INGRESOS DE EJERCICIOS ANTERIORES	0.00	0.00	13,978.87	13,978.87
4.3.9.2	BONIFICACIONES Y DESCUENTOS OBTENIDOS	0.00	0.00	0.00	0.00
4.3.9.3	DEFERENCIAS POR TIPO DE CAMBIO A FAVOR EN EFECTIVO Y EQUIVALENTES	0.00	0.00	0.00	0.00
4.3.9.4	DEFERENCIAS DE COTIZACIONES A FAVOR EN VALORES NEGOCIABLES	0.00	0.00	0.00	0.00
4.3.9.5	RESULTADO POR POSICION MONETARIA	0.00	0.00	0.00	0.00
4.3.9.6	UTILIDADES POR PARTICIPACION PATRIMONIAL	0.00	0.00	0.00	0.00
4.3.9.9	OTROS INGRESOS Y BENEFICIOS VARIOS	0.00	0.00	2,376.08	2,376.08
5	GASTOS Y OTRAS PERDIDAS	0.00	79,074,292.36	0.00	79,074,292.36
5.1	GASTOS DE FUNCIONAMIENTO	0.00	52,175,812.06	0.00	52,175,812.06
5.1.1	SERVICIOS PERSONALES	0.00	28,710,582.52	0.00	28,710,582.52
5.1.1.1	REMUNERACIONES AL PERSONAL DE CARÁCTER PERMANENTE	0.00	12,140,956.27	0.00	12,140,956.27
5.1.1.2	REMUNERACIONES AL PERSONAL DE CARÁCTER TRANSITORIO	0.00	11,094,715.48	0.00	11,094,715.48
5.1.1.3	REMUNERACIONES ADICIONALES Y ESPECIALES	0.00	1,795,414.46	0.00	1,795,414.46
5.1.1.4	SEGURIDAD SOCIAL	0.00	1,577,489.50	0.00	1,577,489.50
5.1.1.5	OTRAS PRESTACIONES SOCIALES Y ECONÓMICAS	0.00	750,862.23	0.00	750,862.23
5.1.1.6	PAGO DE ESTÍMULOS A SERVIDORES PÚBLICOS	0.00	1,351,134.58	0.00	1,351,134.58
5.1.2	MATERIALES Y SUMINISTROS	0.00	15,799,476.06	0.00	15,799,476.06
5.1.2.1	MATERIALES DE ADMINISTRACIÓN, EMISIÓN DE DOCUMENTOS Y ARTICULOS OFICIALES	0.00	15,042,977.17	0.00	15,042,977.17
5.1.2.2	ALIMENTOS Y UTENSILIOS	0.00	140,527.18	0.00	140,527.18
5.1.2.3	MATERIAS PRIMAS Y MATERIALES DE PRODUCCIÓN Y COMERCIALIZACIÓN	0.00	0.00	0.00	0.00
5.1.2.4	MATERIALES Y ARTICULOS DE CONSTRUCCIÓN Y DE REPARACIÓN	0.00	5,327.10	0.00	5,327.10
5.1.2.5	PRODUCTOS QUÍMICOS, FARMACÉUTICOS Y DE LABORATORIO	0.00	0.00	0.00	0.00
5.1.2.6	COMBUSTIBLES, LUBRICANTES Y ADITIVOS	0.00	153,373.21	0.00	153,373.21
5.1.2.7	VESTUARIO, BLANCOS, PRENDAS DE PROTECCIÓN Y ARTICULOS DEPORTIVOS	0.00	424,354.11	0.00	424,354.11
5.1.2.8	MATERIALES Y SUMINISTROS PARA SEGURIDAD	0.00	0.00	0.00	0.00
5.1.2.9	HERRAMIENTAS, REPARACIONES Y ACCESORIOS MENORES	0.00	32,617.28	0.00	32,617.28
5.1.3	SERVICIOS GENERALES	0.00	7,665,753.49	0.00	7,665,753.49
5.1.3.1	SERVICIOS BÁSICOS	0.00	331,757.33	0.00	331,757.33
5.1.3.2	SERVICIOS DE ARRENDAMIENTO	0.00	1,794,247.59	0.00	1,794,247.59
5.1.3.3	SERVICIOS PROFESIONALES, CIENTÍFICOS Y TÉCNICOS Y OTROS SERVICIOS	0.00	605,482.91	0.00	605,482.91
5.1.3.4	SERVICIOS FINANCIEROS, BANCARIOS Y COMERCIALES	0.00	100,087.43	0.00	100,087.43
5.1.3.5	SERVICIOS DE INSTALACIÓN, REPARACIÓN, MANTENIMIENTO Y CONSERVACIÓN	0.00	1,427,835.92	0.00	1,427,835.92
5.1.3.6	SERVICIOS DE COMUNICACIÓN SOCIAL Y PUBLICIDAD	0.00	2,114,648.71	0.00	2,114,648.71
5.1.3.7	SERVICIOS DE TRASLADO Y VIÁTICOS	0.00	775,625.23	0.00	775,625.23
5.1.3.8	SERVICIOS OFICIALES	0.00	153,314.37	0.00	153,314.37
5.1.3.9	OTROS SERVICIOS GENERALES	0.00	362,754.00	0.00	362,754.00
5.2	TRANSFERENCIAS, ASIGNACIONES, SUBSIDIOS Y OTRAS AYUDAS	0.00	26,898,480.30	0.00	26,898,480.30
5.2.1	TRANSFERENCIAS INTERNAS Y ASIGNACIONES AL SECTOR PÚBLICO	0.00	0.00	0.00	0.00
5.2.1.1	ASIGNACIONES AL SECTOR PÚBLICO	0.00	0.00	0.00	0.00
5.2.1.2	TRANSFERENCIAS INTERNAS AL SECTOR PÚBLICO	0.00	0.00	0.00	0.00
5.2.2	TRANSFERENCIAS AL RESTO DEL SECTOR PÚBLICO	0.00	0.00	0.00	0.00
5.2.2.1	TRANSFERENCIAS A ENTIDADES PARAESTATALES	0.00	0.00	0.00	0.00
5.2.2.2	TRANSFERENCIAS A ENTIDADES FEDERATIVAS Y MUNICIPIOS	0.00	0.00	0.00	0.00
5.2.3	SUBSIDIOS Y SUBVENCIÓNES	0.00	0.00	0.00	0.00
5.2.3.1	SUBSIDIOS	0.00	0.00	0.00	0.00
5.2.3.2	SUBVENCIÓNES	0.00	0.00	0.00	0.00
5.2.4	AYUDAS SOCIALES	0.00	26,898,480.30	0.00	26,898,480.30
5.2.4.1	AYUDAS SOCIALES A PERSONAS	0.00	0.00	0.00	0.00
5.2.4.2	BECAS	0.00	0.00	0.00	0.00
5.2.4.3	AYUDAS SOCIALES A INSTITUCIONES	0.00	26,898,480.30	0.00	26,898,480.30
5.2.4.4	AYUDAS SOCIALES POR DESASTRES NATURALES Y OTROS SINIESTROS	0.00	0.00	0.00	0.00
5.2.5	PENSIONES Y JUBILACIONES	0.00	0.00	0.00	0.00
5.2.5.1	PENSIONES	0.00	0.00	0.00	0.00
5.2.5.2	JUBILACIONES	0.00	0.00	0.00	0.00
5.2.5.9	OTRAS PENSIONES Y JUBILACIONES	0.00	0.00	0.00	0.00
5.2.6	TRANSFERENCIAS A FIDEICOMISOS, MANDATOS Y CONTRATOS ANALOGOS	0.00	0.00	0.00	0.00
5.2.6.1	TRANSFERENCIAS A FIDEICOMISOS, MANDATOS Y CONTRATOS ANALOGOS AL GOBIERNO	0.00	0.00	0.00	0.00
5.2.6.2	TRANSFERENCIAS A FIDEICOMISOS, MANDATOS Y CONTRATOS ANALOGOS A ENTIDADES PARAEST	0.00	0.00	0.00	0.00
5.2.7	TRANSFERENCIAS A LA SEGURIDAD SOCIAL	0.00	0.00	0.00	0.00
5.2.7.1	TRANSFERENCIAS POR OBLIGACIONES DE LEY	0.00	0.00	0.00	0.00
5.2.8	DONATIVOS	0.00	0.00	0.00	0.00
5.2.8.1	DONATIVOS A INSTITUCIONES SIN FINES DE LUCHO	0.00	0.00	0.00	0.00
5.2.8.2	DONATIVOS A ENTIDADES FEDERATIVAS Y MUNICIPIOS	0.00	0.00	0.00	0.00
5.2.8.3	DONATIVOS A FIDEICOMISO, MANDATOS Y CONTRATOS ANALOGOS PRIVADOS	0.00	0.00	0.00	0.00
5.2.8.4	DONATIVOS A FIDEICOMISO, MANDATOS Y CONTRATOS ANALOGOS ESTATALES	0.00	0.00	0.00	0.00
5.2.8.5	DONATIVOS INTERNACIONALES	0.00	0.00	0.00	0.00
5.2.9	TRANSFERENCIAS AL EXTERIOR	0.00	0.00	0.00	0.00
5.2.9.1	TRANSFERENCIAS AL EXTERIOR A GOBIERNOS EXTRANJEROS Y ORGANISMOS INTERNACIONALES	0.00	0.00	0.00	0.00

5.2.9.2	TRANSFERENCIAS AL SECTOR PRIVADO EXTERNO	0.00	0.00	0.00	0.00
5.3	PARTICIPACIONES Y APORTACIONES	0.00	0.00	0.00	0.00
5.3.1	PARTICIPACIONES	0.00	0.00	0.00	0.00
5.3.1.1	PARTICIPACIONES DE LA FEDERACIÓN A ENTIDADES FEDERATIVAS Y MUNICIPIOS	0.00	0.00	0.00	0.00
5.3.1.2	PARTICIPACIONES DE LAS ENTIDADES FEDERATIVAS A LOS MUNICIPIOS	0.00	0.00	0.00	0.00
5.3.2	APORTACIONES	0.00	0.00	0.00	0.00
5.3.2.1	APORTACIONES DE LA FEDERACIÓN A ENTIDADES FEDERATIVAS Y MUNICIPIOS	0.00	0.00	0.00	0.00
5.3.2.2	APORTACIONES DE LAS ENTIDADES FEDERATIVAS A LOS MUNICIPIOS	0.00	0.00	0.00	0.00
5.3.3	CONVENIOS	0.00	0.00	0.00	0.00
5.3.3.1	CONVENIOS DE REASIGNACIÓN	0.00	0.00	0.00	0.00
5.3.3.2	CONVENIOS DE DESCENTRALIZACIÓN Y OTROS	0.00	0.00	0.00	0.00
5.4	INTERESES, COMISIONES Y OTROS GASTOS DE LA DEUDA PÚBLICA	0.00	0.00	0.00	0.00
5.4.1	INTERESES DE LA DEUDA PÚBLICA	0.00	0.00	0.00	0.00
5.4.1.1	INTERESES DE LA DEUDA PÚBLICA INTERNA	0.00	0.00	0.00	0.00
5.4.1.2	INTERESES DE LA DEUDA PÚBLICA EXTERNA	0.00	0.00	0.00	0.00
5.4.2	COMISIONES DE LA DEUDA PÚBLICA	0.00	0.00	0.00	0.00
5.4.2.1	COMISIONES DE LA DEUDA PÚBLICA INTERNA	0.00	0.00	0.00	0.00
5.4.2.2	COMISIONES DE LA DEUDA PÚBLICA EXTERNA	0.00	0.00	0.00	0.00
5.4.3	GASTOS DE LA DEUDA PÚBLICA	0.00	0.00	0.00	0.00
5.4.3.1	GASTOS DE LA DEUDA PÚBLICA INTERNA	0.00	0.00	0.00	0.00
5.4.3.2	GASTOS DE LA DEUDA PÚBLICA EXTERNA	0.00	0.00	0.00	0.00
5.4.4	COSTO POR COBERTURAS	0.00	0.00	0.00	0.00
5.4.4.1	COSTO POR COBERTURAS	0.00	0.00	0.00	0.00
5.4.5	APOYOS FINANCIEROS	0.00	0.00	0.00	0.00
5.4.5.1	APOYOS FINANCIEROS A INTERMEDIARIOS	0.00	0.00	0.00	0.00
5.4.5.2	APOYO FINANCIEROS A AHORRADORES Y DEUDORES DEL SISTEMA FINANCIERO NACIONAL	0.00	0.00	0.00	0.00
5.5	OTROS GASTOS Y PERDIDAS EXTRAORDINARIAS	0.00	0.00	0.00	0.00
5.5.1	ESTIMACIONES, DEPRECIACIONES, DETERIOROS, OBSOLESCENCIA Y AMORTIZACIONES	0.00	0.00	0.00	0.00
5.5.1.1	ESTIMACIONES POR PÉRDIDA O DETERIORO DE ACTIVOS CIRCULANTES	0.00	0.00	0.00	0.00
5.5.1.2	ESTIMACIONES POR PÉRDIDA O DETERIORO DE ACTIVO NO CIRCULANTE	0.00	0.00	0.00	0.00
5.5.1.3	DEPRECIACIÓN DE BIENES INMUEBLES	0.00	0.00	0.00	0.00
5.5.1.4	DEPRECIACIÓN DE INFRAESTRUCTURA	0.00	0.00	0.00	0.00
5.5.1.5	DEPRECIACIÓN DE BIENES MUEBLES	0.00	0.00	0.00	0.00
5.5.1.6	DETERIORO DE LOS ACTIVOS BIOLÓGICOS	0.00	0.00	0.00	0.00
5.5.1.7	AMORTIZACIÓN DE ACTIVOS INTANGIBLES	0.00	0.00	0.00	0.00
5.5.1.8	DISMINUCIÓN DE BIENES POR PÉRDIDA, OBSOLESCENCIA Y DETERIORO	0.00	0.00	0.00	0.00
5.5.2	PROVISIONES	0.00	0.00	0.00	0.00
5.5.2.1	PROVISIONES DE PASIVOS A CORTO PLAZO	0.00	0.00	0.00	0.00
5.5.2.2	PROVISIONES DE PASIVOS A LARGO PLAZO	0.00	0.00	0.00	0.00
5.5.3	DISMINUCIÓN DE INVENTARIOS	0.00	0.00	0.00	0.00
5.5.3.1	DISMINUCIÓN DE INVENTARIOS DE MERCANCIAS PARA VENTA	0.00	0.00	0.00	0.00
5.5.3.2	DISMINUCIÓN DE INVENTARIOS DE MERCANCIAS TERMINADAS	0.00	0.00	0.00	0.00
5.5.3.3	DISMINUCIÓN DE INVENTARIOS DE MERCANCIAS EN PROCESO DE ELABORACIÓN	0.00	0.00	0.00	0.00
5.5.3.4	DISMINUCIÓN DE INVENTARIOS DE MATERIAS PRIMAS, MATERIALES Y SUMINISTROS PARA PRODUCCIÓN	0.00	0.00	0.00	0.00
5.5.3.5	DISMINUCIÓN DE ALMACÉN DE MATERIALES Y SUMINISTROS DE CONSUMO	0.00	0.00	0.00	0.00
5.5.4	AUMENTO POR INSUFICIENCIA DE ESTIMACIONES POR PÉRDIDA O DETERIORO U OBSOLESCENCIA	0.00	0.00	0.00	0.00
5.5.4.1	AUMENTO POR INSUFICIENCIA DE ESTIMACIONES POR PÉRDIDA O DETERIORO U OBSOLESCENCIA	0.00	0.00	0.00	0.00
5.5.5	AUMENTO POR INSUFICIENCIA DE PROVISIONES	0.00	0.00	0.00	0.00
5.5.5.1	AUMENTO POR INSUFICIENCIA DE PROVISIONES	0.00	0.00	0.00	0.00
5.5.9	OTROS GASTOS	0.00	0.00	0.00	0.00
5.5.9.1	GASTOS DE EJERCICIOS ANTERIORES	0.00	0.00	0.00	0.00
5.5.9.2	PERDIDAS POR RESPONSABILIDADES	0.00	0.00	0.00	0.00
5.5.9.3	BONIFICACIONES Y DESCUENTOS OTORGADOS	0.00	0.00	0.00	0.00
5.5.9.4	DIFERENCIAS POR TIPO DE CAMBIO NEGATIVAS EN EFECTIVO Y EQUIVALENTES	0.00	0.00	0.00	0.00
5.5.9.5	DIFERENCIAS DE COTIZACIONES NEGATIVAS EN VALORES NEGOCIABLES	0.00	0.00	0.00	0.00
5.5.9.6	RESULTADO POR POSICIÓN MONETARIA	0.00	0.00	0.00	0.00
5.5.9.7	PÉRDIDAS POR PARTICIPACIÓN PATRIMONIAL	0.00	0.00	0.00	0.00
5.5.9.9	OTROS GASTOS VARIOS	0.00	0.00	0.00	0.00
5.6	INVERSIÓN PÚBLICA	0.00	0.00	0.00	0.00
5.6.1	INVERSIÓN PÚBLICA NO CAPITALIZABLE	0.00	0.00	0.00	0.00
5.6.1.1	CONSTRUCCIÓN EN BIENES NO CAPITALIZABLE	0.00	0.00	0.00	0.00
7	CUENTAS DE ORDEN CONTABLES	0.00	957.00	957.00	0.00
7.1	VALORES	0.00	0.00	0.00	0.00
7.1.1	VALORES EN CUSTODIA	0.00	0.00	0.00	0.00
7.1.2	CUSTODIA DE VALORES	0.00	0.00	0.00	0.00
7.1.3	INSTRUMENTOS DE CRÉDITO PRESTADOS A FORMADORES DE MERCADO	0.00	0.00	0.00	0.00
7.1.4	PRÉSTAMO DE INSTRUMENTOS DE CRÉDITO A FORMADORES DE MERCADO Y SU GARANTÍA	0.00	0.00	0.00	0.00
7.1.5	INSTRUMENTOS DE CRÉDITO RECIBIDOS EN GARANTÍA DE LOS FORMADORES DE MERCADO	0.00	0.00	0.00	0.00

7.1.6	GARANTÍA DE CRÉDITOS RECIBIDOS DE LOS FORMADORES DE MERCADO	0.00	0.00	0.00	0.00
7.2	EMISION DE OBLIGACIONES	0.00	0.00	0.00	0.00
7.2.1	AUTORIZACIÓN PARA LA EMISIÓN DE BONOS, TÍTULOS Y VALORES DE LA DEUDA PÚBLICA INTERNA	0.00	0.00	0.00	0.00
7.2.2	AUTORIZACIÓN PARA LA EMISIÓN DE BONOS, TÍTULOS Y VALORES DE LA DEUDA PÚBLICA EXTERNA	0.00	0.00	0.00	0.00
7.2.3	EMISIONES AUTORIZADAS DE LA DEUDA PÚBLICA INTERNA Y EXTERNA	0.00	0.00	0.00	0.00
7.2.4	SUSCRIPCIÓN DE CONTRATOS DE PRÉSTAMOS Y OTRAS OBLIGACIONES DE LA DEUDA PÚBLICA INT	0.00	0.00	0.00	0.00
7.2.5	SUSCRIPCIÓN DE CONTRATOS DE PRÉSTAMOS Y OTRAS OBLIGACIONES DE LA DEUDA PÚBLICA EX	0.00	0.00	0.00	0.00
7.2.6	CONTRATOS DE PRÉSTAMOS Y OTRAS OBLIGACIONES DE LA DEUDA PÚBLICA INTERNA Y EXTERNA	0.00	0.00	0.00	0.00
7.3	AVALES Y GARANTÍAS	0.00	0.00	0.00	0.00
7.3.1	AVALES AUTORIZADOS	0.00	0.00	0.00	0.00
7.3.2	AVALES FIRMADOS	0.00	0.00	0.00	0.00
7.3.3	FIANZAS Y GARANTÍAS RECIBIDAS POR DEUDAS A COBRAR	0.00	0.00	0.00	0.00
7.3.4	FIANZAS Y GARANTÍAS RECIBIDAS	0.00	0.00	0.00	0.00
7.3.5	FIANZAS OTORGADAS PARA RESPALDAR OBLIGACIONES NO FISCALES DEL GOBIERNO	0.00	0.00	0.00	0.00
7.3.6	FIANZAS OTORGADAS DEL GOBIERNO PARA RESPALDAR OBLIGACIONES NO FISCALES	0.00	0.00	0.00	0.00
7.4	JUICIOS	0.00	0.00	0.00	0.00
7.4.1	DEMANDAS JUDICIAL EN PROCESO DE RESOLUCIÓN	0.00	0.00	0.00	0.00
7.4.2	RESOLUCIÓN DE DEMANDAS EN PROCESO JUDICIAL	0.00	0.00	0.00	0.00
7.5	INVERSION MEDIANTE PROYECTOS PARA PRESTACION DE SERVICIOS (PPS) Y SIMILARES	0.00	0.00	0.00	0.00
7.5.1	CONTRATOS PARA INVERSIÓN MEDIANTE PROYECTOS PARA PRESTACIÓN DE SERVICIOS (PPS) Y S	0.00	0.00	0.00	0.00
7.5.2	INVERSIÓN PÚBLICA CONTRATADA MEDIANTE PROYECTOS PARA PRESTACIÓN DE SERVICIOS (PPS)	0.00	0.00	0.00	0.00
7.5	BIENES EN CONCESIONADOS O EN COMODATO	0.00	2,316,404.80	2,316,404.80	0.00
7.5.1	BIENES BAJO CONTRATO EN CONCESIÓN	0.00	0.00	0.00	0.00
7.5.2	CONTRATO DE CONCESIÓN POR BIENES	0.00	0.00	0.00	0.00
7.5.3	BIENES BAJO CONTRATO EN COMODATO	0.00	0.00	0.00	0.00
7.5.4	CONTRATO DE COMODATO POR BIENES	0.00	0.00	0.00	0.00

INSTITUTO ELECTORAL DE COAHUILA
Balanza de Comprobación
Del 01 de enero al 31 de marzo de 2018

CÓDIGO	CUENTA CONTABLE	SALDO INICIAL	CARGOS	ABONOS	SALDO FINAL
8	CUENTAS DE ORDEN PRESUPUESTARIAS	0.00	1,493,568,243.22	1,493,568,243.22	0.00
8.1	LEY DE INGRESOS	0.00	645,783,541.72	645,783,541.72	0.00
8.1.1	LEY DE INGRESOS ESTIMADA	0.00	374,835,749.00	0.00	374,835,749.00
8.1.2	LEY DE INGRESOS POR EJECUTAR	0.00	128,903,146.36	389,835,749.00	260,932,602.64
8.1.3	MODIFICACIONES A LA LEY DE INGRESOS ESTIMADA	0.00	15,000,000.00	0.00	15,000,000.00
8.1.4	LEY DE INGRESOS DEVENGADA	0.00	127,044,646.36	128,903,146.36	1,858,500.00
8.1.5	LEY DE INGRESOS RECAUDADA	0.00	0.00	127,044,646.36	127,044,646.36
8.2	PRESUPUESTO DE EGRESOS	0.00	847,784,701.50	847,784,701.50	0.00
8.2.1	PRESUPUESTO DE EGRESOS APROBADO	0.00	0.00	374,835,749.09	374,835,749.09
8.2.2	PRESUPUESTO DE EGRESOS POR EJERCER	0.00	390,691,288.03	218,836,456.37	171,854,831.66
8.2.3	MODIFICACIONES AL PRESUPUESTO DE EGRESOS APROBADO	0.00	855,538.94	15,855,538.94	15,000,000.00
8.2.4	PRESUPUESTO DE EGRESOS COMPROMETIDO	0.00	217,980,917.43	79,676,507.52	138,304,409.91
8.2.5	PRESUPUESTO DE EGRESOS DEVENGADO	0.00	79,676,507.52	79,447,240.27	229,267.25
8.2.6	PRESUPUESTO DE EGRESOS EJERCIDO	0.00	79,447,240.27	79,133,209.31	314,030.96
8.2.7	PRESUPUESTO DE EGRESOS PAGADO	0.00	79,133,209.31	0.00	79,133,209.31

Nota de Gestión Administrativa 17

De conformidad con la nota de gestión administrativa número 17 la Información Contable deberá estar firmada en cada página de la misma e incluir al final la siguiente leyenda: "Bajo protesta de decir verdad declaramos que los Estados Financieros y sus notas, son razonablemente correctos y son responsabilidad del emisor"

AUTORIZA

LIC. GABRIELA MARIA DE LEÓN FARIAS
CONSEJERA PRESIDENTA

REVISO

LIC. MARIA ANTONIETA GIL VALDES
ENCARGADA DEL DESPACHO DE LA DIRECCION EJECUTIVA DE
ADMINISTRACION

ELABORA

C.P. JESUS JAVIER GOVARRUBIAS DELGADO
COORDINADOR GENERAL DE ADMINISTRACIÓN Y CUENTA PÚBLICA



IEC
Instituto Electoral de Coahuila

13.-INFORME DE DICTAMEN

AL H. Congreso del Estado de Coahuila de Zaragoza
Auditoría Superior del Estado de Coahuila
Presente

Declaratoria sobre la revisión de informe de Avance de Gestión Financiera

Declaramos bajo protesta de decir verdad, que hemos examinado el estado de situación financiera del **INSTITUTO ELECTORAL DE COAHUILA**, por el período comprendido del 01 de enero al 31 de marzo de 2018, el estado de actividades, de variaciones en el patrimonio, y el estado de flujos de efectivo, proporcionados por la Administración, unidad responsable de dicha información. Nuestra responsabilidad consiste en informar el resultado parcial o avance de nuestra auditoría, ya que la revisión integral se considera por todo el ejercicio 2018; fecha en la cual emitiremos nuestro dictamen a la cuenta pública.

El examen mencionado fue realizado de acuerdo con las Normas Internacionales de Auditoría, de tal manera que, a la conclusión de ésta, se obtenga una seguridad razonable de que los estados financieros no contienen errores importantes y de que están preparados de acuerdo con las políticas contables aplicables a entidades gubernamentales y en lo conducente con las normas de información financiera.

De acuerdo con las normas selectivas aplicadas, se examinó el ejercicio presupuestal según la programación debidamente calendarizada el cual no presenta desviaciones relevantes.

Los procedimientos de auditoría aplicados en nuestra revisión fueron los siguientes:

1. Examen físico de la documentación que forma parte de las operaciones realizadas y registradas debidamente en la contabilidad, tanto de ingresos como de egresos.
2. Análisis de saldos de las cuentas de activo, pasivo, patrimonio, ingresos y egresos en forma selectiva.
3. Confirmación de saldos bancarios.
4. Análisis del presupuesto ejercido y por ejercer en el año 2018.

An Independent Member of




Independent Affiliated of
UC&CS AMÉRICA
www.uccs-america.org
Accounting Legal and Business Advisors
An Strategic Alliance
New York Mexico

Respecto a la situación que guarda el control interno, se ha formulado un reporte de observaciones en el que se plasman las debilidades y sugerencias, que de acuerdo con el proceso de seguimiento se informa el status que guardan en el reporte estadístico establecido, mismo que forma parte de este informe.

Saltillo, Coah., a 27 de abril de 2018

NARVÁEZ CONSULTORES, S. C.



CPC y MI Abraham Narváez Arellano
Cédula Profesional No. 1720935

An Independent Member of



AMERICA EUROPE ASIA AFRICA OCEANIA
www.uccsglobal.org



Independent Affiliated of
UC&CS AMÉRICA
www.uccs-america.org
Accounting Legal and Business Advisors
An Strategic Alliance
New York Mexico