


IEC

Instituto Electoral de Coahuila

I.- INFORMACION CONTABLE



IEC

Instituto Electoral de Coahuila

1.- Estado de la Situación Financiera
al 30 de Junio 2018

INSTITUTO ELECTORAL DE COAHUILA
Estado de Situación Financiera
 Al 30 de junio de 2018 y al 31 de diciembre de 2017

ACTIVO	2018	2017	PASIVO	2018	2017
Activo Circulante			Pasivo Circulante		
Efectivo y Equivalentes	65,012,771.19	20,331,311.68	Cuentas por Pagar a Corto Plazo	9,622,031.96	11,178,838.17
Derechos a Recibir Efectivo o Equivalentes	2,533,708.99	355,540.82	Documentos por Pagar a Corto Plazo	109,473.65	109,473.65
Derechos a Recibir Bienes o Servicios	432,611.31	274,111.31	Porción a Corto Plazo de la Deuda Pública a Largo Plazo	0.00	0.00
Inventarios	0.00	0.00	Títulos y Valores a Corto Plazo	0.00	0.00
Almacenes	0.00	0.00	Pasivos Diferidos a Corto Plazo	0.00	0.00
Estimación por Pérdida o Deterioro de Activos Circulantes	0.00	0.00	Fondos y Bienes de Terceros en Garantía y/o Administración a Corto Plazo	4,352,504.90	3,862,576.74
Otros Activos Circulantes	263,615.04	263,615.04	Provisiones a Corto Plazo	0.00	0.00
Total de Activos Circulantes	68,242,706.53	21,224,578.85	Otros Pasivos a Corto Plazo	5,689.82	12,489.82
Activo No Circulante			Total de Pasivos Circulantes	14,089,700.33	15,163,378.38
Inversiones Financieras a Largo Plazo	0.00	0.00	Pasivo No Circulante		
Derechos a Recibir Efectivo o Equivalentes a Largo Plazo	0.00	0.00	Cuentas por Pagar a Largo Plazo	0.00	0.00
Bienes Inmuebles, Infraestructura y Construcciones en Proceso	0.00	0.00	Documentos por Pagar a Largo Plazo	0.00	0.00
Bienes Muebles	9,740,314.08	8,844,834.23	Deuda Pública a Largo Plazo	0.00	0.00
Activos Intangibles	61,176.08	61,176.08	Pasivos Diferidos a Largo Plazo	0.00	0.00
Depreciación, Deterioro y Amortización Acumulada de Bienes	0.00	0.00	Fondos y Bienes de Terceros en Garantía y/o en Administración a Largo Plazo	1,238,211.09	24,149.82
Activos Diferidos	0.00	0.00	Provisiones a Largo Plazo	115,431.83	0.00
Estimación por Pérdida o Deterioro de Activos no Circulantes	0.00	0.00	Total de Pasivos No Circulantes	1,353,642.92	24,149.82
Otros Activos no Circulantes	0.00	0.00	Total del Pasivo	15,443,343.25	15,187,528.20
Total de Activos No Circulantes	9,801,490.16	8,906,010.31	HACIENDA PÚBLICA/PATRIMONIO		
Total del Activo	78,044,196.69	30,130,589.16	Hacienda Pública/Patrimonio Contribuido	0.00	0.00
			Aportaciones	0.00	0.00
			Donaciones de Capital	0.00	0.00
			Actualización de la Hacienda Pública/Patrimonio	0.00	0.00
			Hacienda Pública/Patrimonio Generado	62,600,853.44	14,943,060.96
			Resultados del Ejercicio (Ahorro/Desahorro)	47,621,875.72	8,143,410.02
			Resultados de Ejercicios Anteriores	8,100,667.68	8,100,667.68
			Revalúos	0.00	0.00
			Reservas	0.00	0.00
			Rectificaciones de Resultados de Ejercicios Anteriores	-1,265,099.98	-1,301,016.74
			Exceso o Insuficiencia en la Actualización de la Hacienda Pública/Patrimonio	0.00	0.00
			Resultado por Posición Monetaria	0.00	0.00
			Resultado por Tenencia de Activos no Monetarios	0.00	0.00
			Total Hacienda Pública/Patrimonio	62,600,853.44	14,943,060.96
			Total del Pasivo y Hacienda Pública/Patrimonio	78,044,196.69	30,130,589.16


Nota de Gestión Administrativa 17

De conformidad con la nota de gestión administrativa número 17 la Información Contable deberá estar firmada en cada página e incluir al final la siguiente leyenda: "Bajo protesta de decir verdad declaramos que los Estados Financieros y sus notas, son razonablemente correctos y son responsabilidad del emisor."

AUTORIZA
 LIC. GABRIELA MARIA DE LEON FARIAS
 CONSEJERA PRESIDENTA

REVISÓ
 LIC. MARIA ANTONIETA GIL VALDES
 ENCARGADA DE LA DIRECCIÓN EJECUTIVA DE ADMINISTRACION

ELABORÓ
 C.P. JESUS JAVIER COVARRUBIAS DELGADO
 COORDINADOR GENERAL DE ADMINISTRACION Y CUENTA PUBLICA



IEC

Instituto Electoral de Coahuila


2.- Estado de Actividades al segundo trimestre 2018


INSTITUTO ELECTORAL DE COAHUILA
Estado de Actividades
 Del 01 de abril al 30 de junio de 2018 y 2017


	<u>2018</u>	<u>2017</u>
INGRESOS Y OTROS BENEFICIOS		
Ingresos de la Gestión:	0.00	0.00
Impuestos	0.00	0.00
Cuotas y Aportaciones de Seguridad Social	0.00	0.00
Contribuciones de Mejoras	0.00	0.00
Derechos	0.00	0.00
Productos de Tipo Corriente	0.00	0.00
Aprovechamientos de Tipo Corriente	0.00	0.00
Ingresos por Venta de Bienes y Servicios	0.00	0.00
Ingresos no Comprendidos en las Fracciones de la Ley de Ingresos Causados en Ejercicios Fiscales Anteriores	0.00	0.00
Pendientes de Liquidación o Pago	0.00	0.00
Participaciones, Aportaciones, Transferencias, Asignaciones, Subsidios y Otras Ayudas	144,789,664.07	0.00
Participaciones y Aportaciones	0.00	0.00
Transferencia, Asignaciones, Subsidios y Otras Ayudas	144,789,664.07	0.00
Otros Ingresos y Beneficios	229,192.43	0.00
Ingresos Financieros	226,920.25	0.00
Incremento por Variación de Inventarios	0.00	0.00
Disminución del Exceso de Estimaciones por Pérdida o Deterioro u Obsolescencia	0.00	0.00
Disminución del Exceso de Provisiones	0.00	0.00
Otros Ingresos y Beneficios Varios	2,272.18	0.00
Total de Ingresos y Otros Beneficios	145,018,856.50	0.00
GASTOS Y OTRAS PÉRDIDAS		
Gastos de Funcionamiento	84,726,998.76	0.00
Servicios Personales	43,548,568.55	0.00
Materiales y Suministros	22,011,297.26	0.00
Servicios Generales	19,167,132.95	0.00
Transferencia, Asignaciones, Subsidios y Otras Ayudas	62,457,350.85	0.00
Transferencias Internas y Asignaciones al Sector Público	0.00	0.00
Transferencias al Resto del Sector Público	0.00	0.00
Subsidios y Subvenciones	0.00	0.00
Ayudas Sociales	62,457,350.85	0.00
Pensiones y Jubilaciones	0.00	0.00
Transferencias a Fideicomisos, Mandatos y Contratos Análogos	0.00	0.00
Transferencias a la Seguridad Social	0.00	0.00
Donativos	0.00	0.00
Transferencias al Exterior	0.00	0.00
Participaciones y Aportaciones	0.00	0.00
Participaciones	0.00	0.00
Aportaciones	0.00	0.00
Convenios	0.00	0.00
Intereses, Comisiones y Otros Gastos de la Deuda Pública	0.00	0.00
Intereses de la Deuda Pública	0.00	0.00
Comisiones de la Deuda Pública	0.00	0.00
Gastos de la Deuda Pública	0.00	0.00
Costo por Coberturas	0.00	0.00
Apoyos Financieros	0.00	0.00
Otros Gastos y Pérdidas Extraordinarias	0.00	0.00
Estimaciones, Depreciaciones, Deterioros, Obsolescencia y Amortizaciones	0.00	0.00
Provisiones	0.00	0.00
Disminución de Inventarios	0.00	0.00
Aumento por Insuficiencia de Estimaciones por Pérdida o Deterioro y Obsolescencia	0.00	0.00
Aumento por Insuficiencia de Provisiones	0.00	0.00
Otros Gastos	0.00	0.00
Inversión Pública	0.00	0.00
Inversión Pública no Capitalizable	0.00	0.00
Total de Gastos y Otras Pérdidas	147,184,349.61	0.00
Resultados del Ejercicio (Ahorro/Desahorro)	-2,165,493.11	0.00

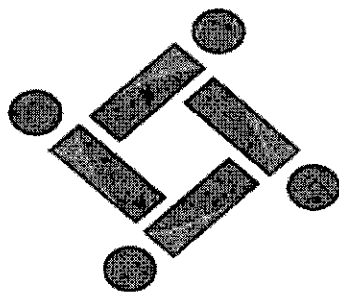
Nota de Gestión Administrativa 17

De conformidad con la nota de gestión administrativa número 17 la Información Contable deberá estar firmada en cada página de la misma e incluir al final la siguiente leyenda: "Bajo protesta de decir verdad declaramos que los Estados Financieros y sus notas, son razonablemente correctos y son responsabilidad del emisor"


 AUTORIZA
 LIC. GABRIELA MARÍA DE LEÓN FARIAS
 CONSEJERA PRESIDENTA


 REVISO
 LIC. MARIA ANTONIETA GIL VALDES
 ENCARGADA DE LA DIRECCION EJECUTIVA DE
 ADMINISTRACION


 ELABORO
 C.P. JESUS JAVIER COVARRUBIAS DELGADO
 COORDINADOR GENERAL DE ADMINISTRACION
 Y CUENTA PUBLICA



IEC

Instituto Electoral de Coahuila

3.- Estado de Actividades acumulado del 01 de Enero al 31 de Junio 2018

INSTITUTO ELECTORAL DE COAHUILA
Estado de Actividades
 Del 01 de enero al 30 de junio de 2018 y 2017


	<u>2018</u>	<u>2017</u>
INGRESOS Y OTROS BENEFICIOS		
Ingresos de la Gestión:	0.00	0.00
Impuestos	0.00	0.00
Cuotas y Aportaciones de Seguridad Social	0.00	0.00
Contribuciones de Mejoras	0.00	0.00
Derechos	0.00	0.00
Productos de Tipo Corriente	0.00	0.00
Aprovechamientos de Tipo Corriente	0.00	0.00
Ingresos por Venta de Bienes y Servicios	0.00	0.00
Ingresos no Comprendidos en las Fracciones de la Ley de Ingresos Causados en Ejercicios Fiscales Anteriores	0.00	0.00
Pendientes de Liquidación o Pago	0.00	0.00
Participaciones, Aportaciones, Transferencias, Asignaciones, Subsidios y Otras Ayudas	273,692,810.43	0.00
Participaciones y Aportaciones	0.00	0.00
Transferencia, Asignaciones, Subsidios y Otras Ayudas	273,692,810.43	0.00
Otros Ingresos y Beneficios	268,686.40	0.00
Ingresos Financieros	266,414.22	0.00
Incremento por Variación de Inventarios	0.00	0.00
Disminución del Exceso de Estimaciones por Pérdida o Deterioro u Obsolescencia	0.00	0.00
Disminución del Exceso de Provisiones	0.00	0.00
Otros Ingresos y Beneficios Varios	2,272.18	0.00
Total de Ingresos y Otros Beneficios	273,961,496.83	0.00
GASTOS Y OTRAS PÉRDIDAS		
Gastos de Funcionamiento	136,983,789.96	0.00
Servicios Personales	72,259,151.07	0.00
Materiales y Suministros	37,810,773.31	0.00
Servicios Generales	26,913,865.58	0.00
Transferencia, Asignaciones, Subsidios y Otras Ayudas	89,355,831.15	0.00
Transferencias Internas y Asignaciones al Sector Público	0.00	0.00
Transferencias al Resto del Sector Público	0.00	0.00
Subsidios y Subvenciones	0.00	0.00
Ayudas Sociales	89,355,831.15	0.00
Pensiones y Jubilaciones	0.00	0.00
Transferencias a Fideicomisos, Mandatos y Contratos Análogos	0.00	0.00
Transferencias a la Seguridad Social	0.00	0.00
Donativos	0.00	0.00
Transferencias al Exterior	0.00	0.00
Participaciones y Aportaciones	0.00	0.00
Participaciones	0.00	0.00
Aportaciones	0.00	0.00
Convenios	0.00	0.00
Intereses, Comisiones y Otros Gastos de la Deuda Pública	0.00	0.00
Intereses de la Deuda Pública	0.00	0.00
Comisiones de la Deuda Pública	0.00	0.00
Gastos de la Deuda Pública	0.00	0.00
Costo por Coberturas	0.00	0.00
Apoyos Financieros	0.00	0.00
Otros Gastos y Pérdidas Extraordinarias	0.00	0.00
Estimaciones, Depreciaciones, Deterioros, Obsolescencia y Amortizaciones	0.00	0.00
Provisiones	0.00	0.00
Disminución de Inventarios	0.00	0.00
Aumento por Insuficiencia de Estimaciones por Pérdida o Deterioro y Obsolescencia	0.00	0.00
Aumento por Insuficiencia de Provisiones	0.00	0.00
Otros Gastos	0.00	0.00
Inversión Pública	0.00	0.00
Inversión Pública no Capitalizable	0.00	0.00
Total de Gastos y Otras Pérdidas	226,339,621.11	0.00
Resultados del Ejercicio (Ahorro/Desahorro)	47,621,875.72	0.00

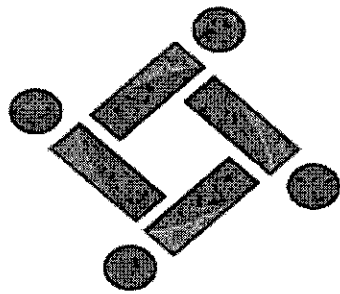
Nota de Gestión Administrativa 17

De conformidad con la nota de gestión administrativa número 17 la Información Contable deberá estar firmada en cada página de la misma e incluir al final la siguiente leyenda: "Bajo protesta de decir verdad declaramos que los Estados Financieros y sus notas, son razonablemente correctos y son responsabilidad del emisor."


 AUTORIZA
 LIC. GABRIELA MARIA DE LEON FARIAS
 CONSEJERA PRESIDENTA


 REVISO
 LIC. MARIA ANTONIETA GIL VALDES
 ENCARGADA DE LA DIRECCION EJECUTIVA
 DE ADMINISTRACION


 ELABORO
 C.P. JESUS JAVIER COVARRUBIAS DELGADO
 COORDINADOR GENERAL DE ADMINISTRACION
 Y CUENTA PUBLICA



IEC

Instituto Electoral de Coahuila

4.- Estado de Variación en la Hacienda Publica del segundo trimestre 2018


INSTITUTO ELECTORAL COAHUILA
Estado de Variación en la Hacienda Pública
Del 01 de abril al 30 de junio de 2018

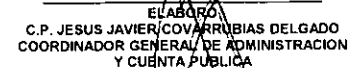
Concepto	Hacienda Pública / Patrimonio Contribuido	Hacienda Pública / Patrimonio Generado de Ejercicios Anteriores	Hacienda Pública / Patrimonio Generado del Ejercicio	Exceso o Insuficiencia en la Actualización de la Hacienda Pública / Patrimonio	Total
Hacienda Pública / Patrimonio Contribuido Neto de 2018	0.00				0.00
Aportaciones	0.00				0.00
Donaciones de Capital	0.00				0.00
Actualización de la Hacienda Pública/Patrimonio	0.00				0.00
Hacienda Pública / Patrimonio Generado Neto de 2018		6,799,650.94	8,143,410.02		14,943,060.96
Resultados del Ejercicio (Ahorro/Desahorro)			8,143,410.02		8,143,410.02
Resultados de Ejercicios Anteriores		8,100,667.68			8,100,667.68
Revalúos		0.00			0.00
Reservas		0.00			0.00
Rectificaciones de Resultados de Ejercicios Anteriores		-1,301,016.74			-1,301,016.74
Exceso o Insuficiencia en la Actualización de la Hacienda Pública / Patrimonio Neto de 2018				0.00	0.00
Resultado por Posición Monetaria				0.00	0.00
Resultado por Tenencia de Activos no Monetarios				0.00	0.00
Hacienda Pública / Patrimonio Neto Final al 31 de marzo de 2018	0.00	6,799,650.94	8,143,410.02	0.00	14,943,060.96
Cambios en la Hacienda Pública / Patrimonio Contribuido Neto de 2018	0.00				0.00
Aportaciones	0.00				0.00
Donaciones de Capital	0.00				0.00
Actualización de la Hacienda Pública/Patrimonio	0.00				0.00
Variaciones de la Hacienda Pública / Patrimonio Generado Neto de 2018		0.00	-2,129,576.35		-2,129,576.35
Resultados del Ejercicio (Ahorro/Desahorro)			-2,165,493.11		-2,165,493.11
Resultados de Ejercicios Anteriores		0.00	0.00		0.00
Revalúos			0.00		0.00
Reservas			0.00		0.00
Rectificaciones de Resultados de Ejercicios Anteriores			35,916.76		35,916.76
Cambios en el Exceso o Insuficiencia en la Actualización de la Hacienda Pública / Patrimonio Neto de 2018				0.00	0.00
Resultado por Posición Monetaria				0.00	0.00
Resultado por Tenencia de Activos no Monetarios				0.00	0.00
Hacienda Pública / Patrimonio Neto Final al 30 de junio de 2018	0.00	6,799,650.94	6,013,833.67	0.00	12,813,484.61


Nota de Gestión Administrativa 17

De conformidad con la nota de gestión administrativa número 17 la Información Contable deberá estar firmada en cada página de la misma e incluir al final la siguiente leyenda: "Bajo protesta de decir verdad declaramos que los Estados Financieros y sus notas, son razonablemente correctos y son responsabilidad del emisor"


AUTORIZA
LIC. GABRIELA MARÍA DE LEÓN FARIÁS
CONSEJERA PRESIDENTA


REVISÓ
LIC. MARÍA ANTONIETA GIL VALDES
ENCARGADA DEL DESPACHO DE LA DIRECCIÓN
DE ADMINISTRACIÓN


ELABORÓ
C.P. JESÚS JAVIER COVARRUBIAS DELGADO
COORDINADOR GENERAL DE ADMINISTRACIÓN
Y CUENTA PÚBLICA



IEC
Instituto Electoral de Coahuila


5.- Estado de Cambios de Situación Financiera del segundo trimestre 2018


INSTITUTO ELECTORAL DE COAHUILA
Estado de Cambios en la Situación Financiera
 Del 01 de abril al 30 de junio de 2018


	Origen	Aplicación
ACTIVO	0.00	6,878,993.02
<i>Activo Circulante</i>	0.00	6,585,728.33
Efectivo y Equivalentes	0.00	6,767,397.33
Derechos a Recibir Efectivo o Equivalentes	177,175.00	0.00
Derechos a Recibir Bienes o Servicios	4,494.00	0.00
Inventarios	0.00	0.00
Almacenes	0.00	0.00
Estimación por Pérdida o Deterioro de Activos Circulantes	0.00	0.00
Otros Activos Circulantes	0.00	0.00
<i>Activo No Circulante</i>	0.00	293,264.69
Inversiones Financieras a Largo Plazo	0.00	0.00
Derechos a Recibir Efectivo o Equivalentes a Largo Plazo	0.00	0.00
Bienes Inmuebles, Infraestructura y Construcciones en Proceso	0.00	0.00
Bienes Muebles	0.00	293,264.69
Activos Intangibles	0.00	0.00
Depreciación, Deterioro y Amortización Acumulada de Bienes	0.00	0.00
Activos Diferidos	0.00	0.00
Estimación por Pérdida o Deterioro de Activos no Circulantes	0.00	0.00
Otros Activos no Circulantes	0.00	0.00
PASIVO	4,677,583.15	0.00
<i>Pasivo Circulante</i>	4,067,401.61	0.00
Cuentas por Pagar a Corto Plazo	0.00	0.00
Documentos por Pagar a Corto Plazo	0.00	0.00
Porción a Corto Plazo de la Deuda Pública a Largo Plazo	0.00	0.00
Títulos y Valores a Corto Plazo	0.00	0.00
Pasivos Diferidos a Corto Plazo	0.00	0.00
Fondos y Bienes de Terceros en Garantía y/o Administración a Corto Plazo	0.00	0.00
Provisiones a Corto Plazo	0.00	0.00
Otros Pasivos a Corto Plazo	0.00	6,800.00
<i>Pasivo No Circulante</i>	610,181.54	0.00
Cuentas por Pagar a Largo Plazo	0.00	0.00
Documentos por Pagar a Largo Plazo	0.00	0.00
Deuda Pública a Largo Plazo	0.00	0.00
Pasivos Diferidos a Largo Plazo	0.00	0.00
Fondos y Bienes de Terceros en Garantía y/o en Administración a Largo Plazo	610,181.54	0.00
Provisiones a Largo Plazo	0.00	0.00
HACIENDA PUBLICA/PATRIMONIO	2,201,409.87	0.00
<i>Hacienda Pública/Patrimonio Contribuido</i>	0.00	0.00
Aportaciones	0.00	0.00
Donaciones de Capital	0.00	0.00
Actualización de la Hacienda Pública/Patrimonio	0.00	0.00
<i>Hacienda Pública/Patrimonio Generado</i>	2,201,409.87	0.00
Resultados del Ejercicio (Ahorro/ Desahorro)	2,165,493.11	0.00
Resultados de Ejercicios Anteriores	0.00	0.00
Revalúos	0.00	0.00
Reservas	0.00	0.00
Rectificaciones de Resultados de Ejercicios Anteriores	35,916.76	0.00
<i>Exceso o Insuficiencia en la Actualización de la Hacienda Pública/Patrimonio</i>	0.00	0.00
Resultado por Posición Monetaria	0.00	0.00
Resultado por Tenencia de Activos no Monetarios	0.00	0.00


Nota de Gestión Administrativa 17

De conformidad con la nota de gestión administrativa número 17 la Información Contable deberá estar firmada en cada página de la misma e incluir al final la siguiente leyenda: "Bajo protesta de decir verdad declaramos que los Estados Financieros y sus notas, son razonablemente correctos y son responsabilidad del emisor"


 AUTORIZA
 LIC. GABRIELA MARIA DE LEON FARIAS
 CONSEJERA PRESIDENTA


 REVISO
 LIC. MARIA ANTONIETA GIL VALDES
 ENCARGADA DE LA DIRECCION EJECUTIVA
 DE ADMINISTRACION


 ELABORO
 C.P. JESUS JAVIER COVARRUBIAS DELGADO
 COORDINADOR GENERAL DE ADMINISTRACION
 Y CUENTA PUBLICA



IEC
Instituto Electoral de Coahuila


6.- Estado de Flujos de Efectivo del Segundo trimestre 2018

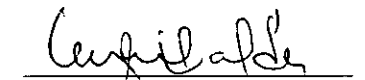
INSTITUTO ELECTORAL DE COAHUILA
Estado de Flujos de Efectivo
Del 01 de abril al 30 de junio de 2018 y 2017.


Concepto	2018	2017
Flujos de Efectivo de las Actividades de Operación		
Origen	273,692,810	0.00
Impuestos	0	0.00
Cuotas y Aportaciones de Seguridad Social	0	0.00
Contribuciones de mejoras	0	0.00
Derechos	0	0.00
Productos de Tipo Corriente	0	0.00
Aprovechamientos de Tipo Corriente	0	0.00
Ingresos por Venta de Bienes y Servicios	0	0.00
Ingresos no Comprendidos en las Fracciones de la Ley de Ingresos Causados en Ejercicios Fiscales Anteriores Pendientes de Liquidación o Pago	0	0.00
Participaciones y Aportaciones	0	0.00
Transferencias, Asignaciones y Subsidios y Otras Ayudas	273,692,810	0.00
Otros Orígenes de Operación	0	0.00
Aplicación	228,115,871	0.00
Servicios Personales	70,031,063	0.00
Materiales y Suministros	37,639,853	0.00
Servicios Generales	26,366,881	0.00
Transferencias Internas y Asignaciones al Sector Público	0	0.00
Transferencias al resto del Sector Público	0	0.00
Subsidios y Subvenciones	0	0.00
Ayudas Sociales	89,355,831	0.00
Pensiones y Jubilaciones	0	0.00
Transferencias a Fideicomisos, Mandatos y Contratos Análogos	0	0.00
Transferencias a la Seguridad Social	0	0.00
Donativos	0	0.00
Transferencias al Exterior	0	0.00
Participaciones	0	0.00
Aportaciones	0	0.00
Convenios	0	0.00
Otras Aplicaciones de Operación	4,722,243	0.00
Flujos Netos de Efectivo por Actividades de Operación	45,576,939	0.00
Flujos de Efectivo de las Actividades de Inversión		
Origen	0	0.00
Bienes Inmuebles, Infraestructura y Construcciones en Proceso	0	0.00
Bienes Muebles	0	0.00
Otros Orígenes de Inversión	0	0.00
Aplicación	895,479.85	0.00
Bienes Inmuebles, Infraestructura y Construcciones en Proceso	0	0.00
Bienes Muebles	895,480	0.00
Otras Aplicaciones de Inversión	0	0.00
Flujos Netos de Efectivo por Actividades de Inversión	-895,480	0.00
Flujo de Efectivo de las Actividades de Financiamiento		
Origen	0.00	0.00
Endeudamiento Neto	0	0.00
Interno	0	0.00
Externo	0	0.00
Otros Orígenes de Financiamiento	0	0.00
Aplicación	0	0.00
Servicios de la Deuda	0	0.00
Interno	0	0.00
Externo	0	0.00
Otras Aplicaciones de Financiamiento	0	0.00
Flujos netos de Efectivo por Actividades de Financiamiento	0	0.00
Incremento/Disminución Neta en el Efectivo y Equivalentes al Efectivo	44,681,460	0.00
Efectivo y Equivalentes al Efectivo al Inicio del Ejercicio	20,331,312	0.00
Efectivo y Equivalentes al Efectivo al Final del Ejercicio	65,012,771	0.00


Nota de Gestión Administrativa 17

De conformidad con la nota de gestión administrativa número 17 la Información Contable deberá estar firmada en cada página de la misma e incluir al final la siguiente leyenda: "Bajo protesta de decir verdad declaramos que los Estados Financieros y sus notas, son razonablemente correctos y son responsabilidad del emisor"


AUTORIZA
LIC. GABRIELA MARÍA DE LEÓN FARIÁS
CONSEJERA PRESIDENTA


REVISÓ
LIC. MARIA ANTONIETA GIL VALDES
ENCARGADA DE LA DIRECCION EJECUTIVA
DE ADMINISTRACION


ELABORÓ
C.P. JESUS JAVIER COVARRUBIAS DELGADO
COORDINADOR GENERAL DE ADMINISTRACION
Y CUENTA PUBLICA



IEC
Instituto Electoral de Coahuila

7.- Estado del Analítico del Activo del Segundo trimestre 2018

INSTITUTO ELECTORAL DE COAHUILA

Estado Analítico del Activo

Del 01 de abril al 30 de junio de 2018

Concepto	Saldo Inicial: 1	Cargos del Periodo 2	Abonos del Periodo 3	Saldo Final 4 (1+2-3)	Variación del Periodo (4-1)
Activo Circulante	61,656,978.46	300,881,141.55	294,295,413.48	68,242,706.53	6,585,728.07
Efectivo y Equivalentes	58,245,373.86	152,146,378.17	145,378,980.84	65,012,771.19	6,767,397.33
Derechos a Recibir Efectivo o Equivalentes	2,710,883.85	148,734,763.38	148,911,938.24	2,533,708.99	-177,174.86
Derechos a Recibir Bienes o Servicios	437,105.71	0.00	4,494.40	432,611.31	-4,494.40
Inventarios	0.00	0.00	0.00	0.00	0.00
Almacenes	0.00	0.00	0.00	0.00	0.00
Estimación por Pérdida o Deterioro de Activos Circulantes	0.00	0.00	0.00	0.00	0.00
Otros Activos Circulantes	263,615.04	0.00	0.00	263,615.04	0.00
Activo No Circulante	9,508,225.47	293,264.69	0.00	9,801,490.16	293,264.69
Inversiones Financieras a Largo Plazo	0.00	0.00	0.00	0.00	0.00
Derechos a Recibir Efectivo o Equivalentes a Largo Plazo	0.00	0.00	0.00	0.00	0.00
Bienes Inmuebles, Infraestructura y Construcciones en Proceso	0.00	0.00	0.00	0.00	0.00
Bienes Muebles	9,447,049.39	293,264.69	0.00	9,740,314.08	293,264.69
Activos Intangibles	61,176.08	0.00	0.00	61,176.08	0.00
Depreciación, Deterioro y Amortización Acumulada de Bienes	0.00	0.00	0.00	0.00	0.00
Activos Diferidos	0.00	0.00	0.00	0.00	0.00
Estimación por Pérdida o Deterioro de Activos no Circulantes	0.00	0.00	0.00	0.00	0.00
Otros Activos no Circulantes	0.00	0.00	0.00	0.00	0.00
TOTAL ACTIVO	71,165,203.93	301,174,406.24	294,295,413.48	78,044,196.69	6,878,992.76

Nota de Gestión Administrativa 17

Conformidad con la nota de gestión administrativa número 17 la Información Contable deberá estar firmada en cada página de la misma e incluir al final la siguiente leyenda: "Bajo protesta de decir verdad declaramos que los Estados Financieros y sus notas, son razonablemente correctos y son responsabilidad del emisor."

AUTORIZA


LIC. GABRIELA MARÍA DE LEÓN FARIAS
CONSEJERA PRESIDENTA

REVISÓ

LIC. MARÍA ANTONIETA GIL VALDES
ENCARGADA DE LA DIRECCIÓN EJECUTIVA
DE ADMINISTRACIÓN

ELABORÓ

C.P. JESUS JAVIER COMARRUBIAS DELGADO
COORDINADOR GENERAL DE ADMINISTRACIÓN
Y CUENTA PÚBLICA



IEC
Instituto Electoral de Coahuila


8.- Estado del Analítico de la Deuda y Otros Pasivos Segundo trimestre 2018


INSTITUTO ELECTORAL DE COAHUILA
Estado Analítico de la Deuda y Otros Pasivos
 Del 01 de abril al 30 de junio de 2018

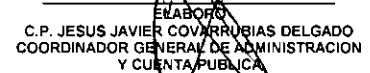
Denominación de las Deudas	Moneda de Contratación	Institución o País Acreedor	Saldo Inicial del Periodo	Saldo Final del Periodo
DEUDA PÚBLICA				
Corto Plazo				
Deuda Interna				
Instituciones de Crédito	Peso		0.00	0.00
Títulos y Valores	Peso		0.00	0.00
Arrendamientos Financieros	Peso		0.00	0.00
Deuda Externa				
Organismos Financieros Internacionales	Peso		0.00	0.00
Deuda Bilateral	Peso		0.00	0.00
Títulos y Valores	Peso		0.00	0.00
Arrendamientos Financieros	Peso		0.00	0.00
<i>Subtotal Corto Plazo</i>			0.00	0.00
Largo Plazo				
Deuda Interna				
Instituciones de Crédito	Peso		0.00	0.00
Títulos y Valores	Peso		0.00	0.00
Arrendamientos Financieros	Peso		0.00	0.00
Deuda Externa				
Organismos Financieros Internacionales	Peso		0.00	0.00
Deuda Bilateral	Peso		0.00	0.00
Títulos y Valores	Peso		0.00	0.00
Arrendamientos Financieros	Peso		0.00	0.00
<i>Subtotal Largo Plazo</i>			0.00	0.00
Otros Pasivos	Peso		6,434,774.14	15,443,343.25
Total Deuda y Otros Pasivos			6,434,774.14	15,443,343.25


Nota de Gestión Administrativa 17

De conformidad con la nota de gestión administrativa número 17 la Información Contable deberá estar firmada en cada página de la misma e incluir al final la siguiente leyenda: "Bajo protesta de decir verdad declaramos que los Estados Financieros y sus notas, son razonablemente correctos y son responsabilidad del emisor".


 AUTORIZA
 LIC. GABRIELA MARÍA DE LEÓN FARIAS
 CONSEJERA PRESIDENTA


 REVISO
 LIC. MARIA ANTONIETA GIL VALDES
 ENCARGADA DE LA DIRECCION EJECUTIVA
 DE ADMINISTRACION


 ELABORA
 C.P. JESUS JAVIER COVARRUBIAS DELGADO
 COORDINADOR GENERAL DE ADMINISTRACION
 Y CUENTA PÚBLICA




IEC
Instituto Electoral de Coahuila

9.- Informe sobre Pasivos
Contingentes al segundo trimestre
2018


INSTITUTO ELECTORAL DE COAHUILA
INFORMES SOBRE PASIVOS CONTINGENTES
DEL 1 DE ABRIL AL 30 DE JUNIO DEL 2018

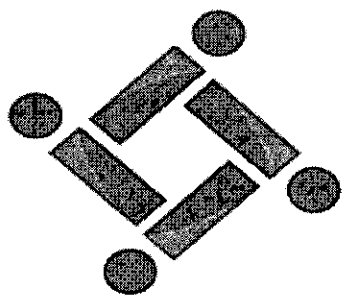
NOMBRE	CONCEPTO
JUICIOS	NO APLICA
GARANTÍAS	NO APLICA
AVALES	NO APLICA
PENSIONES Y JUBILACIONES	NO APLICA
DEUDA CONTINGENTE	

Bajo protesta de decir verdad declaramos que los Estados Financieros y sus notas, son razonablemente correctos y son responsabilidad del emisor.


AUTORIZA
LIC. GABRIELA MARIA DE LEÓN FARIAS
CONSEJERA PRESIDENTA


REVISÓ
LIC. MARIA ANTONIETA GIL VALDÉS
ENCARGADA DEL DESPACHO DE LA DIRECCION EJECUTIVA DE ADMINISTRACIÓN


ELABORÓ
C.P. JESUS JAVIER COVARRUBIAS DELGADO
COORDINADOR GENERAL DE ADMINISTRACIÓN Y CUENTA PÚBLICA



IEC
Instituto Electoral de Coahuila

10.- Notas de Desglose de los Estados
Financieros (23 notas)

INSTITUTO ELECTORAL DE COAHUILA
COAHUILA DE ZARAGOZA
 del 1/abril /2018 al 30/junio/2018

Cuenta	Efectivo y Equivalentes	30-jun-2018	1-abr-2018	FLUJO 2-TAGF-2018
1110	EFFECTIVO Y EQUIVALENTES			
1111-01	FONDO REVOLVENTE	\$12,500.00	\$12,500.00	\$0.00
1111-01-05	JESUS REYNARIO RODRIGUEZ SANCHEZ	\$12,500.00	\$12,500.00	0.00
1112-02	BBVA BANCOMER	\$63,763,212.06	\$57,687,484.73	\$6,075,727.33
1112-02-01	BANCOMER 0105832039 (GTS CORRIENTE)	\$60,412,705.43	\$56,036,575.03	4,376,130.40
1112-02-02	BANCOMER 0105903238 (GTS DE REPRESENTACION)	\$15,001.00	\$15,001.00	0.00
1112-02-03	BANCOMER 0105902967 (CONTINGENCIAS LABORALES)	\$113,652.13	\$111,297.26	2,354.87
1112-02-04	BANCOMER 0106358241 FONDO DE AHORRO	\$1,316.67	\$97,522.02	-96,205.35
1112-02-06	BANCOMER 0110359300 AGUINALDOS Y PRIMA VAC.	\$3,185,990.73	\$1,410,530.17	1,775,460.56
1112-02-07	BANCOMER 0111179640 CUENTA CONCENTRADORA	\$34,546.10	\$16,559.25	17,986.85
1114-01	FONDO DE AHORRO	\$1,237,059.13	\$545,389.13	\$691,670.00
1114-01-01	2046651488 GMLF	\$148,311.29	\$65,524.67	82,786.62
1114-01-02	2046641496 KVFN	\$148,311.29	\$65,524.67	82,786.62
1114-01-03	2046651429 AGE	\$148,311.29	\$65,524.67	82,786.62
1114-01-04	2046651526 LRPD	\$148,311.29	\$65,524.67	82,786.62
1114-01-05	2046651445 RGG	\$148,311.29	\$65,524.67	82,786.62
1114-01-06	2046669492 MALM	\$148,311.29	\$65,524.67	82,786.62
1114-01-07	2046651461 GAEP	\$148,311.29	\$65,524.67	82,786.62
1114-01-08	2047337485 FJTR	\$101,355.44	\$44,081.38	57,274.06
1114-01-09	2047337469 JLGJ	\$97,524.66	\$42,635.06	54,889.60
		\$65,012,771.19	\$58,245,373.86	\$6,767,397.33
	saldo / edo financiero	\$ 65,012,771.19	\$ 58,245,373.86	\$ 6,767,397.33
	diferencia	\$ -	\$ -	\$ -

INSTITUTO ELECTORAL DE COAHUILA
COAHUILA DE ZARAGOZA
del 1/abril /2018 al 30/junio/2018

Cuenta	Derechos a recibir Efectivo y Equivalentes	saldo final	1-abr-2018	FLUJO 2.TAGF 2018
1122	CUENTAS POR COBRAR A CORTO PLAZO		\$1,858,500.00	\$0.00
1122-91	Transferencias Internas y Asignaciones al Sector Público		\$1,858,500.00	\$0.00
1123-01-01	CONSEJEROS	\$154,273.66	\$120,506.91	\$33,766.75
1123-01-01-01	LIC. GABRIELA MARIA DE LEON FARIAS	\$68,911.73	\$52,114.15	\$16,797.58
1123-01-01-02	KARLA VERONICA FELIX NEIRA	\$0.00	\$0.00	\$0.00
1123-01-01-03	ALEJANDRO GONZALEZ ESTRADA	\$4,619.20	\$7,088.00	-\$2,468.80
1123-01-01-04	LARISSA RUTH PINEDA DIAZ	\$0.00	\$5,717.14	-\$5,717.14
1123-01-01-05	RENE DE LA GARZA GIACOMAN	\$2,231.99	\$0.00	\$2,231.99
1123-01-01-06	MARIA DE LOS ANGELES LOPEZ MARTINEZ	\$6,565.40	-\$432.71	\$6,998.11
1123-01-01-07	GUSTAVO ALBERTO ESPINOSA PADRON	\$71,945.34	\$56,020.33	\$15,925.01
1123-01-02	FUNCIONARIOS	\$140,647.21	\$60,255.35	\$80,391.86
1123-01-02-03	C.P. JOSE LUIS GONZALEZ JAIME	-\$526.36	\$3,385.21	-\$3,911.57
1123-01-02-07	GUILLERMO HERRERA MARQUEZ	\$1,936.00	\$0.00	\$1,936.00
1123-01-02-08	MONICA MIOSOTIL JIMENEZ ESTRADA	\$11,975.66	\$11,020.65	\$955.01
1123-01-02-09	ROSA ALICIA LEIJA HERNANDEZ	\$0.00	\$1,049.27	-\$1,049.27
1123-01-02-10	GERARDO ALBERTO MORENO RODRIGUEZ	\$24,991.28	\$0.00	\$24,991.28
1123-01-02-11	HUGO ALEJANDRO GONZALEZ BAZALDUA	\$17,919.45	-\$0.18	\$17,919.63
1123-01-02-13	MAURICIO MANTILLA AGUIRRE	\$18,860.04	\$9,059.00	\$9,801.04
1123-01-02-14	FRANCISCO JAVIER TORRES RODRIGUEZ	\$21,033.74	\$21,864.72	-\$830.98
1123-01-02-15	JORGE ALFONSO DE LA PEÑA CONTRERAS	\$0.00	-\$2.14	\$2.14
1123-01-02-16	RAYMUNDO FERNANDEZ FLORES	\$23,953.58	\$13,925.00	\$10,028.58
1123-01-02-18	LAURA PATRICIA RAMIREZ VASQUEZ	\$0.00	\$0.00	\$0.00
1123-01-02-21	MARIA DE JESÚS SAUCEDO RODRÍGUEZ	\$20,503.82	-\$46.18	\$20,550.00
1123-01-03	EMPLEADOS	\$728,797.29	\$198,087.88	\$530,709.41
1123-01-03-01	EMMANUEL VILLARREAL FLORES	\$0.00	\$0.00	\$0.00
1123-01-03-02	ALVARO IRACHETA GARCIA	\$360.00	\$360.00	\$0.00
1123-01-03-05	FASUR HIRAM RODRIGUEZ LUNA	\$9,445.88	\$2,420.92	\$7,024.96
1123-01-03-07	SANDRA PATRICIA ABASOLO IRACHETA	\$0.00	\$0.00	\$0.00
1123-01-03-08	DAVID ALEJANDRO VILLANUEVA RIVERA	\$14,434.53	\$5,950.00	\$8,484.53
1123-01-03-09	JOSE JULIAN ANZALOUA SAUCEDO	\$27,997.37	\$12,168.40	\$15,828.97
1123-01-03-10	RODOLFO ANTONIO GARCIA CORONADO	-\$222.01	\$9,519.83	-\$9,741.84
1123-01-03-13	SANTIAGO BERRONES GUAJARDO	\$26,974.50	\$4,138.10	\$22,836.40
1123-01-03-14	CRISTIAN GUTIERREZ PEREZ	\$45,089.87	\$44,995.43	\$94.44
1123-01-03-17	FERNANDO BARBOSA ZURITA	\$109.92	\$110.89	-\$0.97
1123-01-03-18	JUAN EDUARDO GUTIERREZ MARTINEZ	\$6,732.40	\$0.00	\$6,732.40
1123-01-03-19	JUAN ROBERTO CARRANZA OYERVIDES	\$16,851.85	\$0.00	\$16,851.85
1123-01-03-22	FLORENCIA JAQUELIN LOPEZ VAQUEZ	\$544.99	\$0.00	\$544.99
1123-01-03-23	DANIEL IRACHETA GARCIA	\$0.00	\$0.00	\$0.00
1123-01-03-24	OSCAR GUADALUPE LOERA GAYTAN	\$14,401.52	\$14,143.00	\$258.52
1123-01-03-26	CLARA PATRICIA MUJICA VALDEZ	\$0.00	\$0.00	\$0.00
1123-01-03-27	CARMINA ESCAREÑO MARTINEZ	\$0.00	\$0.00	\$0.00
1123-01-03-29	JULIO CESAR LAVENANT SALAS	-\$8,753.00	\$4,753.00	\$4,000.00
1123-01-03-30	DANIEL DE JESUS BORJON MIRELES	\$1,630.58	\$0.00	\$1,630.58
1123-01-03-31	PATRICIA GUADALUPE GONZALEZ MIJARES	\$31,327.45	\$12,492.00	\$18,835.45
1123-01-03-32	REYNALDO ROSAS CEPEDA	\$0.00	\$0.00	\$0.00

1123-01-03-34	MARTHA GABRIELA VAZQUEZ SENA	\$0.00	\$0.00	\$0.00
1123-01-03-35	ISRAEL FERNANDO LUNA HERNANDEZ	\$0.00	\$823.57	-\$823.57
1123-01-03-36	GUILLERMO GARCIA FERNANDEZ	\$16,787.56	\$0.00	\$16,787.56
1123-01-03-37	BRIAN DANIEL AMARO CONTRERAS	\$0.00	\$0.00	\$0.00
1123-01-03-38	LILIANA SOFIA GARZA GARCIA	\$5,007.49	\$146.23	\$4,861.26
1123-01-03-39	AMERICA LUNA BARRIENTOS	\$4,720.00	\$0.00	\$4,720.00
1123-01-03-43	SAMUEL IGNACIO HERNANDEZ GARCIA	\$9,889.92	\$0.00	\$9,889.92
1123-01-03-46	MARIA FERNANDA SANCHEZ ARREDONDO	\$86,609.61	\$23,300.00	\$63,309.61
1123-01-03-48	MARIA CONCEPCION CEPEDA HERNANDEZ	\$255.83	\$21.04	\$234.79
1123-01-03-49	EDGAR PEREZ PIÑA	\$0.00	\$1,610.22	-\$1,610.22
1123-01-03-51	MARCO ANTONIO YEVERINO RODRIGUEZ	\$0.00	\$5,747.01	-\$5,747.01
1123-01-03-54	JESUS REYNARIO RODRIGUEZ SANCHEZ	\$33,996.40	\$0.00	\$33,996.40
1123-01-03-55	ADRIANA VERONICA GARCIA PEREZ	\$49,672.80	\$9,586.89	\$40,085.91
1123-01-03-56	FRANCISCO JAVIER MOLGADO SANCHEZ	\$70,319.49	-\$3,350.00	\$73,669.49
1123-01-03-57	ALEJANDRO GARCIA HERRERA	\$1,861.05	\$0.00	\$1,861.05
1123-01-03-58	CARLOS DANIEL EMILIANO CASTILLO	\$7,150.00	\$0.00	\$7,150.00
1123-01-03-60	ENRIQUE ALVARADO CORONADO	\$14,723.94	\$611.86	\$14,112.08
1123-01-03-61	JOSE MANUEL VASQUEZ MOYEDA	\$0.00	\$0.10	-\$0.10
1123-01-03-63	EDUARDO CORTEZ AGUILERA	\$0.00	\$0.00	\$0.00
1123-01-03-65	LUIS MANUEL TELLES GUAJARDO	\$0.00	\$0.00	\$0.00
1123-01-03-67	VALENTE CONTRERAS R	\$0.00	\$2,050.00	-\$2,050.00
1123-01-03-69	JESUS ESPARZA ESCAREÑO	\$29,827.30	\$0.00	\$29,827.30
1123-01-03-70	LEONARDO ARTURO BARRIGA UREÑA	\$15,971.32	\$0.00	\$15,971.32
1123-01-03-75	ANA SOFIA SAUCEDO ORTA	\$72,775.00	\$0.00	\$72,775.00
1123-01-03-76	MARIA ANTONIETA GIL VALDES	-\$82.72	\$18,012.28	-\$18,095.00
1123-01-03-77	VICTOR PEDRO BARRERA GOMEZ	\$17,381.87	\$0.00	\$17,381.87
1123-01-03-78	GERARDO MUÑOZ AGUIRRE	\$16,336.94	\$0.00	\$16,336.94
1123-01-03-79	ALFONSO RAFAEL VEGA TOLEDANO	\$0.00	\$0.00	\$0.00
1123-01-03-80	CARLOS EUSEBIO IBARRA OLIVAN	\$0.00	\$524.21	-\$524.21
1123-01-03-82	MARIA FLORES ENRIQUEZ	\$0.00	\$23,300.00	-\$23,300.00
1123-01-03-84	LUIS RICARDO DIAZ VALDEZ	\$0.00	\$0.00	\$0.00
1123-01-03-85	JAVIER VALDEZ DELGADO	\$12,450.64	\$0.00	\$12,450.64
1123-01-03-86	LEOPOLDO MARGARITO GARCIA GARZA	\$1,091.84	\$0.00	\$1,091.84
1123-01-03-87	ALMA ROSA GAYTAN RODARTE	\$0.00	\$2.90	-\$2.90
1123-01-03-88	GUADALUPE FABIOLA FRAGOSO ESPINOSA	\$0.00	\$0.00	\$0.00
1123-01-03-89	CARLOS ALBERTO JARAMILLO MALACARA	\$17,204.70	\$4,650.00	\$12,554.70
1123-01-03-90	YAMIN ANTONIO RUBIO PUENTE	\$12,164.46	\$0.00	\$12,164.46
1123-01-03-91	RICARDO CADENA ZAPATA	\$8,550.00	\$0.00	\$8,550.00
1123-01-03-92	MIRIAM YOLANDA CARDONA DE LA CRUZ	\$0.00	\$0.00	\$0.00
1123-01-03-97	BRENDA SELENA CELIS DEL ANGEL ORTIZ	\$9,850.00	\$0.00	\$9,850.00
1123-01-03-98	PERLA CECILIA SANTOSCOY GAITAN	\$9,850.00	\$0.00	\$9,850.00
1123-01-04	COMITES MUNICIPALES	\$61,005.96	\$78,724.57	-\$15,718.61
1123-01-04-01	ARACELI MENDOZA GALARZA	\$0.00	\$1,148.68	-\$1,148.68
1123-01-04-02	J. JESUS BARRON GONZALEZ	\$0.00	\$600.52	-\$600.52
1123-01-04-03	NAIDA SUSANA JIMENEZ MONTES	\$1,423.69	\$2,847.37	-\$1,423.68
1123-01-04-04	RENE GONZALEZ GOMEZ	\$3,321.44	\$3,321.44	\$0.00
1123-01-04-05	JUANITA MARIBEL ZUÑIGA ONTIVEROS	\$872.28	\$872.28	\$0.00
1123-01-04-06	CESAR PEREZ VILLARREAL	\$0.00	\$500.00	-\$500.00
1123-01-04-08	ALMA PATRICIA GRAHAM HERNANDEZ	\$0.00	\$500.00	-\$500.00
1123-01-04-09	MELQUIADES ALONZO MADRID	\$4,280.47	\$4,280.47	\$0.00
1123-01-04-11	VICTOR REYNA MONTOYA	\$0.00	\$500.00	-\$500.00
1123-01-04-12	JESUS MARTINEZ MORALES	\$7,000.00	\$7,000.00	\$0.00
1123-01-04-13	LILIANA DE LA CRUZ FLORES	\$0.00	\$200.00	-\$200.00
1123-01-04-14	JUAN ANTONIO NAVA SANDOVAL	\$150.00	\$150.00	\$0.00
1123-01-04-15	FLORENCIO SUSTAITA MATA	\$11,024.36	\$13,229.23	-\$2,204.87
1123-01-04-16	MARTINA GAYTAN MEDRANO	\$0.00	\$8.38	-\$8.38

1123-01-04-17	ARTURO RODRIGUEZ REYES	-\$2,499.72	-\$2,499.72	\$0.00
1123-01-04-18	MARCO ANTONIO GALVAN REYES	\$1,319.14	\$2,638.30	-\$1,319.16
1123-01-04-19	JUAN ISIDRO CAMPOS SANCHEZ	\$5,916.20	\$8,282.68	-\$2,366.48
1123-01-04-20	HECTOR FLORES FUENTES	-\$500.00	-\$500.00	\$0.00
1123-01-04-21	YESENIA YUVICELA LEDEZMA DE LA CRUZ	\$4,291.04	\$4,291.04	\$0.00
1123-01-04-22	MA. SANTOS ALMENDARIZ CORPUS	\$613.53	\$1,840.61	-\$1,227.08
1123-01-04-23	PORFIRIO MARTINEZ VASQUEZ	\$0.00	\$500.00	-\$500.00
1123-01-04-25	EDITH HERNANDEZ PEREZ	\$3,000.00	\$3,000.00	\$0.00
1123-01-04-26	VANESSA LISETTE RODRIGUEZ CERDA	\$0.00	\$500.00	-\$500.00
1123-01-04-28	MARIA IDALIA AGUIRRE MONTEMAYOR	\$500.00	\$500.00	\$0.00
1123-01-04-29	MANUEL DE JESUS NAVARRO DE LA PAZ	\$0.00	\$500.00	-\$500.00
1123-01-04-31	JUAN FRANCISCO RODRIGUEZ GOMEZ	\$6,902.00	\$6,902.00	\$0.00
1123-01-04-32	EDNA ESPERANZA ALONSO CASTELLANOS	\$2,977.44	\$3,721.80	-\$744.36
1123-01-04-34	UBALDA CORDOVA SANCHEZ	\$0.00	\$750.00	-\$750.00
1123-01-04-35	RAMSES BAÑUELOS FERRIGNO	\$1,545.25	\$1,545.25	\$0.00
1123-01-04-36	JUAN SALAS DEL REAL	\$500.00	\$500.00	\$0.00
1123-01-04-37	CLARA ACOSTA PEÑA	\$0.00	\$525.40	-\$525.40
1123-01-04-38	NELDA MARTINEZ FERNANDEZ	\$388.00	\$388.00	\$0.00
1123-01-04-39	FLAVIO FERNANDO ZUÑIGA AGUIRRE	\$5,460.84	\$5,460.84	\$0.00
1123-01-04-40	SAN JUANA YANIRA CASAS CERRITOS	\$2,520.00	\$2,520.00	\$0.00
1123-01-04-41	JESUS IBARRA HERNADEZ	\$0.00	\$200.00	-\$200.00
1123-01-05	COMITES DISTRICTALES	\$44,276.79	\$52,788.15	-\$8,511.36
1123-01-05-01	JESUS MANUEL FUENTES LOPEZ	\$902.17	\$902.17	\$0.00
1123-01-05-02	SAN JUANA YANIRA CASAS CERRITOS	\$607.85	\$607.85	\$0.00
1123-01-05-04	DIANA ATENEA ESTRADA AGUIRRE	\$0.00	\$387.00	-\$387.00
1123-01-05-05	BUMARO MARTINEZ MONCADA	\$19,135.34	\$19,135.34	\$0.00
1123-01-05-07	OLIVERIO MENDEZ ZAPATA	\$3,763.78	\$3,763.78	\$0.00
1123-01-05-08	LIDIA MIREYA DE LEON BARRIENTOS	\$1,986.53	\$3,310.89	-\$1,324.36
1123-01-05-10	RICARDO GALLEGOS SALAZAR	\$1,756.43	\$1,756.43	\$0.00
1123-01-05-11	DIANA LISET MARTINEZ RIOS	\$9,914.66	\$9,914.66	\$0.00
1123-01-05-13	NELIDA DE LA FUENTE CABELLO	\$1,096.72	\$7,896.72	-\$6,800.00
1123-01-05-16	AMPARO ESPINOSA GONZALEZ	\$0.00	\$0.00	\$0.00
1123-01-05-17	EDITH HERNADEZ PEREZ	\$5,113.31	\$5,113.31	\$0.00
1123-01-06	PERSONAL EVENTUAL	\$24,022.71	\$12,723.40	\$11,299.31
1123-01-06-03	HECTOR JAVIER DAVILA HERRERA	\$1,007.99	\$1,007.99	\$0.00
1123-01-06-10	EDGAR EDUARDO MORENO DE LEON	\$0.00	-\$43.90	\$43.90
1123-01-06-11	LUIS ALEJANDRO NAVA GARZA	\$5,149.00	\$5,149.00	\$0.00
1123-01-06-15	GERARDO ALBERTO CENTENO ALVARADO	\$0.00	\$6,610.00	-\$6,610.00
1123-01-06-16	ISIS STEFANY MARAVILLA	\$0.00	\$0.31	-\$0.31
1123-01-06-17	CARLOS ROGELIO ARRIAGA GONZALEZ	\$0.00	\$0.00	\$0.00
1123-01-06-18	LUCIA GUTIERREZ AVILA	\$0.00	\$0.00	\$0.00
1123-01-06-19	JESUS HECTRO MARTINEZ ESCOBEDO	\$8,015.72	\$0.00	\$8,015.72
1123-01-06-21	JUAN SANDOVAL CARRASCO	\$9,850.00	\$0.00	\$9,850.00
1123-01-07	COMITES MUNICIPALES 2017-2018	\$1,133,575.66	\$141,223.81	\$992,351.85
1123-01-07-01	ARACELI MENDOZA GALARZA (ABASOLO)	\$14,500.00	\$3,000.00	\$11,500.00
1123-01-07-02	JESUS BARRON GONZALEZ (ACUÑA)	\$49,041.00	\$4,341.11	\$44,699.89
1123-01-07-03	NAIDA SUSANA JIMENEZ MONTES (ALLENDE)	\$27,616.00	\$3,763.40	\$23,852.60
1123-01-07-04	FRANCISCA HERNANDEZ IBARRA (ARTEAGA)	\$19,687.78	\$3,500.00	\$16,187.78
1123-01-07-05	SYNTIA ARELI ROBLES (CANDELA)	\$18,131.00	\$3,000.00	\$15,131.00
1123-01-07-06	CESAR PEREZ VILLARREAL (CASTAÑOS)	\$29,499.15	\$5,118.97	\$24,380.18
1123-01-07-07	HILDA MARGARITA CANTU LUMBRERAS (CUATRO CIENEGAS)	\$20,500.01	\$4,095.00	\$16,405.01
1123-01-07-08	PATRICIA GRAHAM HERNANDEZ (ESCOBEDO)	\$14,500.00	\$3,000.00	\$11,500.00
1123-01-07-09	RICARDO LUGO MARTINEZ (FCO. I. MADERO)	\$37,996.93	\$8,497.35	\$29,499.58
1123-01-07-10	JUAN ALBERTO VELAZQUEZ ESQUIVEL (FRONTERA)	\$37,500.00	\$3,580.44	\$33,919.56
1123-01-07-11	VICTOR REYNA MONTOYA (GENERAL CEPEDA)	\$14,500.00	\$3,000.00	\$11,500.00
1123-01-07-12	JESUS IBARRA HERNANDEZ (GUERRERO)	\$16,500.00	\$3,000.00	\$13,500.00

1123-01-07-13	LILIANA DE LA CRUZ FLORES (HIDALGO)	\$17,020.00	\$3,096.00	\$13,924.00
1123-01-07-14	JAZMIN ARLINDE CONTRERAS SALAZAR (JIMENEZ)	\$17,000.00	\$3,333.90	\$13,666.10
1123-01-07-15	FLORENCIO SUSTAITA MATA (JUAREZ)	\$15,500.00	\$4,001.80	\$11,498.20
1123-01-07-16	MARTINA GAYTAN MEDRANO (LAMADRID)	\$14,500.00	\$3,000.00	\$11,500.00
1123-01-07-17	ARTURO RODRIGUEZ REYES (MATAMOROS)	\$42,500.00	\$5,834.00	\$36,666.00
1123-01-07-18	MARCO ANTONIO GALVAN REYES (MONCLOVA)	\$62,974.90	\$4,153.10	\$58,821.80
1123-01-07-19	JUAN ISIDRO CAMPOS SANCHEZ (MORELOS)	\$17,000.00	\$3,194.00	\$13,806.00
1123-01-07-20	HECTOR FLORES FUENTES (MUZQUIZ)	\$44,338.31	\$3,094.97	\$41,243.34
1123-01-07-21	CINTHYA GUADALUPE DIAZ GARZA (NADADORES)	\$16,565.23	\$4,750.00	\$11,815.23
1123-01-07-22	MA. SANTOS ALMENDARIZ CORPUZ (NAVA)	\$31,500.00	\$3,593.15	\$27,906.85
1123-01-07-23	PORFIRIO MARTINEZ VASQUEZ (OCAMPO)	\$19,000.00	\$3,003.00	\$15,997.00
1123-01-07-24	MARIO TORRES ESQUIVEL (PARRAS)	\$32,500.00	\$3,500.00	\$29,000.00
1123-01-07-25	JOSE MARIA MUÑOZ MARTINEZ (PIEDRAS NEGRAS)	\$54,015.54	\$4,000.69	\$50,014.85
1123-01-07-26	VANESSA LISETTE RODRIGUEZ CERDA (PROGRESO)	\$16,000.00	\$3,000.00	\$13,000.00
1123-01-07-27	HECTOR RANGEL OROZCO (RAMOS ARIZPE)	\$37,442.99	\$3,480.00	\$33,962.99
1123-01-07-28	CLAUDIA AMALIA RAMOS HERNANDEZ (SABINAS)	\$44,704.00	\$3,500.00	\$41,204.00
1123-01-07-29	MANUEL DE JESUS NAVARRO DE LA PAZ (SACRAMENTO)	\$13,000.00	\$3,000.00	\$10,000.00
1123-01-07-30	ALEJANDRO SANCHEZ QUIROZ (SALTILLO)	\$46,550.00	\$4,000.00	\$42,550.00
1123-01-07-31	LILIANA DE JESUS SALDAÑA DIAZ (SAN BUENAVENTURA)	\$27,380.24	\$3,500.00	\$23,880.24
1123-01-07-32	EDNA ESPERANZA ALONSO CASTELLANOS (SAN JUAN DE SABINAS)	\$37,500.87	\$3,500.00	\$34,000.87
1123-01-07-33	FELIX PICAZO ADAME (SAN PEDRO)	\$42,557.16	\$3,885.19	\$38,671.97
1123-01-07-34	UBALDA CORDOVA SANCHEZ (SIERRA MOJADA)	\$16,000.00	\$3,105.94	\$12,894.06
1123-01-07-35	CLAUDIO AGUIRRE PEÑA (TORREON)	\$0.00	\$4,000.00	-\$4,000.00
1123-01-07-36	CLARIBEL FERNANDEZ ROCHA (VIESCA)	\$24,463.49	\$3,559.30	\$20,904.19
1123-01-07-37	CLARA ACOSTA PEÑA (VILLA UNION)	\$17,000.00	\$3,000.00	\$14,000.00
1123-01-07-38	BRENDA ARRAZOLO SOTO (ZARAGOZA)	\$19,500.00	\$3,242.50	\$16,257.50
1123-01-07-39	MA. GEORGINA AGUIRRE RODRIGUEZ (TORREON)	\$107,091.06	\$0.00	\$107,091.06
1123-01-08	CONSEJEROS Y SECRETARIOS (COMITES)	\$4,523.00	\$752.00	\$3,771.00
1123-01-08-01	ANA MARCELA FUENTES BALLESTEROS	\$0.00	\$84.00	-\$84.00
1123-01-08-02	ROSA MARIA GALVAN GALLARDO	\$0.00	\$12.00	-\$12.00
1123-01-08-03	RONALD GUILLERMO GAYTAN AMAYA	\$0.00	\$656.00	-\$656.00
1123-01-08-04	LYDIA MIREYA DE LEON BARRIENTOS	\$0.00	\$0.00	\$0.00
1123-01-08-05	ANA MARCELA FUENTES BALLESTEROS	\$273.00	\$0.00	\$273.00
1123-01-08-09	MANUEL ROMERO ZUÑIGA	\$1,000.00	\$0.00	\$1,000.00
1123-01-08-10	ELVA XIMENA LOPEZ RENTERIA	\$1,000.00	\$0.00	\$1,000.00
1123-01-08-11	TANIA BERENICE GARZA SOTO	\$750.00	\$0.00	\$750.00
1123-01-08-13	JESUS OMAR SILVA SIAS	\$750.00	\$0.00	\$750.00
1123-01-08-14	JAIME BARRON HEREDIA	\$750.00	\$0.00	\$750.00
1123-02	GASTOS DE REPRESENTACION	\$0.00	\$0.00	\$3,141.56
1123-02-01-03	MARIA DE LOS ANGELES LOPEZ MARTINEZ	\$0.00	\$908.90	-\$908.90
1123-02-01-05	RENE DE LA GARZA GIACOMAN	\$0.00	\$2,232.66	-\$2,232.66
1123-03	PROVEEDORES NACIONALES	\$35,587.85	\$30,877.52	\$4,710.33
1123-03-01-01	AUTOMOTORES COAHUILENSES SA DE CV	\$0.00	\$200.00	-\$200.00
1123-03-01-02	MARIA EUGENIA GONZALEZ CUELLAR	\$0.00	\$36.00	-\$36.00
1123-03-01-03	ROLANDO FRANCO OLGIN	\$0.00	\$30,641.52	-\$30,641.52
1123-03-01-04	AXTEL SAB DE CV	\$35,587.85	\$0.00	\$35,587.85
1123-04	NOSTROS MISMOS	\$9,990.97	\$0.00	\$9,990.97
1123-04-01	INSTITUTO ELECTORAL DE COAHUILA	\$9,990.97	\$0.00	\$9,990.97
1126-01	PRESTAMOS PERSONALES	\$114,828.37	\$84,155.48	\$30,872.89
1126-01-02	FASUR HIRAM RODRIGUEZ LUNA	\$0.00	\$0.00	\$200.00
1126-01-03	YOLANDA MARGARITA MEDRANO RODRIGUEZ	\$2,250.00	\$6,750.00	-\$4,500.00
1126-01-04	ROSA ALICIA LEIJA HERNANDEZ	\$0.00	\$4,676.75	-\$4,676.75
1126-01-05	ENRIQUE ALVARADO CORONADO	\$4,151.77	\$6,227.65	-\$2,075.88
1126-01-06	EDUARDO CORTEZ AGUILERA	\$3,113.83	\$6,227.65	-\$3,113.82
1126-01-07	DAVID ALEJANDRO VILLANUEVA RIVERA	\$8,333.36	\$13,333.34	-\$4,999.98
1126-01-08	JESUS REYNARIO RODRIGUEZ SANCHEZ	\$4,052.64	\$6,263.16	-\$2,210.52

1126-01-09	ALVARO IRACHETA GARCIA	\$8,684.24	\$13,421.06	-\$4,736.82
1126-01-10	MARTHA GABRIELA VAZQUEZ SENA	\$4,199.38	\$6,489.88	-\$2,290.50
1126-01-11	MARIA GUADALUPE GONZALEZ URVINA	\$7,333.38	\$11,333.34	-\$3,999.96
1126-01-12	MARIA CONCEPCION CEPEDA HERNANDEZ	\$6,103.49	\$9,432.65	-\$3,329.16
1126-01-13	BERTHA NERIA TEZOCOTITLA	\$5,500.00	\$0.00	\$5,500.00
1126-01-14	LAURA NIDIA DAVILA MARTINEZ	\$10,312.50	\$0.00	\$10,312.50
1126-01-15	PAMELA ALEJANDRA PEÑA CORTES	\$5,500.00	\$0.00	\$5,500.00
1126-01-16	MARTHA GEROGINA ALVARADO TOVAR	\$7,333.36	\$0.00	\$7,333.36
1126-01-17	LILIANA SOFIA GARZA GARCIA	\$13,200.00	\$0.00	\$13,200.00
1126-01-18	VERONICA PULGARIN GUTIERREZ	\$17,760.42	\$0.00	\$17,760.42
1126-01-19	MAYRA JOSEFINA JAZMIN ALONSO ESCOBAR	\$7,000.00	\$0.00	\$7,000.00
1126-02	ANTICIPOS DE SUELDOS	\$81,590.31	\$104,215.62	-\$22,625.31
1126-02-02	RODOLFO ANTONIO GARCIA CORONADO	\$40,945.37	\$0.00	\$40,945.37
1126-02-10	FRANCISCO JAVIER TORRES RODRIGUEZ	\$0.00	\$0.00	\$0.00
1126-02-13	MARIA GUADALUPE GONZALEZ URVINA	\$0.00	\$0.00	\$0.00
1126-02-14	ISRAEL FERNANDO LUNA HERNANDEZ	\$0.00	\$15,000.00	-\$15,000.00
1126-02-15	CARLOS EUSEBIO IBARRA OLIVAN	\$0.00	\$6,000.00	-\$6,000.00
1126-02-16	JORGE GALLEGOS VALDES	\$0.00	\$0.00	\$0.00
1126-02-17	HUGO ALEJANDRO GONZALEZ BAZALDUA	\$0.00	\$41,607.81	-\$41,607.81
1126-02-20	GERARDO ALBERTO MORENO RODRIGUEZ	\$40,644.94	\$41,607.81	-\$962.87
1129-01	CREDITOS FISCALES	\$589.21	\$589.21	\$0.00
1129-01-01	SUBSIDIO PARA EL EMPLEO	\$589.21	\$589.21	\$0.00
DERECHOS A RECIBIR EFECTIVO O EQUIVALENTES		\$2,533,708.99	\$2,741,399.90	\$1,647,867.53

**INSTITUTO ELECTORAL DE COAHUILA
COAHUILA DE ZARAGOZA
del 1/abril /2018 al 30/junio/2018**

Cuenta	Derechos a Recibir Bienes o Servicios	30-jun-2018	1-abr-2018	FLUJO 2 TAGF 2018
1131	ANTICIPO A PROVEEDORES POR ADQUISICIÓN DE BIENES Y PRESTACIÓN DE SERVICIOS A CORTO PLAZO			
1131-01	DEPOSITOS POR ARRENDAMIENTO	\$432,111.31	\$436,605.71	-\$4,494.40
1131-01-01	CARLOS ALEJANDRO MORALES RODRIGUEZ	\$294,000.00	\$294,000.00	\$0.00
1131-01-08	JAVIER EDUARDO CASTILLO MENDOZA	\$14,300.00	\$14,300.00	\$0.00
1131-01-09	ALICIA ROMAN FLORES	\$12,000.00	\$12,000.00	\$0.00
1131-01-10	FOED CHIBLI CHIBLI	\$36,000.00	\$36,000.00	\$0.00
1131-01-11	ALEJANDRINA RAQUEL GONZALEZ GONZALEZ	\$19,811.31	\$19,811.31	\$0.00
1131-01-12	JACINTO LEOPOLDO DE JESUS GONZALEZ DE LA ROSA	\$6,000.00	\$6,000.00	\$0.00
1131-01-13	JESUS RICARDO MARTINEZ ROCHA	\$11,000.00	\$11,000.00	\$0.00
1131-01-14	LEONOR SALINAS ESCAMILLA	\$5,500.00	\$5,500.00	\$0.00
1131-01-15	ADRIANA FLORES NAVARRO	\$9,000.00	\$9,000.00	\$0.00
1131-01-16	INVERSIONES PIEDRAS NEGRAS SA	\$20,000.00	\$20,000.00	\$0.00
1131-01-17	CARMEN FRANCO MEDRANO	\$4,500.00	\$4,500.00	\$0.00
1131-02	ANTICIPOS POR SERVICIOS	\$500.00	\$500.00	\$0.00
1131-02-01	RESTAURANT PRINCIPAL DE SALTILLO SA DE CV	\$500.00	\$500.00	\$0.00
		<u>\$432,611.31</u>	<u>\$437,105.71</u>	<u>-\$4,494.40</u>

**INSTITUTO ELECTORAL DE COAHUILA
COAHUILA DE ZARAGOZA
del 1/abril /2018 al 30/junio/2018**

Cuenta	Derechos a Recibir Bienes o Servicios	30-jun-2018	1-abr-2018	FLUJO 2 TAGF 2018
1141	Inventario de Mercancías para Venta	\$0.00	\$0.00	\$0.00
1142	Inventario de Mercancías Terminadas	\$0.00	\$0.00	\$0.00
1143	Inventario de Mercancías en Proceso de Elaboración Inventario de Materias Primas, Materiales y Suministros para	\$0.00	\$0.00	\$0.00
1144	Producción	\$0.00	\$0.00	\$0.00
1145	Bienes en Tránsito	\$0.00	\$0.00	\$0.00
		\$0.00	\$0.00	\$0.00
		\$0.00	\$0.00	\$0.00

**INSTITUTO ELECTORAL DE COAHUILA
COAHUILA DE ZARAGOZA
del 1/abril /2018 al 30/junio/2018**

Cuenta	Derechos a Recibir Bienes o Servicios	30-jun-2018	1-abr-2018	FLUJO 2 TAGF 2018
1150 Almacenes				
1151 Almacén de Materiales y Suministros de Consumo		\$0.00	\$0.00	\$0.00
		\$0.00	\$0.00	\$0.00
		<u>\$0.00</u>	<u>\$0.00</u>	<u>\$0.00</u>

INSTITUTO ELECTORAL DE COAHUILA
COAHUILA DE ZARAGOZA
 del 1/abril /2018 al 30/junio/2018

Cuenta	Bienes Muebles	30-jun-2018	1-abr-2018	FLUJO 2.TAGF 2018
1191-01	DEPOSITOS EN GARANTIA	\$263,615.04	\$263,615.04	\$0.00
1191-01-01	CABA PROYECTOS INTEGRALES DEL NORTE S DE RL DE CV	\$263,615.04	\$263,615.04	\$0.00
		263,615.04	263,615.04	0.00

INSTITUTO ELECTORAL DE COAHUILA
COAHUILA DE ZARAGOZA
del 1/abril /2018 al 30/junio/2018

Cuenta	Bienes Muebles	saldo final	abr-18	FLUJO 2 TAGF 2018:
1240	BIENES MUEBLES			
1241	MOBILIARIO Y EQUIPO DE ADMINISTRACIÓN	\$6,626,412.91	\$6,552,852.22	\$293,264.69
1241-1-5111	Muebles de oficina y estantería	\$1,642,995.15	\$1,642,995.15	\$0.00
1241-2-5121	Muebles, excepto de oficina y estantería	\$62,400.40	\$62,400.40	\$0.00
1241-3-51501	BIENES INFORMÁTICOS	\$821,919.16	\$821,919.16	\$219,704.00
1241-3-5151	Equipo de cómputo y de tecnología de la información	\$3,617,567.80	\$3,617,567.80	\$0.00
1241-9-51901	EQUIPOS DE ADMINISTRACION	\$73,560.69	\$0.00	\$73,560.69
1241-9-5191	Otros mobiliarios y equipos de administración	\$407,969.71	\$407,969.71	\$0.00
1242	MOBILIARIO Y EQUIPO EDUCACIONAL Y RECREATIVO	\$129,555.35	\$129,555.35	\$0.00
1242-1-5211	Equipos y aparatos audiovisuales	\$122,556.35	\$122,556.35	\$0.00
1242-3-5231	Cámaras fotográficas y de video	\$6,999.00	\$6,999.00	\$0.00
1244	Vehículos y Equipo de Transporte	\$2,481,000.00	\$2,481,000.00	\$0.00
1244-1-5411	Vehículos y equipo terrestre	\$2,481,000.00	\$2,481,000.00	\$0.00
1246	MAQUINARIA, OTROS EQUIPOS Y HERRAMIENTAS	\$503,345.82	\$4,017,420.35	\$0.00
1246-2-5621	Maquinaria y equipo industrial	\$9,094.52	\$9,094.52	\$0.00
1246-4-5641	Sistema de Aire Acondicionado, Calefacción y de Refrigeracion Industrial.	\$372,029.28	\$372,029.28	\$0.00
1246-5-56501	equipos y aparatos de comunicaciones y telecomunicaciones	\$0.00	\$3,514,074.53	\$0.00
1246-5-5651	Equipo de comunicación y telecomunicación	\$98,129.98	\$98,129.98	\$0.00
1246-7-5671	Herramientas y máquinas-herramienta	\$24,092.04	\$24,092.04	\$0.00
		\$9,740,314.08	\$13,180,827.92	\$293,264.69



**INSTITUTO ELECTORAL DE COAHUILA
COAHUILA DE ZARAGOZA
del 1/abril/2018 al 30/junio/2018**

Cuenta	Intangibles	30-jun-2018	1-abr-2018	FLUJO 2 TAGF 2018
1251-5911	Software	\$61,176.08	\$61,176.08	\$0.00
		<u>\$61,176.08</u>	<u>\$61,176.08</u>	<u>\$0.00</u>
	SALDO SI ESTADO FINANCIERO	<u>\$61,176.08</u>	<u>\$61,176.08</u>	<u>\$0.00</u>
	DIFERENCIA	<u>\$0.00</u>	<u>\$0.00</u>	<u>\$0.00</u>

**INSTITUTO ELECTORAL DE COAHUILA
COAHUILA DE ZARAGOZA
del 1/abril/2018 al 30/junio/2018**

Cuenta	Estimaciones y Deterioros	30-jun-2018	1-abr-2018	FLUJO 2 TAGE 2018
1160	Estimación por Pérdida o Deterioro de Activos Circulantes	\$0.00	\$0.00	\$0.00
1161	Estimaciones para Cuentas Incobrables por Derechos a Recibir Efectivo o Equivalentes	\$0.00	\$0.00	\$0.00
1162	Estimación por Deterioro de Inventarios	\$0.00	\$0.00	\$0.00
SALDO S/ ESTADO FINANCIERO DIFERENCIA		<u>\$0.00</u>	<u>\$0.00</u>	<u>\$0.00</u>

**INSTITUTO ELECTORAL DE COAHUILA
COAHUILA DE ZARAGOZA
del 1/abril/2018 al 30/junio/2018**

Cuenta	Estimaciones y Deterioros	30-jun-2018	1-abr-2018	FLUJO 2 TAGF 2018
1279	Otros activos diferidos	\$0.00	\$0.00	\$0.00
1290	Otros Activos no Circulantes	\$0.00	\$0.00	\$0.00
1291	Bienes en Concesión	\$0.00	\$0.00	\$0.00
1292	Bienes en Arrendamiento Financiero	\$0.00	\$0.00	\$0.00
1293	Bienes en Comodato	\$0.00	\$0.00	\$0.00
	SALDO S/ ESTADO FINANCIERO DIFERENCIA	\$0.00	\$0.00	\$0.00

INSTITUTO ELECTORAL DE COAHUILA COAHUILA DE ZARAGOZA del 1/abril /2018 al 30/junio/2018

Cuenta	CUENTAS POR PAGAR A CORTO PLAZO	saldo fina	1-abr-2018	FLUJO 2o. TAGF 2018
2111	SERVICIOS PERSONALES POR PAGAR A CORTO PLAZO	\$5,244,999.48	\$1,578,114.34	\$3,666,885.14
2111-2-12201	SUELDOS AL PERSONAL EVENTUAL	\$2,228,088.16	\$0.00	\$2,228,088.16
2111-3-13204	PRIMA VACACIONAL Y DOMINICAL	\$443,277.80	\$252,576.62	\$190,701.18
2111-3-13205	GRATIFICACION DE FIN DE AÑO	\$2,573,633.52	\$1,325,537.72	\$1,248,095.80
2112	PROVEEDORES POR PAGAR A CORTO PLAZO	\$731,332.86	\$382,979.18	\$342,323.72
2112-1-000001	JULIO CESAR REYES JIMENEZ	\$6,029.96	\$0.00	\$6,029.96
2112-1-000004	CARLOS ALEJANDRO MORALES RODRIGUEZ	\$13,426.56	\$13,426.56	\$0.00
2112-1-000018	XM COMUNICACION, S.C.	\$182,700.00	\$0.00	\$182,700.00
2112-1-000029	JAIME FERNANDO CIENFUEGOS SORDO	\$0.00	\$41,760.00	-\$41,760.00
2112-1-000045	COMISION FEDERAL DE ELECTRICIDAD	\$2,475.23	\$1.23	\$2,474.00
2112-1-000065	OFICENTRO DE MEXICO S.A. DE C.V.	\$0.00	\$15,225.00	-\$15,225.00
2112-1-000125	CAPRICUS SA DE CV	\$23,024.16	\$0.00	\$23,024.16
2112-1-000128	JORGE MANUEL ZETINA VAZQUEZ	\$17,127.40	\$5,162.00	\$11,965.40
2112-1-000149	GEN INDUSTRIAL SA DE CV	\$3,642.31	\$0.00	\$3,642.31
2112-1-000335	UNIFORMES GB SA DE CV	\$72,572.50	\$0.00	\$72,572.50
2112-1-000461	IMAGEN GRAFICA APLICADA SA DE CV	\$0.00	\$44,080.00	-\$44,080.00
2112-1-000464	JOSUE ALEJANDRO GUERRERO HILARIO	\$4,060.00	\$0.00	\$4,060.00
2112-1-000526	CIO. PRODUCCIONES S.A. DE C.V.	\$0.00	\$59,376.92	-\$59,376.92
2112-1-000532	ALEJANDRO BLASCO FLORES	\$0.00	\$70,539.14	-\$70,539.14
2112-1-000540	MARIA CELINA GARZA GARCIA	\$0.00	\$3,024.12	-\$3,024.12
2112-1-000541	MARTA EMMA AYMA BRIONES	\$0.00	\$6,380.00	-\$6,380.00
2112-1-000617	COMERCIALIZADORA VOFS SA DE CV	\$4,060.00	\$0.00	\$4,060.00
2112-1-000619	SILVIA MARIA MORENO QUINTERO	\$0.00	\$1,206.40	-\$1,206.40
2112-1-000633	CCT MEXICO SA DE CV	\$0.00	\$5,057.81	-\$5,057.81
2112-1-000636	AEME ASESORES EN MERCADOTECNIA SC	\$313,200.00	\$0.00	\$313,200.00
2112-1-000652	MIRIAM ALEJANDRA MIRELES ORTIZ	\$22,562.00	\$0.00	\$22,562.00
2112-1-000664	GUADALUPE MICAELA SANCHEZ AMADOR	\$24,626.34	\$0.00	\$24,626.34
2112-1-000690	YOLANDA SANCHEZ HERRERA	\$0.00	\$4,060.00	-\$4,060.00
2112-1-000744	CRITERIO EMPRESARIAL, S.C.	\$0.00	\$113,680.00	-\$113,680.00
2112-1-000802	ROSA IRMA ALVARADO SANCHEZ	\$28,002.40	\$0.00	\$28,002.40
2112-1-000841	HOTELES REAL DE CHIHUAHUA SA DE CV	\$13,824.00	\$0.00	\$13,824.00
2115	TRANSFERENCIAS OTORGADAS POR PAGAR A CORTO PLAZO	\$0.00	\$0.30	-\$0.30
2115-0001	Asignaciones por pagar a Partidos Politicos	\$0.00	\$0.30	-\$0.30
2117	RETENCIONES Y CONTRIBUCIONES POR PAGAR A CORTO PLAZO	\$3,645,699.62	\$3,593,535.97	\$52,163.65
2117-001	ISR RETENCIONES POR SUELDOS	\$804,316.06	\$1,249,396.29	-\$445,080.23
2117-002	ISR RETENCIONES POR SERVICIOS PROFESIONALES (HONORARIOS)	\$3,597.56	\$390.29	\$3,207.27
2117-003-01	IMSS APORTACION TRABAJADORES	\$48,967.33	\$61,018.69	-\$12,051.36
2117-004-01	RETIRO CESANTIA Y VEJEZ	\$76,001.59	\$45,309.05	\$30,692.54
2117-005-01	DESC. PLACAS Y TENENCIA	\$13,081.48	\$24,128.42	-\$11,046.94
2117-006-01	INFONAVIT APORTACION TRABAJADOR	\$43,410.39	\$34,774.81	\$8,635.58
2117-007	ISR RETENCIONES POR ARRENDAMIENTOS	\$54,687.43	\$54,866.38	-\$178.95
2117-008	ISR RETENCIONES ASIMILADOS A SALARIOS	\$1,204,534.06	\$726,548.32	\$477,985.74
2117-3981	Impuesto sobre nóminas y otros que se deriven de una relación laboral	\$1,397,103.72	\$1,397,103.72	\$0.00
2119	OTRAS CUENTAS POR PAGAR A CORTO PLAZO	\$0.00	\$0.56	-\$0.56
2119-01-01	LILIA ELENA GUERRERO OROZCO	\$0.00	\$0.02	-\$0.02
2119-01-06	JOSE MARIA MUÑOZ MARTINEZ	\$0.00	\$0.54	-\$0.54
TOTAL		\$9,622,031.96	\$5,554,630.35	\$4,061,371.65



INSTITUTO ELECTORAL DE COAHUILA
COAHUILA DE ZARAGOZA
del 1/abril/2017 al 30/junio/2018

Cuenta	OTRO DOCUMENTOS POR PAGAR A CORTO PLAZO	30-jun-2018	1-abr-2018	FLUJO 2 TAGF 2018
2129-01	SECRETARIA DE FINANZAS DEL GOB. DEL EDO. DE COAH.	\$109,005.00	\$109,005.00	\$109,005.00
2129-02	FINANCIAMIENTO PUBLICO PARA PARTIDOS POLITICOS	\$468.65	\$468.65	\$0.00
		\$109,473.65	\$109,473.65	\$109,005.00

**INSTITUTO ELECTORAL DE COAHUILA
COAHUILA DE ZARAGOZA
del 1/abril/2018 al 30/junio/2018**

Cuenta	OTRO DOCUMENTOS POR PAGAR A CORTO PLAZO	30-jun-2018	1-abr-2018	FLUJO 2018
2165-01-01-01	PARTIDO REVOLUCIONARIO INSTITUCIONAL	\$1,553,234.71	\$0.00	\$1,553,234.71
2165-01-01-02	PARTIDO ACCION NACIONAL	\$1,355,179.12	\$0.00	\$1,355,179.12
2165-01-01-03	PARTIDO DE LA REVOLUCION DEMOCRATICA	\$372,979.70	\$0.00	\$372,979.70
2165-01-01-04	PARTIDO UNIDAD DEMOCRATICA	\$407,351.31	\$0.00	\$407,351.31
2165-01-01-11	PARTIDO MORENA	\$663,760.06	-\$0.01	\$663,760.06
		\$4,352,504.90	-\$0.01	\$4,352,504.90

INSTITUTO ELECTORAL DE COAHUILA
COAHUILA DE ZARAGOZA
del 1/abril/2018 al 30/junio/2018

Cuenta	Intangibles	30-jun-2018	1-abr-2018	FLUJO 2 TAGF 2018
--------	-------------	-------------	------------	----------------------

2191-01	ABONOS BANCARIOS NO CLASIFICADOS	\$5,689.82	\$12,489.82	-\$6,800.00
		<u>\$5,689.82</u>	<u>\$12,489.82</u>	<u>-\$6,800.00</u>

INSTITUTO ELECTORAL DE COAHUILA
COAHUILA DE ZARAGOZA
del 1/abril/2018 al 30/junio/2018

Cuenta	FONDOS Y BIENES DE TERCEROS EN GARANTIA	30-jun-2018	1-abr-2018	FLUJO 2 TAGF 2018
2255-001	RETENCION FONDO DE AHORRO	\$632,414.28	\$427,702.16	\$307,068.18
2255-001-001	GABRIELA MARIA DE LEON FARIAS	\$75,905.98	\$51,335.26	\$36,856.08
2255-001-002	KARLA VERONICA FELIX NEIRA	\$75,905.98	\$51,335.26	\$36,856.08
2255-001-003	ALEJANDRO GONZALEZ ESTRADA	\$75,905.98	\$51,335.26	\$36,856.08
2255-001-004	LARISSA RUTH PINEDA DIAZ	\$75,905.98	\$51,335.26	\$36,856.08
2255-001-005	RENE DE LA GARZA GIACOMAN	\$75,905.98	\$51,335.26	\$36,856.08
2255-001-006	MARIA DE LOS ANGELES LOPEZ MARTINEZ	\$75,905.98	\$51,335.26	\$36,856.08
2255-001-007	GUSTAVO ALBERTO ESPINOSA PADRON	\$75,905.98	\$51,335.26	\$36,856.08
2255-001-008	FRANCISCO JAVIER TORRES RODRIGUEZ	\$51,673.87	\$34,947.07	\$25,090.20
2255-001-009	JOSE LUIS GONZALEZ JAIME	\$49,398.55	\$33,408.27	\$23,985.42
2255-002	APORTACION FONDO DE AHORRON	\$562,102.57	\$380,150.29	\$272,928.42
2255-002-001	GABRIELA MARIA DE LEON FARIAS	\$67,053.07	\$45,348.03	\$32,557.56
2255-002-002	KARLA VERONICA FELIX NEIRA	\$67,053.07	\$45,348.03	\$32,557.56
2255-002-003	ALEJANDRO GONZALEZ ESTRADA	\$67,053.07	\$45,348.03	\$32,557.56
2255-002-004	LARISSA RUTH PINEDA DIAZ	\$67,053.07	\$45,348.03	\$32,557.56
2255-002-005	RENE DE LA GARZA GIACOMAN	\$67,053.07	\$45,348.03	\$32,557.56
2255-002-006	MARIA DE LOS ANGELES LOPEZ MARTINEZ	\$67,053.07	\$45,348.03	\$32,557.56
2255-002-007	GUSTAVO ALBERTO ESPINOSA PADRON	\$67,053.07	\$45,348.03	\$32,557.56
2255-002-008	FRANCISCO JAVIER TORRES RODRIGUEZ	\$47,320.94	\$32,003.18	\$22,976.64
2255-002-009	JOSE LUIS GONZALEZ JAIME	\$45,410.14	\$30,710.90	\$22,048.86
2255-003	PRODUCTOS FINANCIEROS	\$43,694.24	\$32,156.52	\$15,465.99
2255-003-001	2046651488 GABRIELA MARIA DE LEON FARIAS	\$5,554.46	\$4,170.46	\$1,855.68
2255-003-002	2046651496 KARLA VERONICA FELIX NEIRA	\$5,530.76	\$4,146.73	\$1,855.71
2255-003-003	2046651429 ALEJANDRO GONZALEZ ESTRADA	\$5,530.76	\$4,146.73	\$1,855.71
2255-003-004	2046651526 LARISSA RUTH PINEDA DIAZ	\$5,530.76	\$4,146.73	\$1,855.71
2255-003-005	2046651445 RENE DE LA GARZA GIACOMAN	\$5,530.76	\$4,146.73	\$1,855.71
2255-003-006	2046669492 MARIA DE LOS ANGELES LOPEZ MARTINEZ	\$5,530.76	\$4,146.73	\$1,855.71
2255-003-007	2046651461 GUSTAVO ALBERTO ESPINOSA PADRON	\$5,530.76	\$4,146.70	\$1,855.74
2255-003-008	2047337485 FRANCISCO JAVIER TORRES RODRIGUEZ	\$2,519.45	\$1,577.55	\$1,260.58
2255-003-009	2047337469 JOSE LUIS GONZALEZ JAIME	\$2,435.77	\$1,528.16	\$1,215.44
	OTROS FONDOS DE TERCEROS EN GARANTIA Y/O ADMINISTRACION			
		\$1,238,211.09	\$840,008.97	\$595,462.59

**INSTITUTO ELECTORAL DE COAHUILA
COAHUILA DE ZARAGOZA
del 1 de abril al 30/junio/2018**

Cuenta	Contingencias Laborales	30-jun-2018	1-abr-2018	FLUJO 2 TAGF 2018
2263-001	SALDO INICIAL			
	LUIS ANGEL DE LA COLINA MARTINEZ	\$120,850.00	\$120,850.00	\$630,012.23
	LUIS ANGEL DE LA COLINA MARTINEZ	\$181,849.50	\$181,849.50	\$448,162.73
	LUIS ANGEL DE LA COLINA MARTINEZ	\$80,822.00	\$80,822.00	\$367,340.73
	LUIS ANGEL DE LA COLINA MARTINEZ	\$4,241.28	\$4,241.28	\$363,099.45
	REYNALDO ROSAS CEPEDA	\$59,991.19	\$59,991.19	\$303,108.26
	MARTHA TERESA RAMIREZ FLORES	\$19,307.72	\$19,307.72	\$283,800.54
	SANDRA PATRICIA ABASOLO IRACHETA	\$53,930.86	\$53,930.86	\$229,869.68
	SANDRA PATRICIA ABASOLO IRACHETA	\$110,187.91	\$110,187.91	\$119,681.77
	SANDRA PATRICIA ABASOLO IRACHETA	\$4,249.94	\$4,249.94	\$115,431.83
		<u>\$635,430.40</u>	<u>\$635,430.40</u>	<u>\$115,431.83</u>

**INSTITUTO ELECTORAL DE COAHUILA
COAHUILA DE ZARAGOZA
del 1 de abril al 30 de junio de 2018**

Cuenta	HACIENDA PUBLICA/PATRIMONIO	30-jun-2018	1-abr-2018	FLUJO 2 TAGF 2018
3220-2016	Resultado del Ejercicio 2016	\$8,100,667.68	\$8,100,667.68	\$0.00
3252-01	CAMBIOS POR ERRORES CONTABLES	-\$1,170,227.50	-\$1,199,882.33	\$35,916.76
3252-02	CAMBIOS POR ERRORES CONTABLES EJERCICIO 2016	-\$94,872.48	-\$94,872.48	\$0.00
		<u>\$6,835,567.70</u>	<u>\$6,805,912.87</u>	<u>\$35,916.76</u>

INSTITUTO ELECTORAL DE COAHUILA
NOTAS DE DESGLOSE DEL ESTADO DE ACTIVIDADES
del 01 de abril al 30 de junio 2018

Cuenta	Nombre de la Cuenta	30-jun-18	01-abr-18	FLUJO 2 TAGF 2018
4221	Transferencias Internas y Asignaciones del Sector Público	273,692,810.43	128,903,146.36	144,789,664.07

INSTITUTO ELECTORAL DE COAHUILA
NOTAS DE DESGLOSE ESTADO DE ACTIVIDADES
del 01 de abril al 30 de junio 2018

Cuenta	Nombre de la Cuenta	30-jun-18	01-abr-18	FLUJO 2 TAGF 2018
4311-01-01	Gasto corriente	\$259,004.74	38,911.48	220,093.26
4311-01-02-08	Fondo de Ahorro	\$2.21	0.15	2.06
4311-01-04	Contingencias laborales	\$5.66	2.79	2.87
4311-01-05	Aguinaldos y prima vacacional	\$7,356.19	557.04	6,799.15
4311-01-06	Cuenta concentradora	\$45.42	22.51	22.91
4310	Ingresos Financieros	\$266,414.22	\$39,493.97	\$226,920.25
4399-01	Otros Ingresos y Beneficios Varios	2,272.18	0.00	2,272.18
4399	Otros Ingresos y Beneficios Varios	\$2,272.18	\$0.00	\$2,272.18
Otros Ingresos		\$268,686.40	\$39,493.97	\$229,192.43

INSTITUTO ELECTORAL DE COAHUILA
NOTAS DE DESGLOSE ESTADO DE ACTIVIDADES
del 01 de abril al 30 de junio 2018

Cuenta	Nombre de la Cuenta	30-jun-18	01-abr-18	FLUJO 2 TAGF 2018
5111-11301	SUELDOS BASE	\$23,445,478.02	12,140,956.27	11304521.75
5112-12201	SUELDOS AL PERSONAL EVENTUAL	\$35,431,199.66	11,094,715.48	24336484.18
5113-13204	PRIMA VACACIONAL Y DOMINICAL	\$496,919.17	257,553.55	239365.62
5113-13205	GRATIFICACION DE FIN DE AÑO	\$2,632,809.85	1,358,240.02	1274569.83
5113-13407	COMPENSACIONES ADICIONALES POR SERVICIOS ESPECIAL	\$379,975.34	179,620.89	200354.45
5114-14103	APORTACIONES AL IMSS	\$1,352,732.89	523,949.11	828783.78
5114-14202	APORTACIONES AL INFONAVIT	\$729,546.26	358,825.82	370720.44
5114-14301	APORTACIONES AL SISTEMA DE AHORRO PARA EL RETIRO	\$751,220.61	369,378.47	381842.14
5114-14404	CUOTAS PARA EL SEGURO DE SEPARACION INDIVIDUALIZADC	\$632,414.28	325,346.10	307068.18
5115-15202	PAGO DE LIQUIDACIONES	\$750,862.23	750,862.23	0
5116-17102	ESTIMULOS AL PERSONAL OPERATIVO	\$5,655,992.76	1,351,134.58	4304858.18
	SERVICIOS PERSONALES	\$72,259,151.07	\$28,710,582.52	\$43,548,568.55

INSTITUTO ELECTORAL DE COAHUILA
NOTAS DE DESGLOSE ESTADO DE ACTIVIDADES
del 01 de abril al 30 de junio 2018

Cuenta	Nombre de la Cuenta	01-jun-18	01-abr-18	FLUJO 2 TAGF 2018
5121-21101	MATERIALES Y UTILES DE OFICINA	\$597,829.66	\$234,387.67	\$363,441.99
5121-21201	MATERIALES Y ÚTILES DE IMPRESIÓN Y REPRODUCCIÓN	\$395,220.83	\$61,242.87	\$333,977.96
5121-21501	MATERIAL DE APOYO INFORMATIVO	\$34,171,835.72	\$14,700,738.10	\$19,471,097.62
5121-21601	MATERIAL DE LIMPIEZA	\$119,212.71	\$46,608.53	\$72,604.18
5122-22104	PRODUCTOS ALIMENTICIOS PARA EL PERSONAL EN LAS INSTAL	\$76,678.78	\$31,393.89	\$45,284.89
5122-22106	PRODUCTOS ALIMENTICIOS PARA EL PERSONAL DERIVADO DE	\$675,669.74	\$107,781.86	\$567,887.88
5122-22301	UTENSILIOS PARA EL SERVICIO DE ALIMENTACIÓN	\$5,108.90	\$1,351.43	\$3,757.47
5124-24601	MATERIAL ELÉCTRICO Y ELECTRÓNICO	\$354,932.80	\$2,060.04	\$352,872.76
24-24801	MATERIALES COMPLEMENTARIOS	\$3,988.93	\$3,267.06	\$721.87
5125-2531	MEDICINAS Y PRODUCTOS FARMACEUTICOS	\$516.01	\$0.00	\$516.01
5126-26102	COMBUSTIBLES, LUBRICANTES Y ADITIVOS PARA VEHÍCULOS TI	\$455,890.43	\$153,673.21	\$302,217.22
5127-27101	VESTUARIOS UNIFORMES Y BLANCOS	\$816,147.01	\$424,354.11	\$391,792.90
5129-29101	HERRAMIENTAS MENORES	\$15,390.36	\$2,351.33	\$13,039.03
5129-29201	REFACCIONES Y ACCESORIOS MENORES DE EDIFICIOS	\$40,154.85	\$10,935.17	\$29,219.68
5129-29401	REFACCIONES Y ACCESORIOS PARA EQUIPO DE COMPUTO	\$56,010.29	\$19,330.78	\$36,679.51
5129-29601	REFACCIONES Y ACCESORIOS PARA EQUIPO DE TRANSPORTE	\$26,186.29	\$0.00	\$26,186.29
MATERIALES Y SUMINISTRO		\$37,810,773.31	\$15,799,476.05	\$22,011,297.26

INSTITUTO ELECTORAL DE COAHUILA
NOTAS DE DESGLOSE ESTADO DE ACTIVIDADES
del 01 de abril al 30 de junio 2018

Cuenta	Nombre de la Cuenta	30-jun-18	01-abr-18	FLUJO 2.TAGF 2018
5131-31101	ENERGIA ELECTRICA	\$211,033.55	\$54,268.64	\$156,764.91
5131-31301	SERVICIO DE AGUA	\$79,592.80	\$26,323.90	\$53,268.90
5131-31401	SERVICIO TELEFONICO CONVENCIONAL	\$171,468.52	\$73,841.35	\$97,627.17
5131-31501	SERVICIO TELEFONICO CELULAR	\$3,922,585.79	\$40,359.00	\$3,882,226.79
5131-31701	SERVICIOS DE CONDUCCION DE SEÑALES ANALÓGICAS Y DIGITALES	\$429,836.07	\$119,125.36	\$310,710.71
5131-31801	SERVICIO POSTAL	\$40,326.64	\$17,839.08	\$22,487.56
5132-32201	ARRENDAMIENTO DE EDIFICIOS Y LOCALES	\$3,680,677.87	\$1,645,849.66	\$2,034,828.21
5132-32301	ARRENDAMIENTO DE EQUIPO Y BIENES INFORMÁTICOS	\$1,934,807.49	\$5,579.81	\$1,929,227.68
5132-32701	PATENTES REGALIAS Y OTROS	\$382,810.52	\$153,258.12	\$229,552.40
5133-33101	ASESORIAS ASOCIADAS A CONVENIOS , TRATADOS O ACUERDOS	\$1,717,363.05	\$211,921.54	\$1,505,441.51
5133-33301	SERVICIOS DE INFORMATICA	\$31,284.04	\$23,858.88	\$7,425.16
5133-33401	SERVICIOS PARA CAPACITACION A SERVIDORES PUBLICOS	\$1,186,524.11	\$141,317.51	\$1,045,206.60
5133-33604	IMPRESIÓN Y ELABORACIÓN DE MATERIAL INFORMATIVO DERIVADO DE LA OPERACIÓN Y ADMINISTRACIÓN DE LAS DEPENDENCIAS Y ENTIDADES	\$84,841.20	\$77,584.98	\$7,256.22
5133-33801	SERVICIOS DE VIGILANCIA	\$331,760.00	\$150,800.00	\$180,960.00
5134-34101	SERVICIOS BANCARIOS Y FINANCIEROS	\$8,267.64	\$5,852.97	\$2,414.67
5134-34501	SEGURO DE BIENES PATRIMONIALES	\$99,360.46	\$91,170.46	\$8,190.00
5134-34701	FLETES Y MANIOBRAS	\$67,757.20	\$3,064.00	\$64,693.20
5135-35101	MANTENIMIENTO Y CONSERVACION DE INMUEBLES	\$2,854,086.83	\$1,362,888.40	\$1,491,198.43
5135-35201	MANTENIMIENTO Y CONSERVACION DE MOBILIARIO Y EQUIPO DE ADMINISTRACION	\$7,714.00	\$5,568.00	\$2,146.00
5135-35301	MANTENIMIENTO Y CONSERVACION DE BIENES INFORMATICOS	\$1,879.20	\$1,879.20	\$0.00
5135-35501	MTTO Y CONSERVACION DE VEHÍCULOS TERRESTRES, AÉREOS , MARÍTIMOS, LACUSTRES Y FLUVIALES	\$124,567.26	\$44,975.72	\$79,591.54
5135-35801	SERVICIOS DE LAVANDERIA ,LIMPIEZA. HIGIENE	\$26,033.65	\$12,524.60	\$13,509.05
5136-36101	DIFUSION DE MENSAJES SOBRE PROGRAMAS Y ACTIVIDADES GUBERNAMENTALES.	\$3,256,778.91	\$2,185,187.85	\$1,071,591.06
5136-36301	SERVICIOS DE CREATIVIDAD, PREPRODUCCIÓN Y PRODUCCIÓN DE PUBLICIDAD, EXCEPTO INTERNET	\$1,827,000.00	\$0.00	\$1,827,000.00
5136-36901	SERVICIOS RELACIONADOS CON MONITOREO DE INFORMACION EN MEDIOS MASIVOS	\$880,984.00	\$0.00	\$880,984.00
5137-37104	PASAJES AEREOS NACIONALES PARA SERVIDORES PUBLICOS DE MANDO EN EL DESEMPEÑO DE COMISIONES Y FUNCIONES OFICIALES	\$796,544.48	\$317,529.16	\$479,015.32
5137-37204	PASAJES TERRESTRES NACIONALES PARA SERVIDORES PUBLICOS DE MANDO EN EL DESEMPEÑO DE	\$84,192.40	\$14,241.00	\$69,951.40
5137-37504	VIATICOS NACIONALES PARA SERVIDORES PÚBLICOS EN EL DESEMPEÑO DE FUNCIONES OFICIALES.	\$1,296,297.73	\$443,855.07	\$852,442.66
5138-38102	GASTOS DE CEREMONIAL DE LOS TITULARES DE LAS DEPENDENCIAS Y ENTIDADES	\$392,630.57	\$138,046.77	\$254,583.80
5138-38301	CONGRESOS Y CONVENCIONES	\$15,267.60	\$15,267.60	\$0.00
5139-39203	OTROS IMPUESTOS Y DERECHOS	\$19,920.00	\$19,920.00	\$0.00
5139-39601	PERDIDAS DEL ERARIO FEDERAL	\$46,099.00	\$46,099.00	\$0.00
5139-39801	IMPUESTO SOBRE NOMINAS	\$902,065.00	\$296,735.00	\$605,330.00
5139-39901	GASTOS DE LAS COMISIONES INTERNACIONALES DE LIMTES Y AGUA	\$1,508.00	\$0.00	\$1,508.00
5130 Servicios Generales		\$26,913,865.58	\$7,746,732.63	\$19,167,132.95

INSTITUTO ELECTORAL DE COAHUILA
NOTAS DE DESGLOSE ESTADO DE ACTIVIDADES
PRERROGATIVAS A PARTIDOS POLÍTICOS

Cuenta	Nombre de la Cuenta	30-jun-18	01-abr-18	FLUJO 2 TAGF 2018
5210	TRANSFERENCIAS INTERNAS Y ASIGNACIONES AL SECTOR PÚBLICO	\$0.00	\$0.00	\$0.00
5220	TRANSFERENCIAS AL RESTO DEL SECTOR PÚBLICO	\$0.00	\$0.00	\$0.00
5240	PRERROGATIVAS A PARTIDOS POLÍTICOS	\$89,355,831.15	\$26,898,480.30	\$62,457,350.85
5243-44502	PRERROGATIVAS A PARTIDOS POLÍTICOS	\$26,898,480.30	\$26,898,480.30	\$0.00
5243-4701	AYUDAS SOCIALES A ENTIDADES DE INTERES PUBLICO	\$62,457,350.85	\$0.00	\$62,457,350.85
5243-44502	PRERROGATIVAS A PARTIDOS POLÍTICOS	<u>\$89,355,831.15</u>	<u>\$26,898,480.30</u>	<u>\$62,457,350.85</u>

INSTITUTO ELECTORAL DE COAHUILA
NOTAS DE DESGLOCE ESTADO DE FLUJOS DE EFECTIVO
Del 1 de enero al 30 de junio 2018

Cuenta	Nombre de la Cuenta	jun-18	ene-18	Flujo
1111	Efectivo	\$12,500.00	\$0.00	\$12,500.00
1112	Bancos/Tesorería	\$63,763,212.06	\$20,307,560.71	\$43,455,651.35
1113	Bancos/Dependencias y Otros	\$0.00	\$0.00	\$0.00
1114	Inversiones Temporales (Hasta 3 meses)	\$1,237,059.13	\$23,750.97	\$1,213,308.16
1115	Fondos con Afectación Específica	\$0.00	\$0.00	\$0.00
1116	Depósitos de Fondos de Terceros en Garantía y/o Administración	\$0.00	\$0.00	\$0.00
1119	Otros Efectivos y Equivalentes	\$0.00	\$0.00	\$0.00
		\$65,012,771.19	\$20,331,311.68	\$44,681,459.51

Nota: En el periodo presentado, la entidad no realizó operaciones que impactaran a la presente nota.



EFE - 02

Ejercicio:2018
 Periodicidad: Trimestral
 Corte:2

INSTITUTO ELECTORAL DE COAHUILA
NOTAS DE DESGLOSE ESTADO DE FLUJOS DE EFECTIVO
 Del 1 de al 3o de junio 2018

Cuenta	Nombre de la Cuenta	jun-18	01/01/2018	FLUJO
1230	Bienes Inmuebles, Infraestructura y Construcciones en Proceso	\$0.00	\$0.00	\$0.00
1240	Bienes Muebles	\$9,740,314.08	\$8,844,834.23	\$895,479.85
1241	Mobiliario y Equipo de Administración	\$6,626,412.91	\$5,730,933.06	\$895,479.85
1242	Mobiliario y Equipo Educativo y Recreativo	\$129,555.35	\$129,555.35	\$0.00
1244	Vehículos y Equipo de Transporte	\$2,481,000.00	\$2,481,000.00	\$0.00
1246	Maquinaria, Otros Equipos y Herramientas	\$503,345.82	\$503,345.82	\$0.00
1250	Activos Intangibles	\$61,176.08	\$61,176.08	\$0.00
1251	Software	\$61,176.08	\$61,176.08	\$0.00
		\$9,801,490.16	\$8,906,010.31	\$895,479.85



EFE - 03

Ejercicio:2018
 Periodicidad: Trimestral
 Corte:2

INSTITUTO ELECTORAL DE COAHUILA
NOTAS DE DESGLOCE ESTADO DE FLUJOS DE EFECTIVO
Del 1 de enero al 3o de junio 2018

DIFERENCIAS
 2o TAGF 2018

Cuenta	Nombre de la Cuenta	30/06/2018	31/12/2017	1o TAGF 2018		
	VARIACION DE ACTIVO	\$78,044,196.69	\$30,130,589.16	\$47,913,607.53	(1)	
	VARIACION DE BANCOS	\$65,012,771.19	\$20,331,311.68	\$44,681,459.51	(2)	\$3,232,148.02 (1-2)
	VARIACION DE HACIENDA PUBLICA	\$62,600,853.44	\$14,943,060.96	\$47,657,792.48	(A)	
	VARIACION DE EFECTIVO	\$273,692,810.43	\$224,289,107.73	\$49,403,702.70	(B)	-\$1,745,910.22 (A-b)
						<u>\$4,978,058.24</u>
	VARIACION DE PASIVO	\$15,443,343.25	\$15,187,528.20	\$255,815.05		-\$255,815.05
						<u>\$4,722,243.19</u>

INSTITUTO ELECTORAL DE COAHUILA

EFE 01 - Efectivo y Equivalentes

Descripción	Al 30 de junio de 2018	Al 31 de marzo de 2018
Efectivo en Bancos - Tesorería	0.00	0.00
Efectivo en Bancos - Dependencias	63,775,712.06	57,699,984.73
Inversiones temporales (hasta 3 meses)	0.00	0.00
Fondos con afectación específica	0.00	0.00
Depósitos de fondos de terceros y otros	1,237,059.13	545,389.13
Total de Efectivo y Equivalentes	65,012,771.19	58,245,373.86

INSTITUTO ELECTORAL DE COAHUILA
Conciliación entre los Ingresos Presupuestarios y Contables
Correspondiente del 01 de abril al 30 de junio de 2018
(Cifras en pesos)

1. Ingresos Presupuestarios		144,789,664.00
2. Más ingresos contables no presupuestarios		229,202.00
Incremento por variación de inventarios	0.00	
Disminución del exceso de estimaciones por pérdida o deterioro u obsolescencia	0.00	
Disminución del exceso de provisiones	0.00	
Otros ingresos y beneficios varios	2,282.00	
Otros ingresos contables no presupuestarios	226,920.00	
3. Menos ingresos presupuestarios no contables		0.00
Productos de capital	0.00	
Aprovechamientos capital	0.00	
Ingresos derivados de financiamientos	0.00	
Otros Ingresos presupuestarios no contables	0.00	
4. Ingresos Contables (4 = 1 + 2 - 3)		145,018,866.00

Nombre del Ente Público
Conciliación entre los Egresos Presupuestarios y los Gastos Contables
Correspondiente del 01 de abril al 30 de junio de 2018

1. Total de egresos (presupuestarios)		147,477,614.00
2. Menos egresos presupuestarios no contables		293,265.00
Mobiliario y equipo de administración	293,265.00	
Mobiliario y equipo educacional y recreativo	0.00	
Equipo e instrumental médico y de laboratorio	0.00	
Vehículos y equipo de transporte	0.00	
Equipo de defensa y seguridad	0.00	
Maquinaria, otros equipos y herramientas	0.00	
Activos biológicos	0.00	
Bienes inmuebles	0.00	
Activos intangibles	0.00	
Obra pública en bienes propios	0.00	
Acciones y participaciones de capital	0.00	
Compra de títulos y valores	0.00	
Inversiones en fideicomisos, mandatos y otros análogos	0.00	
Provisiones para contingencias y otras erogaciones especiales	0.00	
Amortización de la deuda pública	0.00	
Adeudos de ejercicios fiscales anteriores (ADEFAS)	0.00	
Otros Egresos Presupuestales No Contables	0.00	
3. Más gastos contables no presupuestales		0.00
Estimaciones, depreciaciones, deterioros, obsolescencia y amortizaciones	0.00	
Provisiones	0.00	
Disminución de inventarios	0.00	
Aumento por insuficiencia de estimaciones por pérdida o deterioro u obsolescencia	0.00	
Aumento por insuficiencia de provisiones	0.00	
Otros Gastos	0.00	
Otros Gastos Contables No Presupuestales	0.00	
4. Total de Gasto Contable (4 = 1 - 2 + 3)		147,184,349.00

Nota de Gestión Administrativa 17

De conformidad con la nota de gestión administrativa número 17 la Información Contable deberá estar firmada en cada página de la misma e incluir al final la siguiente leyenda: "Bajo protesta de decir verdad declaramos que los Estados Financieros y sus notas, son razonablemente correctos y son responsabilidad del emisor"

INSTITUTO ELECTORAL DE COAHUILA
Conciliación entre los Ingresos Presupuestarios y Contables
Correspondiente del 01 de enero al 30 de junio de 2018
(Cifras en pesos)

1. Ingresos Presupuestarios	273,692,810.00
------------------------------------	-----------------------

2. Más Ingresos contables no presupuestarios	268,686.00
Incremento por variación de inventarios	0.00
Disminución del exceso de estimaciones por pérdida o deterioro u obsolescencia	0.00
Disminución del exceso de provisiones	0.00
Otros ingresos y beneficios varios	2,272.00
Otros ingresos contables no presupuestarios	266,414.00

3. Menos ingresos presupuestarios no contables	0.00
Productos de capital	0.00
Aprovechamientos capital	0.00
Ingresos derivados de financiamientos	0.00
Otros ingresos presupuestarios no contables	0.00

4. Ingresos Contables (4 = 1 + 2 - 3)	273,961,497.00
--	-----------------------

Nombre del Ente Público
Conciliación entre los Egresos Presupuestarios y los Gastos Contables
Correspondiente del 01 de enero al 30 de junio de 2018

1. Total de egresos (presupuestarios)	227,235,101.00
--	-----------------------

2. Menos egresos presupuestarios no contables	895,480.00
Mobiliario y equipo de administración	895,480.00
Mobiliario y equipo educacional y recreativo	0.00
Equipo e instrumental médico y de laboratorio	0.00
Vehículos y equipo de transporte	0.00
Equipo de defensa y seguridad	0.00
Maquinaria, otros equipos y herramientas	0.00
Activos biológicos	0.00
Bienes inmuebles	0.00
Activos intangibles	0.00
Obra pública en bienes propios	0.00
Acciones y participaciones de capital	0.00
Compra de títulos y valores	0.00
Inversiones en fideicomisos, mandatos y otros análogos	0.00
Provisiones para contingencias y otras erogaciones especiales	0.00
Amortización de la deuda pública	0.00
Adeudos de ejercicios fiscales anteriores (ADEFAS)	0.00
Otros Egresos Presupuestales No Contables	0.00

3. Más gastos contables no presupuestales	0.00
Estimaciones, depreciaciones, deterioros, obsolescencia y amortizaciones	0.00
Provisiones	0.00
Disminución de inventarios	0.00
Aumento por insuficiencia de estimaciones por pérdida o deterioro u obsolescencia	0.00
Aumento por insuficiencia de provisiones	0.00
Otros Gastos	0.00
Otros Gastos Contables No Presupuestales	0.00


4. Total de Gasto Contable (4 = 1 - 2 + 3)	226,339,621.00
---	-----------------------

Nota de Gestión Administrativa 17

De conformidad con la nota de gestión administrativa número 17 la Información Contable deberá estar firmada en cada página de la misma e incluir al final la siguiente leyenda: "Bajo protesta de decir verdad declaramos que los Estados Financieros y sus notas, son razonablemente correctos y son responsabilidad del emisor"

CALCULO ISN DEL MES DE ABRIL DE 2018

TIPO DE NOMINA	TRABAJADORES	CAT 8 2018	CAT 9 2018	2 INCENTIVO	INCENTIVO UNICO	TOTALES
ORDINARIA	115	\$ 1,920,185.50	\$ 1,928,097.78	\$ 4,219,956.43		\$ 8,068,239.71
EVENTUAL	151	\$ 1,009,643.93	\$ 1,053,603.18		\$ 53,999.82	\$ 2,117,246.93
PROCESOS	236	\$ 1,079,193.31	\$ 1,071,011.88			\$ 2,150,205.19
	<u>502</u>					<u>\$ 12,335,691.83</u>
ORDINARIA	6	\$ 125,958.98	\$ 125,958.98	\$ 273,660.28		\$ 525,578.24
EVENTUAL	13	\$ 86,900.38	\$ 94,064.11			\$ 180,964.49
PROCESOS	14	\$ 84,950.60	\$ 84,287.00			\$ 169,237.60
	<u>33</u>					<u>\$ 875,780.33</u>
	502					\$ 11,459,911.50
	<u>-33</u>					<u>2%</u>
	469					<u>\$ 229,198.23</u>



IEC

Instituto Electoral de Coahuila

11.- Notas de memorias a los Estados
Financieros (2 notas)

INSTITUTO ELECTORAL DEL ESTADO DE QUERÉTARO

Del 01 de enero al 30 de junio de 2018

CUENTAS DE ORDEN CONTABLES

CUENTA	SALDO INICIAL	CARGOS	ABONOS	SALDO FINAL
7 CUENTAS DE ORDEN CONTABLES	0.00	0.00	0.00	0.00
7.1 VALORES	0.00	0.00	0.00	0.00
7.1.1 Valores en Custodia	0.00	0.00	0.00	0.00
7.1.2 Custodia de Valores	0.00	0.00	0.00	0.00
7.1.3 Instrumentos de Crédito Prestados a Formadores de Mercado	0.00	0.00	0.00	0.00
7.1.4 Préstamo de Instrumentos de Crédito a Formadores de Mercado y su Garantía	0.00	0.00	0.00	0.00
7.1.5 Instrumentos de Crédito Recibidos en Garantía de los Formadores de Mercado	0.00	0.00	0.00	0.00
7.1.6 Garantía de Créditos Recibidos de los Formadores de Mercado	0.00	0.00	0.00	0.00
7.2 EMISION DE OBLIGACIONES	0.00	0.00	0.00	0.00
7.2.1 Autorización para la Emisión de Bonos; Títulos y Valores de la Deuda Pública Interna	0.00	0.00	0.00	0.00
7.2.2 Autorización para la Emisión de Bonos, Títulos y Valores de la Deuda Pública Externa	0.00	0.00	0.00	0.00
7.2.3 Emisiones Autorizadas de la Deuda Pública Interna y Externa	0.00	0.00	0.00	0.00
7.2.4 Suscripción de Contratos de Préstamos y Otras Obligaciones de la Deuda Pública Interna	0.00	0.00	0.00	0.00
7.2.5 Suscripción de Contratos de Préstamos y Otras Obligaciones de la Deuda Pública Externa	0.00	0.00	0.00	0.00
7.2.6 Contratos de Préstamos y Otras Obligaciones de la Deuda Pública Interna y Externa	0.00	0.00	0.00	0.00
7.3 AVALES Y GARANTIAS	0.00	0.00	0.00	0.00
7.3.1 Avaes Autorizados	0.00	0.00	0.00	0.00
7.3.2 Avaes Firmados	0.00	0.00	0.00	0.00
7.3.3 Fianzas y Garantías Recibidas por Deudas a Cobrar	0.00	0.00	0.00	0.00
7.3.4 Fianzas y Garantías Recibidas	0.00	0.00	0.00	0.00
7.3.5 Fianzas Otorgadas para Respalidar Obligaciones no Fiscales del Gobierno	0.00	0.00	0.00	0.00
7.3.6 Fianzas Otorgadas del Gobierno para Respalidar Obligaciones no Fiscales	0.00	0.00	0.00	0.00
7.4 JUICIOS	0.00	0.00	0.00	0.00
7.4.1 Demandas Judicial en Proceso de Resolución	0.00	0.00	0.00	0.00
7.4.2 Resolución de Demandas en Proceso Judicial	0.00	0.00	0.00	0.00
7.5 INVERSION MEDIANTE PROYECTOS PARA PRESTACION DE SERVICIOS (PPS) Y SIMILARES	0.00	0.00	0.00	0.00
7.5.1 Contratos para Inversión Mediante Proyectos para Prestación de Servicios (PPS) y Similares	0.00	0.00	0.00	0.00
7.5.2 Inversión Pública Contratada Mediante Proyectos para Prestación de Servicios (PPS) y Similares	0.00	0.00	0.00	0.00
7.6 BIENES EN CONCESIONADOS O EN COMODATO	0.00	0.00	0.00	0.00
7.6.1 Bienes Bajo Contrato en Concesión	0.00	0.00	0.00	0.00
7.6.2 Contrato de Concesión por Bienes	0.00	0.00	0.00	0.00
7.6.3 Bienes Bajo Contrato en Comodato	0.00	2,316,689.00	2,316,689.00	0.00
7.6.4 Contrato de Comodato por Bienes	0.00	0.00	0.00	0.00

Nota 1: Las cuentas de orden contables señaladas en el recuadro, son las mínimas necesarias, se podrán aperturar otras, de acuerdo con las necesidades de los entes públicos, incluidas las cuentas de orden de los bienes arqueológicos, artísticos e históricos.

Nota de Gestión Administrativa 17


De conformidad con la nota de gestión administrativa número 17 la Información Contable deberá estar firmada en cada página de la misma e incluir al final la siguiente leyenda: "Bajo protesta de decir verdad declaramos que los Estados Financieros y sus notas, son razonablemente correctos y son responsabilidad del emisor"

INSTITUTO ELECTORAL DE COAHUILA
Del 01 de enero al 30 de junio de 2018
CUENTAS DE ORDEN PRESUPUESTALES

CUENTA	SALDO INICIAL	CARGOS	ABONOS	SALDO FINAL
8 CUENTAS DE ORDEN PRESUPUESTARIAS	0.00	0.00	0.00	0.00
8.1 LEY DE INGRESOS	0.00	291,437,828.14	291,437,828.14	0.00
8.1.1 Ley de Ingresos Estimada	374,835,749.00	0.00	0.00	374,835,749.00
8.1.2 Ley de Ingresos por Ejecutar	260,932,602.64	144,789,664.07	0.00	116,142,938.57
8.1.3 Modificaciones a la Ley de Ingresos Estimada	15,000,000.00	0.00	0.00	15,000,000.00
8.1.4 Ley de Ingresos Devengada	1,858,500.00	146,648,164.07	144,789,664.07	0.00
8.1.5 Ley de Ingresos Recaudada	127,044,646.36	0.00	146,648,164.07	273,692,810.43
8.2 PRESUPUESTO DE EGRESOS	0.00	772,452,724.14	772,452,724.14	0.00
8.2.1 Presupuesto de Egresos Aprobado	374,835,749.09	0.00	0.00	374,835,749.09
8.2.2 Presupuesto de Egresos por Ejercer	171,854,831.66	132,003,121.16	202,806,842.13	101,051,110.69
8.2.3 Modificaciones al Presupuesto de Egresos Aprobado	15,000,000.00	132,003,121.16	132,003,121.16	15,000,000.00
8.2.4 Presupuesto de Egresos Comprometido	138,223,430.77	70,803,720.97	147,477,614.30	61,549,537.44
8.2.5 Presupuesto de Egresos Devengado	310,246.39	147,477,614.30	145,009,248.13	2,778,612.56
8.2.6 Presupuesto de Egresos Ejercido	314,030.96	145,009,248.13	145,155,898.42	167,380.67
8.2.7 Presupuesto de Egresos Pagado	79,133,209.31	145,155,898.42	0.00	224,289,107.73

Nota de Gestión Administrativa 17

De conformidad con la nota de gestión administrativa número 17 la Información Contable deberá estar firmada en cada página de la misma e incluir al final la siguiente leyenda:
 "Bajo protesta de decir verdad declaramos que los Estados Financieros y sus notas, son razonablemente correctos y son responsabilidad del emisor"



IEC

Instituto Electoral de Coahuila

12.- Notas de Gestión Administrativa
de los Estados Financieros
(16 notas)



Instituto Electoral de Coahuila

Notas a los Estados Financieros

c) Notas de Gestión Administrativa

1. Introducción

- I. En fecha 31 de enero de 2014, el Presidente Constitucional de los Estados Unidos Mexicanos promulgó la Reforma Constitucional en Materia Política-Electoral, aprobada por las Cámaras del Congreso de la Unión y la mayoría de
- II. las legislaturas de las entidades federativas.
- III. Que el Artículo 41, fracción V, Apartado C, de la Constitución Política de los Estados Unidos Mexicanos, establece las facultades de los Organismos Públicos Locales en materia electoral.
- IV. El 10 de febrero de 2014, fue publicado en el Diario Oficial de la Federación, el Decreto por el que se reforman, adicionan y derogan diversas disposiciones de la Constitución Política de los Estados Unidos Mexicanos, en materia política-electoral.
- V. El día 23 de mayo de 2014, se publicó en el Diario Oficial de la Federación, el Decreto por el que se expidió la Ley General de Instituciones y Procedimientos Electorales, mediante el cual se establecen diversas disposiciones en materia política-electoral, y que en su artículo 98, numeral 1, establece que *“Los Organismos Públicos Locales están dotados de personalidad jurídica y patrimonio propios. Gozarán de autonomía en su funcionamiento e independencia en sus decisiones, en los términos previstos en la Constitución, esta Ley, las constituciones y leyes locales. Serán profesionales en su desempeño. Se regirán por los principios de certeza, imparcialidad, independencia, legalidad, máxima publicidad y objetividad.”*
- VI. En Sesión Ordinaria de fecha 25 de marzo de 2015, el Consejo General del Instituto Nacional Electoral, mediante Acuerdo INE/CG99/2015 aprobó las Convocatorias para la designación de las y los Consejeros Presidente, y las y los Consejeros Electorales de los Organismos Públicos Locales de los Estados de Aguascalientes, Baja California, Chihuahua, Coahuila, Durango, Hidalgo, Nayarit, Puebla, Quintana Roo, Sinaloa, Tamaulipas, Tlaxcala y Veracruz.

- VII. Mediante Decreto número 126, publicado en fecha 22 de septiembre de 2015 en el Periódico Oficial del Estado de Coahuila, se reformaron, adicionaron y derogaron diversas disposiciones de la Constitución Política del Estado de Coahuila en materia política-electoral, dentro de las cuales en su Artículo 27, numeral 5 establece que la organización de las elecciones, plebiscitos y referendos, es una función estatal encomendada a un Organismo público Local Electoral denominado Instituto Electoral de Coahuila dotado de personalidad jurídica y patrimonio propios, en cuya integración participan los partidos políticos y los ciudadanos, creándose la autoridad en materia electoral en el Estado; y que en su artículo Transitorio TERCERO establece: *"Con la entrada en funciones de los Consejeros Electorales nombrados por el INE, se extingue el Instituto Electoral y de Participación Ciudadana de Coahuila, sustituyéndose por el Instituto Electoral de Coahuila. Los recursos humanos, financieros y materiales pasarán a la Secretaría de Finanzas, quien dotará al nuevo organismo el presupuesto necesario para el desempeño de sus funciones. La extinción no tendrá efecto alguno sobre los trámites o procedimientos que se encuentren pendientes ante el Instituto"*
- VIII. En Sesión Extraordinaria de fecha 30 de octubre de 2015, el Consejo General del Instituto Nacional Electoral, mediante Acuerdo INE/CG905/2015, aprobó la designación de la Consejera Presidente y las Consejeras y Consejeros Electorales del Organismo Público Local Electoral del Estado de Coahuila, conformando con esto el órgano superior de dirección de dicho Organismo.
- IX. En acto solemne, el 03 de noviembre de 2015, la Consejera Presidente y las y los Consejeros Electorales rindieron la protesta de Ley de conformidad con la normatividad aplicable.
- X. En la misma fecha, el Consejo General del Instituto Electoral de Coahuila mediante Acuerdo 01/2015, se instauró formalmente el Organismo Público Local Electoral del Estado de Coahuila denominándose Instituto Electoral de Coahuila, asimismo aprobó en su calidad de Órgano de dirección superior, el otorgamiento a la Lic. Gabriela María de León Farías, Consejera Presidente, los más amplios poderes de representación para actuar a nombre y representación del Instituto.
- XI. Que el artículo 79, numeral 2, inciso a), del aún vigente Código Electoral del Estado de Coahuila de Zaragoza, establece que el Consejo General tendrá dentro de sus atribuciones la de vigilar el cumplimiento de las disposiciones legales y constitucionales en materia electoral, así como dictar las normas y previsiones destinadas a hacer efectivas tales disposiciones. Así mismo, el numeral 68, del citado Código estipula que el Instituto tendrá por objeto, entre otras cosas, a contribuir al desarrollo de la vida democrática; vigilar el cumplimiento de las disposiciones constitucionales y legales en materia electoral y de participación y organización ciudadana; así como garantizar que los órganos del Instituto cumplan con los principios de constitucionalidad, legalidad, certeza, independencia, imparcialidad y objetividad; garantizar la celebración libre,

auténtica y periódica de las elecciones; Promover, fomentar y preservar el ejercicio de los derechos político-electorales de los ciudadanos y vigilar el cumplimiento de sus deberes según lo dispone el numeral citado, y para ello, es necesario llevar a cabo la promoción del voto y realizar la difusión de la educación cívica y la cultura democrática

2. Panorama Económico y Financiero

El Instituto percibe como ingresos el presupuesto que es otorgado por el Estado, con base en el proyecto presentado por el propio Instituto, previamente autorizado por el Congreso del Estado.

3. Autorización e Historia

- a) **Fecha de creación del ente:** 03 de noviembre de 2015.
- b) **Principales cambios en su estructura:** El Instituto Electoral de Coahuila, es un organismo público de reciente creación, en el cuál los Consejeros Electorales que conforman el órgano de dirección superior del Instituto son designados y, en su caso, removidos por el Instituto Nacional Electoral, de conformidad a la establecido en el Artículo 41, fracción V, Apartado C de la Constitución Política de los Estados Unidos Mexicanos, dotando de mayor autonomía al Instituto.

4. Organización y Objeto Social

a) Objeto Social:


- I. Garantizar los Derechos y el acceso a las prerrogativas de los candidatos y partidos políticos;
- II. Educación cívica;
- III. Preparación de la jornada electoral;
- IV. Impresión de documentos y la producción de materiales electorales;
- V. Escrutinios y cómputos en los términos que señale la ley;
- VI. Declaración de validez y el otorgamiento de constancias en las elecciones locales;
- VII. Cómputo de la elección del titular del poder ejecutivo;
- VIII. Resultados preliminares; encuestas o sondeos de opinión; observación electoral, y conteos rápidos, conforme a los lineamientos establecidos en el Apartado anterior;
- IX. Organización, desarrollo, cómputo y declaración de resultados en los mecanismos de participación ciudadana que prevea la legislación local;
- X. Todas las no reservadas al Instituto Nacional Electoral, y
- XI. Las que determine la ley.

- XII. Contribuir al desarrollo de la vida democrática;
- XIII. Promover, fomentar y preservar el fortalecimiento del régimen de partidos políticos en el Estado;
- XIV. Promover, fomentar y preservar el ejercicio de los derechos político-electorales de los ciudadanos y vigilar el cumplimiento de sus deberes;

- XV. Garantizar la celebración libre, auténtica y periódica de las elecciones para renovar a los integrantes de los Poderes Legislativo y Ejecutivo, así como de los Ayuntamientos del Estado;
 - XVI. Velar por la libertad, autenticidad y efectividad del sufragio popular;
 - XVII. Llevar a cabo la promoción del voto y coadyuvar a la difusión de la educación cívica y la cultura democrática;
 - XVIII. Promover, fomentar y preservar la participación ciudadana,
 - XIX. Verificar el cumplimiento de los requisitos establecidos para el ejercicio del derecho de iniciativa popular, en lo que se refiere exclusivamente a la validación del número e identidad de los ciudadanos requeridos.
- b) Principal Actividad:** La organización y preparación de las elecciones, plebiscitos y referendos, organizar, desarrollar, vigilar y validar el proceso electoral, de los procedimientos del plebiscito, del referendo, de la iniciativa popular.
- c) Ejercicio Fiscal:** Del 01 de enero al 31 de diciembre de 2017.
- d) Régimen Jurídico:** Persona Moral sin Fines de Lucro, organismo público autónomo, dotado de personalidad jurídica y patrimonio propio.
- e) Consideraciones Fiscales del Ente:** El Instituto está obligado a enterar, ISR por concepto de retenciones por salarios, por asimilados a salarios, por servicios profesionales, ISR retenciones por cuenta de terceros o retenciones por arrendamiento de inmuebles; así mismo enterar al Estado del pago del impuesto sobre nómina (ISN 2%); y el pago de las cuotas del Obrero – Patronales de IMSS RCV e INFONAVIT.
- f) Estructura Organizacional Básica:**

5. Bases de Preparación de los Estados Financieros

- a) Se ha observado la normatividad emitida por el CONAC y las disposiciones legales aplicables.
- b) Los estados financieros se preparan sobre la base del valor histórico original, conforme a políticas contables de las entidades gubernamentales del Estado. No



ORGANIGRAMA

IEC

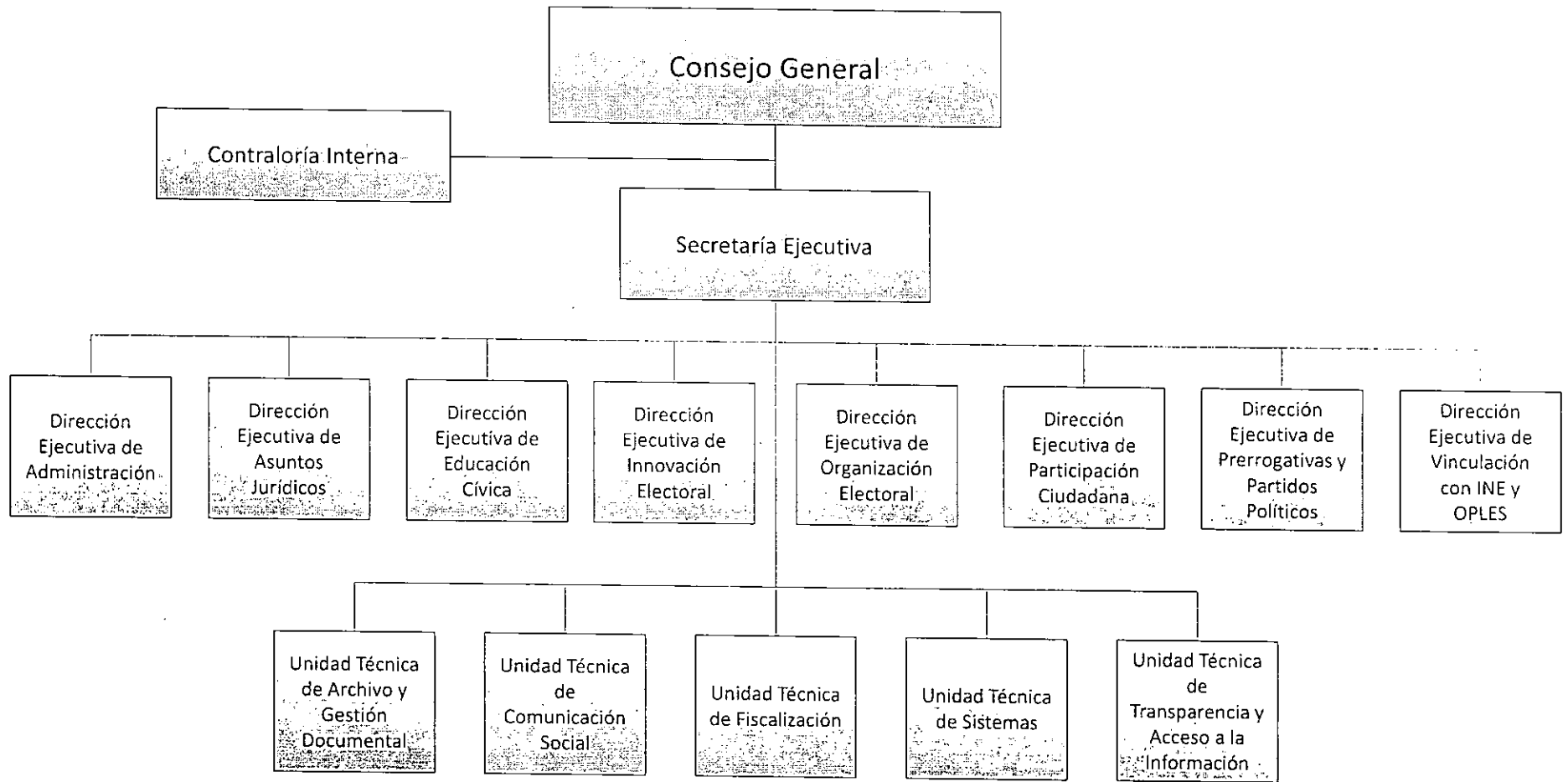
ORGANIGRAMA

CON NOMBRES Y CLAVES TABULARES

AL 30 DE JUNIO DE 2018.

Notas: Puestos letra en Rojo=Plazas SPEN

Cuadros en Azul=Vacantes



Consejero Electoral
CE
Gustavo Alberto
Espinosa Padrón

Asesor/a
EE-E
Patricia Guadalupe
González Mijares

Consejera Electoral
CE
Larissa Ruth Pineda
Díaz

Asesor/a
EE-E
Claudia Angelica
Hernández Cortés

Consejera Electoral
CE
Karla Verónica Félix
Neira

Asesor/a
EE-E
Carmina Escareño
Martínez

Consejero Electoral
CE
Alejandro González
Estrada

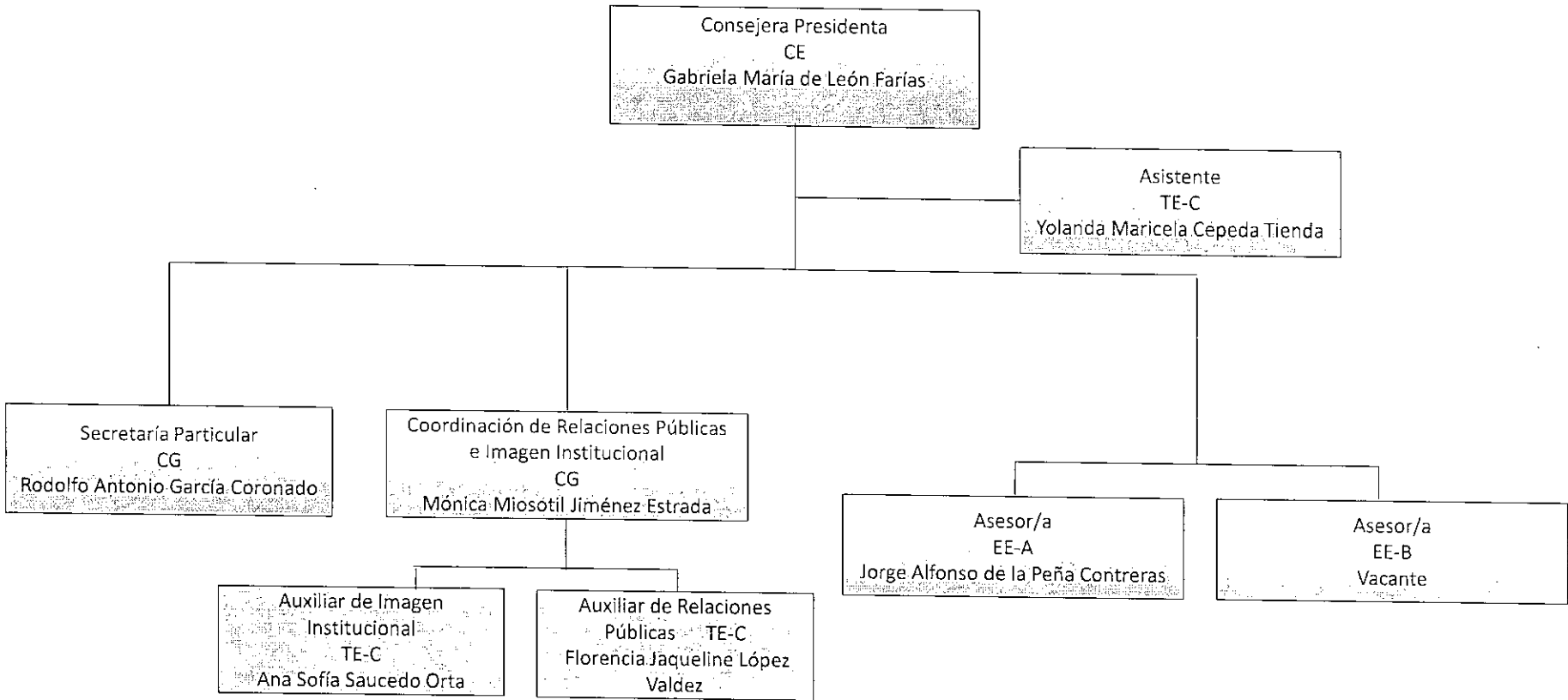
Asesor/a
EE-E
Silvia Aracely Ramirez
Vásquez

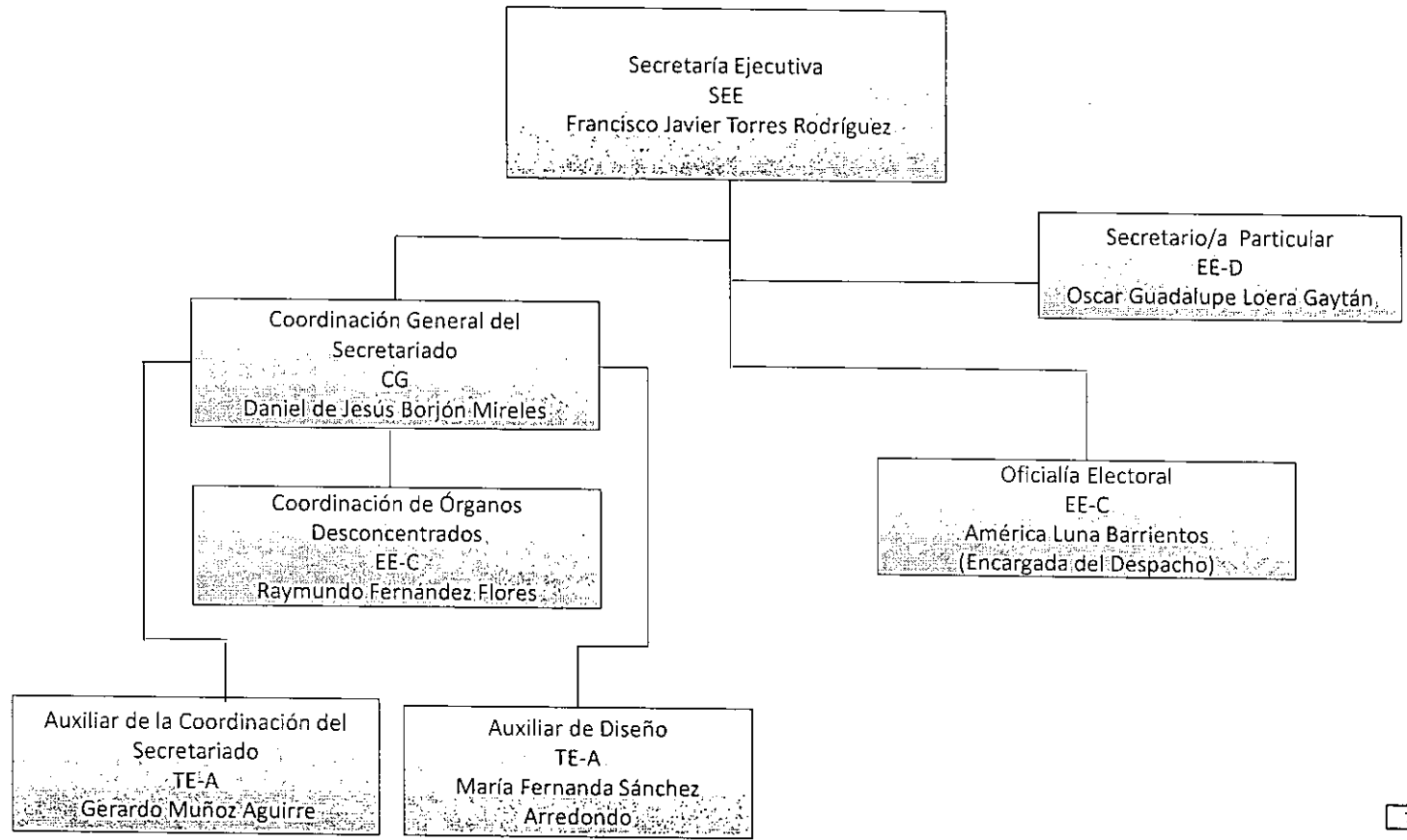
Consejero Electoral
CE
René de la Garza
Giacomán

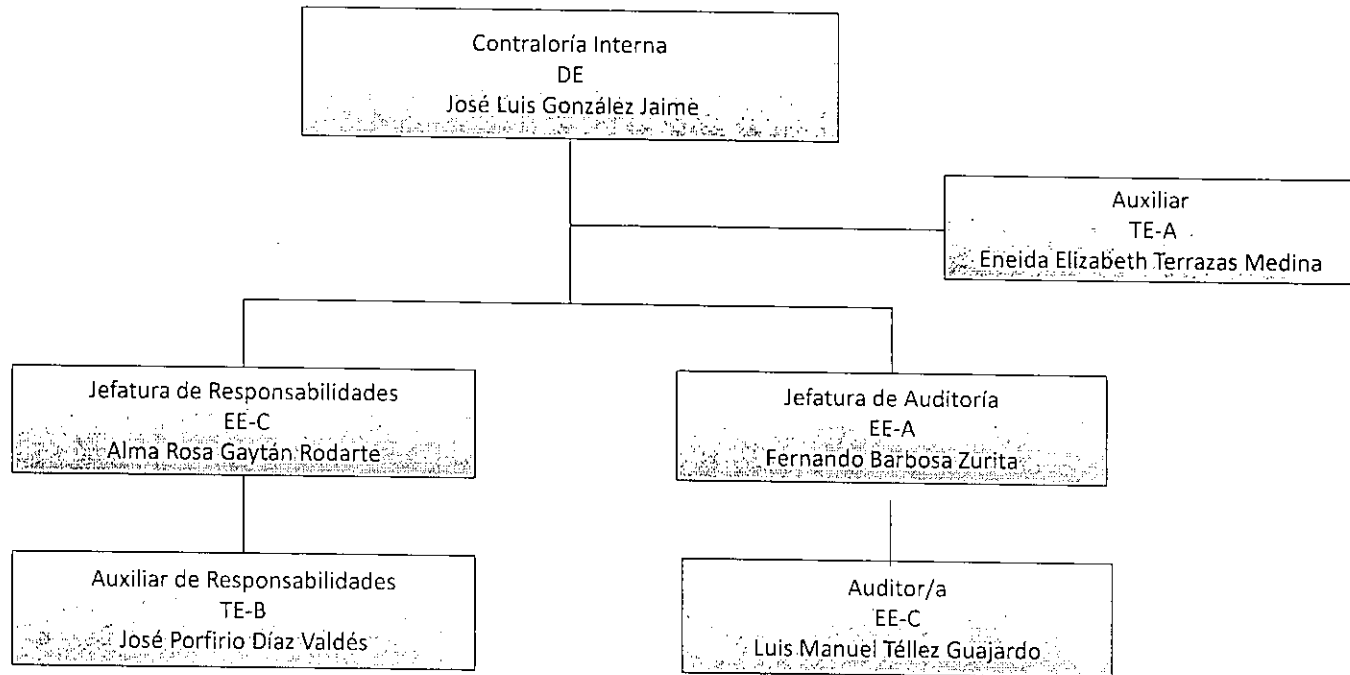
Asesor/a
EE-E
Erika Georgina
Oyervides González

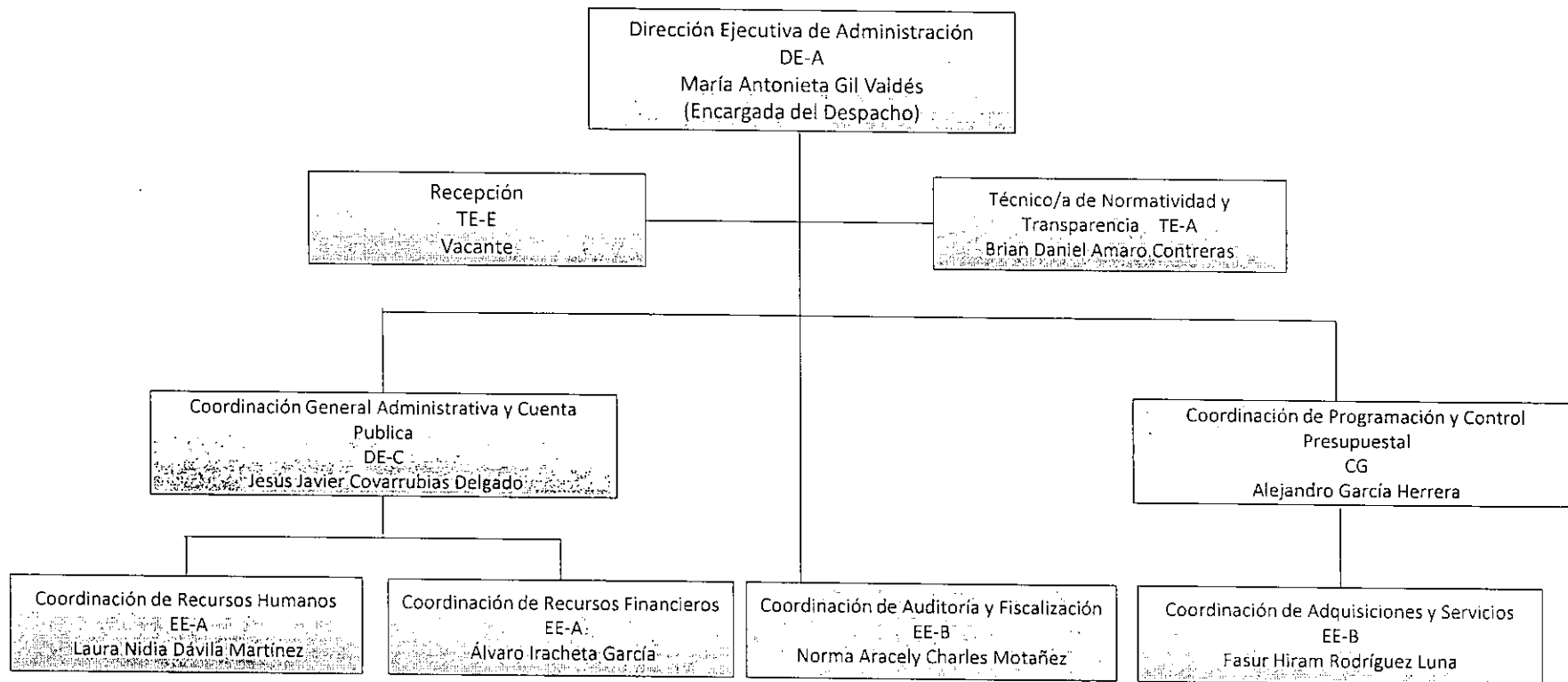
Consejera Electoral
CE
Ma. De los Ángeles
López Martínez

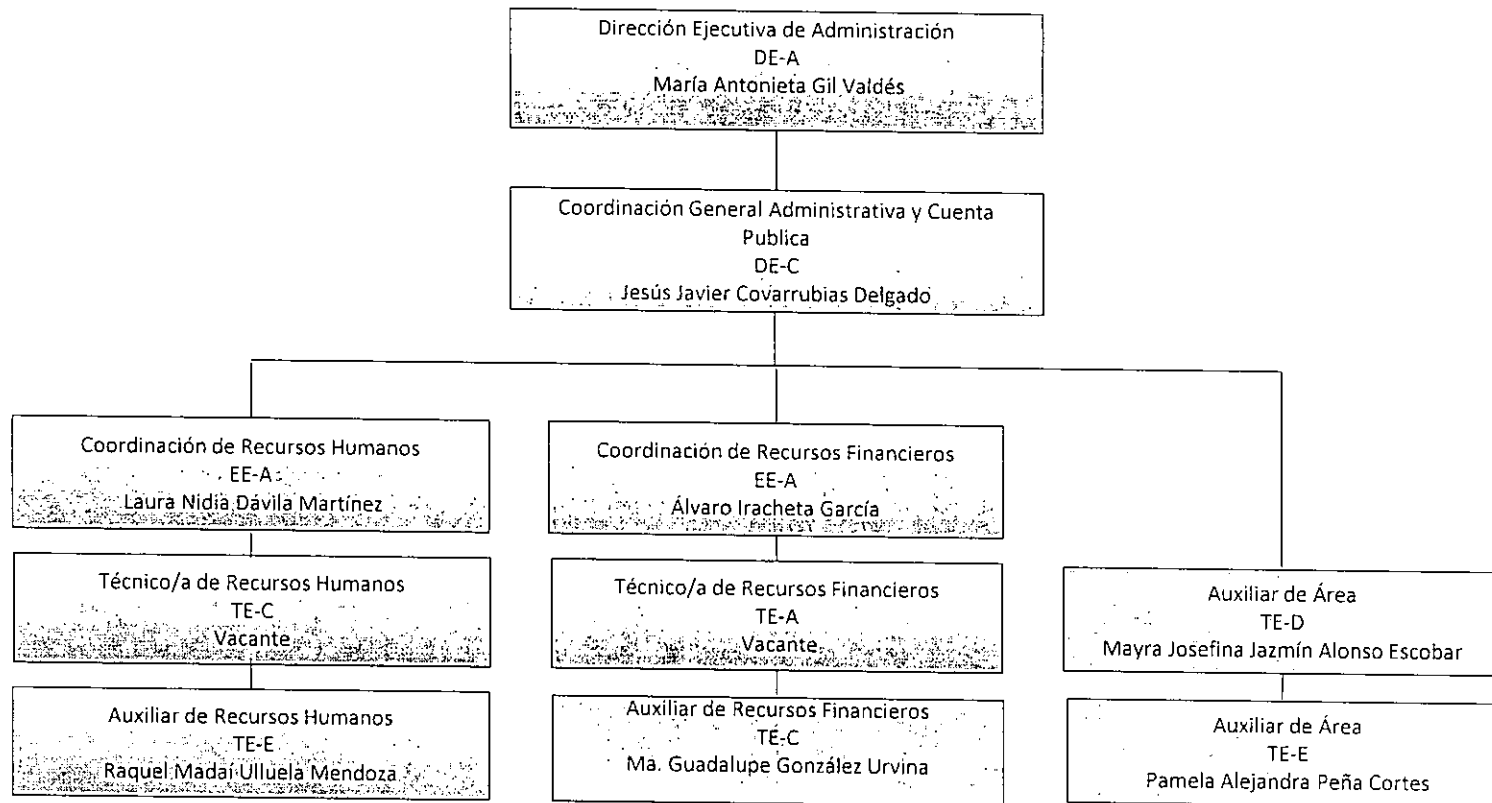
Asesor/a
EE-E
Carlos Daniel Emiliano
Castillo

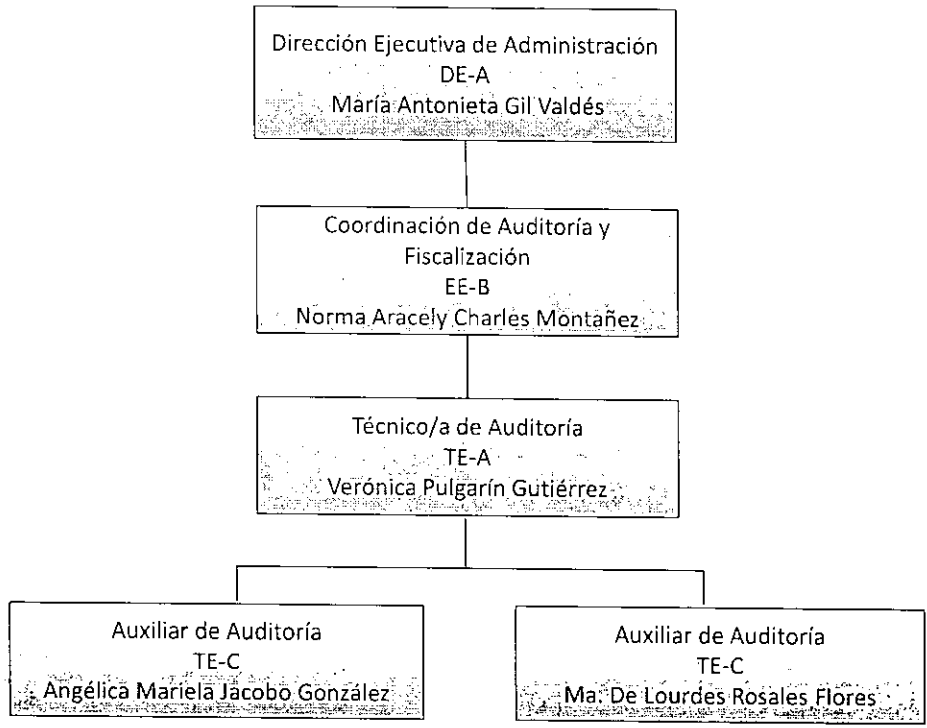












Dirección Ejecutiva de Administración
DE-A
María Antonieta Gil Valdés

Coordinación de Programación y Control
Presupuestal
CG
Alejandro García Herrera

Coordinación de Adquisiciones y
Servicios EE-B
Fasur Hiram Rodríguez Luna

Técnico/a de Servicios
TE-A
Lillana Sofía Garza García

Técnico/a de Recursos Materiales
TE-C
Jesús Reynario Rodríguez Sánchez

Auxiliar de Mantenimiento
AUX-B
Valente Contreras Ramírez

Auxiliar de Logística
AUX-A
María Concepción Cépeda Hernández

Auxiliar de Inventario
AUX-A
Juan Eduardo Gutiérrez Martínez

Auxiliar de Almacén
AUX-A
Cristian Gutiérrez Pérez

Chofer
TE-C
José Julián Anzáidúa Saucedo

Intendencia
AUX-C
Martha Celestino Beltrán

Auxiliar de área
AUX-A
Javier Valdez Delgado

Auxiliar de Almacén
AUX-A
Enrique Alvarado Coronado

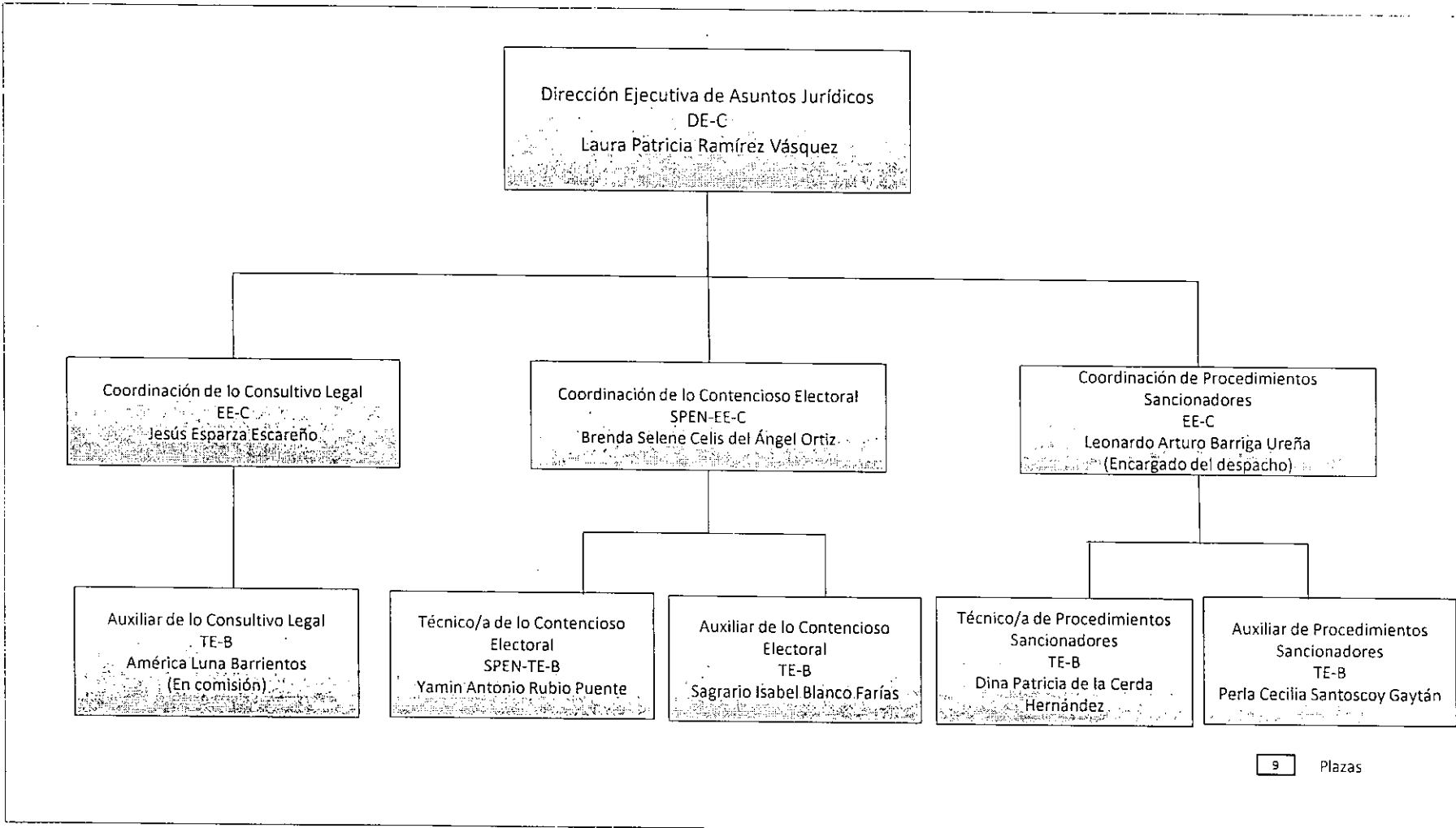
Chofer
AUX-A
Santiago Berrones Guajardo

Intendencia
AUX-C
Bertha Neira Tezocotitla

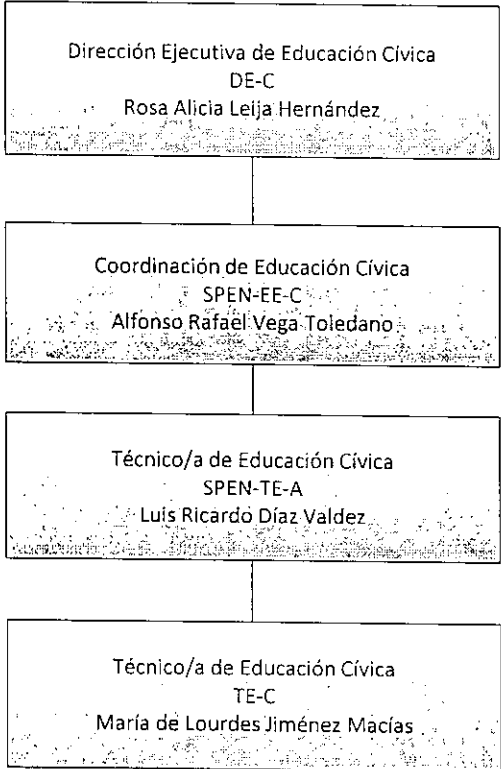
Auxiliar de Almacén
AUX-B
José Ángel Obregón Candia

Auxiliar de área
AUX-B
Nadia Marcela Ontiveros Briseño

Intendencia
AUX-C
Beatriz Téllez Cortez



9 Plazas

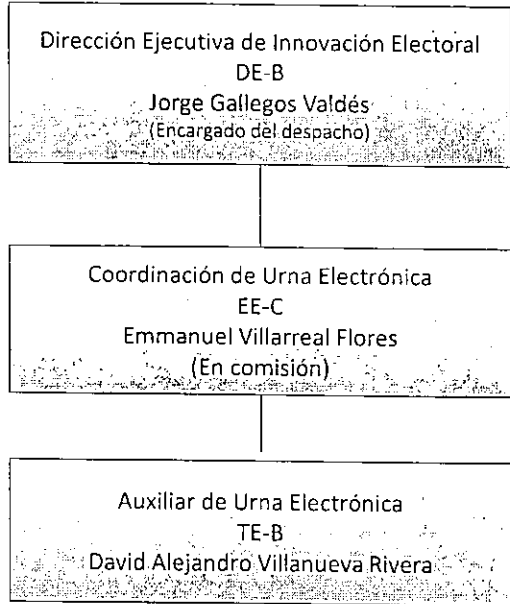


Dirección Ejecutiva de Participación Ciudadana
DE-C
María de Jesús Saucedo Rodríguez

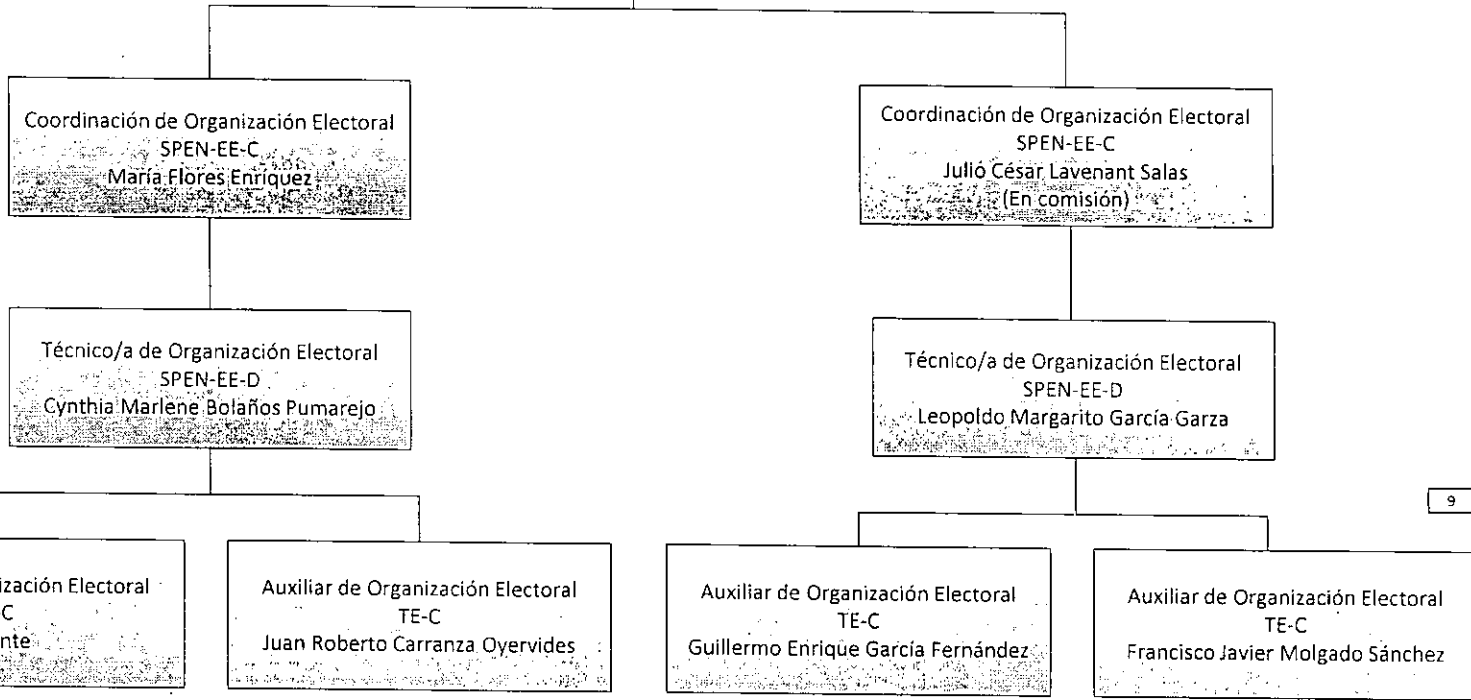
Coordinación de Participación Ciudadana
SPEN-EE-C
Carlos Humberto García Gómez

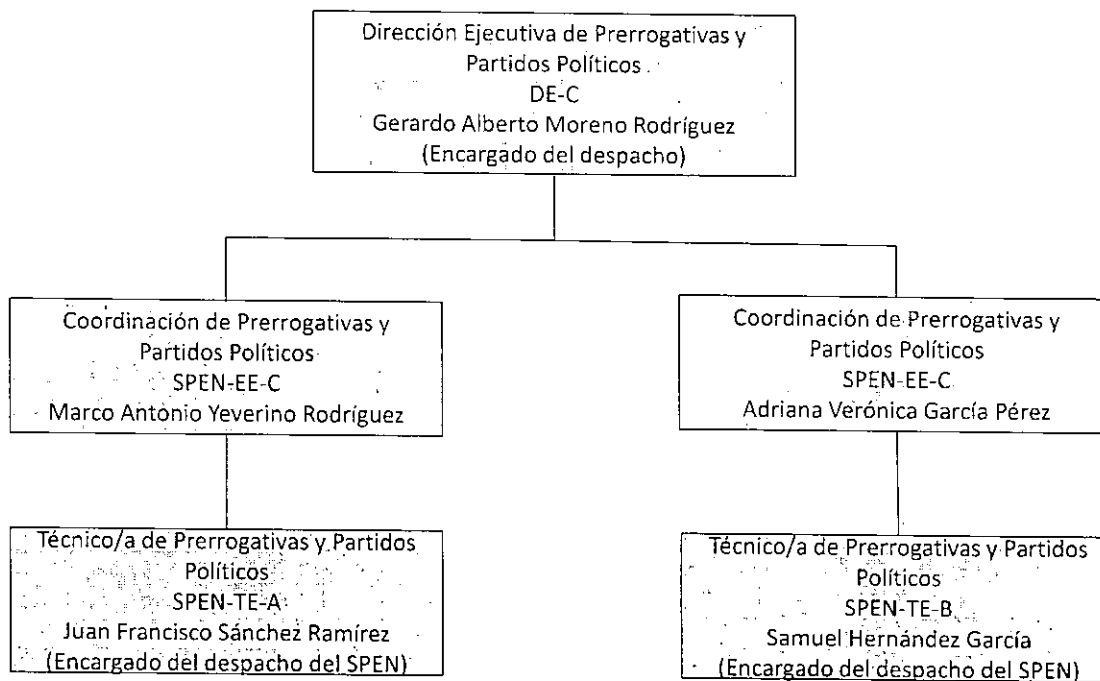
Técnico/a de Participación Ciudadana
SPEN-TE-A
Guadalupe Fabiola Fragosó Espinosa

Técnico/a de Participación Ciudadana
TE-C
Vacante



Dirección Ejecutiva de Organización Electoral
DE-C
Vacante
Julio César Lavenant Salas
(Encargado del Despacho)





Dirección Ejecutiva de Vinculación con el INE
y OPLES
DE-C
Hugo González Bazaldúa

Coordinación de Vinculación
SPEN-EE-E
Hugo Escobar Rodríguez

Coordinación del SPEN
EE-C
Miriam Yolanda Cardona de la Cruz

Técnico/a de Vinculación
SPEN-TE-B
Diana Yaneth Escobedo Torres

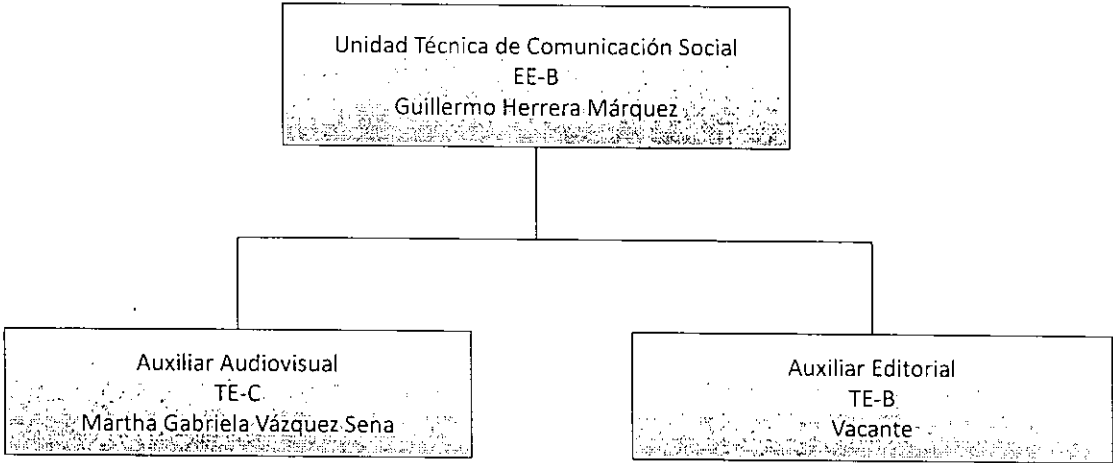
Unidad Técnica de Archivo y Gestión Documental
EE-B
Mauricio Mantilla Aguirre

Responsable de Trámite, Archivo y Gestión Documental
TE-B
Sara Consuelo Estrada Govea

Oficialía de Partes (Mecanógrafo/a)
AUX-A
Martha Georgina Aracely Alvarado Tovar

Auxiliar (Archivo de Concentración)
TE-C
Claudia Ramírez Solís

Oficialía de Partes (Mecanógrafo/a)
AUX-A
Eduardo Cortéz Aguilera



Unidad Técnica de Fiscalización
EE-B
Sofía Elena Guzmán Espárrza
(Encargada del Despacho)

Auxiliar
TE-C
Claudia Ivett Rivera Rosales

Unidad Técnica de Sistemas
EE-B
Emmanuel Villarreal Flores
(Encargado del Despacho)

Analista de Sistemas
TE-B
Ricardo Cadena Zapata

Programador/a
TE-E
Vacante

Soporte
TE-E
Carlos Alberto Jaramillo Malacara

Unidad Técnica de Transparencia y Acceso a la
Información
EE-B
Yolanda Margarita Medrano Rodríguez
(Encargada del despacho)

Auxiliar de Transparencia y Acceso a la Información
TE-B
Yolanda Margarita Medrano Rodríguez
(En comisión)

reconocen los efectos de la inflación en la información financiera, de acuerdo a las Normas de Información Financiera emitidas por el Consejo Mexicano para la Investigación y Desarrollo de Normas de Información Financiera, ni reconocen como pasivo las obligaciones actuales y futuras a favor de los trabajadores.

- c) Se aplican los postulados básicos emitidos por la CONAC.
- d) Normatividad Supletoria: Manual de Contabilidad Gubernamental, Ley de Adquisición Arrendamientos y Contratación de Servicios para el Estado de Coahuila de Zaragoza, Código Electoral del Estado de Coahuila de Zaragoza, Reglamento Interno del Instituto Electoral de Coahuila, Presupuesto de Egresos para el ejercicio 2016 del Estado de Coahuila de Zaragoza, entre otros.
- e) Los ingresos y egresos se reconocen y registran como tales en el momento en que se devengan. Sus fondos los recibe de la Secretaría de Finanzas del Gobierno del Estado, de acuerdo al presupuesto aprobado por el Congreso del Estado de Coahuila, mismos que se encuentran identificados como Aportaciones del Estado.

6. Políticas de Contabilidad Significativas

- a) **Actualización:** A la fecha el Instituto no cuenta con un método para la actualización del valor de los activos, pasivos y Hacienda Pública/ Patrimonio.
- b) **Operaciones con el extranjero:** El Instituto no ha realizado operaciones con el extranjero.
- c) **Método de valuación de la inversión en acciones de compañías subsidiarias no consolidadas y asociadas:** no aplica para el instituto.
- d) **Sistema y método de valuación de inventarios y costo de lo vendido:** no es aplicable para el Instituto toda vez que no cuenta con saldos y movimientos en las cuentas de inventarios.
- e) **Beneficios a empleados:** al cierre del periodo 1 de abril al 30 de junio de 2018, se otorgan las prestaciones de aguinaldo y prima vacacional proporcionales al periodo en cuestión, cabe mencionar que los consejeros electorales integrantes del Consejo General se les asigno un fondo de ahorro que funciona como seguro de separación individualizada, acorde a lo establecido en la normatividad respectiva.
- f) **Provisiones:** El instituto no cuenta en la actualidad con provisiones salvo la reserva del 1% del total del presupuesto asignado para el 2018, en el capítulo 1000, con el fin de hacer frente a las contingencias laborales que pudieran presentarse.
- g) **Reservas:** al cierre del ejercicio Fiscal de 2018, se ha aplicado el 75% del total de la reserva creada al inicio de presente ejercicio para futuras contingencias laborales en virtud de que se ha liquidado a un total de 7 personas.
- h) **Cambios en políticas contables y corrección de errores:** El instituto ha realizado un par de movimientos de este tipo de acuerdo a las Reglas de Registro y Valorización de Patrimonio.
- i) **Reclasificaciones:** El Instituto no cuenta con reclasificaciones, solo el ajuste contable que afecto la partida de patrimonio de años anteriores.
- j) **Depuración y cancelación de saldos:** El Instituto no cuenta con estos movimientos en la actualidad.

7. Posición en Moneda Extranjera y Protección por Riesgo Cambiario

- a) **Activos en moneda extranjera:** El instituto no cuenta con activos en moneda extranjera.
- b) **Pasivos en moneda extranjera:** El instituto no cuenta con pasivos en moneda extranjera.
- c) **Posición en moneda extranjera:** El instituto no realiza movimientos con moneda extranjera.
- d) **Tipo de cambio:** El instituto no realiza movimientos con moneda extranjera.
- e) **Equivalente en moneda nacional:** El instituto no realiza movimientos con moneda extranjera.

8. Reporte analítico del activo

- a) **Vida útil o porcentajes de depreciación, deterioro o amortización utilizados en los diferentes tipos de activos:** no aplica en virtud de que, al cierre del ejercicio de 2017, no ha concluido la entrega recepción del Total de los Bienes Muebles e Inmuebles que Integran su patrimonio.
- b) **Cambios en el porcentaje de depreciación o valor residual de los activos:** no aplica en virtud de que, al cierre del ejercicio de 2017, no se ha concluido con la Entrega Recepción Bienes Muebles e Inmuebles.
- c) **Importe de los gastos capitalizados en el ejercicio, tanto financieros como de investigación y desarrollo:** El Instituto no cuenta con saldo en tales cuentas.
- d) **Riesgos por tipo de cambio o tipo de interés de las inversiones financieras:** El instituto no cuenta con inversiones financieras, salvo el ahorro de los Consejeros.
- e) **Valor activado en el ejercicio de los bienes construidos por la entidad:** El instituto no cuenta con bienes construidos, solo con obras en proceso.
- f) **Otras circunstancias:** El instituto no cuenta con bienes en garantía, embargos, litigios, títulos de inversión entregados en garantía, deuda pública, etc.
- g) **Desmantelamiento de Activos:** a la fecha el Instituto no cuenta con bajas de activo.
- h) **Administración de los Activos:** no aplica en virtud de que al cierre del ejercicio 2017, no ha concluido con la entrega – Recepción de los Bienes Muebles e Inmuebles.

Principales Variaciones del Activo:

- a) **Inversiones en valores:** el instituto no cuenta con inversiones en valores.
- b) **Patrimonio de Organismos descentralizados de Control Presupuestario Indirecto:** el instituto no cuenta patrimonio de organismos descentralizados.
- c) **Inversiones en empresas de participación mayoritaria:** el instituto no cuenta con inversiones en empresas de participación mayoritaria.
- d) **Inversiones en empresas de participación minoritaria:** el Instituto no cuenta con inversiones en empresas de participación minoritaria.
- e) **Patrimonio de Organismos descentralizados de Control Presupuestario Directo, según corresponda:** el instituto no cuenta patrimonio de organismos descentralizados.

9. Fideicomisos, Mandatos y Análogos

El instituto no cuenta ni con fideicomisos, ni con mandatos, ni con ninguno con naturaleza análoga a los ya mencionados.

10. Reporte de Recaudación

El Instituto no cuenta con recaudación de ingresos propios, únicamente recibe de manera quincenal las ministraciones por parte de la Secretaria de Finanzas del Estado de Coahuila de Zaragoza.

11. Información sobre la Deuda Pública y el Reporte Analítico de la Deuda

El Instituto no cuenta con Deuda Pública.

12. Calificaciones Otorgadas

El instituto no cuenta con transacciones crediticias, por tal motivo no ha sido sujeto a alguna calificación.

13. Proceso de Mejora

- a) Principales Políticas de control interno: aplicar la normatividad interna y las leyes aplicables para el mejor control de los egresos.
- b) Medidas de desempeño financiero, metas y alcance: actualmente se cuenta con un medio de información pública.

14. Información por Segmentos

Por el momento el Instituto no ha presentado información segmentada.

15. Eventos Posteriores al Cierre

El Instituto no cuenta con eventos posteriores al cierre, sin embargo, en su estado financiero refleja los pasivos que habrán de liquidarse posterior al cierre del ejercicio Fiscal de 2017


16. Partes relacionadas

El Instituto no cuenta con partes relacionadas.


17. Responsabilidad sobre la Presentación Razonable de la Información Contable

El Instituto presenta la información contable al final de la página con la siguiente nota: "Bajo protesta de decir verdad declaramos que los Estados Financieros y sus notas, son razonablemente correctos y son responsabilidad del emisor".


Bajo protesta de decir verdad declaramos que los Estados Financieros y sus Notas son razonablemente correctos y son responsabilidad del emisor




Autoriza
LIC. GABRIELA MARÍA DE LEÓN FARIÁS
CONSEJERA PRESIDENTE



Elabora
CP. JESUS JAVIER COVARRUBIAS DELGADO
COORDINADOR GENERAL DE ADMINISTRACION Y
CUENTA PUBLICA



Revisó
LIC. MARIA ANTONIETA GIL VALDÉS
ENCARGADA DEL DESPACHO DE LA DIRECCION EJECUTIVA DE
ADMINISTRACION



IEC
Instituto Electoral de Coahuila

13.- Balanza de Comprobación
detallada, acumulada del segundo
trimestre del 2018

INSTITUTO ELECTORAL DE COAHUILA
Balanza de Comprobación
 Del 01 de abril al 30 de junio de 2018

CÓDIGO	CUENTA CONTABLE	SALDO INICIAL	CARGOS	ABONOS	SALDO FINAL
1	ACTIVO	71,185,203.93	301,174,406.24	294,295,413.48	78,044,196.69
1.1	ACTIVO CIRCULANTE	61,656,978.46	300,881,141.55	294,295,413.48	68,242,706.53
1.1.1	EFFECTIVO Y EQUIVALENTES	58,245,373.86	152,146,378.17	145,376,980.84	65,012,771.19
	EFFECTIVO	12,500.00	25,944.15	25,944.15	12,500.00
1.1.1.2	BANCOS/TESORERÍA	57,687,484.73	151,428,764.02	145,353,036.89	63,763,212.06
1.1.1.3	BANCOS/DEPENDENCIAS Y OTROS	0.00	0.00	0.00	0.00
1.1.1.4	INVERSIONES TEMPORALES (HASTA 3 MESES)	545,389.13	691,670.00	0.00	1,237,059.13
1.1.1.5	FONDOS CON AFECTACIÓN ESPECÍFICA	0.00	0.00	0.00	0.00
1.1.1.6	DEPÓSITOS DE FONDOS DE TERCEROS EN GARANTÍA Y/O ADMINISTRACIÓN	0.00	0.00	0.00	0.00
1.1.1.9	OTROS EFFECTIVOS Y EQUIVALENTES	0.00	0.00	0.00	0.00
1.1.2	DERECHOS A RECIBIR EFFECTIVO O EQUIVALENTES	2,710,883.85	148,734,763.38	148,911,938.24	2,533,708.99
1.1.2.1	INVERSIONES FINANCIERAS DE CORTO PLAZO	0.00	0.00	0.00	0.00
1.1.2.2	CUENTAS POR COBRAR A CORTO PLAZO	0.00	0.00	0.00	0.00
1.1.2.3	DEUDORES DIVERSOS POR COBRAR A CORTO PLAZO	705,031.33	3,741,686.79	2,110,017.02	2,336,701.10
1.1.2.4	INGRESOS POR RECUPERAR A CORTO PLAZO	0.00	0.00	0.00	0.00
1.1.2.5	DEUDORES POR ANTICIPOS DE LA TESORERÍA A CORTO PLAZO	0.00	0.00	0.00	0.00
1.1.2.6	PRÉSTAMOS OTORGADOS A CORTO PLAZO	146,763.31	203,412.52	153,757.15	196,418.68
1.1.2.9	OTROS DERECHOS A RECIBIR EFFECTIVO O EQUIVALENTES A CORTO PLAZO	589.21	0.00	0.00	589.21
1.1.3	DERECHOS A RECIBIR BIENES O SERVICIOS	437,105.71	0.00	4,494.40	432,611.31
1.1.3.1	ANTICIPO A PROVEEDORES POR ADQUISICIÓN DE BIENES Y PRESTACIÓN DE SERVICIOS A CORTO PLAZO	437,105.71	0.00	4,494.40	432,611.31
1.1.3.2	ANTICIPO A PROVEEDORES POR ADQUISICIÓN DE BIENES INMUEBLES Y MUEBLES A CORTO PLAZO	0.00	0.00	0.00	0.00
1.1.3.3	ANTICIPO A PROVEEDORES POR ADQUISICIÓN DE BIENES INTANGIBLES A CORTO PLAZO	0.00	0.00	0.00	0.00
1.1.3.4	ANTICIPO A CONTRATISTAS POR OBRAS PÚBLICAS A CORTO PLAZO	0.00	0.00	0.00	0.00
1.1.3.9	OTROS DERECHOS A RECIBIR BIENES O SERVICIOS A CORTO PLAZO	0.00	0.00	0.00	0.00
1.1.4	INVENTARIOS	0.00	0.00	0.00	0.00
1.1.4.1	INVENTARIO DE MERCANCÍAS PARA VENTA	0.00	0.00	0.00	0.00
1.1.4.2	INVENTARIO DE MERCANCÍAS TERMINADAS	0.00	0.00	0.00	0.00
1.1.4.3	INVENTARIO DE MERCANCÍAS EN PROCESO DE ELABORACIÓN	0.00	0.00	0.00	0.00
1.1.4.4	INVENTARIO DE MATERIAS PRIMAS, MATERIALES Y SUMINISTROS PARA PRODUCCIÓN	0.00	0.00	0.00	0.00
1.1.4.5	BIENES EN TRÁNSITO	0.00	0.00	0.00	0.00
	ALMACENES	0.00	0.00	0.00	0.00
	ALMACÉN DE MATERIALES Y SUMINISTROS DE CONSUMO	0.00	0.00	0.00	0.00
1.1.6	ESTIMACIÓN POR PÉRDIDA O DETERIORO DE ACTIVOS CIRCULANTES	0.00	0.00	0.00	0.00
1.1.6.1	ESTIMACIONES PARA CUENTAS INCOBRABLES POR DERECHOS A RECIBIR EFFECTIVO O EQUIVALENTES	0.00	0.00	0.00	0.00
1.1.6.2	ESTIMACIÓN POR DETERIORO DE INVENTARIOS	0.00	0.00	0.00	0.00
1.1.9	OTROS ACTIVOS CIRCULANTES	263,615.04	0.00	0.00	263,615.04
1.1.9.1	VALORES EN GARANTÍA	263,615.04	0.00	0.00	263,615.04
1.1.9.2	BIENES EN GARANTÍA (EXCLUYE DEPÓSITOS DE FONDOS)	0.00	0.00	0.00	0.00
1.1.9.3	BIENES DERIVADOS DE EMBARGOS, DECOMISOS, ASEGURAMIENTOS Y DACIÓN EN PAGO	0.00	0.00	0.00	0.00
1.1.9.4	ADQUISICIÓN CON FONDOS DE TERCEROS	0.00	0.00	0.00	0.00
1.2	ACTIVO NO CIRCULANTE	9,508,225.47	293,264.69	0.00	9,801,490.16
1.2.1	INVERSIONES FINANCIERAS A LARGO PLAZO	0.00	0.00	0.00	0.00
1.2.1.1	INVERSIONES A LARGO PLAZO	0.00	0.00	0.00	0.00
1.2.1.2	TÍTULOS Y VALORES A LARGO PLAZO	0.00	0.00	0.00	0.00
1.2.1.3	FIDEICOMISOS, MANDATOS Y CONTRATOS ANÁLOGOS	0.00	0.00	0.00	0.00
1.2.1.4	PARTICIPACIONES Y APORTACIONES DE CAPITAL	0.00	0.00	0.00	0.00
1.2.2	DERECHOS A RECIBIR EFFECTIVO O EQUIVALENTES A LARGO PLAZO	0.00	0.00	0.00	0.00
1.2.2.1	DOCUMENTOS POR COBRAR A LARGO PLAZO	0.00	0.00	0.00	0.00
1.2.2.2	DEUDORES DIVERSOS A LARGO PLAZO	0.00	0.00	0.00	0.00
1.2.2.3	INGRESOS POR RECUPERAR A LARGO PLAZO	0.00	0.00	0.00	0.00
1.2.2.4	PRÉSTAMOS OTORGADOS A LARGO PLAZO	0.00	0.00	0.00	0.00
1.2.2.9	OTROS DERECHOS A RECIBIR EFFECTIVO O EQUIVALENTES A LARGO PLAZO	0.00	0.00	0.00	0.00
1.2.3	BIENES INMUEBLES, INFRAESTRUCTURA Y CONSTRUCCIONES EN PROCESO	0.00	0.00	0.00	0.00
1.2.3.1	TERRENOS	0.00	0.00	0.00	0.00
1.2.3.2	VIVIENDAS	0.00	0.00	0.00	0.00
1.2.3.3	EDIFICIOS NO HABITACIONALES	0.00	0.00	0.00	0.00
1.2.3.4	INFRAESTRUCTURA	0.00	0.00	0.00	0.00
1.2.3.5	CONSTRUCCIONES EN PROCESO EN BIENES DE DOMINIO PÚBLICO	0.00	0.00	0.00	0.00
	CONSTRUCCIONES EN PROCESO EN BIENES PROPIOS	0.00	0.00	0.00	0.00
1.2.3.9	OTROS BIENES INMUEBLES	0.00	0.00	0.00	0.00
1.2.4	BIENES MUEBLES	9,447,049.39	293,264.69	0.00	9,740,314.08
1.2.4.1	MOBILIARIO Y EQUIPO DE ADMINISTRACIÓN	6,333,148.22	293,264.69	0.00	6,626,412.91
1.2.4.2	MOBILIARIO Y EQUIPO EDUCACIONAL Y RECREATIVO	129,555.35	0.00	0.00	129,555.35
1.2.4.3	EQUIPO E INSTRUMENTAL MÉDICO Y DE LABORATORIO	0.00	0.00	0.00	0.00
1.2.4.4	VEHÍCULOS Y EQUIPO DE TRANSPORTE	2,481,000.00	0.00	0.00	2,481,000.00

2.4.5	EQUIPO DE DEFENSA Y SEGURIDAD	0.00	0.00	0.00	0.00
2.4.6	MAQUINARIA, OTROS EQUIPOS Y HERRAMIENTAS	503,345.82	0.00	0.00	503,345.82
2.4.7	COLECCIONES, OBRAS DE ARTE Y OBJETOS VALIOSOS	0.00	0.00	0.00	0.00
2.4.8	ACTIVOS BIOLÓGICOS	0.00	0.00	0.00	0.00
2.5	ACTIVOS INTANGIBLES	61,176.08	0.00	0.00	61,176.08
2.5.1	SOFTWARE	61,176.08	0.00	0.00	61,176.08
2.5.2	PATENTES, MARCAS Y DERECHOS	0.00	0.00	0.00	0.00
2.5.3	CONCESIONES Y FRANQUICIAS	0.00	0.00	0.00	0.00
2.5.4	LICENCIAS	0.00	0.00	0.00	0.00
2.5.9	OTROS ACTIVOS INTANGIBLES	0.00	0.00	0.00	0.00
2.6	DEPRECIACIÓN, DETERIORO Y AMORTIZACIÓN ACUMULADA DE BIENES	0.00	0.00	0.00	0.00
2.6.1	DEPRECIACIÓN ACUMULADA DE BIENES INMUEBLES	0.00	0.00	0.00	0.00
2.6.2	DEPRECIACIÓN ACUMULADA DE INFRAESTRUCTURA	0.00	0.00	0.00	0.00
2.6.3	DEPRECIACIÓN ACUMULADA DE BIENES MUEBLES	0.00	0.00	0.00	0.00
2.6.4	DETERIORO ACUMULADO DE ACTIVOS BIOLÓGICOS	0.00	0.00	0.00	0.00
2.6.5	AMORTIZACIÓN ACUMULADA DE ACTIVOS INTANGIBLES	0.00	0.00	0.00	0.00
2.7	ACTIVOS DIFERIDOS	0.00	0.00	0.00	0.00
2.7.1	ESTUDIOS, FORMULACIÓN Y EVALUACIÓN DE PROYECTOS	0.00	0.00	0.00	0.00
2.7.2	DERECHOS SOBRE BIENES EN RÉGIMEN DE ARRENDAMIENTO FINANCIERO	0.00	0.00	0.00	0.00
2.7.3	GASTOS PAGADOS POR ADELANTADO A LARGO PLAZO	0.00	0.00	0.00	0.00
2.7.4	ANTICIPOS A LARGO PLAZO	0.00	0.00	0.00	0.00
2.7.5	BENEFICIOS AL RETIRO DE EMPLEADOS PAGADOS POR ADELANTADO	0.00	0.00	0.00	0.00
2.7.9	OTROS ACTIVOS DIFERIDOS	0.00	0.00	0.00	0.00
2.8	ESTIMACIÓN POR PÉRDIDA O DETERIORO DE ACTIVOS NO CIRCULANTES	0.00	0.00	0.00	0.00
2.8.1	ESTIMACIONES POR PÉRDIDA DE CUENTAS INCOBRABLES DE DOCUMENTOS POR COBRAR A LARGO PLAZO	0.00	0.00	0.00	0.00
2.8.2	ESTIMACIONES POR PÉRDIDA DE CUENTAS INCOBRABLES DE DEUDORES DIVERSOS POR COBRAR A LARGO PLAZO	0.00	0.00	0.00	0.00
2.8.3	ESTIMACIONES POR PÉRDIDA DE CUENTAS INCOBRABLES DE INGRESOS POR COBRAR A LARGO PLAZO	0.00	0.00	0.00	0.00
2.8.4	ESTIMACIONES POR PÉRDIDA DE CUENTAS INCOBRABLES DE PRESTAMOS OTORGADOS A LARGO PLAZO	0.00	0.00	0.00	0.00
2.8.9	ESTIMACIONES POR PÉRDIDA DE OTRAS CUENTAS INCOBRABLES A LARGO PLAZO	0.00	0.00	0.00	0.00
2.9	OTROS ACTIVOS NO CIRCULANTES	0.00	0.00	0.00	0.00
2.9.1	BIENES EN CONCESIÓN	0.00	0.00	0.00	0.00
2.9.2	BIENES EN ARRENDAMIENTO FINANCIERO	0.00	0.00	0.00	0.00
2.9.3	BIENES EN COMODATO	0.00	0.00	0.00	0.00
2	PASIVO	6,434,774.14	159,208,277.77	168,216,846.88	15,443,343.25
2	PASIVO CIRCULANTE	5,876,593.81	159,208,277.77	167,621,384.29	14,089,700.33
2.1.1	CUENTAS POR PAGAR A CORTO PLAZO	5,554,630.35	151,280,415.72	155,347,817.33	9,622,031.96
2.1.1.1	SERVICIOS PERSONALES POR PAGAR A CORTO PLAZO	1,578,114.34	41,650,344.82	45,317,229.96	5,244,999.48
2.1.1.2	PROVEEDORES POR PAGAR A CORTO PLAZO	382,979.18	40,528,479.24	40,876,832.92	731,332.86
2.1.1.3	CONTRATISTAS POR OBRAS PÚBLICAS POR PAGAR A CORTO PLAZO	0.00	0.00	0.00	0.00
2.1.1.4	PARTICIPACIONES Y APORTACIONES POR PAGAR A CORTO PLAZO	0.00	0.00	0.00	0.00
2.1.1.5	TRANSFERENCIAS OTORGADAS POR PAGAR A CORTO PLAZO	0.30	62,457,351.15	62,457,350.85	0.00
2.1.1.6	INTERESES, COMISIONES Y OTROS GASTOS DE LA DEUDA PÚBLICA POR PAGAR A CORTO PLAZO	0.00	0.00	0.00	0.00
2.1.1.7	RETENCIONES Y CONTRIBUCIONES POR PAGAR A CORTO PLAZO	3,593,535.97	6,621,194.33	6,673,357.98	3,645,699.62
2.1.1.8	DEVOLUCIONES DE LA LEY DE INGRESOS POR PAGAR A CORTO PLAZO	0.00	0.00	0.00	0.00
2.1.1.9	OTRAS CUENTAS POR PAGAR A CORTO PLAZO	0.56	23,046.18	23,045.62	0.00
2.1.2	DOCUMENTOS POR PAGAR A CORTO PLAZO	109,473.65	0.00	0.00	109,473.65
2.1.2.1	DOCUMENTOS COMERCIALES POR PAGAR A CORTO PLAZO	0.00	0.00	0.00	0.00
2.1.2.2	DOCUMENTOS CON CONTRATISTAS POR OBRAS PÚBLICAS POR PAGAR A CORTO PLAZO	0.00	0.00	0.00	0.00
2.1.2.9	OTROS DOCUMENTOS POR PAGAR A CORTO PLAZO	109,473.65	0.00	0.00	109,473.65
2.1.3	PORCIÓN A CORTO PLAZO DE LA DEUDA PÚBLICA A LARGO PLAZO	0.00	0.00	0.00	0.00
2.1.3.1	PORCIÓN A CORTO PLAZO DE LA DEUDA PÚBLICA INTERNA	0.00	0.00	0.00	0.00
2.1.3.2	PORCIÓN A CORTO PLAZO DE LA DEUDA PÚBLICA EXTERNA	0.00	0.00	0.00	0.00
2.1.3.3	PORCIÓN A CORTO PLAZO DE ARRENDAMIENTO FINANCIERO	0.00	0.00	0.00	0.00
2.1.4	TÍTULOS Y VALORES A CORTO PLAZO	0.00	0.00	0.00	0.00
2.1.4.1	TÍTULOS Y VALORES DE LA DEUDA PÚBLICA INTERNA A CORTO PLAZO	0.00	0.00	0.00	0.00
2.1.4.2	TÍTULOS Y VALORES DE LA DEUDA PÚBLICA EXTERNA A CORTO PLAZO	0.00	0.00	0.00	0.00
2.1.5	PASIVOS DIFERIDOS A CORTO PLAZO	0.00	0.00	0.00	0.00
2.1.5.1	INGRESOS COBRADOS POR ADELANTADO A CORTO PLAZO	0.00	0.00	0.00	0.00
2.1.5.2	INTERESES COBRADOS POR ADELANTADO A CORTO PLAZO	0.00	0.00	0.00	0.00
2.1.5.9	OTROS PASIVOS DIFERIDOS A CORTO PLAZO	0.00	0.00	0.00	0.00
2.1.6	FONDOS Y BIENES DE TERCEROS EN GARANTÍA Y/O ADMINISTRACIÓN A CORTO PLAZO	-0.01	7,921,062.05	12,273,566.96	4,352,504.90
2.1.6.1	FONDOS EN GARANTÍA A CORTO PLAZO	0.00	0.00	0.00	0.00
2.1.6.2	FONDOS EN ADMINISTRACIÓN A CORTO PLAZO	0.00	0.00	0.00	0.00
2.1.6.3	FONDOS CONTINGENTES A CORTO PLAZO	0.00	0.00	0.00	0.00
2.1.6.4	FONDOS DE FIDEICOMISOS, MANDATOS Y CONTRATOS ANÁLOGOS A CORTO PLAZO	0.00	0.00	0.00	0.00
2.1.6.5	OTROS FONDOS DE TERCEROS EN GARANTÍA Y/O ADMINISTRACIÓN A CORTO PLAZO	-0.01	7,921,062.05	12,273,566.96	4,352,504.90
2.1.6.6	VALORES Y BIENES EN GARANTÍA A CORTO PLAZO	0.00	0.00	0.00	0.00
2.1.7	PROVISIONES A CORTO PLAZO	0.00	0.00	0.00	0.00

2.1.7.1	PROVISIÓN PARA DEMANDAS Y JUICIOS A CORTO PLAZO	0.00	0.00	0.00	0.00
2.1.7.2	PROVISIÓN PARA CONTINGENCIAS A CORTO PLAZO	0.00	0.00	0.00	0.00
2.1.7.9	OTRAS PROVISIONES A CORTO PLAZO	0.00	0.00	0.00	0.00
2.1.9	OTROS PASIVOS A CORTO PLAZO	12,489.82	6,800.00	0.00	5,689.82
2.1.9.1	INGRESOS POR CLASIFICAR	12,489.82	6,800.00	0.00	5,689.82
2.1.9.2	RECAUDACIÓN POR PARTICIPAR	0.00	0.00	0.00	0.00
2.1.9.3	OTROS PASIVOS CIRCULANTES	0.00	0.00	0.00	0.00
2.2	PASIVO NO CIRCULANTE	758,180.33	0.00	595,462.59	1,353,642.92
2.2.1	CUENTAS POR PAGAR A LARGO PLAZO	0.00	0.00	0.00	0.00
2.2.1.1	PROVEEDORES POR PAGAR A LARGO PLAZO	0.00	0.00	0.00	0.00
2.2.1.2	CONTRATISTAS POR OBRAS PÚBLICAS POR PAGAR A LARGO PLAZO	0.00	0.00	0.00	0.00
2.2.2	DOCUMENTOS POR PAGAR A LARGO PLAZO	0.00	0.00	0.00	0.00
2.2.2.1	DOCUMENTOS COMERCIALES POR PAGAR A LARGO PLAZO	0.00	0.00	0.00	0.00
2.2.2.2	DOCUMENTOS CON CONTRATISTAS POR OBRAS PÚBLICAS POR PAGAR A LARGO PLAZO	0.00	0.00	0.00	0.00
2.2.2.9	OTROS DOCUMENTOS POR PAGAR A LARGO PLAZO	0.00	0.00	0.00	0.00
2.2.3	DEUDA PÚBLICA A LARGO PLAZO	0.00	0.00	0.00	0.00
2.2.3.1	TÍTULOS Y VALORES DE LA DEUDA PÚBLICA INTERNA A LARGO PLAZO	0.00	0.00	0.00	0.00
2.2.3.2	TÍTULOS Y VALORES DE LA DEUDA PÚBLICA EXTERNA A LARGO PLAZO	0.00	0.00	0.00	0.00
2.2.3.3	PRÉSTAMOS DE LA DEUDA PÚBLICA INTERNA POR PAGAR A LARGO PLAZO	0.00	0.00	0.00	0.00
2.2.3.4	PRÉSTAMOS DE LA DEUDA PÚBLICA EXTERNA POR PAGAR A LARGO PLAZO	0.00	0.00	0.00	0.00
2.2.3.5	ARRENDAMIENTO FINANCIERO POR PAGAR A LARGO PLAZO	0.00	0.00	0.00	0.00
2.2.4	PASIVOS DIFERIDOS A LARGO PLAZO	0.00	0.00	0.00	0.00
2.2.4.1	CRÉDITOS DIFERIDOS A LARGO PLAZO	0.00	0.00	0.00	0.00
2.2.4.2	INTERESES COBRADOS POR ADELANTADO A LARGO PLAZO	0.00	0.00	0.00	0.00
2.2.4.9	OTROS PASIVOS DIFERIDOS A LARGO PLAZO	0.00	0.00	0.00	0.00
2.2.5	FONDOS Y BIENES DE TERCEROS EN GARANTÍA Y/O ADMINISTRACIÓN A LARGO PLAZO	642,748.50	0.00	595,462.59	1,238,211.09
2.2.5.1	FONDOS EN GARANTÍA A LARGO PLAZO	0.00	0.00	0.00	0.00
2.2.5.2	FONDOS EN ADMINISTRACIÓN A LARGO PLAZO	0.00	0.00	0.00	0.00
2.2.5.3	FONDOS CONTINGENTES A LARGO PLAZO	0.00	0.00	0.00	0.00
2.2.5.4	FONDOS DE FIDEICOMISOS, MANDATOS Y CONTRATOS ANÁLOGOS A LARGO PLAZO	0.00	0.00	0.00	0.00
2.2.5.5	OTROS FONDOS DE TERCEROS EN GARANTÍA Y/O ADMINISTRACIÓN A LARGO PLAZO	0.00	0.00	0.00	0.00
2.2.5.6	VALORES Y BIENES EN GARANTÍA A LARGO PLAZO	0.00	0.00	0.00	0.00
2.2.6	PROVISIONES A LARGO PLAZO	115,431.83	0.00	0.00	115,431.83
2.2.6.1	PROVISIÓN PARA DEMANDAS Y JUICIOS A LARGO PLAZO	0.00	0.00	0.00	0.00
2.2.6.2	PROVISIÓN PARA PENSIONES A LARGO PLAZO	0.00	0.00	0.00	0.00
2.2.6.3	PROVISIÓN PARA CONTINGENCIAS A LARGO PLAZO	115,431.83	0.00	0.00	115,431.83
2.2.6.9	OTRAS PROVISIONES A LARGO PLAZO	0.00	0.00	0.00	0.00
3	HACIENDA PÚBLICA/PATRIMONIO	14,943,060.96	0.00	35,916.76	14,978,977.72
3.1	HACIENDA PÚBLICA/PATRIMONIO CONTRIBUIDO	0.00	0.00	0.00	0.00
3.1.1	APORTACIONES	0.00	0.00	0.00	0.00
3.1.2	DONACIONES DE CAPITAL	0.00	0.00	0.00	0.00
3.1.3	ACTUALIZACIÓN DE LA HACIENDA PÚBLICA/PATRIMONIO	0.00	0.00	0.00	0.00
3.2	HACIENDA PÚBLICA /PATRIMONIO GENERADO	14,943,060.96	0.00	35,916.76	14,978,977.72
3.2.1	RESULTADOS DEL EJERCICIO (AHORRO/ DESAHORRO)	8,143,410.02	0.00	0.00	8,143,410.02
3.2.2	RESULTADOS DE EJERCICIOS ANTERIORES	8,100,667.68	0.00	0.00	8,100,667.68
3.2.3	REVALÚOS	0.00	0.00	0.00	0.00
3.2.3.1	REVALÚO DE BIENES INMUEBLES	0.00	0.00	0.00	0.00
3.2.3.2	REVALÚO DE BIENES MUEBLES	0.00	0.00	0.00	0.00
3.2.3.3	REVALÚO DE BIENES INTANGIBLES	0.00	0.00	0.00	0.00
3.2.3.9	OTROS REVALÚOS	0.00	0.00	0.00	0.00
3.2.4	RESERVAS	0.00	0.00	0.00	0.00
3.2.4.1	RESERVAS DE PATRIMONIO	0.00	0.00	0.00	0.00
3.2.4.2	RESERVAS TERRITORIALES	0.00	0.00	0.00	0.00
3.2.4.3	RESERVAS POR CONTINGENCIAS	0.00	0.00	0.00	0.00
3.2.5	RECTIFICACIONES DE RESULTADOS DE EJERCICIOS ANTERIORES	-1,301,016.74	0.00	35,916.76	-1,265,099.98
3.2.5.1	CAMBIOS EN POLÍTICAS CONTABLES	0.00	0.00	0.00	0.00
3.2.5.2	CAMBIOS POR ERRORES CONTABLES	-1,301,016.74	0.00	35,916.76	-1,265,099.98
3.3	EXCESO O INSUFICIENCIA EN LA ACTUALIZACIÓN DE LA HACIENDA PÚBLICA/PATRIMONIO	0.00	0.00	0.00	0.00
3.3.1	RESULTADO POR POSICIÓN MONETARIA	0.00	0.00	0.00	0.00
3.3.2	RESULTADO POR TENENCIA DE ACTIVOS NO MONETARIOS	0.00	0.00	0.00	0.00
4	INGRESOS Y OTROS BENEFICIOS	128,942,640.33	0.00	145,018,856.50	273,961,496.83
4.1	INGRESOS DE GESTIÓN	0.00	0.00	0.00	0.00
4.1.1	IMPUESTOS	0.00	0.00	0.00	0.00
4.1.1.1	IMPUESTOS SOBRE LOS INGRESOS	0.00	0.00	0.00	0.00
4.1.1.2	IMPUESTOS SOBRE EL PATRIMONIO	0.00	0.00	0.00	0.00
4.1.1.3	IMPUESTOS SOBRE LA PRODUCCIÓN, EL CONSUMO Y LAS TRANSACCIONES	0.00	0.00	0.00	0.00
4.1.1.4	IMPUESTOS AL COMERCIO EXTERIOR	0.00	0.00	0.00	0.00
4.1.1.5	IMPUESTOS SOBRE NÓMINAS Y ASIMILABLES	0.00	0.00	0.00	0.00

1.1.6	IMPUESTOS ECOLÓGICOS	0.00	0.00	0.00	0.00
1.1.7	ACCESORIOS DE IMPUESTOS	0.00	0.00	0.00	0.00
1.1.9	OTROS IMPUESTOS	0.00	0.00	0.00	0.00
1.1.2	CUOTAS Y APORTACIONES DE SEGURIDAD SOCIAL	0.00	0.00	0.00	0.00
1.1.2.1	APORTACIONES PARA FONDOS DE VIVIENDA	0.00	0.00	0.00	0.00
1.1.2.2	CUOTAS PARA EL SEGURO SOCIAL	0.00	0.00	0.00	0.00
1.1.2.3	CUOTAS DE AHORRO PARA EL RETIRO	0.00	0.00	0.00	0.00
1.1.2.4	ACCESORIOS DE CUOTAS Y APORTACIONES DE SEGURIDAD SOCIAL	0.00	0.00	0.00	0.00
1.1.2.9	OTRAS CUOTAS Y APORTACIONES PARA LA SEGURIDAD SOCIAL	0.00	0.00	0.00	0.00
1.1.3	CONTRIBUCIONES DE MEJORAS	0.00	0.00	0.00	0.00
1.1.3.1	CONTRIBUCIONES DE MEJORAS POR OBRAS PÚBLICAS	0.00	0.00	0.00	0.00
1.1.4	DERECHOS	0.00	0.00	0.00	0.00
1.1.4.1	DERECHOS POR EL USO, GOCE, APROVECHAMIENTO O EXPLOTACIÓN DE BIENES DE DOMINIO PÚBLICO	0.00	0.00	0.00	0.00
1.1.4.2	DERECHOS A LOS HIDROCARBUROS	0.00	0.00	0.00	0.00
1.1.4.3	DERECHOS POR PRESTACIÓN DE SERVICIOS	0.00	0.00	0.00	0.00
1.1.4.4	ACCESORIOS DE DERECHOS	0.00	0.00	0.00	0.00
1.1.4.9	OTROS DERECHOS	0.00	0.00	0.00	0.00
1.1.5	PRODUCTOS DE TIPO CORRIENTE	0.00	0.00	0.00	0.00
1.1.5.1	PRODUCTOS DERIVADOS DEL USO Y APROVECHAMIENTO DE BIENES NO SUJETOS A RÉGIMEN DE DERECHO DE USO	0.00	0.00	0.00	0.00
1.1.5.2	ENAJENACIÓN DE BIENES MUEBLES NO SUJETOS A SER INVENTARIADOS	0.00	0.00	0.00	0.00
1.1.5.3	ACCESORIOS DE PRODUCTOS	0.00	0.00	0.00	0.00
1.1.5.9	OTROS PRODUCTOS QUE GENERAN INGRESOS CORRIENTES	0.00	0.00	0.00	0.00
1.1.6	APROVECHAMIENTOS DE TIPO CORRIENTE	0.00	0.00	0.00	0.00
1.1.6.1	INCENTIVOS DERIVADOS DE LA COLABORACIÓN FISCAL (DEROGADA)	0.00	0.00	0.00	0.00
1.1.6.2	MULTAS	0.00	0.00	0.00	0.00
1.1.6.3	INDEMNIZACIONES	0.00	0.00	0.00	0.00
1.1.6.4	REINTEGROS	0.00	0.00	0.00	0.00
1.1.6.5	APROVECHAMIENTOS PROVENIENTES DE OBRAS PÚBLICAS	0.00	0.00	0.00	0.00
1.1.6.6	APROVECHAMIENTOS POR PARTICIPACIONES DERIVADAS DE LA APLICACIÓN DE LEYES	0.00	0.00	0.00	0.00
1.1.6.7	APROVECHAMIENTOS POR APORTACIONES Y COOPERACIONES	0.00	0.00	0.00	0.00
1.1.6.8	ACCESORIOS DE APROVECHAMIENTOS	0.00	0.00	0.00	0.00
1.1.6.9	OTROS APROVECHAMIENTOS	0.00	0.00	0.00	0.00
1.1.7	INGRESOS POR VENTA DE BIENES Y SERVICIOS	0.00	0.00	0.00	0.00
1.1.7.1	INGRESOS POR VENTA DE MERCANCÍAS	0.00	0.00	0.00	0.00
1.1.7.2	INGRESOS POR VENTA DE BIENES Y SERVICIOS PRODUCIDOS EN ESTABLECIMIENTOS DEL GOBIERNO	0.00	0.00	0.00	0.00
1.1.7.3	INGRESOS POR VENTA DE BIENES Y SERVICIOS DE ORGANISMOS DESCENTRALIZADOS	0.00	0.00	0.00	0.00
1.1.7.4	INGRESOS DE OPERACIÓN DE ENTIDADES PARAESTATALES EMPRESARIALES Y NO FINANCIERAS	0.00	0.00	0.00	0.00
1.1.9	INGRESOS NO COMPRENDIDOS EN LAS FRACCIONES DE LA LEY DE INGRESOS CAUSADOS EN EJERCICIO	0.00	0.00	0.00	0.00
1.1.9.1	IMPUESTOS NO COMPRENDIDOS EN LAS FRACCIONES DE LA LEY DE INGRESOS CAUSADOS EN EJERCICIO	0.00	0.00	0.00	0.00
1.1.9.2	CONTRIBUCIONES DE MEJORAS, DERECHOS, PRODUCTOS Y APROVECHAMIENTOS NO COMPRENDIDOS EN LAS FRACCIONES DE LA LEY DE INGRESOS CAUSADOS EN EJERCICIO	0.00	0.00	0.00	0.00
4.2	PARTICIPACIONES, APORTACIONES, TRANSFERENCIAS, ASIGNACIONES, SUBSIDIOS Y OTRAS AYUDAS	128,903,146.36	0.00	144,789,664.07	273,692,810.43
4.2.1	PARTICIPACIONES Y APORTACIONES	0.00	0.00	0.00	0.00
4.2.1.1	PARTICIPACIONES	0.00	0.00	0.00	0.00
4.2.1.2	APORTACIONES	0.00	0.00	0.00	0.00
4.2.1.3	CONVENIOS	0.00	0.00	0.00	0.00
4.2.1.4	INCENTIVOS DERIVADOS DE LA COLABORACIÓN FISCAL	0.00	0.00	0.00	0.00
4.2.2	TRANSFERENCIAS, ASIGNACIONES, SUBSIDIOS Y OTRAS AYUDAS	128,903,146.36	0.00	144,789,664.07	273,692,810.43
4.2.2.1	TRANSFERENCIAS INTERNAS Y ASIGNACIONES DEL SECTOR PÚBLICO	128,903,146.36	0.00	144,789,664.07	273,692,810.43
4.2.2.2	TRANSFERENCIAS DEL SECTOR PÚBLICO	0.00	0.00	0.00	0.00
4.2.2.3	SUBSIDIOS Y SUBVENCIONES	0.00	0.00	0.00	0.00
4.2.2.4	AYUDAS SOCIALES	0.00	0.00	0.00	0.00
4.2.2.5	PENSIONES Y JUBILACIONES	0.00	0.00	0.00	0.00
4.2.2.6	TRANSFERENCIAS DEL EXTERIOR	0.00	0.00	0.00	0.00
4.3	OTROS INGRESOS Y BENEFICIOS	39,493.97	0.00	229,192.43	266,686.40
4.3.1	INGRESOS FINANCIEROS	39,493.97	0.00	226,920.25	266,414.22
4.3.1.1	INTERESES GANADOS DE VALORES, CRÉDITOS, BONOS Y OTROS	39,493.97	0.00	226,920.25	266,414.22
4.3.1.9	OTROS INGRESOS FINANCIEROS	0.00	0.00	0.00	0.00
4.3.2	INCREMENTO POR VARIACIÓN DE INVENTARIOS	0.00	0.00	0.00	0.00
4.3.2.1	INCREMENTO POR VARIACIÓN DE INVENTARIOS DE MERCANCÍAS PARA VENTA	0.00	0.00	0.00	0.00
4.3.2.2	INCREMENTO POR VARIACIÓN DE INVENTARIOS DE MERCANCÍAS TERMINADAS	0.00	0.00	0.00	0.00
4.3.2.3	INCREMENTO POR VARIACIÓN DE INVENTARIOS DE MERCANCÍAS EN PROCESO DE ELABORACIÓN	0.00	0.00	0.00	0.00
4.3.2.4	INCREMENTO POR VARIACIÓN DE INVENTARIOS DE MATERIAS PRIMAS, MATERIALES Y SUMINISTROS	0.00	0.00	0.00	0.00
4.3.2.5	INCREMENTO POR VARIACIÓN DE ALMACÉN DE MATERIAS PRIMAS, MATERIALES Y SUMINISTROS DE ACABADO	0.00	0.00	0.00	0.00
4.3.3	DISMINUCIÓN DEL EXCESO DE ESTIMACIONES POR PÉRDIDA O DETERIORO U OBSOLESCENCIA	0.00	0.00	0.00	0.00
4.3.3.1	DISMINUCIÓN DEL EXCESO DE ESTIMACIONES POR PÉRDIDA O DETERIORO U OBSOLESCENCIA	0.00	0.00	0.00	0.00
4.3.4	DISMINUCIÓN DEL EXCESO DE PROVISIONES	0.00	0.00	0.00	0.00
4.3.4.1	DISMINUCIÓN DEL EXCESO EN PROVISIONES	0.00	0.00	0.00	0.00
4.3.9	OTROS INGRESOS Y BENEFICIOS VARIOS	0.00	0.00	2,272.18	2,272.18


3.9.1	OTROS INGRESOS DE EJERCICIOS ANTERIORES	0.00	0.00	0.00	0.00
3.9.2	BONIFICACIONES Y DESCUENTOS OBTENIDOS	0.00	0.00	0.00	0.00
3.9.3	DIFERENCIAS POR TIPO DE CAMBIO A FAVOR EN EFECTIVO Y EQUIVALENTES	0.00	0.00	0.00	0.00
3.9.4	DIFERENCIAS DE COTIZACIONES A FAVOR EN VALORES NEGOCIABLES	0.00	0.00	0.00	0.00
3.9.5	RESULTADO POR POSICIÓN MONETARIA	0.00	0.00	0.00	0.00
3.9.6	UTILIDADES POR PARTICIPACIÓN PATRIMONIAL	0.00	0.00	0.00	0.00
4	OTROS INGRESOS Y BENEFICIOS VARIOS	0.00	0.00	2,272.18	2,272.18
5	GASTOS Y OTRAS PERDIDAS	79,155,271.50	147,184,349.61	0.00	228,339,621.11
5.1	GASTOS DE FUNCIONAMIENTO	52,256,791.20	84,726,998.76	0.00	136,983,789.96
5.1.1	SERVICIOS PERSONALES	28,710,582.52	43,548,568.55	0.00	72,259,151.07
5.1.1.1	REMUNERACIONES AL PERSONAL DE CARÁCTER PERMANENTE	12,140,956.27	11,304,521.75	0.00	23,445,478.02
5.1.1.2	REMUNERACIONES AL PERSONAL DE CARÁCTER TRANSITORIO	11,094,715.48	24,336,484.18	0.00	35,431,199.66
5.1.1.3	REMUNERACIONES ADICIONALES Y ESPECIALES	1,795,414.46	1,714,289.90	0.00	3,509,704.36
5.1.1.4	SEGURIDAD SOCIAL	1,577,499.50	1,888,414.54	0.00	3,465,914.04
5.1.1.5	OTRAS PRESTACIONES SOCIALES Y ECONÓMICAS	750,862.23	0.00	0.00	750,862.23
5.1.1.6	PAGO DE ESTÍMULOS A SERVIDORES PÚBLICOS	1,351,134.58	4,304,858.18	0.00	5,655,992.76
5.1.2	MATERIALES Y SUMINISTROS	15,799,476.05	22,011,297.26	0.00	37,810,773.31
5.1.2.1	MATERIALES DE ADMINISTRACIÓN, EMISIÓN DE DOCUMENTOS Y ARTÍCULOS OFICIALES	15,042,977.17	20,241,121.75	0.00	35,284,098.92
5.1.2.2	ALIMENTOS Y UTENSILIOS	140,527.18	616,930.24	0.00	757,457.42
5.1.2.3	MATERIAS PRIMAS Y MATERIALES DE PRODUCCIÓN Y COMERCIALIZACIÓN	0.00	0.00	0.00	0.00
5.1.2.4	MATERIALES Y ARTÍCULOS DE CONSTRUCCIÓN Y DE REPARACIÓN	5,327.10	0.00	0.00	5,327.10
5.1.2.5	PRODUCTOS QUÍMICOS, FARMACÉUTICOS Y DE LABORATORIO	0.00	516.01	0.00	516.01
5.1.2.6	COMBUSTIBLES, LUBRICANTES Y ADITIVOS	153,673.21	302,217.22	0.00	455,890.43
5.1.2.7	VESTUARIO, BLANCOS, PRENDAS DE PROTECCIÓN Y ARTÍCULOS DEPORTIVOS	424,354.11	391,792.90	0.00	816,147.01
5.1.2.8	MATERIALES Y SUMINISTROS PARA SEGURIDAD	0.00	0.00	0.00	0.00
5.1.2.9	HERRAMIENTAS, REFACCIONES Y ACCESORIOS MENORES	32,617.28	105,124.51	0.00	137,741.79
5.1.3	SERVICIOS GENERALES	7,746,732.63	19,167,132.95	0.00	26,913,865.58
5.1.3.1	SERVICIOS BÁSICOS	331,757.33	4,523,086.04	0.00	4,854,843.37
5.1.3.2	SERVICIOS DE ARRENDAMIENTO	1,804,687.59	4,193,608.29	0.00	5,998,295.88
5.1.3.3	SERVICIOS PROFESIONALES, CIENTÍFICOS Y TÉCNICOS Y OTROS SERVICIOS	605,482.91	2,746,289.49	0.00	3,351,772.40
5.1.3.4	SERVICIOS FINANCIEROS, BANCARIOS Y COMERCIALES	100,087.43	75,297.87	0.00	175,385.30
5.1.3.5	SERVICIOS DE INSTALACIÓN, REPARACIÓN, MANTENIMIENTO Y CONSERVACIÓN	1,427,835.92	1,586,445.02	0.00	3,014,280.94
5.1.3.6	SERVICIOS DE COMUNICACIÓN SOCIAL Y PUBLICIDAD	2,185,187.85	3,779,575.08	0.00	5,964,762.91
5.1.3.7	SERVICIOS DE TRASLADO Y VIÁTICOS	775,625.23	1,401,409.38	0.00	2,177,034.61
5.1.3.8	SERVICIOS OFICIALES	153,314.37	254,583.08	0.00	407,897.45
5.1.3.9	OTROS SERVICIOS GENERALES	362,754.00	806,838.00	0.00	969,592.00
5.2	TRANSFERENCIAS, ASIGNACIONES, SUBSIDIOS Y OTRAS AYUDAS	26,898,480.30	62,457,350.85	0.00	89,355,831.15
5.2.1	TRANSFERENCIAS INTERNAS Y ASIGNACIONES AL SECTOR PÚBLICO	0.00	0.00	0.00	0.00
5.2.1.1	ASIGNACIONES AL SECTOR PÚBLICO	0.00	0.00	0.00	0.00
5.2.1.2	TRANSFERENCIAS INTERNAS AL SECTOR PÚBLICO	0.00	0.00	0.00	0.00
5.2.2	TRANSFERENCIAS AL RESTO DEL SECTOR PÚBLICO	0.00	0.00	0.00	0.00
5.2.2.1	TRANSFERENCIAS A ENTIDADES PARAESTATALES	0.00	0.00	0.00	0.00
5.2.2.2	TRANSFERENCIAS A ENTIDADES FEDERATIVAS Y MUNICIPIOS	0.00	0.00	0.00	0.00
5.2.3	SUBSIDIOS Y SUBVENCIONES	0.00	0.00	0.00	0.00
5.2.3.1	SUBSIDIOS	0.00	0.00	0.00	0.00
5.2.3.2	SUBVENCIONES	0.00	0.00	0.00	0.00
5.2.4	AYUDAS SOCIALES	26,898,480.30	62,457,350.85	0.00	89,355,831.15
5.2.4.1	AYUDAS SOCIALES A PERSONAS	0.00	0.00	0.00	0.00
5.2.4.2	BECAS	0.00	0.00	0.00	0.00
5.2.4.3	AYUDAS SOCIALES A INSTITUCIONES	26,898,480.30	62,457,350.85	0.00	89,355,831.15
5.2.4.4	AYUDAS SOCIALES POR DESASTRES NATURALES Y OTROS SINIESTROS	0.00	0.00	0.00	0.00
5.2.5	PENSIONES Y JUBILACIONES	0.00	0.00	0.00	0.00
5.2.5.1	PENSIONES	0.00	0.00	0.00	0.00
5.2.5.2	JUBILACIONES	0.00	0.00	0.00	0.00
5.2.5.9	OTRAS PENSIONES Y JUBILACIONES	0.00	0.00	0.00	0.00
5.2.6	TRANSFERENCIAS A FIDEICOMISOS, MANDATOS Y CONTRATOS ANÁLOGOS	0.00	0.00	0.00	0.00
5.2.6.1	TRANSFERENCIAS A FIDEICOMISOS, MANDATOS Y CONTRATOS ANÁLOGOS AL GOBIERNO	0.00	0.00	0.00	0.00
5.2.6.2	TRANSFERENCIAS A FIDEICOMISOS, MANDATOS Y CONTRATOS ANÁLOGOS A ENTIDADES PARAEST	0.00	0.00	0.00	0.00
5.2.7	TRANSFERENCIAS A LA SEGURIDAD SOCIAL	0.00	0.00	0.00	0.00
5.2.7.1	TRANSFERENCIAS POR OBLIGACIONES DE LEY	0.00	0.00	0.00	0.00
5.2.8	DONATIVOS	0.00	0.00	0.00	0.00
5.2.8.1	DONATIVOS A INSTITUCIONES SIN FINES DE LUCRO	0.00	0.00	0.00	0.00
5.2.8.2	DONATIVOS A ENTIDADES FEDERATIVAS Y MUNICIPIOS	0.00	0.00	0.00	0.00
5.2.8.3	DONATIVOS A FIDEICOMISO, MANDATOS Y CONTRATOS ANÁLOGOS PRIVADOS	0.00	0.00	0.00	0.00
5.2.8.4	DONATIVOS A FIDEICOMISO, MANDATOS Y CONTRATOS ANÁLOGOS ESTATALES	0.00	0.00	0.00	0.00
5.2.8.5	DONATIVOS INTERNACIONALES	0.00	0.00	0.00	0.00
5.2.9	TRANSFERENCIAS AL EXTERIOR	0.00	0.00	0.00	0.00
5.2.9.1	TRANSFERENCIAS AL EXTERIOR A GOBIERNOS EXTRANJEROS Y ORGANISMOS INTERNACIONALES	0.00	0.00	0.00	0.00

5.2.9.2	TRANSFERENCIAS AL SECTOR PRIVADO EXTERNO	0.00	0.00	0.00	0.00
5.3	PARTICIPACIONES Y APORTACIONES	0.00	0.00	0.00	0.00
5.3.1	PARTICIPACIONES	0.00	0.00	0.00	0.00
5.3.1.1	PARTICIPACIONES DE LA FEDERACIÓN A ENTIDADES FEDERATIVAS Y MUNICIPIOS	0.00	0.00	0.00	0.00
5.3.1.2	PARTICIPACIONES DE LAS ENTIDADES FEDERATIVAS A LOS MUNICIPIOS	0.00	0.00	0.00	0.00
5.3.2	APORTACIONES	0.00	0.00	0.00	0.00
5.3.2.1	APORTACIONES DE LA FEDERACIÓN A ENTIDADES FEDERATIVAS Y MUNICIPIOS	0.00	0.00	0.00	0.00
5.3.2.2	APORTACIONES DE LAS ENTIDADES FEDERATIVAS A LOS MUNICIPIOS	0.00	0.00	0.00	0.00
5.3.3	CONVENIOS	0.00	0.00	0.00	0.00
5.3.3.1	CONVENIOS DE REASIGNACIÓN	0.00	0.00	0.00	0.00
5.3.3.2	CONVENIOS DE DESCENTRALIZACIÓN Y OTROS	0.00	0.00	0.00	0.00
5.4	INTERESES, COMISIONES Y OTROS GASTOS DE LA DEUDA PÚBLICA	0.00	0.00	0.00	0.00
5.4.1	INTERESES DE LA DEUDA PÚBLICA	0.00	0.00	0.00	0.00
5.4.1.1	INTERESES DE LA DEUDA PÚBLICA INTERNA	0.00	0.00	0.00	0.00
5.4.1.2	INTERESES DE LA DEUDA PÚBLICA EXTERNA	0.00	0.00	0.00	0.00
5.4.2	COMISIONES DE LA DEUDA PÚBLICA	0.00	0.00	0.00	0.00
5.4.2.1	COMISIONES DE LA DEUDA PÚBLICA INTERNA	0.00	0.00	0.00	0.00
5.4.2.2	COMISIONES DE LA DEUDA PÚBLICA EXTERNA	0.00	0.00	0.00	0.00
5.4.3	GASTOS DE LA DEUDA PÚBLICA	0.00	0.00	0.00	0.00
5.4.3.1	GASTOS DE LA DEUDA PÚBLICA INTERNA	0.00	0.00	0.00	0.00
5.4.3.2	GASTOS DE LA DEUDA PÚBLICA EXTERNA	0.00	0.00	0.00	0.00
5.4.4	COSTO POR COBERTURAS	0.00	0.00	0.00	0.00
5.4.4.1	COSTO POR COBERTURAS	0.00	0.00	0.00	0.00
5.4.5	APOYOS FINANCIEROS	0.00	0.00	0.00	0.00
5.4.5.1	APOYOS FINANCIEROS A INTERMEDIARIOS	0.00	0.00	0.00	0.00
5.4.5.2	APOYO FINANCIEROS A AHORRADORES Y DEUDORES DEL SISTEMA FINANCIERO NACIONAL	0.00	0.00	0.00	0.00
5.5	OTROS GASTOS Y PERDIDAS EXTRAORDINARIAS	0.00	0.00	0.00	0.00
5.5.1	ESTIMACIONES, DEPRECIACIONES, DETERIORS, OBSOLESCENCIA Y AMORTIZACIONES	0.00	0.00	0.00	0.00
5.5.1.1	ESTIMACIONES POR PÉRDIDA O DETERIORO DE ACTIVOS CIRCULANTES	0.00	0.00	0.00	0.00
5.5.1.2	ESTIMACIONES POR PÉRDIDA O DETERIORO DE ACTIVO NO CIRCULANTE	0.00	0.00	0.00	0.00
5.5.1.3	DEPRECIACIÓN DE BIENES INMUEBLES	0.00	0.00	0.00	0.00
5.5.1.4	DEPRECIACIÓN DE INFRAESTRUCTURA	0.00	0.00	0.00	0.00
5.5.1.5	DEPRECIACIÓN DE BIENES MUEBLES	0.00	0.00	0.00	0.00
5.5.1.6	DETERIORO DE LOS ACTIVOS BIOLÓGICOS	0.00	0.00	0.00	0.00
5.5.1.7	AMORTIZACIÓN DE ACTIVOS INTANGIBLES	0.00	0.00	0.00	0.00
5.5.1.8	DISMINUCIÓN DE BIENES POR PÉRDIDA, OBSOLESCENCIA Y DETERIORO	0.00	0.00	0.00	0.00
5.5.2	PROVISIONES	0.00	0.00	0.00	0.00
5.5.2.1	PROVISIONES DE PASIVOS A CORTO PLAZO	0.00	0.00	0.00	0.00
5.5.2.2	PROVISIONES DE PASIVOS A LARGO PLAZO	0.00	0.00	0.00	0.00
5.5.3	DISMINUCIÓN DE INVENTARIOS	0.00	0.00	0.00	0.00
5.5.3.1	DISMINUCIÓN DE INVENTARIOS DE MERCANCIAS PARA VENTA	0.00	0.00	0.00	0.00
5.5.3.2	DISMINUCIÓN DE INVENTARIOS DE MERCANCIAS TERMINADAS	0.00	0.00	0.00	0.00
5.5.3.3	DISMINUCIÓN DE INVENTARIOS DE MERCANCIAS EN PROCESO DE ELABORACIÓN	0.00	0.00	0.00	0.00
5.5.3.4	DISMINUCIÓN DE INVENTARIOS DE MATERIAS PRIMAS, MATERIALES Y SUMINISTROS PARA PRODUCCIÓN	0.00	0.00	0.00	0.00
5.5.3.5	DISMINUCIÓN DE ALMACÉN DE MATERIALES Y SUMINISTROS DE CONSUMO	0.00	0.00	0.00	0.00
5.5.4	AUMENTO POR INSUFICIENCIA DE ESTIMACIONES POR PÉRDIDA O DETERIORO U OBSOLESCENCIA	0.00	0.00	0.00	0.00
5.5.4.1	AUMENTO POR INSUFICIENCIA DE ESTIMACIONES POR PÉRDIDA O DETERIORO U OBSOLESCENCIA	0.00	0.00	0.00	0.00
5.5.5	AUMENTO POR INSUFICIENCIA DE PROVISIONES	0.00	0.00	0.00	0.00
5.5.5.1	AUMENTO POR INSUFICIENCIA DE PROVISIONES	0.00	0.00	0.00	0.00
5.5.9	OTROS GASTOS	0.00	0.00	0.00	0.00
5.5.9.1	GASTOS DE EJERCICIOS ANTERIORES	0.00	0.00	0.00	0.00
5.5.9.2	PÉRDIDAS POR RESPONSABILIDADES	0.00	0.00	0.00	0.00
5.5.9.3	BONIFICACIONES Y DÉSCONTOS OTORGADOS	0.00	0.00	0.00	0.00
5.5.9.4	DIFERENCIAS POR TIPO DE CAMBIO NEGATIVAS EN EFECTIVO Y EQUIVALENTES	0.00	0.00	0.00	0.00
5.5.9.5	DIFERENCIAS DE COTIZACIONES NEGATIVAS EN VALORES NEGOCIABLES	0.00	0.00	0.00	0.00
5.5.9.6	RESULTADO POR POSICIÓN MONETARIA	0.00	0.00	0.00	0.00
5.5.9.7	PÉRDIDAS POR PARTICIPACIÓN PATRIMONIAL	0.00	0.00	0.00	0.00
5.5.9.9	OTROS GASTOS VARIOS	0.00	0.00	0.00	0.00
5.6	INVERSIÓN PÚBLICA	0.00	0.00	0.00	0.00
5.6.1	INVERSIÓN PÚBLICA NO CAPITALIZABLE	0.00	0.00	0.00	0.00
5.6.1.1	CONSTRUCCIÓN EN BIENES NO CAPITALIZABLE	0.00	0.00	0.00	0.00
7	CUENTAS DE ORDEN CONTABLES	0.00	0.00	0.00	0.00
7.1	VALORES	0.00	0.00	0.00	0.00
7.1.1	VALORES EN CUSTODIA	0.00	0.00	0.00	0.00
7.1.2	CUSTODIA DE VALORES	0.00	0.00	0.00	0.00
7.1.3	INSTRUMENTOS DE CRÉDITO PRESTADOS A FORMADORES DE MERCADO	0.00	0.00	0.00	0.00
7.1.4	PRÉSTAMO DE INSTRUMENTOS DE CRÉDITO A FORMADORES DE MERCADO Y SU GARANTÍA	0.00	0.00	0.00	0.00
7.1.5	INSTRUMENTOS DE CRÉDITO RECIBIDOS EN GARANTÍA DE LOS FORMADORES DE MERCADO	0.00	0.00	0.00	0.00

7.1.6	GARANTÍA DE CRÉDITOS RECIBIDOS DE LOS FORMADORES DE MERCADO	0.00	0.00	0.00	0.00
7.2	EMISIÓN DE OBLIGACIONES	0.00	0.00	0.00	0.00
7.2.1	AUTORIZACIÓN PARA LA EMISIÓN DE BONOS, TÍTULOS Y VALORES DE LA DEUDA PÚBLICA INTERNA	0.00	0.00	0.00	0.00
7.2.2	AUTORIZACIÓN PARA LA EMISIÓN DE BONOS, TÍTULOS Y VALORES DE LA DEUDA PÚBLICA EXTERNA	0.00	0.00	0.00	0.00
7.2.3	EMISIONES AUTORIZADAS DE LA DEUDA PÚBLICA INTERNA Y EXTERNA	0.00	0.00	0.00	0.00
7.2.4	SUSCRIPCIÓN DE CONTRATOS DE PRÉSTAMOS Y OTRAS OBLIGACIONES DE LA DEUDA PÚBLICA INT	0.00	0.00	0.00	0.00
7.2.5	SUSCRIPCIÓN DE CONTRATOS DE PRÉSTAMOS Y OTRAS OBLIGACIONES DE LA DEUDA PÚBLICA EX	0.00	0.00	0.00	0.00
7.2.6	CONTRATOS DE PRÉSTAMOS Y OTRAS OBLIGACIONES DE LA DEUDA PÚBLICA INTERNA Y EXTERNA	0.00	0.00	0.00	0.00
7.3	AVALES Y GARANTÍAS	0.00	0.00	0.00	0.00
7.3.1	AVALES AUTORIZADOS	0.00	0.00	0.00	0.00
7.3.2	AVALES FIRMADOS	0.00	0.00	0.00	0.00
7.3.3	FIANZAS Y GARANTÍAS RECIBIDAS POR DEUDAS A COBRAR	0.00	0.00	0.00	0.00
7.3.4	FIANZAS Y GARANTÍAS RECIBIDAS	0.00	0.00	0.00	0.00
7.3.5	FIANZAS OTORGADAS PARA RESPALDAR OBLIGACIONES NO FISCALES DEL GOBIERNO	0.00	0.00	0.00	0.00
7.3.6	FIANZAS OTORGADAS DEL GOBIERNO PARA RESPALDAR OBLIGACIONES NO FISCALES	0.00	0.00	0.00	0.00
7.4	JUICIOS	0.00	0.00	0.00	0.00
7.4.1	DEMANDAS JUDICIAL EN PROCESO DE RESOLUCIÓN	0.00	0.00	0.00	0.00
7.4.2	RESOLUCIÓN DE DEMANDAS EN PROCESO JUDICIAL	0.00	0.00	0.00	0.00
7.5	INVERSION MEDIANTE PROYECTOS PARA PRESTACION DE SERVICIOS (PPS) Y SIMILARES	0.00	0.00	0.00	0.00
7.5.1	CONTRATOS PARA INVERSIÓN MEDIANTE PROYECTOS PARA PRESTACIÓN DE SERVICIOS (PPS) Y S	0.00	0.00	0.00	0.00
7.5.2	INVERSIÓN PÚBLICA CONTRATADA MEDIANTE PROYECTOS PARA PRESTACIÓN DE SERVICIOS (PPS)	0.00	0.00	0.00	0.00
7.6	BIENES EN CONCESIONADOS O EN COMODATO	0.00	0.00	0.00	0.00
7.6.1	BIENES BAJO CONTRATO EN CONCESIÓN	0.00	0.00	0.00	0.00
7.6.2	CONTRATO DE CONCESIÓN POR BIENES	0.00	0.00	0.00	0.00
7.6.3	BIENES BAJO CONTRATO EN COMODATO	0.00	0.00	0.00	0.00
7.6.4	CONTRATO DE COMODATO POR BIENES	0.00	0.00	0.00	0.00

Nota de Gestión Administrativa 17

De conformidad con la nota de gestión administrativa número 17 la Información Contable deberá estar firmada en cada página de la misma e incluir al final la siguiente leyenda: "Bajo protesta de decir verdad declaramos que los Estados Financieros y sus notas, son razonablemente correctos y son responsabilidad del emisor"



IEC

Instituto Electoral de Coahuila

14.- Balanza de Comprobación
detallada, acumulada del 01 de Enero
al 30 de Junio del 2018

INSTITUTO ELECTORAL DE COAHUILA
 Balanza de Comprobación
 Del 01 de enero al 30 de junio de 2018

CÓDIGO	CUENTA CONTABLE	SALDO INICIAL	CARGOS	ABONOS	SALDO FINAL
1	ACTIVO	30,130,589.16	563,000,266.56	515,086,659.03	78,044,196.69
1.1	ACTIVO CIRCULANTE	21,224,578.85	562,104,786.71	515,086,659.03	68,242,706.53
1.1.1	EFFECTIVO Y EQUIVALENTES	20,331,311.68	282,732,334.06	238,050,874.55	65,012,771.19
1.1.1.1	EFFECTIVO	0.00	49,785.06	37,285.06	12,500.00
1.1.1.2	BANCOS/TESORERÍA	20,307,560.71	281,469,240.84	238,013,589.49	63,763,212.06
1.1.1.3	BANCOS/DEPENDENCIAS Y OTROS	0.00	0.00	0.00	0.00
1.1.1.4	INVERSIONES TEMPORALES (HASTA 3 MESES)	23,750.97	1,213,308.16	0.00	1,237,059.13
1.1.1.5	FONDOS CON AFECTACIÓN ESPECÍFICA	0.00	0.00	0.00	0.00
1.1.1.6	DEPÓSITOS DE FONDOS DE TERCEROS EN GARANTÍA Y/O ADMINISTRACIÓN	0.00	0.00	0.00	0.00
1.1.1.9	OTROS EFFECTIVOS Y EQUIVALENTES	0.00	0.00	0.00	0.00
1.1.2	DERECHOS A RECIBIR EFFECTIVO O EQUIVALENTES	355,540.82	279,206,602.24	277,028,434.07	2,533,708.99
1.1.2.1	INVERSIONES FINANCIERAS DE CORTO PLAZO	0.00	0.00	0.00	0.00
1.1.2.2	CUENTAS POR COBRAR A CORTO PLAZO	0.00	273,692,810.43	273,692,810.43	0.00
1.1.2.3	DEUDORES DIVERSOS POR COBRAR A CORTO PLAZO	354,951.59	5,049,980.07	3,068,230.56	2,336,701.10
1.1.2.4	INGRESOS POR RECUPERAR A CORTO PLAZO	0.00	0.00	0.00	0.00
1.1.2.5	DEUDORES POR ANTICIPOS DE LA TESORERÍA A CORTO PLAZO	0.00	0.00	0.00	0.00
1.1.2.6	PRÉSTAMOS OTORGADOS A CORTO PLAZO	0.02	463,811.74	268,393.08	195,418.68
1.1.2.9	OTROS DERECHOS A RECIBIR EFFECTIVO O EQUIVALENTES A CORTO PLAZO	589.21	0.00	0.00	589.21
1.1.3	DERECHOS A RECIBIR BIENES O SERVICIOS	274,111.31	165,850.41	7,350.41	432,611.31
1.1.3.1	ANTICIPO A PROVEEDORES POR ADQUISICIÓN DE BIENES Y PRESTACIÓN DE SERVICIOS A CORTO PLAZO	274,111.31	165,850.41	7,350.41	432,611.31
1.1.3.2	ANTICIPO A PROVEEDORES POR ADQUISICIÓN DE BIENES INMUEBLES Y MUEBLES A CORTO PLAZO	0.00	0.00	0.00	0.00
1.1.3.3	ANTICIPO A PROVEEDORES POR ADQUISICIÓN DE BIENES INTANGIBLES A CORTO PLAZO	0.00	0.00	0.00	0.00
1.1.3.4	ANTICIPO A CONTRATISTAS POR OBRAS PÚBLICAS A CORTO PLAZO	0.00	0.00	0.00	0.00
1.1.3.9	OTROS DERECHOS A RECIBIR BIENES O SERVICIOS A CORTO PLAZO	0.00	0.00	0.00	0.00
1.1.4	INVENTARIOS	0.00	0.00	0.00	0.00
1.1.4.1	INVENTARIO DE MERCANCIAS PARA VENTA	0.00	0.00	0.00	0.00
1.1.4.2	INVENTARIO DE MERCANCIAS TERMINADAS	0.00	0.00	0.00	0.00
1.1.4.3	INVENTARIO DE MERCANCIAS EN PROCESO DE ELABORACIÓN	0.00	0.00	0.00	0.00
1.1.4.4	INVENTARIO DE MATERIAS PRIMAS, MATERIALES Y SUMINISTROS PARA PRODUCCIÓN	0.00	0.00	0.00	0.00
1.1.4.5	BIENES EN TRÁNSITO	0.00	0.00	0.00	0.00
1.1.5	ALMACENES	0.00	0.00	0.00	0.00
1.1.5.1	ALMACÉN DE MATERIALES Y SUMINISTROS DE CONSUMO	0.00	0.00	0.00	0.00
1.1.6	ESTIMACIÓN POR PÉRDIDA O DETERIORO DE ACTIVOS CIRCULANTES	0.00	0.00	0.00	0.00
1.1.6.1	ESTIMACIONES PARA CUENTAS INCOBRABLES POR DERECHOS A RECIBIR EFFECTIVO O EQUIVALENTES	0.00	0.00	0.00	0.00
1.1.6.2	ESTIMACIÓN POR DETERIORO DE INVENTARIOS	0.00	0.00	0.00	0.00
1.1.9	OTROS ACTIVOS CIRCULANTES	263,615.04	0.00	0.00	263,615.04
1.1.9.1	VALORES EN GARANTÍA	263,615.04	0.00	0.00	263,615.04
1.1.9.2	BIENES EN GARANTÍA (EXCLUYE DEPÓSITOS DE FONDOS)	0.00	0.00	0.00	0.00
1.1.9.3	BIENES DERIVADOS DE EMBARGOS, DECOMISOS, ASEGURAMIENTOS Y DACIÓN EN PAGO	0.00	0.00	0.00	0.00
1.1.9.4	ADQUISICIÓN CON FONDOS DE TERCEROS	0.00	0.00	0.00	0.00
1.2	ACTIVO NO CIRCULANTE	8,906,010.31	895,479.85	0.00	9,801,490.16
1.2.1	INVERSIONES FINANCIERAS A LARGO PLAZO	0.00	0.00	0.00	0.00
1.2.1.1	INVERSIONES A LARGO PLAZO	0.00	0.00	0.00	0.00
1.2.1.2	TÍTULOS Y VALORES A LARGO PLAZO	0.00	0.00	0.00	0.00
1.2.1.3	FIDEICOMISOS, MANDATOS Y CONTRATOS ANÁLOGOS	0.00	0.00	0.00	0.00
1.2.1.4	PARTICIPACIONES Y APORTACIONES DE CAPITAL	0.00	0.00	0.00	0.00
1.2.2	DERECHOS A RECIBIR EFFECTIVO O EQUIVALENTES A LARGO PLAZO	0.00	0.00	0.00	0.00
1.2.2.1	DOCUMENTOS POR COBRAR A LARGO PLAZO	0.00	0.00	0.00	0.00
1.2.2.2	DEUDORES DIVERSOS A LARGO PLAZO	0.00	0.00	0.00	0.00
1.2.2.3	INGRESOS POR RECUPERAR A LARGO PLAZO	0.00	0.00	0.00	0.00
1.2.2.4	PRÉSTAMOS OTORGADOS A LARGO PLAZO	0.00	0.00	0.00	0.00
1.2.2.9	OTROS DERECHOS A RECIBIR EFFECTIVO O EQUIVALENTES A LARGO PLAZO	0.00	0.00	0.00	0.00
1.2.3	BIENES INMUEBLES, INFRAESTRUCTURA Y CONSTRUCCIONES EN PROCESO	0.00	0.00	0.00	0.00
1.2.3.1	TERRENOS	0.00	0.00	0.00	0.00
1.2.3.2	VIVIENDAS	0.00	0.00	0.00	0.00
1.2.3.3	EDIFICIOS NO HABITACIONALES	0.00	0.00	0.00	0.00
1.2.3.4	INFRAESTRUCTURA	0.00	0.00	0.00	0.00
1.2.3.5	CONSTRUCCIONES EN PROCESO EN BIENES DE DOMINIO PÚBLICO	0.00	0.00	0.00	0.00
1.2.3.6	CONSTRUCCIONES EN PROCESO EN BIENES PROPIOS	0.00	0.00	0.00	0.00
1.2.3.9	OTROS BIENES INMUEBLES	0.00	0.00	0.00	0.00
1.2.4	BIENES MUEBLES	8,844,834.23	895,479.85	0.00	9,740,314.08
1.2.4.1	MOBILIARIO Y EQUIPO DE ADMINISTRACIÓN	5,730,933.06	895,479.85	0.00	6,626,412.91
1.2.4.2	MOBILIARIO Y EQUIPO EDUCACIONAL Y RECREATIVO	129,555.35	0.00	0.00	129,555.35
1.2.4.3	EQUIPO E INSTRUMENTAL MÉDICO Y DE LABORATORIO	0.00	0.00	0.00	0.00
1.2.4.4	VEHÍCULOS Y EQUIPO DE TRANSPORTE	2,481,000.00	0.00	0.00	2,481,000.00

1.2.4.5	EQUIPO DE DEFENSA Y SEGURIDAD	0.00	0.00	0.00	0.00
1.2.4.6	MAQUINARIA, OTROS EQUIPOS Y HERRAMIENTAS	503,345.82	0.00	0.00	503,345.82
1.2.4.7	COLECCIONES, OBRAS DE ARTE Y OBJETOS VALIOSOS	0.00	0.00	0.00	0.00
1.2.4.8	ACTIVOS BIOLÓGICOS	0.00	0.00	0.00	0.00
1.2.5	ACTIVOS INTANGIBLES	61,176.08	0.00	0.00	61,176.08
1.2.5.1	SOFTWARE	61,176.08	0.00	0.00	61,176.08
1.2.5.2	PATENTES, MARCAS Y DERECHOS	0.00	0.00	0.00	0.00
1.2.5.3	CONCESIONES Y FRANQUICIAS	0.00	0.00	0.00	0.00
1.2.5.4	LICENCIAS	0.00	0.00	0.00	0.00
1.2.5.9	OTROS ACTIVOS INTANGIBLES	0.00	0.00	0.00	0.00
1.2.6	DEPRECIACIÓN, DETERIORO Y AMORTIZACIÓN ACUMULADA DE BIENES	0.00	0.00	0.00	0.00
1.2.6.1	DEPRECIACIÓN ACUMULADA DE BIENES INMUEBLES	0.00	0.00	0.00	0.00
1.2.6.2	DEPRECIACIÓN ACUMULADA DE INFRAESTRUCTURA	0.00	0.00	0.00	0.00
1.2.6.3	DEPRECIACIÓN ACUMULADA DE BIENES MUEBLES	0.00	0.00	0.00	0.00
1.2.6.4	DETERIORO ACUMULADO DE ACTIVOS BIOLÓGICOS	0.00	0.00	0.00	0.00
1.2.6.5	AMORTIZACIÓN ACUMULADA DE ACTIVOS INTANGIBLES	0.00	0.00	0.00	0.00
1.2.7	ACTIVOS DIFERIDOS	0.00	0.00	0.00	0.00
1.2.7.1	ESTUDIOS, FORMULACIÓN Y EVALUACIÓN DE PROYECTOS	0.00	0.00	0.00	0.00
1.2.7.2	DERECHOS SOBRE BIENES EN RÉGIMEN DE ARRENDAMIENTO FINANCIERO	0.00	0.00	0.00	0.00
1.2.7.3	GASTOS PAGADOS POR ADELANTADO A LARGO PLAZO	0.00	0.00	0.00	0.00
1.2.7.4	ANTICIPOS A LARGO PLAZO	0.00	0.00	0.00	0.00
1.2.7.5	BENEFICIOS AL RETIRO DE EMPLEADOS PAGADOS POR ADELANTADO	0.00	0.00	0.00	0.00
1.2.7.9	OTROS ACTIVOS DIFERIDOS	0.00	0.00	0.00	0.00
1.2.8	ESTIMACIÓN POR PÉRDIDA O DETERIORO DE ACTIVOS NO CIRCULANTES	0.00	0.00	0.00	0.00
1.2.8.1	ESTIMACIONES POR PÉRDIDA DE CUENTAS INCOBRABLES DE DOCUMENTOS POR COBRAR A LARGO PLAZO	0.00	0.00	0.00	0.00
1.2.8.2	ESTIMACIONES POR PÉRDIDA DE CUENTAS INCOBRABLES DE DEUDORES DIVERSOS POR COBRAR A LARGO PLAZO	0.00	0.00	0.00	0.00
1.2.8.3	ESTIMACIONES POR PÉRDIDA DE CUENTAS INCOBRABLES DE INGRESOS POR COBRAR A LARGO PLAZO	0.00	0.00	0.00	0.00
1.2.8.4	ESTIMACIONES POR PÉRDIDA DE CUENTAS INCOBRABLES DE PRESTAMOS OTORGADOS A LARGO PLAZO	0.00	0.00	0.00	0.00
1.2.8.9	ESTIMACIONES POR PÉRDIDA DE OTRAS CUENTAS INCOBRABLES A LARGO PLAZO	0.00	0.00	0.00	0.00
1.2.9	OTROS ACTIVOS NO CIRCULANTES	0.00	0.00	0.00	0.00
1.2.9.1	BIENES EN CONCESIÓN	0.00	0.00	0.00	0.00
1.2.9.2	BIENES EN ARRENDAMIENTO FINANCIERO	0.00	0.00	0.00	0.00
1.2.9.3	BIENES EN COMODATO	0.00	0.00	0.00	0.00
2	PASIVO	15,187,526.20	267,598,974.57	267,854,789.62	15,443,343.25
2	PASIVO CIRCULANTE	15,163,378.38	266,963,544.17	265,869,866.12	14,089,700.33
2.1.1	CUENTAS POR PAGAR A CORTO PLAZO	11,178,838.17	243,444,405.88	241,887,599.67	9,622,031.96
2.1.1.1	SERVICIOS PERSONALES POR PAGAR A CORTO PLAZO	5,459,284.70	75,601,863.74	75,387,578.52	5,244,999.48
2.1.1.2	PROVEEDORES POR PAGAR A CORTO PLAZO	55,550.39	64,052,739.29	64,728,521.76	731,332.86
2.1.1.3	CONTRATISTAS POR OBRAS PÚBLICAS POR PAGAR A CORTO PLAZO	0.00	0.00	0.00	0.00
2.1.1.4	PARTICIPACIONES Y APORTACIONES POR PAGAR A CORTO PLAZO	0.00	0.00	0.00	0.00
2.1.1.5	TRANSFERENCIAS OTORGADAS POR PAGAR A CORTO PLAZO	648,893.32	90,004,724.47	89,355,831.15	0.00
2.1.1.6	INTERESES, COMISIONES Y OTROS GASTOS DE LA DEUDA PÚBLICA POR PAGAR A CORTO PLAZO	0.00	0.00	0.00	0.00
2.1.1.7	RETENCIONES Y CONTRIBUCIONES POR PAGAR A CORTO PLAZO	5,003,264.86	13,734,836.12	12,377,270.88	3,645,699.62
2.1.1.8	DEVOLUCIONES DE LA LEY DE INGRESOS POR PAGAR A CORTO PLAZO	0.00	0.00	0.00	0.00
2.1.1.9	OTRAS CUENTAS POR PAGAR A CORTO PLAZO	11,844.90	50,242.26	38,397.35	0.00
2.1.2	DOCUMENTOS POR PAGAR A CORTO PLAZO	109,473.65	0.00	0.00	109,473.65
2.1.2.1	DOCUMENTOS COMERCIALES POR PAGAR A CORTO PLAZO	0.00	0.00	0.00	0.00
2.1.2.2	DOCUMENTOS CON CONTRATISTAS POR OBRAS PÚBLICAS POR PAGAR A CORTO PLAZO	0.00	0.00	0.00	0.00
2.1.2.9	OTROS DOCUMENTOS POR PAGAR A CORTO PLAZO	0.00	0.00	0.00	0.00
2.1.3	PORCIÓN A CORTO PLAZO DE LA DEUDA PÚBLICA A LARGO PLAZO	0.00	0.00	0.00	0.00
2.1.3.1	PORCIÓN A CORTO PLAZO DE LA DEUDA PÚBLICA INTERNA	0.00	0.00	0.00	0.00
2.1.3.2	PORCIÓN A CORTO PLAZO DE LA DEUDA PÚBLICA EXTERNA	0.00	0.00	0.00	0.00
2.1.3.3	PORCIÓN A CORTO PLAZO DE ARRENDAMIENTO FINANCIERO	0.00	0.00	0.00	0.00
2.1.4	TÍTULOS Y VALORES A CORTO PLAZO	0.00	0.00	0.00	0.00
2.1.4.1	TÍTULOS Y VALORES DE LA DEUDA PÚBLICA INTERNA A CORTO PLAZO	0.00	0.00	0.00	0.00
2.1.4.2	TÍTULOS Y VALORES DE LA DEUDA PÚBLICA EXTERNA A CORTO PLAZO	0.00	0.00	0.00	0.00
2.1.5	PASIVOS DIFERIDOS A CORTO PLAZO	0.00	0.00	0.00	0.00
2.1.5.1	INGRESOS COBRADOS POR ADELANTADO A CORTO PLAZO	0.00	0.00	0.00	0.00
2.1.5.2	INTERESES COBRADOS POR ADELANTADO A CORTO PLAZO	0.00	0.00	0.00	0.00
2.1.5.9	OTROS PASIVOS DIFERIDOS A CORTO PLAZO	0.00	0.00	0.00	0.00
2.1.6	FONDOS Y BIENES DE TERCEROS EN GARANTÍA Y/O ADMINISTRACIÓN A CORTO PLAZO	0.00	0.00	0.00	0.00
2.1.6.1	FONDOS EN GARANTÍA A CORTO PLAZO	0.00	0.00	0.00	0.00
2.1.6.2	FONDOS EN ADMINISTRACIÓN A CORTO PLAZO	0.00	0.00	0.00	0.00
2.1.6.3	FONDOS CONTINGENTES A CORTO PLAZO	0.00	0.00	0.00	0.00
2.1.6.4	FONDOS DE FIDEICOMISOS, MANDATOS Y CONTRATOS ANÁLOGOS A CORTO PLAZO	0.00	0.00	0.00	0.00
2.1.6.5	OTROS FONDOS DE TERCEROS EN GARANTÍA Y/O ADMINISTRACIÓN A CORTO PLAZO	0.00	0.00	0.00	0.00
2.1.6.6	VALORES Y BIENES EN GARANTÍA A CORTO PLAZO	0.00	0.00	0.00	0.00
2.1.7	PROVISIONES A CORTO PLAZO	0.00	0.00	0.00	0.00

2.1.7.1	PROVISIÓN PARA DEMANDAS Y JUICIOS A CORTO PLAZO	0.00	0.00	0.00	0.00
2.1.7.2	PROVISIÓN PARA CONTINGENCIAS A CORTO PLAZO	0.00	0.00	0.00	0.00
2.1.7.9	OTRAS PROVISIONES A CORTO PLAZO	0.00	0.00	0.00	0.00
2.1.9	OTROS PASIVOS A CORTO PLAZO	12,489.82	6,800.00	0.00	5,689.82
2.1.9.1	INGRESOS POR CLASIFICAR	12,489.82	6,800.00	0.00	5,689.82
2.1.9.2	RECAUDACIÓN POR PARTICIPAR	0.00	0.00	0.00	0.00
2.2	OTROS PASIVOS CIRCULANTES	0.00	0.00	0.00	0.00
2.2	PASIVO NO CIRCULANTE	24,149.82	635,430.40	1,964,923.50	1,353,542.72
2.2.1	CUENTAS POR PAGAR A LARGO PLAZO	0.00	0.00	0.00	0.00
2.2.1.1	PROVEEDORES POR PAGAR A LARGO PLAZO	0.00	0.00	0.00	0.00
2.2.1.2	CONTRATISTAS POR OBRAS PÚBLICAS POR PAGAR A LARGO PLAZO	0.00	0.00	0.00	0.00
2.2.2	DOCUMENTOS POR PAGAR A LARGO PLAZO	0.00	0.00	0.00	0.00
2.2.2.1	DOCUMENTOS COMERCIALES POR PAGAR A LARGO PLAZO	0.00	0.00	0.00	0.00
2.2.2.2	DOCUMENTOS CON CONTRATISTAS POR OBRAS PÚBLICAS POR PAGAR A LARGO PLAZO	0.00	0.00	0.00	0.00
2.2.2.9	OTROS DOCUMENTOS POR PAGAR A LARGO PLAZO	0.00	0.00	0.00	0.00
2.2.3	DEUDA PÚBLICA A LARGO PLAZO	0.00	0.00	0.00	0.00
2.2.3.1	TÍTULOS Y VALORES DE LA DEUDA PÚBLICA INTERNA A LARGO PLAZO	0.00	0.00	0.00	0.00
2.2.3.2	TÍTULOS Y VALORES DE LA DEUDA PÚBLICA EXTERNA A LARGO PLAZO	0.00	0.00	0.00	0.00
2.2.3.3	PRÉSTAMOS DE LA DEUDA PÚBLICA INTERNA POR PAGAR A LARGO PLAZO	0.00	0.00	0.00	0.00
2.2.3.4	PRÉSTAMOS DE LA DEUDA PÚBLICA EXTERNA POR PAGAR A LARGO PLAZO	0.00	0.00	0.00	0.00
2.2.3.5	ARRENDAMIENTO FINANCIERO POR PAGAR A LARGO PLAZO	0.00	0.00	0.00	0.00
2.2.4	PASIVOS DIFERIDOS A LARGO PLAZO	0.00	0.00	0.00	0.00
2.2.4.1	CRÉDITOS DIFERIDOS A LARGO PLAZO	0.00	0.00	0.00	0.00
2.2.4.2	INTERESES COBRADOS POR ADELANTADO A LARGO PLAZO	0.00	0.00	0.00	0.00
2.2.4.9	OTROS PASIVOS DIFERIDOS A LARGO PLAZO	0.00	0.00	0.00	0.00
2.2.5	FONDOS Y BIENES DE TERCEROS EN GARANTÍA Y/O ADMINISTRACIÓN A LARGO PLAZO	24,149.82	0.00	1,214,061.27	1,238,211.09
2.2.5.1	FONDOS EN GARANTÍA A LARGO PLAZO	0.00	0.00	0.00	0.00
2.2.5.2	FONDOS EN ADMINISTRACIÓN A LARGO PLAZO	0.00	0.00	0.00	0.00
2.2.5.3	FONDOS CONTINGENTES A LARGO PLAZO	0.00	0.00	0.00	0.00
2.2.5.4	FONDOS DE FIDEICOMISOS, MANDATOS Y CONTRATOS ANÁLOGOS A LARGO PLAZO	0.00	0.00	0.00	0.00
2.2.5.5	OTROS FONDOS DE TERCEROS EN GARANTÍA Y/O ADMINISTRACIÓN A LARGO PLAZO	24,149.82	0.00	1,214,061.27	1,238,211.09
2.2.5.6	VALORES Y BIENES EN GARANTÍA A LARGO PLAZO	0.00	0.00	0.00	0.00
2.2.6	PROVISIONES A LARGO PLAZO	0.00	635,430.40	750,862.23	115,431.77
2.2.6.1	PROVISIÓN PARA DEMANDAS Y JUICIOS A LARGO PLAZO	0.00	0.00	0.00	0.00
2.2.6.2	PROVISIÓN PARA PENSIONES A LARGO PLAZO	0.00	0.00	0.00	0.00
2.2.6.3	PROVISIÓN PARA CONTINGENCIAS A LARGO PLAZO	0.00	635,430.40	750,862.23	115,431.77
2.2.6.9	OTRAS PROVISIONES A LARGO PLAZO	0.00	0.00	0.00	0.00
3	HACIENDA PÚBLICA/PATRIMONIO	14,943,060.98	0.00	35,916.76	14,978,977.74
3.1	HACIENDA PÚBLICA/PATRIMONIO CONTRIBUIDO	0.00	0.00	0.00	0.00
3.1.1	APORTACIONES	0.00	0.00	0.00	0.00
3.1.2	DONACIONES DE CAPITAL	0.00	0.00	0.00	0.00
3.1.3	ACTUALIZACIÓN DE LA HACIENDA PÚBLICA/PATRIMONIO	0.00	0.00	0.00	0.00
3.2	HACIENDA PÚBLICA/PATRIMONIO GENERADO	14,943,060.98	0.00	35,916.76	14,978,977.74
3.2.1	RESULTADOS DEL EJERCICIO (AHORRO/ DESAHORRO)	8,143,410.02	0.00	0.00	8,143,410.02
3.2.2	RESULTADOS DE EJERCICIOS ANTERIORES	8,100,667.68	0.00	0.00	8,100,667.68
3.2.3	REVALÚOS	0.00	0.00	0.00	0.00
3.2.3.1	REVALÚO DE BIENES INMUEBLES	0.00	0.00	0.00	0.00
3.2.3.2	REVALÚO DE BIENES MUEBLES	0.00	0.00	0.00	0.00
3.2.3.3	REVALÚO DE BIENES INTANGIBLES	0.00	0.00	0.00	0.00
3.2.3.9	OTROS REVALÚOS	0.00	0.00	0.00	0.00
3.2.4	RESERVAS	0.00	0.00	0.00	0.00
3.2.4.1	RESERVAS DE PATRIMONIO	0.00	0.00	0.00	0.00
3.2.4.2	RESERVAS TERRITORIALES	0.00	0.00	0.00	0.00
3.2.4.3	RESERVAS POR CONTINGENCIAS	0.00	0.00	0.00	0.00
3.2.5	RECTIFICACIONES DE RESULTADOS DE EJERCICIOS ANTERIORES	-1,301,016.74	0.00	35,916.76	-1,265,099.98
3.2.5.1	CAMBIOS EN POLÍTICAS CONTABLES	0.00	0.00	0.00	0.00
3.2.5.2	CAMBIOS POR ERRORES CONTABLES	-1,301,016.74	0.00	35,916.76	-1,265,099.98
3.3	EXCESO O INSUFICIENCIA EN LA ACTUALIZACIÓN DE LA HACIENDA PÚBLICA/PATRIMONIO	0.00	0.00	0.00	0.00
3.3.1	RESULTADO POR POSICIÓN MONETARIA	0.00	0.00	0.00	0.00
3.3.2	RESULTADO POR TENENCIA DE ACTIVOS NO MONETARIOS	0.00	0.00	0.00	0.00
4	INGRESOS Y OTROS BENEFICIOS	0.00	0.00	273,961,498.83	273,961,498.83
4.1	INGRESOS DE GESTIÓN	0.00	0.00	0.00	0.00
4.1.1	IMPUESTOS	0.00	0.00	0.00	0.00
4.1.1.1	IMPUESTOS SOBRE LOS INGRESOS	0.00	0.00	0.00	0.00
4.1.1.2	IMPUESTOS SOBRE EL PATRIMONIO	0.00	0.00	0.00	0.00
4.1.1.3	IMPUESTOS SOBRE LA PRODUCCIÓN, EL CONSUMO Y LAS TRANSACCIONES	0.00	0.00	0.00	0.00
4.1.1.4	IMPUESTOS AL COMERCIO EXTERIOR	0.00	0.00	0.00	0.00
4.1.1.5	IMPUESTOS SOBRE NÓMINAS Y ASIMILABLES	0.00	0.00	0.00	0.00

4.1.6	IMPUESTOS ECOLÓGICOS	0.00	0.00	0.00	
4.1.1.7	ACCESORIOS DE IMPUESTOS	0.00	0.00	0.00	
4.1.1.9	OTROS IMPUESTOS	0.00	0.00	0.00	
4.1.2	CUOTAS Y APORTACIONES DE SEGURIDAD SOCIAL	0.00	0.00	0.00	
4.1.2.1	APORTACIONES PARA FONDOS DE VIVIENDA	0.00	0.00	0.00	
4.1.2.2	CUOTAS PARA EL SEGURO SOCIAL	0.00	0.00	0.00	
4.1.2.4	CUOTAS DE AHORRO PARA EL RETIRO	0.00	0.00	0.00	
4.1.2.4	ACCESORIOS DE CUOTAS Y APORTACIONES DE SEGURIDAD SOCIAL	0.00	0.00	0.00	
4.1.2.9	OTRAS CUOTAS Y APORTACIONES PARA LA SEGURIDAD SOCIAL	0.00	0.00	0.00	
4.1.3	CONTRIBUCIONES DE MEJORAS	0.00	0.00	0.00	
4.1.3.1	CONTRIBUCIONES DE MEJORAS POR OBRAS PÚBLICAS	0.00	0.00	0.00	
4.1.4	DERECHOS	0.00	0.00	0.00	
4.1.4.1	DERECHOS POR EL USO, GOCE, APROVECHAMIENTO O EXPLOTACIÓN DE BIENES DE DOMINIO PÚBLICO	0.00	0.00	0.00	
4.1.4.2	DERECHOS A LOS HIDROCARBUROS	0.00	0.00	0.00	
4.1.4.3	DERECHOS POR PRESTACIÓN DE SERVICIOS	0.00	0.00	0.00	
4.1.4.4	ACCESORIOS DE DERECHOS	0.00	0.00	0.00	
4.1.4.9	OTROS DERECHOS	0.00	0.00	0.00	
4.1.5	PRODUCTOS DE TIPO CORRIENTE	0.00	0.00	0.00	
4.1.5.1	PRODUCTOS DERIVADOS DEL USO Y APROVECHAMIENTO DE BIENES NO SUJETOS A RÉGIMEN DE DERECHO DE USO	0.00	0.00	0.00	
4.1.5.2	ENAJENACIÓN DE BIENES MUEBLES NO SUJETOS A SER INVENTARIADOS	0.00	0.00	0.00	
4.1.5.3	ACCESORIOS DE PRODUCTOS	0.00	0.00	0.00	
4.1.5.9	OTROS PRODUCTOS QUE GENERAN INGRESOS CORRIENTES	0.00	0.00	0.00	
4.1.6	APROVECHAMIENTOS DE TIPO CORRIENTE	0.00	0.00	0.00	
4.1.6.1	INCENTIVOS DERIVADOS DE LA COLABORACIÓN FISCAL (DEROGADA)	0.00	0.00	0.00	
4.1.6.2	MULTAS	0.00	0.00	0.00	
4.1.6.3	INDEMNIZACIONES	0.00	0.00	0.00	
4.1.6.4	REINTEGROS	0.00	0.00	0.00	
4.1.6.5	APROVECHAMIENTOS PROVENIENTES DE OBRAS PÚBLICAS	0.00	0.00	0.00	
4.1.6.6	APROVECHAMIENTOS POR PARTICIPACIONES DERIVADAS DE LA APLICACIÓN DE LEYES	0.00	0.00	0.00	
4.1.6.7	APROVECHAMIENTOS POR APORTACIONES Y COOPERACIONES	0.00	0.00	0.00	
4.1.6.8	ACCESORIOS DE APROVECHAMIENTOS	0.00	0.00	0.00	
4.1.6.9	OTROS APROVECHAMIENTOS	0.00	0.00	0.00	
4.1.7	INGRESOS POR VENTA DE BIENES Y SERVICIOS	0.00	0.00	0.00	
4.1.7	INGRESOS POR VENTA DE MERCANCIAS	0.00	0.00	0.00	
4.1.7	INGRESOS POR VENTA DE BIENES Y SERVICIOS PRODUCIDOS EN ESTABLECIMIENTOS DEL GOBIERNO	0.00	0.00	0.00	
4.1.7.3	INGRESOS POR VENTA DE BIENES Y SERVICIOS DE ORGANISMOS DESCENTRALIZADOS	0.00	0.00	0.00	
4.1.7.4	INGRESOS DE OPERACIÓN DE ENTIDADES PARAESTATALES EMPRESARIALES Y NO FINANCIERAS	0.00	0.00	0.00	
4.1.9	INGRESOS NO COMPRENDIDOS EN LAS FRACCIONES DE LA LEY DE INGRESOS CAUSADOS EN EJERCICIO	0.00	0.00	0.00	
4.1.9.1	IMPUESTOS NO COMPRENDIDOS EN LAS FRACCIONES DE LA LEY DE INGRESOS CAUSADOS EN EJERCICIO	0.00	0.00	0.00	
4.1.9.2	CONTRIBUCIONES DE MEJORAS, DERECHOS, PRODUCTOS Y APROVECHAMIENTOS NO COMPRENDIDOS EN LAS FRACCIONES DE LA LEY DE INGRESOS CAUSADOS EN EJERCICIO	0.00	0.00	0.00	
4.2	PARTICIPACIONES, APORTACIONES, TRANSFERENCIAS, ASIGNACIONES, SUBSIDIOS Y OTRAS AYUDAS	0.00	0.00	273,961,496.83	273,961,496.83
4.2.1	PARTICIPACIONES Y APORTACIONES	0.00	0.00	0.00	
4.2.1.1	PARTICIPACIONES	0.00	0.00	0.00	
4.2.1.2	APORTACIONES	0.00	0.00	0.00	
4.2.1.3	CONVENIOS	0.00	0.00	0.00	
4.2.1.4	INCENTIVOS DERIVADOS DE LA COLABORACIÓN FISCAL	0.00	0.00	0.00	
4.2.2	TRANSFERENCIAS, ASIGNACIONES, SUBSIDIOS Y OTRAS AYUDAS	0.00	0.00	273,692,810.43	273,692,810.43
4.2.2.1	TRANSFERENCIAS INTERNAS Y ASIGNACIONES DEL SECTOR PÚBLICO	0.00	0.00	273,692,810.43	273,692,810.43
4.2.2.2	TRANSFERENCIAS DEL SECTOR PÚBLICO	0.00	0.00	0.00	
4.2.2.3	SUBSIDIOS Y SUBVENCIONES	0.00	0.00	0.00	
4.2.2.4	AYUDAS SOCIALES	0.00	0.00	0.00	
4.2.2.5	PENSIONES Y JUBILACIONES	0.00	0.00	0.00	
4.2.2.6	TRANSFERENCIAS DEL EXTERIOR	0.00	0.00	0.00	
4.3	OTROS INGRESOS Y BENEFICIOS	0.00	0.00	266,686.40	266,686.40
4.3.1	INGRESOS FINANCIEROS	0.00	0.00	266,414.22	266,414.22
4.3.1.1	INTERESES GANADOS DE VALORES, CRÉDITOS, BONOS Y OTROS.	0.00	0.00	266,414.22	266,414.22
4.3.1.9	OTROS INGRESOS FINANCIEROS	0.00	0.00	0.00	
4.3.2	INCREMENTO POR VARIACIÓN DE INVENTARIOS	0.00	0.00	0.00	
4.3.2.1	INCREMENTO POR VARIACIÓN DE INVENTARIOS DE MERCANCIAS PARA VENTA	0.00	0.00	0.00	
4.3.2.2	INCREMENTO POR VARIACIÓN DE INVENTARIOS DE MERCANCIAS TERMINADAS	0.00	0.00	0.00	
4.3.2.3	INCREMENTO POR VARIACIÓN DE INVENTARIOS DE MERCANCIAS EN PROCESO DE ELABORACIÓN	0.00	0.00	0.00	
4.3.2.4	INCREMENTO POR VARIACIÓN DE INVENTARIOS DE MATERIAS PRIMAS, MATERIALES Y SUMINISTROS	0.00	0.00	0.00	
4.3.2.5	INCREMENTO POR VARIACIÓN DE ALMACÉN DE MATERIAS PRIMAS, MATERIALES Y SUMINISTROS	0.00	0.00	0.00	
4.3.3	DISMINUCIÓN DEL EXCESO DE ESTIMACIONES POR PÉRDIDA O DETERIORO U OBSOLESCENCIA	0.00	0.00	0.00	
4.3.3.1	DISMINUCIÓN DEL EXCESO DE ESTIMACIONES POR PÉRDIDA O DETERIORO U OBSOLESCENCIA	0.00	0.00	0.00	
4.3.4	DISMINUCIÓN DEL EXCESO DE PROVISIONES	0.00	0.00	0.00	
4.3.4.1	DISMINUCIÓN DEL EXCESO EN PROVISIONES	0.00	0.00	0.00	
4.3.9	OTROS INGRESOS Y BENEFICIOS VARIOS	0.00	0.00	0.00	

4.3.9.1	OTROS INGRESOS DE EJERCICIOS ANTERIORES	0.00	0.00	0.00	
4.3.9.2	BONIFICACIONES Y DESCUENTOS OBTENIDOS	0.00	0.00	0.00	
4.3.9.3	DIFERENCIAS POR TIPO DE CAMBIO A FAVOR EN EFECTIVO Y EQUIVALENTES	0.00	0.00	0.00	
4.3.9.4	DIFERENCIAS DE COTIZACIONES A FAVOR EN VALORES NEGOCIABLES	0.00	0.00	0.00	
4.3.9.5	RESULTADO POR POSICIÓN MONETARIA	0.00	0.00	0.00	
4.3.9.6	UTILIDADES POR PARTICIPACIÓN PATRIMONIAL	0.00	0.00	0.00	
4	OTROS INGRESOS Y BENEFICIOS VARIOS	0.00	0.00	2,272.18	2,272.18
5	GASTOS Y OTRAS PERDIDAS	0.00	226,339,821.11	0.00	226,339,821.11
5.1	GASTOS DE FUNCIONAMIENTO	0.00	136,983,789.96	0.00	136,983,789.96
5.1.1	SERVICIOS PERSONALES	0.00	72,259,151.07	0.00	72,259,151.07
5.1.1.1	REMUNERACIONES AL PERSONAL DE CARÁCTER PERMANENTE	0.00	23,445,478.02	0.00	23,445,478.02
5.1.1.2	REMUNERACIONES AL PERSONAL DE CARÁCTER TRANSITORIO	0.00	0.00	0.00	
5.1.1.3	REMUNERACIONES ADICIONALES Y ESPECIALES	0.00	0.00	0.00	
5.1.1.4	SEGURIDAD SOCIAL	0.00	0.00	0.00	
5.1.1.5	OTRAS PRESTACIONES SOCIALES Y ECONÓMICAS	0.00	0.00	0.00	
5.1.1.6	PAGO DE ESTÍMULOS A SERVIDORES PÚBLICOS	0.00	0.00	0.00	
5.1.2	MATERIALES Y SUMINISTROS	0.00	37,810,773.31	0.00	37,810,773.31
5.1.2.1	MATERIALES DE ADMINISTRACIÓN, EMISIÓN DE DOCUMENTOS Y ARTÍCULOS OFICIALES	0.00	35,284,098.92	0.00	35,284,098.92
5.1.2.2	ALIMENTOS Y UTENSILIOS	0.00	757,457.42	0.00	757,457.42
5.1.2.3	MATERIAS PRIMAS Y MATERIALES DE PRODUCCIÓN Y COMERCIALIZACIÓN	0.00	0.00	0.00	
5.1.2.4	MATERIALES Y ARTÍCULOS DE CONSTRUCCIÓN Y DE REPARACIÓN	0.00	358,921.73	0.00	358,921.73
5.1.2.5	PRODUCTOS QUÍMICOS, FARMACÉUTICOS Y DE LABORATORIO	0.00	516.01	0.00	516.01
5.1.2.6	COMBUSTIBLES, LUBRICANTES Y ADITIVOS	0.00	455,890.43	0.00	455,890.43
5.1.2.7	VESTUARIO, BLANCOS, PRENDAS DE PROTECCIÓN Y ARTÍCULOS DEPORTIVOS	0.00	816,147.01	0.00	816,147.01
5.1.2.8	MATERIALES Y SUMINISTROS PARA SEGURIDAD	0.00	0.00	0.00	
5.1.2.9	HERRAMIENTAS, REFACCIONES Y ACCESORIOS MENORES	0.00	137,741.79	0.00	137,741.79
5.1.3	SERVICIOS GENERALES	0.00	26,913,865.58	0.00	26,913,865.58
5.1.3.1	SERVICIOS BÁSICOS	0.00	4,854,843.37	0.00	4,854,843.37
5.1.3.2	SERVICIOS DE ARRENDAMIENTO	0.00	5,998,295.88	0.00	5,998,295.88
5.1.3.3	SERVICIOS PROFESIONALES, CIENTÍFICOS Y TÉCNICOS Y OTROS SERVICIOS	0.00	3,351,772.40	0.00	3,351,772.40
5.1.3.4	SERVICIOS FINANCIEROS, BANCARIOS Y COMERCIALES	0.00	175,385.30	0.00	175,385.30
5.1.3.5	SERVICIOS DE INSTALACIÓN, REPARACIÓN, MANTENIMIENTO Y CONSERVACIÓN	0.00	3,014,280.94	0.00	3,014,280.94
5.1.3.6	SERVICIOS DE COMUNICACIÓN SOCIAL Y PUBLICIDAD	0.00	5,964,762.91	0.00	5,964,762.91
5	SERVICIOS DE TRASLADO Y VIÁTICOS	0.00	2,177,034.61	0.00	2,177,034.61
5	SERVICIOS OFICIALES	0.00	407,898.17	0.00	407,898.17
5.1.3.9	OTROS SERVICIOS GENERALES	0.00	969,595.00	0.00	969,595.00
5.2	TRANSFERENCIAS, ASIGNACIONES, SUBSIDIOS Y OTRAS AYUDAS	0.00	89,355,831.15	0.00	89,355,831.15
5.2.1	TRANSFERENCIAS INTERNAS Y ASIGNACIONES AL SECTOR PÚBLICO	0.00	0.00	0.00	
5.2.1.1	ASIGNACIONES AL SECTOR PÚBLICO	0.00	0.00	0.00	
5.2.1.2	TRANSFERENCIAS INTERNAS AL SECTOR PÚBLICO	0.00	0.00	0.00	
5.2.2	TRANSFERENCIAS AL RESTO DEL SECTOR PÚBLICO	0.00	0.00	0.00	
5.2.2.1	TRANSFERENCIAS A ENTIDADES PARAESTATALES	0.00	0.00	0.00	
5.2.2.2	TRANSFERENCIAS A ENTIDADES FEDERATIVAS Y MUNICIPIOS	0.00	0.00	0.00	
5.2.3	SUBSIDIOS Y SUBVENCIONES	0.00	0.00	0.00	
5.2.3.1	SUBSIDIOS	0.00	0.00	0.00	
5.2.3.2	SUBVENCIONES	0.00	0.00	0.00	
5.2.4	AYUDAS SOCIALES	0.00	0.00	0.00	
5.2.4.1	AYUDAS SOCIALES A PERSONAS	0.00	0.00	0.00	
5.2.4.2	BECAS	0.00	0.00	0.00	
5.2.4.3	AYUDAS SOCIALES A INSTITUCIONES	0.00	0.00	0.00	
5.2.4.4	AYUDAS SOCIALES POR DESASTRES NATURALES Y OTROS SINIESTROS	0.00	0.00	0.00	
5.2.5	PENSIONES Y JUBILACIONES	0.00	0.00	0.00	
5.2.5.1	PENSIONES	0.00	0.00	0.00	
5.2.5.2	JUBILACIONES	0.00	0.00	0.00	
5.2.5.9	OTRAS PENSIONES Y JUBILACIONES	0.00	0.00	0.00	
5.2.6	TRANSFERENCIAS A FIDEICOMISOS, MANDATOS Y CONTRATOS ANÁLOGOS	0.00	0.00	0.00	
5.2.6.1	TRANSFERENCIAS A FIDEICOMISOS, MANDATOS Y CONTRATOS ANÁLOGOS AL GOBIERNO	0.00	0.00	0.00	
5.2.6.2	TRANSFERENCIAS A FIDEICOMISOS, MANDATOS Y CONTRATOS ANÁLOGOS A ENTIDADES PARAESTATALES	0.00	0.00	0.00	
5.2.7	TRANSFERENCIAS A LA SEGURIDAD SOCIAL	0.00	0.00	0.00	
5.2.7.1	TRANSFERENCIAS POR OBLIGACIONES DE LEY	0.00	0.00	0.00	
5.2.8	DONATIVOS	0.00	0.00	0.00	
5	DONATIVOS A INSTITUCIONES SIN FINES DE LUCRO	0.00	0.00	0.00	
5.2.8.2	DONATIVOS A ENTIDADES FEDERATIVAS Y MUNICIPIOS	0.00	0.00	0.00	
5.2.8.3	DONATIVOS A FIDEICOMISO, MANDATOS Y CONTRATOS ANÁLOGOS PRIVADOS	0.00	0.00	0.00	
5.2.8.4	DONATIVOS A FIDEICOMISO, MANDATOS Y CONTRATOS ANÁLOGOS ESTATALES	0.00	0.00	0.00	
5.2.8.5	DONATIVOS INTERNACIONALES	0.00	0.00	0.00	
5.2.9	TRANSFERENCIAS AL EXTERIOR	0.00	0.00	0.00	
5.2.9.1	TRANSFERENCIAS AL EXTERIOR A GOBIERNOS EXTRANJEROS Y ORGANISMOS INTERNACIONALES	0.00	0.00	0.00	

5.2.9.2	TRANSFERENCIAS AL SECTOR PRIVADO EXTERNO	0.00	0.00	0.00
5.3	PARTICIPACIONES Y APORTACIONES	0.00	0.00	0.00
5.3.1	PARTICIPACIONES	0.00	0.00	0.00
5.3.1.1	PARTICIPACIONES DE LA FEDERACIÓN A ENTIDADES FEDERATIVAS Y MUNICIPIOS	0.00	0.00	0.00
5.3.1.2	PARTICIPACIONES DE LAS ENTIDADES FEDERATIVAS A LOS MUNICIPIOS	0.00	0.00	0.00
5.3.2	APORTACIONES	0.00	0.00	0.00
5.3.2.1	APORTACIONES DE LA FEDERACIÓN A ENTIDADES FEDERATIVAS Y MUNICIPIOS	0.00	0.00	0.00
5.3.2.2	APORTACIONES DE LAS ENTIDADES FEDERATIVAS A LOS MUNICIPIOS	0.00	0.00	0.00
5.3.3	CONVENIOS	0.00	0.00	0.00
5.3.3.1	CONVENIOS DE REASIGNACIÓN	0.00	0.00	0.00
5.3.3.2	CONVENIOS DE DESCENTRALIZACIÓN Y OTROS	0.00	0.00	0.00
5.4	INTERESES, COMISIONES Y OTROS GASTOS DE LA DEUDA PUBLICA	0.00	0.00	0.00
5.4.1	INTERESES DE LA DEUDA PÚBLICA	0.00	0.00	0.00
5.4.1.1	INTERESES DE LA DEUDA PÚBLICA INTERNA	0.00	0.00	0.00
5.4.1.2	INTERESES DE LA DEUDA PÚBLICA EXTERNA	0.00	0.00	0.00
5.4.2	COMISIONES DE LA DEUDA PÚBLICA	0.00	0.00	0.00
5.4.2.1	COMISIONES DE LA DEUDA PÚBLICA INTERNA	0.00	0.00	0.00
5.4.2.2	COMISIONES DE LA DEUDA PÚBLICA EXTERNA	0.00	0.00	0.00
5.4.3	GASTOS DE LA DEUDA PÚBLICA	0.00	0.00	0.00
5.4.3.1	GASTOS DE LA DEUDA PÚBLICA INTERNA	0.00	0.00	0.00
5.4.3.2	GASTOS DE LA DEUDA PÚBLICA EXTERNA	0.00	0.00	0.00
5.4.4	COSTO POR COBERTURAS	0.00	0.00	0.00
5.4.4.1	COSTO POR COBERTURAS	0.00	0.00	0.00
5.4.5	APOYOS FINANCIEROS	0.00	0.00	0.00
5.4.5.1	APOYOS FINANCIEROS A INTERMEDIARIOS	0.00	0.00	0.00
5.4.5.2	APOYO FINANCIEROS A AHORRADORES Y DEUDORES DEL SISTEMA FINANCIERO NACIONAL	0.00	0.00	0.00
5.5	OTROS GASTOS Y PERDIDAS EXTRAORDINARIAS	0.00	0.00	0.00
5.5.1	ESTIMACIONES, DEPRECIACIONES, DETERIOROS, OBSOLESCENCIA Y AMORTIZACIONES	0.00	0.00	0.00
5.5.1.1	ESTIMACIONES POR PÉRDIDA O DETERIORO DE ACTIVOS CIRCULANTES	0.00	0.00	0.00
5.5.1.2	ESTIMACIONES POR PÉRDIDA O DETERIORO DE ACTIVO NO CIRCULANTE	0.00	0.00	0.00
5.5.1.3	DEPRECIACIÓN DE BIENES INMUEBLES	0.00	0.00	0.00
5.5.1.4	DEPRECIACIÓN DE INFRAESTRUCTURA	0.00	0.00	0.00
5.5.1.5	DEPRECIACIÓN DE BIENES MUEBLES	0.00	0.00	0.00
5.5.1.6	DETERIORO DE LOS ACTIVOS BIOLÓGICOS	0.00	0.00	0.00
5.5.1.7	AMORTIZACIÓN DE ACTIVOS INTANGIBLES	0.00	0.00	0.00
5.5.1.8	DISMINUCIÓN DE BIENES POR PÉRDIDA, OBSOLESCENCIA Y DETERIORO	0.00	0.00	0.00
5.5.2	PROVISIONES	0.00	0.00	0.00
5.5.2.1	PROVISIONES DE PASIVOS A CORTO PLAZO	0.00	0.00	0.00
5.5.2.2	PROVISIONES DE PASIVOS A LARGO PLAZO	0.00	0.00	0.00
5.5.3	DISMINUCIÓN DE INVENTARIOS	0.00	0.00	0.00
5.5.3.1	DISMINUCIÓN DE INVENTARIOS DE MERCANCIAS PARA VENTA	0.00	0.00	0.00
5.5.3.2	DISMINUCIÓN DE INVENTARIOS DE MERCANCIAS TERMINADAS	0.00	0.00	0.00
5.5.3.3	DISMINUCIÓN DE INVENTARIOS DE MERCANCIAS EN PROCESO DE ELABORACIÓN	0.00	0.00	0.00
5.5.3.4	DISMINUCIÓN DE INVENTARIOS DE MATERIAS PRIMAS, MATERIALES Y SUMINISTROS PARA PRODUCCIÓN	0.00	0.00	0.00
5.5.3.5	DISMINUCIÓN DE ALMACÉN DE MATERIALES Y SUMINISTROS DE CONSUMO	0.00	0.00	0.00
5.5.4	AUMENTO POR INSUFICIENCIA DE ESTIMACIONES POR PÉRDIDA O DETERIORO U OBSOLESCENCIA	0.00	0.00	0.00
5.5.4.1	AUMENTO POR INSUFICIENCIA DE ESTIMACIONES POR PÉRDIDA O DETERIORO U OBSOLESCENCIA	0.00	0.00	0.00
5.5.5	AUMENTO POR INSUFICIENCIA DE PROVISIONES	0.00	0.00	0.00
5.5.5.1	AUMENTO POR INSUFICIENCIA DE PROVISIONES	0.00	0.00	0.00
5.5.9	OTROS GASTOS	0.00	0.00	0.00
5.5.9.1	GASTOS DE EJERCICIOS ANTERIORES	0.00	0.00	0.00
5.5.9.2	PÉRDIDAS POR RESPONSABILIDADES	0.00	0.00	0.00
5.5.9.3	BONIFICACIONES Y DESCUENTOS OTORGADOS	0.00	0.00	0.00
5.5.9.4	DIFERENCIAS POR TIPO DE CAMBIO NEGATIVAS EN EFECTIVO Y EQUIVALENTES	0.00	0.00	0.00
5.5.9.5	DIFERENCIAS DE COTIZACIONES NEGATIVAS EN VALORES NEGOCIABLES	0.00	0.00	0.00
5.5.9.6	RESULTADO POR POSICIÓN MONETARIA	0.00	0.00	0.00
5.5.9.7	PÉRDIDAS POR PARTICIPACIÓN PATRIMONIAL	0.00	0.00	0.00
5.5.9.8	OTROS GASTOS VARIOS	0.00	0.00	0.00
5.6	INVERSIÓN PÚBLICA	0.00	0.00	0.00
5.6.1	INVERSIÓN PÚBLICA NO CAPITALIZABLE	0.00	0.00	0.00
5.6.1.1	CONSTRUCCIÓN EN BIENES NO CAPITALIZABLE	0.00	0.00	0.00
7	CUENTAS DE ORDEN CONTABLES	0.00	0.00	0.00
7.1	VALORES	0.00	0.00	0.00
7.1.1	VALORES EN CUSTODIA	0.00	0.00	0.00
7.1.2	CUSTODIA DE VALORES	0.00	0.00	0.00
7.1.3	INSTRUMENTOS DE CRÉDITO PRESTADOS A FORMADORES DE MERCADO	0.00	0.00	0.00
7.1.4	PRÉSTAMO DE INSTRUMENTOS DE CRÉDITO A FORMADORES DE MERCADO Y SU GARANTÍA	0.00	0.00	0.00
7.1.5	INSTRUMENTOS DE CRÉDITO RECIBIDOS EN GARANTÍA DE LOS FORMADORES DE MERCADO	0.00	0.00	0.00

7.1.6	GARANTÍA DE CRÉDITOS RECIBIDOS DE LOS FORMADORES DE MERCADO	0.00	0.00	0.00	0.00
7.2	EMISION DE OBLIGACIONES	0.00	0.00	0.00	0.00
7.2.1	AUTORIZACIÓN PARA LA EMISIÓN DE BONOS, TÍTULOS Y VALORES DE LA DEUDA PÚBLICA INTERNA	0.00	0.00	0.00	0.00
7.2.2	AUTORIZACIÓN PARA LA EMISIÓN DE BONOS, TÍTULOS Y VALORES DE LA DEUDA PÚBLICA EXTERNA	0.00	0.00	0.00	0.00
7.2.3	EMISIONES AUTORIZADAS DE LA DEUDA PÚBLICA INTERNA Y EXTERNA	0.00	0.00	0.00	0.00
7.2.4	SUSCRIPCIÓN DE CONTRATOS DE PRÉSTAMOS Y OTRAS OBLIGACIONES DE LA DEUDA PÚBLICA INT	0.00	0.00	0.00	0.00
7.2.5	SUSCRIPCIÓN DE CONTRATOS DE PRÉSTAMOS Y OTRAS OBLIGACIONES DE LA DEUDA PÚBLICA EX	0.00	0.00	0.00	0.00
7.2.6	CONTRATOS DE PRÉSTAMOS Y OTRAS OBLIGACIONES DE LA DEUDA PÚBLICA INTERNA Y EXTERNA	0.00	0.00	0.00	0.00
7.3	AVALES Y GARANTIAS	0.00	0.00	0.00	0.00
7.3.1	AVALES AUTORIZADOS	0.00	0.00	0.00	0.00
7.3.2	AVALES FIRMADOS	0.00	0.00	0.00	0.00
7.3.3	FIANZAS Y GARANTÍAS RECIBIDAS POR DEUDAS A COBRAR	0.00	0.00	0.00	0.00
7.3.4	FIANZAS Y GARANTÍAS RECIBIDAS	0.00	0.00	0.00	0.00
7.3.5	FIANZAS OTORGADAS PARA RESPALDAR OBLIGACIONES NO FISCALES DEL GOBIERNO	0.00	0.00	0.00	0.00
7.3.6	FIANZAS OTORGADAS DEL GOBIERNO PARA RESPALDAR OBLIGACIONES NO FISCALES	0.00	0.00	0.00	0.00
7.4	JUICIOS	0.00	0.00	0.00	0.00
7.4.1	DEMANDAS JUDICIAL EN PROCESO DE RESOLUCIÓN	0.00	0.00	0.00	0.00
7.4.2	RESOLUCIÓN DE DEMANDAS EN PROCESO JUDICIAL	0.00	0.00	0.00	0.00
7.5	INVERSION MEDIANTE PROYECTOS PARA PRESTACION DE SERVICIOS (PPS) Y SIMILARES	0.00	0.00	0.00	0.00
7.5.1	CONTRATOS PARA INVERSIÓN MEDIANTE PROYECTOS PARA PRESTACIÓN DE SERVICIOS (PPS) Y S	0.00	0.00	0.00	0.00
7.5.2	INVERSIÓN PÚBLICA CONTRATADA MEDIANTE PROYECTOS PARA PRESTACIÓN DE SERVICIOS (PPS)	0.00	0.00	0.00	0.00
7.6	BIENES EN CONCESIONADOS O EN COMODATO	0.00	0.00	0.00	0.00
7.6.1	BIENES BAJO CONTRATO EN CONCESIÓN	0.00	0.00	0.00	0.00
7.6.2	CONTRATO DE CONCESIÓN POR BIENES	0.00	0.00	0.00	0.00
7.6.3	BIENES BAJO CONTRATO EN COMODATO	0.00	0.00	0.00	0.00
7.6.4	CONTRATO DE COMODATO POR BIENES	0.00	0.00	0.00	0.00

Nota de Gestión Administrativa 17


De conformidad con la nota de gestión administrativa número 17 la Información Contable deberá estar firmada en cada página de la misma e incluir al final la siguiente leyenda: "Bajo protesta de decir verdad declaramos que los Estados Financieros y sus notas, son razonablemente correctos y son responsabilidad del emisor"

INSTITUTO ELECTORAL DE COAHUILA
Balanza de Comprobación
Del 01 de enero al 30 de junio de 2018

CÓDIGO	CUENTA CONTABLE	SALDO INICIAL	CARGOS	ABONOS	SALDO FINAL
8	CUENTAS DE ORDEN PRESUPUESTARIAS	0.00	0.00	0.00	0.00
8.1	LEY DE INGRESOS	0.00	291,437,828.14	291,437,828.14	0.00
8.1.1	LEY DE INGRESOS ESTIMADA	374,835,749.00	0.00	0.00	374,835,749.00
8.1.2	LEY DE INGRESOS POR EJECUTAR	260,932,602.64	144,789,664.07	0.00	116,142,938.57
8.1.3	MODIFICACIONES A LA LEY DE INGRESOS ESTIMADA	15,000,000.00	0.00	0.00	15,000,000.00
8.1.4	LEY DE INGRESOS DEVENGADA	1,858,500.00	146,648,164.07	144,789,664.07	0.00
8.1.5	LEY DE INGRESOS RECAUDADA	127,044,646.36	0.00	146,648,164.07	273,692,810.43
8.2	PRESUPUESTO DE EGRESOS	0.00	772,452,724.14	772,452,724.14	0.00
8.2.1	PRESUPUESTO DE EGRESOS APROBADO	374,835,749.09	0.00	0.00	374,835,749.09
8.2.2	PRESUPUESTO DE EGRESOS POR EJERCER	171,854,831.66	132,003,121.16	202,806,842.13	101,051,110.43
8.2.3	MODIFICACIONES AL PRESUPUESTO DE EGRESOS APROBADO	15,000,000.00	132,003,121.16	132,003,121.16	15,000,000.00
8.2.4	PRESUPUESTO DE EGRESOS COMPROMETIDO	138,223,430.77	70,803,720.97	147,477,614.30	61,549,535.50
8.2.5	PRESUPUESTO DE EGRESOS DEVENGADO	310,246.39	147,477,614.30	145,009,248.13	2,778,614.36
8.2.6	PRESUPUESTO DE EGRESOS EJERCIDO	314,030.96	145,009,248.13	145,155,898.42	167,383.51
8.2.7	PRESUPUESTO DE EGRESOS PAGADO	79,133,209.31	145,155,898.42	0.00	224,289,107.73

Nota de Gestión Administrativa 17

De conformidad con la nota de gestión administrativa número 17 la Información Contable deberá estar firmada en cada página de la misma e incluir al final la siguiente leyenda: "Bajo protesta de decir verdad declaramos que los Estados Financieros y sus notas, son razonablemente correctos y son responsabilidad del emisor"



IEC

Instituto Electoral de Coahuila

15.- Dictamen

AL H. Congreso del Estado de Coahuila de Zaragoza
Auditoría Superior del Estado de Coahuila
Presente

Declaratoria sobre la revisión de informe de Avance de Gestión Financiera

Declaramos bajo protesta de decir verdad, que hemos examinado el estado de situación financiera del INSTITUTO ELECTORAL DE COAHUILA, por el período comprendido del 01 de abril al 30 de junio de 2018, el estado de actividades, de variaciones en el patrimonio, y el estado de flujos de efectivo, proporcionados por la Administración, unidad responsable de dicha información. Nuestra responsabilidad consiste en informar el resultado parcial o avance de nuestra auditoría, ya que la revisión integral se considera por todo el ejercicio 2018; fecha en la cual emitiremos nuestro dictamen a la cuenta pública.

El examen mencionado fue realizado de acuerdo con las Normas Internacionales de Auditoría, de tal manera que, a la conclusión de ésta, se obtenga una seguridad razonable de que los estados financieros no contienen errores importantes y de que están preparados de acuerdo con las políticas contables aplicables a entidades gubernamentales y en lo conducente con las normas de información financiera.

De acuerdo con las normas selectivas aplicadas, se examinó el ejercicio presupuestal según la programación debidamente calendarizada el cual no presenta desviaciones relevantes.

Los procedimientos de auditoría aplicados en nuestra revisión fueron los siguientes:

1. Examen físico de la documentación que forma parte de las operaciones realizadas y registradas debidamente en la contabilidad, tanto de ingresos como de egresos.
2. Análisis de saldos de las cuentas de activo, pasivo, patrimonio, ingresos y egresos en forma selectiva.
3. Confirmación de saldos bancarios.
4. Análisis del presupuesto ejercido y por ejercer en el año 2018.

An Independent Member of




Independent Affiliated of
UC&CS AMÉRICA
www.uccs-america.org
Accounting Legal and Business Advisors
An Strategic Alliance
New York Mexico

Respecto a la situación que guarda el control interno, se ha formulado un reporte de observaciones en el que se plasman las debilidades y sugerencias, que de acuerdo con el proceso de seguimiento se informa el status que guardan en el reporte estadístico establecido, mismo que forma parte de este informe.

Saltillo, Coah., a 20 de julio de 2018

NARVÁEZ CONSULTORES, S. C.



CPC y MI Abraham Narváez Arellano
Cédula Profesional No. 1720935

An Independent Member of



Independent Affiliated of
UC&CS AMÉRICA
www.uccs-america.org
Accounting Legal and Business Advisors
An Strategic Alliance
New York Mexico