



IV.- INFORMACION ADICIONAL





1).- Relación de Bienes Muebles al 30 de Septiembre 2018



Instituto Electoral de Coahuila
Relación de Bienes Muebles que componen su patrimonio
Al 30 de septiembre de 2018

Código	Descripción del Bien	Valor en libros
5115.0001	SILLÓN OCAS CASHMERE PURPURE	\$ 6,664.90
5115.0002	SILLÓN OCAS CASHMERE PURPURE	\$ 6,664.90
5115.0003	SILLÓN OCAS CASHMERE PURPURE	\$ 6,664.90
5115.0004	SILLÓN OCAS CASHMERE PURPURE	\$ 6,664.90
5115.0005	SILLÓN OCAS CASHMERE PURPURE	\$ 6,664.90
5115.0006	SILLÓN OCAS CASHMERE PURPURE	\$ 6,664.90
5114.0186	ESCRITORIO	\$ 19,900.01
5114.0187	ESCRITORIO	\$ 19,900.01
51116.0001	PERSIANAS SHER ELEGANCE COLOR MAGENTA CONTEMPO	\$ 13,383.05
5115.0007	SILLON EJECUTIVO DE RESPALDO DE ALTO TAPIZADO EN PIEL NEGRO CON ANTEBRAZO CROMADOS CON PIEL MECANISMO DE RODILLA	\$ 5,498.01
5115.0008	SILLON EJECUTIVO DE RESPALDO MEDIO CON MECANISMO Y PERILLA PARA AJUSTAR TENSION DE LA RECLINACION RESPALDO DE MALLA	\$ 1,900.00
5115.0009	SILLON EJECUTIVO DE RESPALDO MEDIO CON MECANISMO Y PERILLA PARA AJUSTAR TENSION DE LA RECLINACION RESPALDO DE MALLA	\$ 1,900.00
5115.0010	SILLON EJECUTIVO DE RESPALDO MEDIO CON MECANISMO Y PERILLA PARA AJUSTAR TENSION DE LA RECLINACION RESPALDO DE MALLA	\$ 1,900.00
5115.0011	SILLON EJECUTIVO DE RESPALDO MEDIO CON MECANISMO Y PERILLA PARA AJUSTAR TENSION DE LA RECLINACION RESPALDO DE MALLA	\$ 1,900.00
5115.0012	SILLON EJECUTIVO DE RESPALDO MEDIO CON MECANISMO Y PERILLA PARA AJUSTAR TENSION DE LA RECLINACION RESPALDO DE MALLA	\$ 1,900.00
5115.0013	SILLON EJECUTIVO DE RESPALDO MEDIO CON MECANISMO Y PERILLA PARA AJUSTAR TENSION DE LA RECLINACION RESPALDO DE MALLA	\$ 1,900.00
5115.0014	SILLON DE VISITA . COL. NEGRO TAPIZADO EN PIEL	\$ 6,450.01
5115.0015	SILLON DE VISITA . COL. NEGRO TAPIZADO EN PIEL	\$ 6,450.01
5114.0132	ESCRITORIO RECTANGULAR LINEA ECONOMICA DE 1.2 X 60 CON CAJONERA DE 2 PAPELERS Y 1 CAJON DE ARCHIVO, FABRICADO EN MELAMINA COLOR ARCE MAPLE DE 28 MM CON CANTOS DE PVC DEL MISMO COLOR	\$ 3,190.00

5114.0133	ESCRITORIO RECTANGULAR LINEA ECONOMICA DE 1.2 X 60 CON CAJONERA DE 2 PAPELERS Y 1 CAJON DE ARCHIVO, FABRICADO EN MELAMINA COLOR ARCE MAPLE DE 28 MM CON CANTOS DE PVC DEL MISMO COLOR	\$	3,190.00
5114.0134	ESCRITORIO RECTANGULAR LINEA ECONOMICA DE 1.2 X 60 CON CAJONERA DE 2 PAPELERS Y 1 CAJON DE ARCHIVO, FABRICADO EN MELAMINA COLOR ARCE MAPLE DE 28 MM CON CANTOS DE PVC DEL MISMO COLOR	\$	3,190.00
5114.0135	ESCRITORIO RECTANGULAR LINEA ECONOMICA DE 1.2 X 60 CON CAJONERA DE 2 PAPELERS Y 1 CAJON DE ARCHIVO, FABRICADO EN MELAMINA COLOR ARCE MAPLE DE 28 MM CON CANTOS DE PVC DEL MISMO COLOR	\$	3,190.00
5114.0136	ESCRITORIO RECTANGULAR LINEA ECONOMICA DE 1.2 X 60 CON CAJONERA DE 2 PAPELERS Y 1 CAJON DE ARCHIVO, FABRICADO EN MELAMINA COLOR ARCE MAPLE DE 28 MM CON CANTOS DE PVC DEL MISMO COLOR	\$	3,190.00
5114.0137	ESCRITORIO RECTANGULAR LINEA ECONOMICA DE 1.2 X 60 CON CAJONERA DE 2 PAPELERS Y 1 CAJON DE ARCHIVO, FABRICADO EN MELAMINA COLOR ARCE MAPLE DE 28 MM CON CANTOS DE PVC DEL MISMO COLOR	\$	3,190.00
5114.0138	ESCRITORIO RECTANGULAR LINEA ECONOMICA DE 1.2 X 60 CON CAJONERA DE 2 PAPELERS Y 1 CAJON DE ARCHIVO, FABRICADO EN MELAMINA COLOR ARCE MAPLE DE 28 MM CON CANTOS DE PVC DEL MISMO COLOR	\$	3,190.00
5114.0139	ESCRITORIO RECTANGULAR LINEA ECONOMICA DE 1.2 X 60 CON CAJONERA DE 2 PAPELERS Y 1 CAJON DE ARCHIVO, FABRICADO EN MELAMINA COLOR ARCE MAPLE DE 28 MM CON CANTOS DE PVC DEL MISMO COLOR	\$	3,190.00
5114.0140	ESCRITORIO RECTANGULAR LINEA ECONOMICA DE 1.2 X 60 CON CAJONERA DE 2 PAPELERS Y 1 CAJON DE ARCHIVO, FABRICADO EN MELAMINA COLOR ARCE MAPLE DE 28 MM CON CANTOS DE PVC DEL MISMO COLOR	\$	3,190.00

5114.0141	ESCRITORIO RECTANGULAR LINEA ECONOMICA DE 1.2 X 60 CON CAJONERA DE 2 PAPELEROS Y 1 CAJON DE ARCHIVO, FABRICADO EN MELAMINA COLOR ARCE MAPLE DE 28 MM CON CANTOS DE PVC DEL MISMO COLOR	\$	3,190.00
5114.0142	ESCRITORIO RECTANGULAR LINEA ECONOMICA DE 1.2 X 60 CON CAJONERA DE 2 PAPELEROS Y 1 CAJON DE ARCHIVO, FABRICADO EN MELAMINA COLOR ARCE MAPLE DE 28 MM CON CANTOS DE PVC DEL MISMO COLOR	\$	3,190.00
5114.0143	ESCRITORIO RECTANGULAR LINEA ECONOMICA DE 1.2 X 60 CON CAJONERA DE 2 PAPELEROS Y 1 CAJON DE ARCHIVO, FABRICADO EN MELAMINA COLOR ARCE MAPLE DE 28 MM CON CANTOS DE PVC DEL MISMO COLOR	\$	3,190.00
5114.0144	ESCRITORIO RECTANGULAR LINEA ECONOMICA DE 1.2 X 60 CON CAJONERA DE 2 PAPELEROS Y 1 CAJON DE ARCHIVO, FABRICADO EN MELAMINA COLOR ARCE MAPLE DE 28 MM CON CANTOS DE PVC DEL MISMO COLOR	\$	3,190.00
5114.0145	ESCRITORIO RECTANGULAR LINEA ECONOMICA DE 1.2 X 60 CON CAJONERA DE 2 PAPELEROS Y 1 CAJON DE ARCHIVO, FABRICADO EN MELAMINA COLOR ARCE MAPLE DE 28 MM CON CANTOS DE PVC DEL MISMO COLOR	\$	3,190.00
5114.0146	ESCRITORIO RECTANGULAR LINEA ECONOMICA DE 1.2 X 60 CON CAJONERA DE 2 PAPELEROS Y 1 CAJON DE ARCHIVO, FABRICADO EN MELAMINA COLOR ARCE MAPLE DE 28 MM CON CANTOS DE PVC DEL MISMO COLOR	\$	3,190.00
5114.0147	ESCRITORIO RECTANGULAR LINEA ECONOMICA DE 1.2 X 60 CON CAJONERA DE 2 PAPELEROS Y 1 CAJON DE ARCHIVO, FABRICADO EN MELAMINA COLOR ARCE MAPLE DE 28 MM CON CANTOS DE PVC DEL MISMO COLOR	\$	3,190.00
5114.0148	ESCRITORIO RECTANGULAR LINEA ECONOMICA DE 1.2 X 60 CON CAJONERA DE 2 PAPELEROS Y 1 CAJON DE ARCHIVO, FABRICADO EN MELAMINA COLOR ARCE MAPLE DE 28 MM CON CANTOS DE PVC DEL MISMO COLOR	\$	3,190.00

5114.0149	ESCRITORIO RECTANGULAR LINEA ECONOMICA DE 1.2 X 60 CON CAJONERA DE 2 PAPELERS Y 1 CAJON DE ARCHIVO, FABRICADO EN MELAMINA COLOR ARCE MAPLE DE 28 MM CON CANTOS DE PVC DEL MISMO COLOR	\$	3,190.00
5114.0150	ESCRITORIO RECTANGULAR LINEA ECONOMICA DE 1.2 X 60 CON CAJONERA DE 2 PAPELERS Y 1 CAJON DE ARCHIVO, FABRICADO EN MELAMINA COLOR ARCE MAPLE DE 28 MM CON CANTOS DE PVC DEL MISMO COLOR	\$	3,190.00
5114.0151	ESCRITORIO RECTANGULAR LINEA ECONOMICA DE 1.2 X 60 CON CAJONERA DE 2 PAPELERS Y 1 CAJON DE ARCHIVO, FABRICADO EN MELAMINA COLOR ARCE MAPLE DE 28 MM CON CANTOS DE PVC DEL MISMO COLOR	\$	3,190.00
5114.0152	ESCRITORIO RECTANGULAR LINEA ECONOMICA DE 1.2 X 60 CON CAJONERA DE 2 PAPELERS Y 1 CAJON DE ARCHIVO, FABRICADO EN MELAMINA COLOR ARCE MAPLE DE 28 MM CON CANTOS DE PVC DEL MISMO COLOR	\$	3,190.00
5114.0153	ESCRITORIO RECTANGULAR LINEA ECONOMICA DE 1.2 X 60 CON CAJONERA DE 2 PAPELERS Y 1 CAJON DE ARCHIVO, FABRICADO EN MELAMINA COLOR ARCE MAPLE DE 28 MM CON CANTOS DE PVC DEL MISMO COLOR	\$	3,190.00
5114.0154	ESCRITORIO RECTANGULAR LINEA ECONOMICA DE 1.2 X 60 CON CAJONERA DE 2 PAPELERS Y 1 CAJON DE ARCHIVO, FABRICADO EN MELAMINA COLOR ARCE MAPLE DE 28 MM CON CANTOS DE PVC DEL MISMO COLOR	\$	3,190.00
5114.0155	ESCRITORIO RECTANGULAR LINEA ECONOMICA DE 1.2 X 60 CON CAJONERA DE 2 PAPELERS Y 1 CAJON DE ARCHIVO, FABRICADO EN MELAMINA COLOR ARCE MAPLE DE 28 MM CON CANTOS DE PVC DEL MISMO COLOR	\$	3,190.00
5114.0156	ESCRITORIO RECTANGULAR LINEA ECONOMICA DE 1.2 X 60 CON CAJONERA DE 2 PAPELERS Y 1 CAJON DE ARCHIVO, FABRICADO EN MELAMINA COLOR ARCE MAPLE DE 28 MM CON CANTOS DE PVC DEL MISMO COLOR	\$	3,190.00

5114.0157	ESCRITORIO RECTANGULAR LINEA ECONOMICA DE 1.2 X 60 CON CAJONERA DE 2 PAPELERS Y 1 CAJON DE ARCHIVO, FABRICADO EN MELAMINA COLOR ARCE MAPLE DE 28 MM CON CANTOS DE PVC DEL MISMO COLOR	\$	3,190.00
5114.0158	ESCRITORIO RECTANGULAR LINEA ECONOMICA DE 1.2 X 60 CON CAJONERA DE 2 PAPELERS Y 1 CAJON DE ARCHIVO, FABRICADO EN MELAMINA COLOR ARCE MAPLE DE 28 MM CON CANTOS DE PVC DEL MISMO COLOR	\$	3,190.00
5114.0159	ESCRITORIO RECTANGULAR LINEA ECONOMICA DE 1.2 X 60 CON CAJONERA DE 2 PAPELERS Y 1 CAJON DE ARCHIVO, FABRICADO EN MELAMINA COLOR ARCE MAPLE DE 28 MM CON CANTOS DE PVC DEL MISMO COLOR	\$	3,190.00
5114.0160	ESCRITORIO RECTANGULAR LINEA ECONOMICA DE 1.2 X 60 CON CAJONERA DE 2 PAPELERS Y 1 CAJON DE ARCHIVO, FABRICADO EN MELAMINA COLOR ARCE MAPLE DE 28 MM CON CANTOS DE PVC DEL MISMO COLOR	\$	3,190.00
5114.0161	ESCRITORIO RECTANGULAR LINEA ECONOMICA DE 1.2 X 60 CON CAJONERA DE 2 PAPELERS Y 1 CAJON DE ARCHIVO, FABRICADO EN MELAMINA COLOR ARCE MAPLE DE 28 MM CON CANTOS DE PVC DEL MISMO COLOR	\$	3,190.00
5114.0162	ESCRITORIO RECTANGULAR LINEA ECONOMICA DE 1.2 X 60 CON CAJONERA DE 2 PAPELERS Y 1 CAJON DE ARCHIVO, FABRICADO EN MELAMINA COLOR ARCE MAPLE DE 28 MM CON CANTOS DE PVC DEL MISMO COLOR	\$	3,190.00
5114.0163	ESCRITORIO RECTANGULAR LINEA ECONOMICA DE 1.2 X 60 CON CAJONERA DE 2 PAPELERS Y 1 CAJON DE ARCHIVO, FABRICADO EN MELAMINA COLOR ARCE MAPLE DE 28 MM CON CANTOS DE PVC DEL MISMO COLOR	\$	3,190.00
5114.0164	ESCRITORIO RECTANGULAR LINEA ECONOMICA DE 1.2 X 60 CON CAJONERA DE 2 PAPELERS Y 1 CAJON DE ARCHIVO, FABRICADO EN MELAMINA COLOR ARCE MAPLE DE 28 MM CON CANTOS DE PVC DEL MISMO COLOR	\$	3,190.00

5114.0165	ESCRITORIO RECTANGULAR LINEA ECONOMICA DE 1.2 X 60 CON CAJONERA DE 2 PAPELERS Y 1 CAJON DE ARCHIVO, FABRICADO EN MELAMINA COLOR ARCE MAPLE DE 28 MM CON CANTOS DE PVC DEL MISMO COLOR	\$	3,190.00
5114.0166	ESCRITORIO RECTANGULAR LINEA ECONOMICA DE 1.2 X 60 CON CAJONERA DE 2 PAPELERS Y 1 CAJON DE ARCHIVO, FABRICADO EN MELAMINA COLOR ARCE MAPLE DE 28 MM CON CANTOS DE PVC DEL MISMO COLOR	\$	3,190.00
5114.0167	ESCRITORIO RECTANGULAR LINEA ECONOMICA DE 1.2 X 60 CON CAJONERA DE 2 PAPELERS Y 1 CAJON DE ARCHIVO, FABRICADO EN MELAMINA COLOR ARCE MAPLE DE 28 MM CON CANTOS DE PVC DEL MISMO COLOR	\$	3,190.00
5114.0168	ESCRITORIO RECTANGULAR LINEA ECONOMICA DE 1.2 X 60 CON CAJONERA DE 2 PAPELERS Y 1 CAJON DE ARCHIVO, FABRICADO EN MELAMINA COLOR ARCE MAPLE DE 28 MM CON CANTOS DE PVC DEL MISMO COLOR	\$	3,190.00
5114.0169	ESCRITORIO RECTANGULAR LINEA ECONOMICA DE 1.2 X 60 CON CAJONERA DE 2 PAPELERS Y 1 CAJON DE ARCHIVO, FABRICADO EN MELAMINA COLOR ARCE MAPLE DE 28 MM CON CANTOS DE PVC DEL MISMO COLOR	\$	3,190.00
5114.0170	ESCRITORIO RECTANGULAR LINEA ECONOMICA DE 1.2 X 60 CON CAJONERA DE 2 PAPELERS Y 1 CAJON DE ARCHIVO, FABRICADO EN MELAMINA COLOR ARCE MAPLE DE 28 MM CON CANTOS DE PVC DEL MISMO COLOR	\$	3,190.00
5114.0171	ESCRITORIO RECTANGULAR LINEA ECONOMICA DE 1.2 X 60 CON CAJONERA DE 2 PAPELERS Y 1 CAJON DE ARCHIVO, FABRICADO EN MELAMINA COLOR ARCE MAPLE DE 28 MM CON CANTOS DE PVC DEL MISMO COLOR	\$	3,190.00
5114.0172	ESCRITORIO RECTANGULAR LINEA ECONOMICA DE 1.2 X 60 CON CAJONERA DE 2 PAPELERS Y 1 CAJON DE ARCHIVO, FABRICADO EN MELAMINA COLOR ARCE MAPLE DE 28 MM CON CANTOS DE PVC DEL MISMO COLOR	\$	3,190.00

5114.0173	ESCRITORIO RECTANGULAR LINEA ECONOMICA DE 1.2 X 60 CON CAJONERA DE 2 PAPELEROS Y 1 CAJON DE ARCHIVO, FABRICADO EN MELAMINA COLOR ARCE MAPLE DE 28 MM CON CANTOS DE PVC DEL MISMO COLOR	\$	3,190.00
5114.0174	ESCRITORIO RECTANGULAR LINEA ECONOMICA DE 1.2 X 60 CON CAJONERA DE 2 PAPELEROS Y 1 CAJON DE ARCHIVO, FABRICADO EN MELAMINA COLOR ARCE MAPLE DE 28 MM CON CANTOS DE PVC DEL MISMO COLOR	\$	3,190.00
5114.0175	ESCRITORIO RECTANGULAR LINEA ECONOMICA DE 1.2 X 60 CON CAJONERA DE 2 PAPELEROS Y 1 CAJON DE ARCHIVO, FABRICADO EN MELAMINA COLOR ARCE MAPLE DE 28 MM CON CANTOS DE PVC DEL MISMO COLOR	\$	3,190.00
5114.0176	ESCRITORIO RECTANGULAR LINEA ECONOMICA DE 1.2 X 60 CON CAJONERA DE 2 PAPELEROS Y 1 CAJON DE ARCHIVO, FABRICADO EN MELAMINA COLOR ARCE MAPLE DE 28 MM CON CANTOS DE PVC DEL MISMO COLOR	\$	3,190.00
5114.0177	ESCRITORIO RECTANGULAR LINEA ECONOMICA DE 1.2 X 60 CON CAJONERA DE 2 PAPELEROS Y 1 CAJON DE ARCHIVO, FABRICADO EN MELAMINA COLOR ARCE MAPLE DE 28 MM CON CANTOS DE PVC DEL MISMO COLOR	\$	3,190.00
5114.0178	ESCRITORIO RECTANGULAR LINEA ECONOMICA DE 1.2 X 60 CON CAJONERA DE 2 PAPELEROS Y 1 CAJON DE ARCHIVO, FABRICADO EN MELAMINA COLOR ARCE MAPLE DE 28 MM CON CANTOS DE PVC DEL MISMO COLOR	\$	3,190.00
5114.0179	ESCRITORIO RECTANGULAR LINEA ECONOMICA DE 1.2 X 60 CON CAJONERA DE 2 PAPELEROS Y 1 CAJON DE ARCHIVO, FABRICADO EN MELAMINA COLOR ARCE MAPLE DE 28 MM CON CANTOS DE PVC DEL MISMO COLOR	\$	3,190.00
5114.0180	ESCRITORIO RECTANGULAR LINEA ECONOMICA DE 1.2 X 60 CON CAJONERA DE 2 PAPELEROS Y 1 CAJON DE ARCHIVO, FABRICADO EN MELAMINA COLOR ARCE MAPLE DE 28 MM CON CANTOS DE PVC DEL MISMO COLOR	\$	3,190.00

5114.0181	ESCRITORIO RECTANGULAR LINEA ECONOMICA DE 1.2 X 60 CON CAJONERA DE 2 PAPELERS Y 1 CAJON DE ARCHIVO, FABRICADO EN MELAMINA COLOR ARCE MAPLE DE 28 MM CON CANTOS DE PVC DEL MISMO COLOR	\$	3,190.00
5114.0182	ESCRITORIO RECTANGULAR LINEA ECONOMICA DE 1.2 X 60 CON CAJONERA DE 2 PAPELERS Y 1 CAJON DE ARCHIVO, FABRICADO EN MELAMINA COLOR ARCE MAPLE DE 28 MM CON CANTOS DE PVC DEL MISMO COLOR	\$	3,190.00
5114.0183	ESCRITORIO RECTANGULAR LINEA ECONOMICA DE 1.2 X 60 CON CAJONERA DE 2 PAPELERS Y 1 CAJON DE ARCHIVO, FABRICADO EN MELAMINA COLOR ARCE MAPLE DE 28 MM CON CANTOS DE PVC DEL MISMO COLOR	\$	3,190.00
5114.0184	ESCRITORIO RECTANGULAR LINEA ECONOMICA DE 1.2 X 60 CON CAJONERA DE 2 PAPELERS Y 1 CAJON DE ARCHIVO, FABRICADO EN MELAMINA COLOR ARCE MAPLE DE 28 MM CON CANTOS DE PVC DEL MISMO COLOR	\$	3,190.00
5114.0185	ESCRITORIO RECTANGULAR LINEA ECONOMICA DE 1.2 X 60 CON CAJONERA DE 2 PAPELERS Y 1 CAJON DE ARCHIVO, FABRICADO EN MELAMINA COLOR ARCE MAPLE DE 28 MM CON CANTOS DE PVC DEL MISMO COLOR	\$	3,190.00
5114.0078	MODULO SECRETARIAL EN L LINEA ECONOMICA DORMADO POR ESCRITORIO RIO PENNINSULAR DE 1.5 MTS X .60 DE ANCHO Y LATERAL DE .90 DE LARGO YX .50 DE ANCHO CON PEDESTAL DE 2 PAPELERS Y 1 ARCHIVO COMO ARCE MAPLE	\$	4,524.00
5114.0079	MODULO SECRETARIAL EN L LINEA ECONOMICA DORMADO POR ESCRITORIO RIO PENNINSULAR DE 1.5 MTS X .60 DE ANCHO Y LATERAL DE .90 DE LARGO YX .50 DE ANCHO CON PEDESTAL DE 2 PAPELERS Y 1 ARCHIVO COMO ARCE MAPLE	\$	4,524.00
5114.0080	MODULO SECRETARIAL EN L LINEA ECONOMICA DORMADO POR ESCRITORIO RIO PENNINSULAR DE 1.5 MTS X .60 DE ANCHO Y LATERAL DE .90 DE LARGO YX .50 DE ANCHO CON PEDESTAL DE 2 PAPELERS Y 1 ARCHIVO COMO ARCE MAPLE	\$	4,524.00

5114.0081	MODULO SECRETARIAL EN L LINEA ECONOMICA DORMADO POR ESCRITORIO RIO PENNINSULAR DE 1.5 MTS X .60 DE ANCHO Y LATERAL DE .90 DE LARGO YX .50 DE ANCHO CON PEDESTAL DE 2 PAPELEROS Y 1 ARCHIVO COMO ARCE MAPLE	\$	4,524.00
5114.0082	MODULO SECRETARIAL EN L LINEA ECONOMICA DORMADO POR ESCRITORIO RIO PENNINSULAR DE 1.5 MTS X .60 DE ANCHO Y LATERAL DE .90 DE LARGO YX .50 DE ANCHO CON PEDESTAL DE 2 PAPELEROS Y 1 ARCHIVO COMO ARCE MAPLE	\$	4,524.00
5114.0083	MODULO SECRETARIAL EN L LINEA ECONOMICA DORMADO POR ESCRITORIO RIO PENNINSULAR DE 1.5 MTS X .60 DE ANCHO Y LATERAL DE .90 DE LARGO YX .50 DE ANCHO CON PEDESTAL DE 2 PAPELEROS Y 1 ARCHIVO COMO ARCE MAPLE	\$	4,524.00
5114.0084	MODULO SECRETARIAL EN L LINEA ECONOMICA DORMADO POR ESCRITORIO RIO PENNINSULAR DE 1.5 MTS X .60 DE ANCHO Y LATERAL DE .90 DE LARGO YX .50 DE ANCHO CON PEDESTAL DE 2 PAPELEROS Y 1 ARCHIVO COMO ARCE MAPLE	\$	4,524.00
5114.0085	MODULO SECRETARIAL EN L LINEA ECONOMICA DORMADO POR ESCRITORIO RIO PENNINSULAR DE 1.5 MTS X .60 DE ANCHO Y LATERAL DE .90 DE LARGO YX .50 DE ANCHO CON PEDESTAL DE 2 PAPELEROS Y 1 ARCHIVO COMO ARCE MAPLE	\$	4,524.00
5114.0086	MODULO SECRETARIAL EN L LINEA ECONOMICA DORMADO POR ESCRITORIO RIO PENNINSULAR DE 1.5 MTS X .60 DE ANCHO Y LATERAL DE .90 DE LARGO YX .50 DE ANCHO CON PEDESTAL DE 2 PAPELEROS Y 1 ARCHIVO COMO ARCE MAPLE	\$	4,524.00
5114.0087	MODULO SECRETARIAL EN L LINEA ECONOMICA DORMADO POR ESCRITORIO RIO PENNINSULAR DE 1.5 MTS X .60 DE ANCHO Y LATERAL DE .90 DE LARGO YX .50 DE ANCHO CON PEDESTAL DE 2 PAPELEROS Y 1 ARCHIVO COMO ARCE MAPLE	\$	4,524.00
5114.0088	MODULO SECRETARIAL EN L LINEA ECONOMICA DORMADO POR ESCRITORIO RIO PENNINSULAR DE 1.5 MTS X .60 DE ANCHO Y LATERAL DE .90 DE LARGO YX .50 DE ANCHO CON PEDESTAL DE 2 PAPELEROS Y 1 ARCHIVO COMO ARCE MAPLE	\$	4,524.00

5114.0089	MODULO SECRETARIAL EN L LINEA ECONOMICA DORMADO POR ESCRITORIO RIO PENNINSULAR DE 1.5 MTS X .60 DE ANCHO Y LATERAL DE .90 DE LARGO YX .50 DE ANCHO CON PEDESTAL DE 2 PAPELERS Y 1 ARCHIVO COMO ARCE MAPLE	\$	4,524.00
5114.0090	MODULO SECRETARIAL EN L LINEA ECONOMICA DORMADO POR ESCRITORIO RIO PENNINSULAR DE 1.5 MTS X .60 DE ANCHO Y LATERAL DE .90 DE LARGO YX .50 DE ANCHO CON PEDESTAL DE 2 PAPELERS Y 1 ARCHIVO COMO ARCE MAPLE	\$	4,524.00
5114.0091	MODULO SECRETARIAL EN L LINEA ECONOMICA DORMADO POR ESCRITORIO RIO PENNINSULAR DE 1.5 MTS X .60 DE ANCHO Y LATERAL DE .90 DE LARGO YX .50 DE ANCHO CON PEDESTAL DE 2 PAPELERS Y 1 ARCHIVO COMO ARCE MAPLE	\$	4,524.00
5114.0092	MODULO SECRETARIAL EN L LINEA ECONOMICA DORMADO POR ESCRITORIO RIO PENNINSULAR DE 1.5 MTS X .60 DE ANCHO Y LATERAL DE .90 DE LARGO YX .50 DE ANCHO CON PEDESTAL DE 2 PAPELERS Y 1 ARCHIVO COMO ARCE MAPLE	\$	4,524.00
5114.0093	MODULO SECRETARIAL EN L LINEA ECONOMICA DORMADO POR ESCRITORIO RIO PENNINSULAR DE 1.5 MTS X .60 DE ANCHO Y LATERAL DE .90 DE LARGO YX .50 DE ANCHO CON PEDESTAL DE 2 PAPELERS Y 1 ARCHIVO COMO ARCE MAPLE	\$	4,524.00
5114.0094	MODULO SECRETARIAL EN L LINEA ECONOMICA DORMADO POR ESCRITORIO RIO PENNINSULAR DE 1.5 MTS X .60 DE ANCHO Y LATERAL DE .90 DE LARGO YX .50 DE ANCHO CON PEDESTAL DE 2 PAPELERS Y 1 ARCHIVO COMO ARCE MAPLE	\$	4,524.00
5114.0095	MODULO SECRETARIAL EN L LINEA ECONOMICA DORMADO POR ESCRITORIO RIO PENNINSULAR DE 1.5 MTS X .60 DE ANCHO Y LATERAL DE .90 DE LARGO YX .50 DE ANCHO CON PEDESTAL DE 2 PAPELERS Y 1 ARCHIVO COMO ARCE MAPLE	\$	4,524.00
5114.0096	MODULO SECRETARIAL EN L LINEA ECONOMICA DORMADO POR ESCRITORIO RIO PENNINSULAR DE 1.5 MTS X .60 DE ANCHO Y LATERAL DE .90 DE LARGO YX .50 DE ANCHO CON PEDESTAL DE 2 PAPELERS Y 1 ARCHIVO COMO ARCE MAPLE	\$	4,524.00

5114.0097	MODULO SECRETARIAL EN L LINEA ECONOMICA DORMADO POR ESCRITORIO RIO PENNINSULAR DE 1.5 MTS X .60 DE ANCHO Y LATERAL DE .90 DE LARGO YX .50 DE ANCHO CON PEDESTAL DE 2 PAPELEROS Y 1 ARCHIVO COMO ARCE MAPLE	\$	4,524.00
5114.0098	MODULO SECRETARIAL EN L LINEA ECONOMICA DORMADO POR ESCRITORIO RIO PENNINSULAR DE 1.5 MTS X .60 DE ANCHO Y LATERAL DE .90 DE LARGO YX .50 DE ANCHO CON PEDESTAL DE 2 PAPELEROS Y 1 ARCHIVO COMO ARCE MAPLE	\$	4,524.00
5114.0099	MODULO SECRETARIAL EN L LINEA ECONOMICA DORMADO POR ESCRITORIO RIO PENNINSULAR DE 1.5 MTS X .60 DE ANCHO Y LATERAL DE .90 DE LARGO YX .50 DE ANCHO CON PEDESTAL DE 2 PAPELEROS Y 1 ARCHIVO COMO ARCE MAPLE	\$	4,524.00
5114.0100	MODULO SECRETARIAL EN L LINEA ECONOMICA DORMADO POR ESCRITORIO RIO PENNINSULAR DE 1.5 MTS X .60 DE ANCHO Y LATERAL DE .90 DE LARGO YX .50 DE ANCHO CON PEDESTAL DE 2 PAPELEROS Y 1 ARCHIVO COMO ARCE MAPLE	\$	4,524.00
5114.0101	MODULO SECRETARIAL EN L LINEA ECONOMICA DORMADO POR ESCRITORIO RIO PENNINSULAR DE 1.5 MTS X .60 DE ANCHO Y LATERAL DE .90 DE LARGO YX .50 DE ANCHO CON PEDESTAL DE 2 PAPELEROS Y 1 ARCHIVO COMO ARCE MAPLE	\$	4,524.00
5114.0102	MODULO SECRETARIAL EN L LINEA ECONOMICA DORMADO POR ESCRITORIO RIO PENNINSULAR DE 1.5 MTS X .60 DE ANCHO Y LATERAL DE .90 DE LARGO YX .50 DE ANCHO CON PEDESTAL DE 2 PAPELEROS Y 1 ARCHIVO COMO ARCE MAPLE	\$	4,524.00
5114.0103	MODULO SECRETARIAL EN L LINEA ECONOMICA DORMADO POR ESCRITORIO RIO PENNINSULAR DE 1.5 MTS X .60 DE ANCHO Y LATERAL DE .90 DE LARGO YX .50 DE ANCHO CON PEDESTAL DE 2 PAPELEROS Y 1 ARCHIVO COMO ARCE MAPLE	\$	4,524.00
5114.0104	MODULO SECRETARIAL EN L LINEA ECONOMICA DORMADO POR ESCRITORIO RIO PENNINSULAR DE 1.5 MTS X .60 DE ANCHO Y LATERAL DE .90 DE LARGO YX .50 DE ANCHO CON PEDESTAL DE 2 PAPELEROS Y 1 ARCHIVO COMO ARCE MAPLE	\$	4,524.00

5114.0105	MODULO SECRETARIAL EN L LINEA ECONOMICA DORMADO POR ESCRITORIO RIO PENNINSULAR DE 1.5 MTS X .60 DE ANCHO Y LATERAL DE .90 DE LARGO YX .50 DE ANCHO CON PEDESTAL DE 2 PAPELEROS Y 1 ARCHIVO COMO ARCE MAPLE	\$	4,524.00
5114.0106	MODULO SECRETARIAL EN L LINEA ECONOMICA DORMADO POR ESCRITORIO RIO PENNINSULAR DE 1.5 MTS X .60 DE ANCHO Y LATERAL DE .90 DE LARGO YX .50 DE ANCHO CON PEDESTAL DE 2 PAPELEROS Y 1 ARCHIVO COMO ARCE MAPLE	\$	4,524.00
5114.0107	MODULO SECRETARIAL EN L LINEA ECONOMICA DORMADO POR ESCRITORIO RIO PENNINSULAR DE 1.5 MTS X .60 DE ANCHO Y LATERAL DE .90 DE LARGO YX .50 DE ANCHO CON PEDESTAL DE 2 PAPELEROS Y 1 ARCHIVO COMO ARCE MAPLE	\$	4,524.00
5114.0108	MODULO SECRETARIAL EN L LINEA ECONOMICA DORMADO POR ESCRITORIO RIO PENNINSULAR DE 1.5 MTS X .60 DE ANCHO Y LATERAL DE .90 DE LARGO YX .50 DE ANCHO CON PEDESTAL DE 2 PAPELEROS Y 1 ARCHIVO COMO ARCE MAPLE	\$	4,524.00
5114.0109	MODULO SECRETARIAL EN L LINEA ECONOMICA DORMADO POR ESCRITORIO RIO PENNINSULAR DE 1.5 MTS X .60 DE ANCHO Y LATERAL DE .90 DE LARGO YX .50 DE ANCHO CON PEDESTAL DE 2 PAPELEROS Y 1 ARCHIVO COMO ARCE MAPLE	\$	4,524.00
5114.0110	MODULO SECRETARIAL EN L LINEA ECONOMICA DORMADO POR ESCRITORIO RIO PENNINSULAR DE 1.5 MTS X .60 DE ANCHO Y LATERAL DE .90 DE LARGO YX .50 DE ANCHO CON PEDESTAL DE 2 PAPELEROS Y 1 ARCHIVO COMO ARCE MAPLE	\$	4,524.00
5114.0111	MODULO SECRETARIAL EN L LINEA ECONOMICA DORMADO POR ESCRITORIO RIO PENNINSULAR DE 1.5 MTS X .60 DE ANCHO Y LATERAL DE .90 DE LARGO YX .50 DE ANCHO CON PEDESTAL DE 2 PAPELEROS Y 1 ARCHIVO COMO ARCE MAPLE	\$	4,524.00
5114.0112	MODULO SECRETARIAL EN L LINEA ECONOMICA DORMADO POR ESCRITORIO RIO PENNINSULAR DE 1.5 MTS X .60 DE ANCHO Y LATERAL DE .90 DE LARGO YX .50 DE ANCHO CON PEDESTAL DE 2 PAPELEROS Y 1 ARCHIVO COMO ARCE MAPLE	\$	4,524.00

5114.0113	MODULO SECRETARIAL EN L LINEA ECONOMICA DORMADO POR ESCRITORIO RIO PENNINSULAR DE 1.5 MTS X .60 DE ANCHO Y LATERAL DE .90 DE LARGO YX .50 DE ANCHO CON PEDESTAL DE 2 PAPELERS Y 1 ARCHIVO COMO ARCE MAPLE	\$	4,524.00
5114.0114	MODULO SECRETARIAL EN L LINEA ECONOMICA DORMADO POR ESCRITORIO RIO PENNINSULAR DE 1.5 MTS X .60 DE ANCHO Y LATERAL DE .90 DE LARGO YX .50 DE ANCHO CON PEDESTAL DE 2 PAPELERS Y 1 ARCHIVO COMO ARCE MAPLE	\$	4,524.00
5114.0115	MODULO SECRETARIAL EN L LINEA ECONOMICA DORMADO POR ESCRITORIO RIO PENNINSULAR DE 1.5 MTS X .60 DE ANCHO Y LATERAL DE .90 DE LARGO YX .50 DE ANCHO CON PEDESTAL DE 2 PAPELERS Y 1 ARCHIVO COMO ARCE MAPLE	\$	4,524.00
5114.0116	MODULO SECRETARIAL EN L LINEA ECONOMICA DORMADO POR ESCRITORIO RIO PENNINSULAR DE 1.5 MTS X .60 DE ANCHO Y LATERAL DE .90 DE LARGO YX .50 DE ANCHO CON PEDESTAL DE 2 PAPELERS Y 1 ARCHIVO COMO ARCE MAPLE	\$	4,524.00
5114.0117	MODULO SECRETARIAL EN L LINEA ECONOMICA DORMADO POR ESCRITORIO RIO PENNINSULAR DE 1.5 MTS X .60 DE ANCHO Y LATERAL DE .90 DE LARGO YX .50 DE ANCHO CON PEDESTAL DE 2 PAPELERS Y 1 ARCHIVO COMO ARCE MAPLE	\$	4,524.00
5114.0118	MODULO SECRETARIAL EN L LINEA ECONOMICA DORMADO POR ESCRITORIO RIO PENNINSULAR DE 1.5 MTS X .60 DE ANCHO Y LATERAL DE .90 DE LARGO YX .50 DE ANCHO CON PEDESTAL DE 2 PAPELERS Y 1 ARCHIVO COMO ARCE MAPLE	\$	4,524.00
5114.0119	MODULO SECRETARIAL EN L LINEA ECONOMICA DORMADO POR ESCRITORIO RIO PENNINSULAR DE 1.5 MTS X .60 DE ANCHO Y LATERAL DE .90 DE LARGO YX .50 DE ANCHO CON PEDESTAL DE 2 PAPELERS Y 1 ARCHIVO COMO ARCE MAPLE	\$	4,524.00
5114.0120	MODULO SECRETARIAL EN L LINEA ECONOMICA DORMADO POR ESCRITORIO RIO PENNINSULAR DE 1.5 MTS X .60 DE ANCHO Y LATERAL DE .90 DE LARGO YX .50 DE ANCHO CON PEDESTAL DE 2 PAPELERS Y 1 ARCHIVO COMO ARCE MAPLE	\$	4,524.00

5114.0121	MODULO SECRETARIA EN L LINEA ECONOMICA DORMADO POR ESCRITORIO RIO PENNINSULAR DE 1.5 MTS X .60 DE ANCHO Y LATERAL DE .90 DE LARGO YX .50 DE ANCHO CON PEDESTAL DE 2 PAPELEROS Y 1 ARCHIVO COMO ARCE MAPLE	\$	4,524.00
5114.0122	MODULO SECRETARIAL EN L LINEA ECONOMICA DORMADO POR ESCRITORIO RIO PENNINSULAR DE 1.5 MTS X .60 DE ANCHO Y LATERAL DE .90 DE LARGO YX .50 DE ANCHO CON PEDESTAL DE 2 PAPELEROS Y 1 ARCHIVO COMO ARCE MAPLE	\$	4,524.00
5114.0123	MODULO SECRETARIAL EN L LINEA ECONOMICA DORMADO POR ESCRITORIO RIO PENNINSULAR DE 1.5 MTS X .60 DE ANCHO Y LATERAL DE .90 DE LARGO YX .50 DE ANCHO CON PEDESTAL DE 2 PAPELEROS Y 1 ARCHIVO COMO ARCE MAPLE	\$	4,524.00
5114.0124	MODULO SECRETARIAL EN L LINEA ECONOMICA DORMADO POR ESCRITORIO RIO PENNINSULAR DE 1.5 MTS X .60 DE ANCHO Y LATERAL DE .90 DE LARGO YX .50 DE ANCHO CON PEDESTAL DE 2 PAPELEROS Y 1 ARCHIVO COMO ARCE MAPLE	\$	4,524.00
5114.0125	MODULO SECRETARIAL EN L LINEA ECONOMICA DORMADO POR ESCRITORIO RIO PENNINSULAR DE 1.5 MTS X .60 DE ANCHO Y LATERAL DE .90 DE LARGO YX .50 DE ANCHO CON PEDESTAL DE 2 PAPELEROS Y 1 ARCHIVO COMO ARCE MAPLE	\$	4,524.00
5114.0126	MODULO SECRETARIAL EN L LINEA ECONOMICA DORMADO POR ESCRITORIO RIO PENNINSULAR DE 1.5 MTS X .60 DE ANCHO Y LATERAL DE .90 DE LARGO YX .50 DE ANCHO CON PEDESTAL DE 2 PAPELEROS Y 1 ARCHIVO COMO ARCE MAPLE	\$	4,524.00
5114.0127	MODULO SECRETARIAL EN L LINEA ECONOMICA DORMADO POR ESCRITORIO RIO PENNINSULAR DE 1.5 MTS X .60 DE ANCHO Y LATERAL DE .90 DE LARGO YX .50 DE ANCHO CON PEDESTAL DE 2 PAPELEROS Y 1 ARCHIVO COMO ARCE MAPLE	\$	4,524.00
5114.0128	MODULO SECRETARIAL EN L LINEA ECONOMICA DORMADO POR ESCRITORIO RIO PENNINSULAR DE 1.5 MTS X .60 DE ANCHO Y LATERAL DE .90 DE LARGO YX .50 DE ANCHO CON PEDESTAL DE 2 PAPELEROS Y 1 ARCHIVO COMO ARCE MAPLE	\$	4,524.00

5114.0129	MODULO SECRETARIAL EN L LINEA ECONOMICA DORMADO POR ESCRITORIO RIO PENNINSULAR DE 1.5 MTS X .60 DE ANCHO Y LATERAL DE .90 DE LARGO YX .50 DE ANCHO CON PEDESTAL DE 2 PAPELERS Y 1 ARCHIVO COMO ARCE MAPLE	\$	4,524.00
5114.0130	MODULO SECRETARIAL EN L LINEA ECONOMICA DORMADO POR ESCRITORIO RIO PENNINSULAR DE 1.5 MTS X .60 DE ANCHO Y LATERAL DE .90 DE LARGO YX .50 DE ANCHO CON PEDESTAL DE 2 PAPELERS Y 1 ARCHIVO COMO ARCE MAPLE	\$	4,524.00
5114.0131	MODULO SECRETARIAL EN L LINEA ECONOMICA DORMADO POR ESCRITORIO RIO PENNINSULAR DE 1.5 MTS X .60 DE ANCHO Y LATERAL DE .90 DE LARGO YX .50 DE ANCHO CON PEDESTAL DE 2 PAPELERS Y 1 ARCHIVO COMO ARCE MAPLE	\$	4,524.00
5118.0039	MESA PLEGABLE RECTANGULAR BLANCA DE 1.22 DE LARGO X .76 MTS CON PATAS TUBULARES	\$	916.40
5118.0040	MESA PLEGABLE RECTANGULAR BLANCA DE 1.22 DE LARGO X .76 MTS CON PATAS TUBULARES	\$	916.40
5118.0041	MESA PLEGABLE RECTANGULAR BLANCA DE 1.22 DE LARGO X .76 MTS CON PATAS TUBULARES	\$	916.40
5118.0042	MESA PLEGABLE RECTANGULAR BLANCA DE 1.22 DE LARGO X .76 MTS CON PATAS TUBULARES	\$	916.40
5118.0043	MESA PLEGABLE RECTANGULAR BLANCA DE 1.22 DE LARGO X .76 MTS CON PATAS TUBULARES	\$	916.40
5118.0044	MESA PLEGABLE RECTANGULAR BLANCA DE 1.22 DE LARGO X .76 MTS CON PATAS TUBULARES	\$	916.40
5118.0045	MESA PLEGABLE RECTANGULAR BLANCA DE 1.22 DE LARGO X .76 MTS CON PATAS TUBULARES	\$	916.40
5118.0046	MESA PLEGABLE RECTANGULAR BLANCA DE 1.22 DE LARGO X .76 MTS CON PATAS TUBULARES	\$	916.40
5118.0047	MESA PLEGABLE RECTANGULAR BLANCA DE 1.22 DE LARGO X .76 MTS CON PATAS TUBULARES	\$	916.40
5118.0048	MESA PLEGABLE RECTANGULAR BLANCA DE 1.22 DE LARGO X .76 MTS CON PATAS TUBULARES	\$	916.40
5118.0049	MESA PLEGABLE RECTANGULAR BLANCA DE 1.22 DE LARGO X .76 MTS CON PATAS TUBULARES	\$	916.40
5118.0050	MESA PLEGABLE RECTANGULAR BLANCA DE 1.22 DE LARGO X .76 MTS CON PATAS TUBULARES	\$	916.40
5118.0051	MESA PLEGABLE RECTANGULAR BLANCA DE 1.22 DE LARGO X .76 MTS CON PATAS TUBULARES	\$	916.40

5118.0052	MESA PLEGABLE RECTANGULAR BLANCA DE 1.22 DE LARGO X .76 MTS CON PATAS TUBULARES	\$	916.40
5118.0053	MESA PLEGABLE RECTANGULAR BLANCA DE 1.22 DE LARGO X .76 MTS CON PATAS TUBULARES	\$	916.40
5118.0054	MESA PLEGABLE RECTANGULAR BLANCA DE 1.22 DE LARGO X .76 MTS CON PATAS TUBULARES	\$	916.40
5118.0055	MESA PLEGABLE RECTANGULAR BLANCA DE 1.22 DE LARGO X .76 MTS CON PATAS TUBULARES	\$	916.40
5118.0056	MESA PLEGABLE RECTANGULAR BLANCA DE 1.22 DE LARGO X .76 MTS CON PATAS TUBULARES	\$	916.40
5118.0057	MESA PLEGABLE RECTANGULAR BLANCA DE 1.22 DE LARGO X .76 MTS CON PATAS TUBULARES	\$	916.40
5118.0058	MESA PLEGABLE RECTANGULAR BLANCA DE 1.22 DE LARGO X .76 MTS CON PATAS TUBULARES	\$	916.40
5118.0059	MESA PLEGABLE RECTANGULAR BLANCA DE 1.22 DE LARGO X .76 MTS CON PATAS TUBULARES	\$	916.40
5118.0060	MESA PLEGABLE RECTANGULAR BLANCA DE 1.22 DE LARGO X .76 MTS CON PATAS TUBULARES	\$	916.40
5118.0061	MESA PLEGABLE RECTANGULAR BLANCA DE 1.22 DE LARGO X .76 MTS CON PATAS TUBULARES	\$	916.40
5118.0062	MESA PLEGABLE RECTANGULAR BLANCA DE 1.22 DE LARGO X .76 MTS CON PATAS TUBULARES	\$	916.40
5118.0063	MESA PLEGABLE RECTANGULAR BLANCA DE 1.22 DE LARGO X .76 MTS CON PATAS TUBULARES	\$	916.40
5118.0064	MESA PLEGABLE RECTANGULAR BLANCA DE 1.22 DE LARGO X .76 MTS CON PATAS TUBULARES	\$	916.40
5118.0065	MESA PLEGABLE RECTANGULAR BLANCA DE 1.22 DE LARGO X .76 MTS CON PATAS TUBULARES	\$	916.40
5118.0066	MESA PLEGABLE RECTANGULAR BLANCA DE 1.22 DE LARGO X .76 MTS CON PATAS TUBULARES	\$	916.40
5118.0067	MESA PLEGABLE RECTANGULAR BLANCA DE 1.22 DE LARGO X .76 MTS CON PATAS TUBULARES	\$	916.40
5118.0068	MESA PLEGABLE RECTANGULAR BLANCA DE 1.22 DE LARGO X .76 MTS CON PATAS TUBULARES	\$	916.40
5118.0069	MESA PLEGABLE RECTANGULAR BLANCA DE 1.22 DE LARGO X .76 MTS CON PATAS TUBULARES	\$	916.40
5118.0070	MESA PLEGABLE RECTANGULAR BLANCA DE 1.22 DE LARGO X .76 MTS CON PATAS TUBULARES	\$	916.40
5118.0071	MESA PLEGABLE RECTANGULAR BLANCA DE 1.22 DE LARGO X .76 MTS CON PATAS TUBULARES	\$	916.40

5118.0072	MESA PLEGABLE RECTANGULAR BLANCA DE 1.22 DE LARGO X .76 MTS CON PATAS TUBULARES	\$	916.40
5118.0073	MESA PLEGABLE RECTANGULAR BLANCA DE 1.22 DE LARGO X .76 MTS CON PATAS TUBULARES	\$	916.40
5118.0074	MESA PLEGABLE RECTANGULAR BLANCA DE 1.22 DE LARGO X .76 MTS CON PATAS TUBULARES	\$	916.40
5118.0075	MESA PLEGABLE RECTANGULAR BLANCA DE 1.22 DE LARGO X .76 MTS CON PATAS TUBULARES	\$	916.40
5118.0076	MESA PLEGABLE RECTANGULAR BLANCA DE 1.22 DE LARGO X .76 MTS CON PATAS TUBULARES	\$	916.40
5118.0077	MESA PLEGABLE RECTANGULAR BLANCA DE 1.22 DE LARGO X .76 MTS CON PATAS TUBULARES	\$	916.40
5118.0078	MESA PLEGABLE RECTANGULAR BLANCA DE 1.22 DE LARGO X .76 MTS CON PATAS TUBULARES	\$	916.40
5118.0079	MESA PLEGABLE RECTANGULAR BLANCA DE 1.22 DE LARGO X .76 MTS CON PATAS TUBULARES	\$	916.40
5118.0080	MESA PLEGABLE RECTANGULAR BLANCA DE 1.22 DE LARGO X .76 MTS CON PATAS TUBULARES	\$	916.40
5118.0081	MESA PLEGABLE RECTANGULAR BLANCA DE 1.22 DE LARGO X .76 MTS CON PATAS TUBULARES	\$	916.40
5118.0082	MESA PLEGABLE RECTANGULAR BLANCA DE 1.22 DE LARGO X .76 MTS CON PATAS TUBULARES	\$	916.40
5118.0083	MESA PLEGABLE RECTANGULAR BLANCA DE 1.22 DE LARGO X .76 MTS CON PATAS TUBULARES	\$	916.40
5118.0084	MESA PLEGABLE RECTANGULAR BLANCA DE 1.22 DE LARGO X .76 MTS CON PATAS TUBULARES	\$	916.40
5118.0085	MESA PLEGABLE RECTANGULAR BLANCA DE 1.22 DE LARGO X .76 MTS CON PATAS TUBULARES	\$	916.40
5118.0086	MESA PLEGABLE RECTANGULAR BLANCA DE 1.22 DE LARGO X .76 MTS CON PATAS TUBULARES	\$	916.40
5118.0087	MESA PLEGABLE RECTANGULAR BLANCA DE 1.22 DE LARGO X .76 MTS CON PATAS TUBULARES	\$	916.40
5118.0088	MESA PLEGABLE RECTANGULAR BLANCA DE 1.22 DE LARGO X .76 MTS CON PATAS TUBULARES	\$	916.40
5118.0089	MESA PLEGABLE RECTANGULAR BLANCA DE 1.22 DE LARGO X .76 MTS CON PATAS TUBULARES	\$	916.40
5118.0090	MESA PLEGABLE RECTANGULAR BLANCA DE 1.22 DE LARGO X .76 MTS CON PATAS TUBULARES	\$	916.40
5118.0091	MESA PLEGABLE RECTANGULAR BLANCA DE 1.22 DE LARGO X .76 MTS CON PATAS TUBULARES	\$	916.40

5118.0092	MESA PLEGABLE RECTANGULAR BLANCA DE 1.22 DE LARGO X .76 MTS CON PATAS TUBULARES	\$	916.40
5118.0093	MESA PLEGABLE RECTANGULAR BLANCA DE 1.22 DE LARGO X .76 MTS CON PATAS TUBULARES	\$	916.40
5118.0094	MESA PLEGABLE RECTANGULAR BLANCA DE 1.22 DE LARGO X .76 MTS CON PATAS TUBULARES	\$	916.40
5118.0095	MESA PLEGABLE RECTANGULAR BLANCA DE 1.22 DE LARGO X .76 MTS CON PATAS TUBULARES	\$	916.40
5118.0096	MESA PLEGABLE RECTANGULAR BLANCA DE 1.22 DE LARGO X .76 MTS CON PATAS TUBULARES	\$	916.40
5118.0097	MESA PLEGABLE RECTANGULAR BLANCA DE 1.22 DE LARGO X .76 MTS CON PATAS TUBULARES	\$	916.40
5118.0098	MESA PLEGABLE RECTANGULAR BLANCA DE 1.22 DE LARGO X .76 MTS CON PATAS TUBULARES	\$	916.40
5118.0099	MESA PLEGABLE RECTANGULAR BLANCA DE 1.22 DE LARGO X .76 MTS CON PATAS TUBULARES	\$	916.40
5118.0100	MESA PLEGABLE RECTANGULAR BLANCA DE 1.22 DE LARGO X .76 MTS CON PATAS TUBULARES	\$	916.40
5118.0101	MESA PLEGABLE RECTANGULAR BLANCA DE 1.22 DE LARGO X .76 MTS CON PATAS TUBULARES	\$	916.40
5118.0102	MESA PLEGABLE RECTANGULAR BLANCA DE 1.22 DE LARGO X .76 MTS CON PATAS TUBULARES	\$	916.40
5118.0103	MESA PLEGABLE RECTANGULAR BLANCA DE 1.22 DE LARGO X .76 MTS CON PATAS TUBULARES	\$	916.40
5118.0104	MESA PLEGABLE RECTANGULAR BLANCA DE 1.22 DE LARGO X .76 MTS CON PATAS TUBULARES	\$	916.40
5118.0105	MESA PLEGABLE RECTANGULAR BLANCA DE 1.22 DE LARGO X .76 MTS CON PATAS TUBULARES	\$	916.40
5118.0106	MESA PLEGABLE RECTANGULAR BLANCA DE 1.22 DE LARGO X .76 MTS CON PATAS TUBULARES	\$	916.40
5118.0107	MESA PLEGABLE RECTANGULAR BLANCA DE 1.22 DE LARGO X .76 MTS CON PATAS TUBULARES	\$	916.40
5118.0108	MESA PLEGABLE RECTANGULAR BLANCA DE 1.22 DE LARGO X .76 MTS CON PATAS TUBULARES	\$	916.40
5118.0109	MESA PLEGABLE RECTANGULAR BLANCA DE 1.22 DE LARGO X .76 MTS CON PATAS TUBULARES	\$	916.40
5118.0110	MESA PLEGABLE RECTANGULAR BLANCA DE 1.22 DE LARGO X .76 MTS CON PATAS TUBULARES	\$	916.40
5118.0111	MESA PLEGABLE RECTANGULAR BLANCA DE 1.22 DE LARGO X .76 MTS CON PATAS TUBULARES	\$	916.40

5118.0112	MESA PLEGABLE RECTANGULAR BLANCA DE 1.22 DE LARGO X .76 MTS CON PATAS TUBULARES	\$	916.40
5118.0113	MESA PLEGABLE RECTANGULAR BLANCA DE 1.22 DE LARGO X .76 MTS CON PATAS TUBULARES	\$	916.40
5118.0114	MESA PLEGABLE RECTANGULAR BLANCA DE 1.22 DE LARGO X .76 MTS CON PATAS TUBULARES	\$	916.40
5118.0115	MESA PLEGABLE RECTANGULAR BLANCA DE 1.22 DE LARGO X .76 MTS CON PATAS TUBULARES	\$	916.40
5118.0116	MESA PLEGABLE RECTANGULAR BLANCA DE 1.22 DE LARGO X .76 MTS CON PATAS TUBULARES	\$	916.40
5118.0117	MESA PLEGABLE RECTANGULAR BLANCA DE 1.22 DE LARGO X .76 MTS CON PATAS TUBULARES	\$	916.40
5118.0118	MESA PLEGABLE RECTANGULAR BLANCA DE 1.22 DE LARGO X .76 MTS CON PATAS TUBULARES	\$	916.40
5118.0119	MESA PLEGABLE RECTANGULAR BLANCA DE 1.22 DE LARGO X .76 MTS CON PATAS TUBULARES	\$	916.40
5118.0120	MESA PLEGABLE RECTANGULAR BLANCA DE 1.22 DE LARGO X .76 MTS CON PATAS TUBULARES	\$	916.40
5118.0121	MESA PLEGABLE RECTANGULAR BLANCA DE 1.22 DE LARGO X .76 MTS CON PATAS TUBULARES	\$	916.40
5118.0122	MESA PLEGABLE RECTANGULAR BLANCA DE 1.22 DE LARGO X .76 MTS CON PATAS TUBULARES	\$	916.40
5118.0123	MESA PLEGABLE RECTANGULAR BLANCA DE 1.22 DE LARGO X .76 MTS CON PATAS TUBULARES	\$	916.40
5118.0124	MESA PLEGABLE RECTANGULAR BLANCA DE 1.22 DE LARGO X .76 MTS CON PATAS TUBULARES	\$	916.40
5118.0125	MESA PLEGABLE RECTANGULAR BLANCA DE 1.22 DE LARGO X .76 MTS CON PATAS TUBULARES	\$	916.40
5118.0126	MESA PLEGABLE RECTANGULAR BLANCA DE 1.22 DE LARGO X .76 MTS CON PATAS TUBULARES	\$	916.40
5118.0127	MESA PLEGABLE RECTANGULAR BLANCA DE 1.22 DE LARGO X .76 MTS CON PATAS TUBULARES	\$	916.40
5118.0128	MESA PLEGABLE RECTANGULAR BLANCA DE 1.22 DE LARGO X .76 MTS CON PATAS TUBULARES	\$	916.40
5118.0129	MESA PLEGABLE RECTANGULAR BLANCA DE 1.22 DE LARGO X .76 MTS CON PATAS TUBULARES	\$	916.40
5118.0130	MESA PLEGABLE RECTANGULAR BLANCA DE 1.22 DE LARGO X .76 MTS CON PATAS TUBULARES	\$	916.40
5118.0131	MESA PLEGABLE RECTANGULAR BLANCA DE 1.22 DE LARGO X .76 MTS CON PATAS TUBULARES	\$	916.40

5118.0132	MESA PLEGABLE RECTANGULAR BLANCA DE 1.22 DE LARGO X .76 MTS CON PATAS TUBULARES	\$	916.40
5118.0133	MESA PLEGABLE RECTANGULAR BLANCA DE 1.22 DE LARGO X .76 MTS CON PATAS TUBULARES	\$	916.40
5118.0134	MESA PLEGABLE RECTANGULAR BLANCA DE 1.22 DE LARGO X .76 MTS CON PATAS TUBULARES	\$	916.40
5118.0135	MESA PLEGABLE RECTANGULAR BLANCA DE 1.22 DE LARGO X .76 MTS CON PATAS TUBULARES	\$	916.40
5118.0136	MESA PLEGABLE RECTANGULAR BLANCA DE 1.22 DE LARGO X .76 MTS CON PATAS TUBULARES	\$	916.40
5118.0137	MESA PLEGABLE RECTANGULAR BLANCA DE 1.22 DE LARGO X .76 MTS CON PATAS TUBULARES	\$	916.40
5118.0138	MESA PLEGABLE RECTANGULAR BLANCA DE 1.22 DE LARGO X .76 MTS CON PATAS TUBULARES	\$	916.40
5118.0139	MESA PLEGABLE RECTANGULAR BLANCA DE 1.22 DE LARGO X .76 MTS CON PATAS TUBULARES	\$	916.40
5118.0140	MESA PLEGABLE RECTANGULAR BLANCA DE 1.22 DE LARGO X .76 MTS CON PATAS TUBULARES	\$	916.40
5118.0141	MESA PLEGABLE RECTANGULAR BLANCA DE 1.22 DE LARGO X .76 MTS CON PATAS TUBULARES	\$	916.40
5118.0142	MESA PLEGABLE RECTANGULAR BLANCA DE 1.22 DE LARGO X .76 MTS CON PATAS TUBULARES	\$	916.40
5118.0143	MESA PLEGABLE RECTANGULAR BLANCA DE 1.22 DE LARGO X .76 MTS CON PATAS TUBULARES	\$	916.40
5118.0144	MESA PLEGABLE RECTANGULAR BLANCA DE 1.22 DE LARGO X .76 MTS CON PATAS TUBULARES	\$	916.40
5118.0145	MESA PLEGABLE RECTANGULAR BLANCA DE 1.22 DE LARGO X .76 MTS CON PATAS TUBULARES	\$	916.40
5118.0146	MESA PLEGABLE RECTANGULAR BLANCA DE 1.22 DE LARGO X .76 MTS CON PATAS TUBULARES	\$	916.40
5111.0345	SILLON OPERATIVO BM7050, RESPALDO MEDIO TAPIZADO EN MALLA Y IZADO CON TELA TECNO COLOR NEGRO, MECANISMO EJECUTIVO RECLINABLE CON BRAZOS FIJOS Y BASE DE RODILLOS CROMADA	\$	1,749.28
5111.0346	SILLON OPERATIVO BM7050, RESPALDO MEDIO TAPIZADO EN MALLA Y IZADO CON TELA TECNO COLOR NEGRO, MECANISMO EJECUTIVO RECLINABLE CON BRAZOS FIJOS Y BASE DE RODILLOS CROMADA	\$	1,749.28

5111.0347	SILLON OPERATIVO BM7050, RESPALDO MEDIO TAPIZADO EN MALLA Y IZADO CON TELA TECNO COLOR NEGRO, MECANISMO EJECUTIVO RECLINABLE CON BRAZOS FIJOS Y BASE DE RODILLOS CROMADA	\$	1,749.28
5111.0348	SILLON OPERATIVO BM7050, RESPALDO MEDIO TAPIZADO EN MALLA Y IZADO CON TELA TECNO COLOR NEGRO, MECANISMO EJECUTIVO RECLINABLE CON BRAZOS FIJOS Y BASE DE RODILLOS CROMADA	\$	1,749.28
5111.0349	SILLON OPERATIVO BM7050, RESPALDO MEDIO TAPIZADO EN MALLA Y IZADO CON TELA TECNO COLOR NEGRO, MECANISMO EJECUTIVO RECLINABLE CON BRAZOS FIJOS Y BASE DE RODILLOS CROMADA	\$	1,749.28
5111.0350	SILLON OPERATIVO BM7050, RESPALDO MEDIO TAPIZADO EN MALLA Y IZADO CON TELA TECNO COLOR NEGRO, MECANISMO EJECUTIVO RECLINABLE CON BRAZOS FIJOS Y BASE DE RODILLOS CROMADA	\$	1,749.28
5111.0351	SILLON OPERATIVO BM7050, RESPALDO MEDIO TAPIZADO EN MALLA Y IZADO CON TELA TECNO COLOR NEGRO, MECANISMO EJECUTIVO RECLINABLE CON BRAZOS FIJOS Y BASE DE RODILLOS CROMADA	\$	1,749.28
5111.0352	SILLON OPERATIVO BM7050, RESPALDO MEDIO TAPIZADO EN MALLA Y IZADO CON TELA TECNO COLOR NEGRO, MECANISMO EJECUTIVO RECLINABLE CON BRAZOS FIJOS Y BASE DE RODILLOS CROMADA	\$	1,749.28
5111.0353	SILLON OPERATIVO BM7050, RESPALDO MEDIO TAPIZADO EN MALLA Y IZADO CON TELA TECNO COLOR NEGRO, MECANISMO EJECUTIVO RECLINABLE CON BRAZOS FIJOS Y BASE DE RODILLOS CROMADA	\$	1,749.28
5111.0354	SILLON OPERATIVO BM7050, RESPALDO MEDIO TAPIZADO EN MALLA Y IZADO CON TELA TECNO COLOR NEGRO, MECANISMO EJECUTIVO RECLINABLE CON BRAZOS FIJOS Y BASE DE RODILLOS CROMADA	\$	1,749.28

5111.0355	SILLON OPERATIVO BM7050, RESPALDO MEDIO TAPIZADO EN MALLA Y IZADO CON TELA TECNO COLOR NEGRO, MECANISMO EJECUTIVO RECLINABLE CON BRAZOS FIJOS Y BASE DE RODILLOS CROMADA	\$	1,749.28
5111.0356	SILLON OPERATIVO BM7050, RESPALDO MEDIO TAPIZADO EN MALLA Y IZADO CON TELA TECNO COLOR NEGRO, MECANISMO EJECUTIVO RECLINABLE CON BRAZOS FIJOS Y BASE DE RODILLOS CROMADA	\$	1,749.28
5111.0357	SILLON OPERATIVO BM7050, RESPALDO MEDIO TAPIZADO EN MALLA Y IZADO CON TELA TECNO COLOR NEGRO, MECANISMO EJECUTIVO RECLINABLE CON BRAZOS FIJOS Y BASE DE RODILLOS CROMADA	\$	1,749.28
5111.0358	SILLON OPERATIVO BM7050, RESPALDO MEDIO TAPIZADO EN MALLA Y IZADO CON TELA TECNO COLOR NEGRO, MECANISMO EJECUTIVO RECLINABLE CON BRAZOS FIJOS Y BASE DE RODILLOS CROMADA	\$	1,749.28
5111.0359	SILLON OPERATIVO BM7050, RESPALDO MEDIO TAPIZADO EN MALLA Y IZADO CON TELA TECNO COLOR NEGRO, MECANISMO EJECUTIVO RECLINABLE CON BRAZOS FIJOS Y BASE DE RODILLOS CROMADA	\$	1,749.28
5111.0360	SILLON OPERATIVO BM7050, RESPALDO MEDIO TAPIZADO EN MALLA Y IZADO CON TELA TECNO COLOR NEGRO, MECANISMO EJECUTIVO RECLINABLE CON BRAZOS FIJOS Y BASE DE RODILLOS CROMADA	\$	1,749.28
5111.0361	SILLON OPERATIVO BM7050, RESPALDO MEDIO TAPIZADO EN MALLA Y IZADO CON TELA TECNO COLOR NEGRO, MECANISMO EJECUTIVO RECLINABLE CON BRAZOS FIJOS Y BASE DE RODILLOS CROMADA	\$	1,749.28
5111.0362	SILLON OPERATIVO BM7050, RESPALDO MEDIO TAPIZADO EN MALLA Y IZADO CON TELA TECNO COLOR NEGRO, MECANISMO EJECUTIVO RECLINABLE CON BRAZOS FIJOS Y BASE DE RODILLOS CROMADA	\$	1,749.28

5111.0363	SILLON OPERATIVO BM7050, RESPALDO MEDIO TAPIZADO EN MALLA Y IZADO CON TELA TECNO COLOR NEGRO, MECANISMO EJECUTIVO RECLINABLE CON BRAZOS FIJOS Y BASE DE RODILLOS CROMADA	\$	1,749.28
5111.0364	SILLON OPERATIVO BM7050, RESPALDO MEDIO TAPIZADO EN MALLA Y IZADO CON TELA TECNO COLOR NEGRO, MECANISMO EJECUTIVO RECLINABLE CON BRAZOS FIJOS Y BASE DE RODILLOS CROMADA	\$	1,749.28
5111.0365	SILLON OPERATIVO BM7050, RESPALDO MEDIO TAPIZADO EN MALLA Y IZADO CON TELA TECNO COLOR NEGRO, MECANISMO EJECUTIVO RECLINABLE CON BRAZOS FIJOS Y BASE DE RODILLOS CROMADA	\$	1,749.28
5111.0366	SILLON OPERATIVO BM7050, RESPALDO MEDIO TAPIZADO EN MALLA Y IZADO CON TELA TECNO COLOR NEGRO, MECANISMO EJECUTIVO RECLINABLE CON BRAZOS FIJOS Y BASE DE RODILLOS CROMADA	\$	1,749.28
5111.0367	SILLON OPERATIVO BM7050, RESPALDO MEDIO TAPIZADO EN MALLA Y IZADO CON TELA TECNO COLOR NEGRO, MECANISMO EJECUTIVO RECLINABLE CON BRAZOS FIJOS Y BASE DE RODILLOS CROMADA	\$	1,749.28
5111.0368	SILLON OPERATIVO BM7050, RESPALDO MEDIO TAPIZADO EN MALLA Y IZADO CON TELA TECNO COLOR NEGRO, MECANISMO EJECUTIVO RECLINABLE CON BRAZOS FIJOS Y BASE DE RODILLOS CROMADA	\$	1,749.28
5111.0369	SILLON OPERATIVO BM7050, RESPALDO MEDIO TAPIZADO EN MALLA Y IZADO CON TELA TECNO COLOR NEGRO, MECANISMO EJECUTIVO RECLINABLE CON BRAZOS FIJOS Y BASE DE RODILLOS CROMADA	\$	1,749.28
5111.0370	SILLON OPERATIVO BM7050, RESPALDO MEDIO TAPIZADO EN MALLA Y IZADO CON TELA TECNO COLOR NEGRO, MECANISMO EJECUTIVO RECLINABLE CON BRAZOS FIJOS Y BASE DE RODILLOS CROMADA	\$	1,749.28

5111.0371	SILLON OPERATIVO BM7050, RESPALDO MEDIO TAPIZADO EN MALLA Y IZADO CON TELA TECNO COLOR NEGRO, MECANISMO EJECUTIVO RECLINABLE CON BRAZOS FIJOS Y BASE DE RODILLOS CROMADA	\$	1,749.28
5111.0372	SILLON OPERATIVO BM7050, RESPALDO MEDIO TAPIZADO EN MALLA Y IZADO CON TELA TECNO COLOR NEGRO, MECANISMO EJECUTIVO RECLINABLE CON BRAZOS FIJOS Y BASE DE RODILLOS CROMADA	\$	1,749.28
5111.0373	SILLON OPERATIVO BM7050, RESPALDO MEDIO TAPIZADO EN MALLA Y IZADO CON TELA TECNO COLOR NEGRO, MECANISMO EJECUTIVO RECLINABLE CON BRAZOS FIJOS Y BASE DE RODILLOS CROMADA	\$	1,749.28
5111.0374	SILLON OPERATIVO BM7050, RESPALDO MEDIO TAPIZADO EN MALLA Y IZADO CON TELA TECNO COLOR NEGRO, MECANISMO EJECUTIVO RECLINABLE CON BRAZOS FIJOS Y BASE DE RODILLOS CROMADA	\$	1,749.28
5111.0375	SILLON OPERATIVO BM7050, RESPALDO MEDIO TAPIZADO EN MALLA Y IZADO CON TELA TECNO COLOR NEGRO, MECANISMO EJECUTIVO RECLINABLE CON BRAZOS FIJOS Y BASE DE RODILLOS CROMADA	\$	1,749.28
5111.0376	SILLON OPERATIVO BM7050, RESPALDO MEDIO TAPIZADO EN MALLA Y IZADO CON TELA TECNO COLOR NEGRO, MECANISMO EJECUTIVO RECLINABLE CON BRAZOS FIJOS Y BASE DE RODILLOS CROMADA	\$	1,749.28
5111.0377	SILLON OPERATIVO BM7050, RESPALDO MEDIO TAPIZADO EN MALLA Y IZADO CON TELA TECNO COLOR NEGRO, MECANISMO EJECUTIVO RECLINABLE CON BRAZOS FIJOS Y BASE DE RODILLOS CROMADA	\$	1,749.28
5111.0378	SILLON OPERATIVO BM7050, RESPALDO MEDIO TAPIZADO EN MALLA Y IZADO CON TELA TECNO COLOR NEGRO, MECANISMO EJECUTIVO RECLINABLE CON BRAZOS FIJOS Y BASE DE RODILLOS CROMADA	\$	1,749.28

5111.0379	SILLON OPERATIVO BM7050, RESPALDO MEDIO TAPIZADO EN MALLA Y IZADO CON TELA TECNO COLOR NEGRO, MECANISMO EJECUTIVO RECLINABLE CON BRAZOS FIJOS Y BASE DE RODILLOS CROMADA	\$	1,749.28
5111.0380	SILLON OPERATIVO BM7050, RESPALDO MEDIO TAPIZADO EN MALLA Y IZADO CON TELA TECNO COLOR NEGRO, MECANISMO EJECUTIVO RECLINABLE CON BRAZOS FIJOS Y BASE DE RODILLOS CROMADA	\$	1,749.28
5111.0381	SILLON OPERATIVO BM7050, RESPALDO MEDIO TAPIZADO EN MALLA Y IZADO CON TELA TECNO COLOR NEGRO, MECANISMO EJECUTIVO RECLINABLE CON BRAZOS FIJOS Y BASE DE RODILLOS CROMADA	\$	1,749.28
5111.0382	SILLON OPERATIVO BM7050, RESPALDO MEDIO TAPIZADO EN MALLA Y IZADO CON TELA TECNO COLOR NEGRO, MECANISMO EJECUTIVO RECLINABLE CON BRAZOS FIJOS Y BASE DE RODILLOS CROMADA	\$	1,749.28
5111.0383	SILLON OPERATIVO BM7050, RESPALDO MEDIO TAPIZADO EN MALLA Y IZADO CON TELA TECNO COLOR NEGRO, MECANISMO EJECUTIVO RECLINABLE CON BRAZOS FIJOS Y BASE DE RODILLOS CROMADA	\$	1,749.28
5111.0384	SILLON OPERATIVO BM7050, RESPALDO MEDIO TAPIZADO EN MALLA Y IZADO CON TELA TECNO COLOR NEGRO, MECANISMO EJECUTIVO RECLINABLE CON BRAZOS FIJOS Y BASE DE RODILLOS CROMADA	\$	1,749.28
5111.0385	SILLON OPERATIVO BM7050, RESPALDO MEDIO TAPIZADO EN MALLA Y IZADO CON TELA TECNO COLOR NEGRO, MECANISMO EJECUTIVO RECLINABLE CON BRAZOS FIJOS Y BASE DE RODILLOS CROMADA	\$	1,749.28
5111.0386	SILLON OPERATIVO BM7050, RESPALDO MEDIO TAPIZADO EN MALLA Y IZADO CON TELA TECNO COLOR NEGRO, MECANISMO EJECUTIVO RECLINABLE CON BRAZOS FIJOS Y BASE DE RODILLOS CROMADA	\$	1,749.28

5111.0387	SILLON OPERATIVO BM7050, RESPALDO MEDIO TAPIZADO EN MALLA Y IZADO CON TELA TECNO COLOR NEGRO, MECANISMO EJECUTIVO RECLINABLE CON BRAZOS FIJOS Y BASE DE RODILLOS CROMADA	\$	1,749.28
5111.0388	SILLON OPERATIVO BM7050, RESPALDO MEDIO TAPIZADO EN MALLA Y IZADO CON TELA TECNO COLOR NEGRO, MECANISMO EJECUTIVO RECLINABLE CON BRAZOS FIJOS Y BASE DE RODILLOS CROMADA	\$	1,749.28
5111.0389	SILLON OPERATIVO BM7050, RESPALDO MEDIO TAPIZADO EN MALLA Y IZADO CON TELA TECNO COLOR NEGRO, MECANISMO EJECUTIVO RECLINABLE CON BRAZOS FIJOS Y BASE DE RODILLOS CROMADA	\$	1,749.28
5111.0390	SILLON OPERATIVO BM7050, RESPALDO MEDIO TAPIZADO EN MALLA Y IZADO CON TELA TECNO COLOR NEGRO, MECANISMO EJECUTIVO RECLINABLE CON BRAZOS FIJOS Y BASE DE RODILLOS CROMADA	\$	1,749.28
5111.0391	SILLON OPERATIVO BM7050, RESPALDO MEDIO TAPIZADO EN MALLA Y IZADO CON TELA TECNO COLOR NEGRO, MECANISMO EJECUTIVO RECLINABLE CON BRAZOS FIJOS Y BASE DE RODILLOS CROMADA	\$	1,749.28
5111.0392	SILLON OPERATIVO BM7050, RESPALDO MEDIO TAPIZADO EN MALLA Y IZADO CON TELA TECNO COLOR NEGRO, MECANISMO EJECUTIVO RECLINABLE CON BRAZOS FIJOS Y BASE DE RODILLOS CROMADA	\$	1,749.28
5111.0393	SILLON OPERATIVO BM7050, RESPALDO MEDIO TAPIZADO EN MALLA Y IZADO CON TELA TECNO COLOR NEGRO, MECANISMO EJECUTIVO RECLINABLE CON BRAZOS FIJOS Y BASE DE RODILLOS CROMADA	\$	1,749.28
5111.0394	SILLON OPERATIVO BM7050, RESPALDO MEDIO TAPIZADO EN MALLA Y IZADO CON TELA TECNO COLOR NEGRO, MECANISMO EJECUTIVO RECLINABLE CON BRAZOS FIJOS Y BASE DE RODILLOS CROMADA	\$	1,749.28

5111.0395	SILLON OPERATIVO BM7050, RESPALDO MEDIO TAPIZADO EN MALLA Y IZADO CON TELA TECNO COLOR NEGRO, MECANISMO EJECUTIVO RECLINABLE CON BRAZOS FIJOS Y BASE DE RODILLOS CROMADA	\$	1,749.28
5111.0396	SILLON OPERATIVO BM7050, RESPALDO MEDIO TAPIZADO EN MALLA Y IZADO CON TELA TECNO COLOR NEGRO, MECANISMO EJECUTIVO RECLINABLE CON BRAZOS FIJOS Y BASE DE RODILLOS CROMADA	\$	1,749.28
5111.0397	SILLON OPERATIVO BM7050, RESPALDO MEDIO TAPIZADO EN MALLA Y IZADO CON TELA TECNO COLOR NEGRO, MECANISMO EJECUTIVO RECLINABLE CON BRAZOS FIJOS Y BASE DE RODILLOS CROMADA	\$	1,749.28
5111.0398	SILLON OPERATIVO BM7050, RESPALDO MEDIO TAPIZADO EN MALLA Y IZADO CON TELA TECNO COLOR NEGRO, MECANISMO EJECUTIVO RECLINABLE CON BRAZOS FIJOS Y BASE DE RODILLOS CROMADA	\$	1,749.28
5116.0057	ARCHIVERO VERTICAL DE 4 GAVETAS LINEA ECONOMICA DE .50 DE FRENTE X .60 DE FONDO X 1.3 DE ALTURA CON CORREDERAS DE EXTENSION FABRICADO EN MELAMINA COLOR ARCE MAPLE CON CANTOS DE PVC DEL MISMO COLOR	\$	3,433.60
5116.0058	ARCHIVERO VERTICAL DE 4 GAVETAS LINEA ECONOMICA DE .50 DE FRENTE X .60 DE FONDO X 1.3 DE ALTURA CON CORREDERAS DE EXTENSION FABRICADO EN MELAMINA COLOR ARCE MAPLE CON CANTOS DE PVC DEL MISMO COLOR	\$	3,433.60
5116.0059	ARCHIVERO VERTICAL DE 4 GAVETAS LINEA ECONOMICA DE .50 DE FRENTE X .60 DE FONDO X 1.3 DE ALTURA CON CORREDERAS DE EXTENSION FABRICADO EN MELAMINA COLOR ARCE MAPLE CON CANTOS DE PVC DEL MISMO COLOR	\$	3,433.60
5116.0060	ARCHIVERO VERTICAL DE 4 GAVETAS LINEA ECONOMICA DE .50 DE FRENTE X .60 DE FONDO X 1.3 DE ALTURA CON CORREDERAS DE EXTENSION FABRICADO EN MELAMINA COLOR ARCE MAPLE CON CANTOS DE PVC DEL MISMO COLOR	\$	3,433.60

5116.0061	ARCHIVERO VERTICAL DE 4 GAVETAS LINEA ECONOMICA DE .50 DE FRENTE X .60 DE FONDO X 1.3 DE ALTURA CON CORREDERAS DE EXTENSION FABRICADO EN MELAMINA COLOR ARCE MAPLE CON CANTOS DE PVC DEL MISMO COLOR	\$	3,433.60
5116.0062	ARCHIVERO VERTICAL DE 4 GAVETAS LINEA ECONOMICA DE .50 DE FRENTE X .60 DE FONDO X 1.3 DE ALTURA CON CORREDERAS DE EXTENSION FABRICADO EN MELAMINA COLOR ARCE MAPLE CON CANTOS DE PVC DEL MISMO COLOR	\$	3,433.60
5116.0063	ARCHIVERO VERTICAL DE 4 GAVETAS LINEA ECONOMICA DE .50 DE FRENTE X .60 DE FONDO X 1.3 DE ALTURA CON CORREDERAS DE EXTENSION FABRICADO EN MELAMINA COLOR ARCE MAPLE CON CANTOS DE PVC DEL MISMO COLOR	\$	3,433.60
5116.0064	ARCHIVERO VERTICAL DE 4 GAVETAS LINEA ECONOMICA DE .50 DE FRENTE X .60 DE FONDO X 1.3 DE ALTURA CON CORREDERAS DE EXTENSION FABRICADO EN MELAMINA COLOR ARCE MAPLE CON CANTOS DE PVC DEL MISMO COLOR	\$	3,433.60
5116.0065	ARCHIVERO VERTICAL DE 4 GAVETAS LINEA ECONOMICA DE .50 DE FRENTE X .60 DE FONDO X 1.3 DE ALTURA CON CORREDERAS DE EXTENSION FABRICADO EN MELAMINA COLOR ARCE MAPLE CON CANTOS DE PVC DEL MISMO COLOR	\$	3,433.60
5116.0066	ARCHIVERO VERTICAL DE 4 GAVETAS LINEA ECONOMICA DE .50 DE FRENTE X .60 DE FONDO X 1.3 DE ALTURA CON CORREDERAS DE EXTENSION FABRICADO EN MELAMINA COLOR ARCE MAPLE CON CANTOS DE PVC DEL MISMO COLOR	\$	3,433.60
5116.0067	ARCHIVERO VERTICAL DE 4 GAVETAS LINEA ECONOMICA DE .50 DE FRENTE X .60 DE FONDO X 1.3 DE ALTURA CON CORREDERAS DE EXTENSION FABRICADO EN MELAMINA COLOR ARCE MAPLE CON CANTOS DE PVC DEL MISMO COLOR	\$	3,433.60
5116.0068	ARCHIVERO VERTICAL DE 4 GAVETAS LINEA ECONOMICA DE .50 DE FRENTE X .60 DE FONDO X 1.3 DE ALTURA CON CORREDERAS DE EXTENSION FABRICADO EN MELAMINA COLOR ARCE MAPLE CON CANTOS DE PVC DEL MISMO COLOR	\$	3,433.60

5116.0069	ARCHIVERO VERTICAL DE 4 GAVETAS LINEA ECONOMICA DE .50 DE FRENTE X .60 DE FONDO X 1.3 DE ALTURA CON CORREDERAS DE EXTENSION FABRICADO EN MELAMINA COLOR ARCE MAPLE CON CANTOS DE PVC DEL MISMO COLOR	\$	3,433.60
5116.0070	ARCHIVERO VERTICAL DE 4 GAVETAS LINEA ECONOMICA DE .50 DE FRENTE X .60 DE FONDO X 1.3 DE ALTURA CON CORREDERAS DE EXTENSION FABRICADO EN MELAMINA COLOR ARCE MAPLE CON CANTOS DE PVC DEL MISMO COLOR	\$	3,433.60
5116.0071	ARCHIVERO VERTICAL DE 4 GAVETAS LINEA ECONOMICA DE .50 DE FRENTE X .60 DE FONDO X 1.3 DE ALTURA CON CORREDERAS DE EXTENSION FABRICADO EN MELAMINA COLOR ARCE MAPLE CON CANTOS DE PVC DEL MISMO COLOR	\$	3,433.60
5116.0072	ARCHIVERO VERTICAL DE 4 GAVETAS LINEA ECONOMICA DE .50 DE FRENTE X .60 DE FONDO X 1.3 DE ALTURA CON CORREDERAS DE EXTENSION FABRICADO EN MELAMINA COLOR ARCE MAPLE CON CANTOS DE PVC DEL MISMO COLOR	\$	3,433.60
5116.0073	ARCHIVERO VERTICAL DE 4 GAVETAS LINEA ECONOMICA DE .50 DE FRENTE X .60 DE FONDO X 1.3 DE ALTURA CON CORREDERAS DE EXTENSION FABRICADO EN MELAMINA COLOR ARCE MAPLE CON CANTOS DE PVC DEL MISMO COLOR	\$	3,433.60
5116.0074	ARCHIVERO VERTICAL DE 4 GAVETAS LINEA ECONOMICA DE .50 DE FRENTE X .60 DE FONDO X 1.3 DE ALTURA CON CORREDERAS DE EXTENSION FABRICADO EN MELAMINA COLOR ARCE MAPLE CON CANTOS DE PVC DEL MISMO COLOR	\$	3,433.60
5116.0075	ARCHIVERO VERTICAL DE 4 GAVETAS LINEA ECONOMICA DE .50 DE FRENTE X .60 DE FONDO X 1.3 DE ALTURA CON CORREDERAS DE EXTENSION FABRICADO EN MELAMINA COLOR ARCE MAPLE CON CANTOS DE PVC DEL MISMO COLOR	\$	3,433.60
5116.0076	ARCHIVERO VERTICAL DE 4 GAVETAS LINEA ECONOMICA DE .50 DE FRENTE X .60 DE FONDO X 1.3 DE ALTURA CON CORREDERAS DE EXTENSION FABRICADO EN MELAMINA COLOR ARCE MAPLE CON CANTOS DE PVC DEL MISMO COLOR	\$	3,433.60

5116.0077	ARCHIVERO VERTICAL DE 4 GAVETAS LINEA ECONOMICA DE .50 DE FRENTE X .60 DE FONDO X 1.3 DE ALTURA CON CORREDERAS DE EXTENSION FABRICADO EN MELAMINA COLOR ARCE MAPLE CON CANTOS DE PVC DEL MISMO COLOR	\$	3,433.60
5116.0078	ARCHIVERO VERTICAL DE 4 GAVETAS LINEA ECONOMICA DE .50 DE FRENTE X .60 DE FONDO X 1.3 DE ALTURA CON CORREDERAS DE EXTENSION FABRICADO EN MELAMINA COLOR ARCE MAPLE CON CANTOS DE PVC DEL MISMO COLOR	\$	3,433.60
5116.0079	ARCHIVERO VERTICAL DE 4 GAVETAS LINEA ECONOMICA DE .50 DE FRENTE X .60 DE FONDO X 1.3 DE ALTURA CON CORREDERAS DE EXTENSION FABRICADO EN MELAMINA COLOR ARCE MAPLE CON CANTOS DE PVC DEL MISMO COLOR	\$	3,433.60
5116.0080	ARCHIVERO VERTICAL DE 4 GAVETAS LINEA ECONOMICA DE .50 DE FRENTE X .60 DE FONDO X 1.3 DE ALTURA CON CORREDERAS DE EXTENSION FABRICADO EN MELAMINA COLOR ARCE MAPLE CON CANTOS DE PVC DEL MISMO COLOR	\$	3,433.60
5116.0081	ARCHIVERO VERTICAL DE 4 GAVETAS LINEA ECONOMICA DE .50 DE FRENTE X .60 DE FONDO X 1.3 DE ALTURA CON CORREDERAS DE EXTENSION FABRICADO EN MELAMINA COLOR ARCE MAPLE CON CANTOS DE PVC DEL MISMO COLOR	\$	3,433.60
5116.0082	ARCHIVERO VERTICAL DE 4 GAVETAS LINEA ECONOMICA DE .50 DE FRENTE X .60 DE FONDO X 1.3 DE ALTURA CON CORREDERAS DE EXTENSION FABRICADO EN MELAMINA COLOR ARCE MAPLE CON CANTOS DE PVC DEL MISMO COLOR	\$	3,433.60
5116.0083	ARCHIVERO VERTICAL DE 4 GAVETAS LINEA ECONOMICA DE .50 DE FRENTE X .60 DE FONDO X 1.3 DE ALTURA CON CORREDERAS DE EXTENSION FABRICADO EN MELAMINA COLOR ARCE MAPLE CON CANTOS DE PVC DEL MISMO COLOR	\$	3,433.60
5116.0084	ARCHIVERO VERTICAL DE 4 GAVETAS LINEA ECONOMICA DE .50 DE FRENTE X .60 DE FONDO X 1.3 DE ALTURA CON CORREDERAS DE EXTENSION FABRICADO EN MELAMINA COLOR ARCE MAPLE CON CANTOS DE PVC DEL MISMO COLOR	\$	3,433.60

5116.0085	ARCHIVERO VERTICAL DE 4 GAVETAS LINEA ECONOMICA DE .50 DE FRENTE X .60 DE FONDO X 1.3 DE ALTURA CON CORREDERAS DE EXTENSION FABRICADO EN MELAMINA COLOR ARCE MAPLE CON CANTOS DE PVC DEL MISMO COLOR	\$	3,433.60
5116.0086	ARCHIVERO VERTICAL DE 4 GAVETAS LINEA ECONOMICA DE .50 DE FRENTE X .60 DE FONDO X 1.3 DE ALTURA CON CORREDERAS DE EXTENSION FABRICADO EN MELAMINA COLOR ARCE MAPLE CON CANTOS DE PVC DEL MISMO COLOR	\$	3,433.60
5116.0087	ARCHIVERO VERTICAL DE 4 GAVETAS LINEA ECONOMICA DE .50 DE FRENTE X .60 DE FONDO X 1.3 DE ALTURA CON CORREDERAS DE EXTENSION FABRICADO EN MELAMINA COLOR ARCE MAPLE CON CANTOS DE PVC DEL MISMO COLOR	\$	3,433.60
5116.0088	ARCHIVERO VERTICAL DE 4 GAVETAS LINEA ECONOMICA DE .50 DE FRENTE X .60 DE FONDO X 1.3 DE ALTURA CON CORREDERAS DE EXTENSION FABRICADO EN MELAMINA COLOR ARCE MAPLE CON CANTOS DE PVC DEL MISMO COLOR	\$	3,433.60
5116.0089	ARCHIVERO VERTICAL DE 4 GAVETAS LINEA ECONOMICA DE .50 DE FRENTE X .60 DE FONDO X 1.3 DE ALTURA CON CORREDERAS DE EXTENSION FABRICADO EN MELAMINA COLOR ARCE MAPLE CON CANTOS DE PVC DEL MISMO COLOR	\$	3,433.60
5116.0090	ARCHIVERO VERTICAL DE 4 GAVETAS LINEA ECONOMICA DE .50 DE FRENTE X .60 DE FONDO X 1.3 DE ALTURA CON CORREDERAS DE EXTENSION FABRICADO EN MELAMINA COLOR ARCE MAPLE CON CANTOS DE PVC DEL MISMO COLOR	\$	3,433.60
5116.0091	ARCHIVERO VERTICAL DE 4 GAVETAS LINEA ECONOMICA DE .50 DE FRENTE X .60 DE FONDO X 1.3 DE ALTURA CON CORREDERAS DE EXTENSION FABRICADO EN MELAMINA COLOR ARCE MAPLE CON CANTOS DE PVC DEL MISMO COLOR	\$	3,433.60
5116.0092	ARCHIVERO VERTICAL DE 4 GAVETAS LINEA ECONOMICA DE .50 DE FRENTE X .60 DE FONDO X 1.3 DE ALTURA CON CORREDERAS DE EXTENSION FABRICADO EN MELAMINA COLOR ARCE MAPLE CON CANTOS DE PVC DEL MISMO COLOR	\$	3,433.60

5118.0147	MESA RECTANGULAR DE 1.6 X .60 FABRICADA EN MELAMINA COLOR ARCE MAPLE DE 28MM DE ESPESOR EN AMBAS CARAS , CON BASE TIPO H DE MELAMINA Y CANTOA DE PVC MODELO M 16060	\$	1,658.68
5118.0148	MESA RECTANGULAR DE 1.6 X .60 FABRICADA EN MELAMINA COLOR ARCE MAPLE DE 28MM DE ESPESOR EN AMBAS CARAS , CON BASE TIPO H DE MELAMINA Y CANTOA DE PVC MODELO M 16060	\$	1,658.68
5118.0149	MESA RECTANGULAR DE 1.6 X .60 FABRICADA EN MELAMINA COLOR ARCE MAPLE DE 28MM DE ESPESOR EN AMBAS CARAS , CON BASE TIPO H DE MELAMINA Y CANTOA DE PVC MODELO M 16060	\$	1,658.68
5118.0150	MESA RECTANGULAR DE 1.6 X .60 FABRICADA EN MELAMINA COLOR ARCE MAPLE DE 28MM DE ESPESOR EN AMBAS CARAS , CON BASE TIPO H DE MELAMINA Y CANTOA DE PVC MODELO M 16060	\$	1,658.68
5118.0151	MESA RECTANGULAR DE 1.6 X .60 FABRICADA EN MELAMINA COLOR ARCE MAPLE DE 28MM DE ESPESOR EN AMBAS CARAS , CON BASE TIPO H DE MELAMINA Y CANTOA DE PVC MODELO M 16060	\$	1,658.68
5118.0152	MESA RECTANGULAR DE 1.6 X .60 FABRICADA EN MELAMINA COLOR ARCE MAPLE DE 28MM DE ESPESOR EN AMBAS CARAS , CON BASE TIPO H DE MELAMINA Y CANTOA DE PVC MODELO M 16060	\$	1,658.68
5118.0153	MESA RECTANGULAR DE 1.6 X .60 FABRICADA EN MELAMINA COLOR ARCE MAPLE DE 28MM DE ESPESOR EN AMBAS CARAS , CON BASE TIPO H DE MELAMINA Y CANTOA DE PVC MODELO M 16060	\$	1,658.68
5118.0154	MESA RECTANGULAR DE 1.6 X .60 FABRICADA EN MELAMINA COLOR ARCE MAPLE DE 28MM DE ESPESOR EN AMBAS CARAS , CON BASE TIPO H DE MELAMINA Y CANTOA DE PVC MODELO M 16060	\$	1,658.68
5118.0155	MESA RECTANGULAR DE 1.6 X .60 FABRICADA EN MELAMINA COLOR ARCE MAPLE DE 28MM DE ESPESOR EN AMBAS CARAS , CON BASE TIPO H DE MELAMINA Y CANTOA DE PVC MODELO M 16060	\$	1,658.68
5118.0156	MESA RECTANGULAR DE 1.6 X .60 FABRICADA EN MELAMINA COLOR ARCE MAPLE DE 28MM DE ESPESOR EN AMBAS CARAS , CON BASE TIPO H DE MELAMINA Y CANTOA DE PVC MODELO M 16060	\$	1,658.68

5118.0157	MESA RECTANGULAR DE 1.6 X .60 FABRICADA EN MELAMINA COLOR ARCE MAPLE DE 28MM DE ESPESOR EN AMBAS CARAS , CON BASE TIPO H DE MELAMINA Y CANTOA DE PVC MODELO M 16060	\$	1,658.68
5118.0158	MESA RECTANGULAR DE 1.6 X .60 FABRICADA EN MELAMINA COLOR ARCE MAPLE DE 28MM DE ESPESOR EN AMBAS CARAS , CON BASE TIPO H DE MELAMINA Y CANTOA DE PVC MODELO M 16060	\$	1,658.68
5118.0159	MESA RECTANGULAR DE 1.6 X .60 FABRICADA EN MELAMINA COLOR ARCE MAPLE DE 28MM DE ESPESOR EN AMBAS CARAS , CON BASE TIPO H DE MELAMINA Y CANTOA DE PVC MODELO M 16060	\$	1,658.68
5118.0160	MESA RECTANGULAR DE 1.6 X .60 FABRICADA EN MELAMINA COLOR ARCE MAPLE DE 28MM DE ESPESOR EN AMBAS CARAS , CON BASE TIPO H DE MELAMINA Y CANTOA DE PVC MODELO M 16060	\$	1,658.68
5118.0161	MESA RECTANGULAR DE 1.6 X .60 FABRICADA EN MELAMINA COLOR ARCE MAPLE DE 28MM DE ESPESOR EN AMBAS CARAS , CON BASE TIPO H DE MELAMINA Y CANTOA DE PVC MODELO M 16060	\$	1,658.68
5118.0162	MESA RECTANGULAR DE 1.6 X .60 FABRICADA EN MELAMINA COLOR ARCE MAPLE DE 28MM DE ESPESOR EN AMBAS CARAS , CON BASE TIPO H DE MELAMINA Y CANTOA DE PVC MODELO M 16060	\$	1,658.68
5118.0163	MESA RECTANGULAR DE 1.6 X .60 FABRICADA EN MELAMINA COLOR ARCE MAPLE DE 28MM DE ESPESOR EN AMBAS CARAS , CON BASE TIPO H DE MELAMINA Y CANTOA DE PVC MODELO M 16060	\$	1,658.68
5118.0164	MESA RECTANGULAR DE 1.6 X .60 FABRICADA EN MELAMINA COLOR ARCE MAPLE DE 28MM DE ESPESOR EN AMBAS CARAS , CON BASE TIPO H DE MELAMINA Y CANTOA DE PVC MODELO M 16060	\$	1,658.68
5118.0165	MESA RECTANGULAR DE 1.6 X .60 FABRICADA EN MELAMINA COLOR ARCE MAPLE DE 28MM DE ESPESOR EN AMBAS CARAS , CON BASE TIPO H DE MELAMINA Y CANTOA DE PVC MODELO M 16060	\$	1,658.68
5118.0166	MESA RECTANGULAR DE 1.6 X .60 FABRICADA EN MELAMINA COLOR ARCE MAPLE DE 28MM DE ESPESOR EN AMBAS CARAS , CON BASE TIPO H DE MELAMINA Y CANTOA DE PVC MODELO M 16060	\$	1,658.68

5118.0167	MESA RECTANGULAR DE 1.6 X .60 FABRICADA EN MELAMINA COLOR ARCE MAPLE DE 28MM DE ESPESOR EN AMBAS CARAS , CON BASE TIPO H DE MELAMINA Y CANTOA DE PVC MODELO M 16060	\$	1,658.68
5118.0168	MESA RECTANGULAR DE 1.6 X .60 FABRICADA EN MELAMINA COLOR ARCE MAPLE DE 28MM DE ESPESOR EN AMBAS CARAS , CON BASE TIPO H DE MELAMINA Y CANTOA DE PVC MODELO M 16060	\$	1,658.68
5118.0169	MESA RECTANGULAR DE 1.6 X .60 FABRICADA EN MELAMINA COLOR ARCE MAPLE DE 28MM DE ESPESOR EN AMBAS CARAS , CON BASE TIPO H DE MELAMINA Y CANTOA DE PVC MODELO M 16060	\$	1,658.68
5118.0170	MESA RECTANGULAR DE 1.6 X .60 FABRICADA EN MELAMINA COLOR ARCE MAPLE DE 28MM DE ESPESOR EN AMBAS CARAS , CON BASE TIPO H DE MELAMINA Y CANTOA DE PVC MODELO M 16060	\$	1,658.68
5118.0171	MESA RECTANGULAR DE 1.6 X .60 FABRICADA EN MELAMINA COLOR ARCE MAPLE DE 28MM DE ESPESOR EN AMBAS CARAS , CON BASE TIPO H DE MELAMINA Y CANTOA DE PVC MODELO M 16060	\$	1,658.68
5118.0172	MESA RECTANGULAR DE 1.6 X .60 FABRICADA EN MELAMINA COLOR ARCE MAPLE DE 28MM DE ESPESOR EN AMBAS CARAS , CON BASE TIPO H DE MELAMINA Y CANTOA DE PVC MODELO M 16060	\$	1,658.68
5118.0173	MESA RECTANGULAR DE 1.6 X .60 FABRICADA EN MELAMINA COLOR ARCE MAPLE DE 28MM DE ESPESOR EN AMBAS CARAS , CON BASE TIPO H DE MELAMINA Y CANTOA DE PVC MODELO M 16060	\$	1,658.68
5118.0174	MESA RECTANGULAR DE 1.6 X .60 FABRICADA EN MELAMINA COLOR ARCE MAPLE DE 28MM DE ESPESOR EN AMBAS CARAS , CON BASE TIPO H DE MELAMINA Y CANTOA DE PVC MODELO M 16060	\$	1,658.68
5118.0175	MESA RECTANGULAR DE 1.6 X .60 FABRICADA EN MELAMINA COLOR ARCE MAPLE DE 28MM DE ESPESOR EN AMBAS CARAS , CON BASE TIPO H DE MELAMINA Y CANTOA DE PVC MODELO M 16060	\$	1,658.68
5118.0176	MESA RECTANGULAR DE 1.6 X .60 FABRICADA EN MELAMINA COLOR ARCE MAPLE DE 28MM DE ESPESOR EN AMBAS CARAS , CON BASE TIPO H DE MELAMINA Y CANTOA DE PVC MODELO M 16060	\$	1,658.68

5118.0177	MESA RECTANGULAR DE 1.6 X .60 FABRICADA EN MELAMINA COLOR ARCE MAPLE DE 28MM DE ESPESOR EN AMBAS CARAS , CON BASE TIPO H DE MELAMINA Y CANTOA DE PVC MODELO M 16060	\$	1,658.68
5118.0178	MESA RECTANGULAR DE 1.6 X .60 FABRICADA EN MELAMINA COLOR ARCE MAPLE DE 28MM DE ESPESOR EN AMBAS CARAS , CON BASE TIPO H DE MELAMINA Y CANTOA DE PVC MODELO M 16060	\$	1,658.68
5118.0179	MESA RECTANGULAR DE 1.6 X .60 FABRICADA EN MELAMINA COLOR ARCE MAPLE DE 28MM DE ESPESOR EN AMBAS CARAS , CON BASE TIPO H DE MELAMINA Y CANTOA DE PVC MODELO M 16060	\$	1,658.68
5118.0180	MESA RECTANGULAR DE 1.6 X .60 FABRICADA EN MELAMINA COLOR ARCE MAPLE DE 28MM DE ESPESOR EN AMBAS CARAS , CON BASE TIPO H DE MELAMINA Y CANTOA DE PVC MODELO M 16060	\$	1,658.68
5118.0181	MESA RECTANGULAR DE 1.6 X .60 FABRICADA EN MELAMINA COLOR ARCE MAPLE DE 28MM DE ESPESOR EN AMBAS CARAS , CON BASE TIPO H DE MELAMINA Y CANTOA DE PVC MODELO M 16060	\$	1,658.68
5118.0182	MESA RECTANGULAR DE 1.6 X .60 FABRICADA EN MELAMINA COLOR ARCE MAPLE DE 28MM DE ESPESOR EN AMBAS CARAS , CON BASE TIPO H DE MELAMINA Y CANTOA DE PVC MODELO M 16060	\$	1,658.68
5118.0183	MESA RECTANGULAR DE 1.6 X .60 FABRICADA EN MELAMINA COLOR ARCE MAPLE DE 28MM DE ESPESOR EN AMBAS CARAS , CON BASE TIPO H DE MELAMINA Y CANTOA DE PVC MODELO M 16060	\$	1,658.68
5118.0184	MESA RECTANGULAR DE 1.6 X .60 FABRICADA EN MELAMINA COLOR ARCE MAPLE DE 28MM DE ESPESOR EN AMBAS CARAS , CON BASE TIPO H DE MELAMINA Y CANTOA DE PVC MODELO M 16060	\$	1,658.68
5118.0185	MESA RECTANGULAR DE 1.6 X .60 FABRICADA EN MELAMINA COLOR ARCE MAPLE DE 28MM DE ESPESOR EN AMBAS CARAS , CON BASE TIPO H DE MELAMINA Y CANTOA DE PVC MODELO M 16060	\$	1,658.68
5118.0186	MESA RECTANGULAR DE 1.6 X .60 FABRICADA EN MELAMINA COLOR ARCE MAPLE DE 28MM DE ESPESOR EN AMBAS CARAS , CON BASE TIPO H DE MELAMINA Y CANTOA DE PVC MODELO M 16060	\$	1,658.68

5118.0187	MESA RECTANGULAR DE 1.6 X .60 FABRICADA EN MELAMINA COLOR ARCE MAPLE DE 28MM DE ESPESOR EN AMBAS CARAS , CON BASE TIPO H DE MELAMINA Y CANTOA DE PVC MODELO M 16060	\$	1,658.68
5118.0188	MESA RECTANGULAR DE 1.6 X .60 FABRICADA EN MELAMINA COLOR ARCE MAPLE DE 28MM DE ESPESOR EN AMBAS CARAS , CON BASE TIPO H DE MELAMINA Y CANTOA DE PVC MODELO M 16060	\$	1,658.68
5118.0189	MESA RECTANGULAR DE 1.6 X .60 FABRICADA EN MELAMINA COLOR ARCE MAPLE DE 28MM DE ESPESOR EN AMBAS CARAS , CON BASE TIPO H DE MELAMINA Y CANTOA DE PVC MODELO M 16060	\$	1,658.68
5118.0190	MESA RECTANGULAR DE 1.6 X .60 FABRICADA EN MELAMINA COLOR ARCE MAPLE DE 28MM DE ESPESOR EN AMBAS CARAS , CON BASE TIPO H DE MELAMINA Y CANTOA DE PVC MODELO M 16060	\$	1,658.68
5118.0191	MESA RECTANGULAR DE 1.6 X .60 FABRICADA EN MELAMINA COLOR ARCE MAPLE DE 28MM DE ESPESOR EN AMBAS CARAS , CON BASE TIPO H DE MELAMINA Y CANTOA DE PVC MODELO M 16060	\$	1,658.68
5118.0192	MESA RECTANGULAR DE 1.6 X .60 FABRICADA EN MELAMINA COLOR ARCE MAPLE DE 28MM DE ESPESOR EN AMBAS CARAS , CON BASE TIPO H DE MELAMINA Y CANTOA DE PVC MODELO M 16060	\$	1,658.68
5118.0193	MESA RECTANGULAR DE 1.6 X .60 FABRICADA EN MELAMINA COLOR ARCE MAPLE DE 28MM DE ESPESOR EN AMBAS CARAS , CON BASE TIPO H DE MELAMINA Y CANTOA DE PVC MODELO M 16060	\$	1,658.68
5118.0194	MESA RECTANGULAR DE 1.6 X .60 FABRICADA EN MELAMINA COLOR ARCE MAPLE DE 28MM DE ESPESOR EN AMBAS CARAS , CON BASE TIPO H DE MELAMINA Y CANTOA DE PVC MODELO M 16060	\$	1,658.68
5118.0195	MESA RECTANGULAR DE 1.6 X .60 FABRICADA EN MELAMINA COLOR ARCE MAPLE DE 28MM DE ESPESOR EN AMBAS CARAS , CON BASE TIPO H DE MELAMINA Y CANTOA DE PVC MODELO M 16060	\$	1,658.68
5118.0196	MESA RECTANGULAR DE 1.6 X .60 FABRICADA EN MELAMINA COLOR ARCE MAPLE DE 28MM DE ESPESOR EN AMBAS CARAS , CON BASE TIPO H DE MELAMINA Y CANTOA DE PVC MODELO M 16060	\$	1,658.68

5118.0197	MESA RECTANGULAR DE 1.6 X .60 FABRICADA EN MELAMINA COLOR ARCE MAPLE DE 28MM DE ESPESOR EN AMBAS CARAS , CON BASE TIPO H DE MELAMINA Y CANTOA DE PVC MODELO M 16060	\$	1,658.68
5118.0198	MESA RECTANGULAR DE 1.6 X .60 FABRICADA EN MELAMINA COLOR ARCE MAPLE DE 28MM DE ESPESOR EN AMBAS CARAS , CON BASE TIPO H DE MELAMINA Y CANTOA DE PVC MODELO M 16060	\$	1,658.68
5118.0199	MESA RECTANGULAR DE 1.6 X .60 FABRICADA EN MELAMINA COLOR ARCE MAPLE DE 28MM DE ESPESOR EN AMBAS CARAS , CON BASE TIPO H DE MELAMINA Y CANTOA DE PVC MODELO M 16060	\$	1,658.68
5118.0200	MESA RECTANGULAR DE 1.6 X .60 FABRICADA EN MELAMINA COLOR ARCE MAPLE DE 28MM DE ESPESOR EN AMBAS CARAS , CON BASE TIPO H DE MELAMINA Y CANTOA DE PVC MODELO M 16060	\$	1,658.68
5118.0201	MESA RECTANGULAR DE 1.6 X .60 FABRICADA EN MELAMINA COLOR ARCE MAPLE DE 28MM DE ESPESOR EN AMBAS CARAS , CON BASE TIPO H DE MELAMINA Y CANTOA DE PVC MODELO M 16060	\$	1,658.68
5118.0202	MESA RECTANGULAR DE 1.6 X .60 FABRICADA EN MELAMINA COLOR ARCE MAPLE DE 28MM DE ESPESOR EN AMBAS CARAS , CON BASE TIPO H DE MELAMINA Y CANTOA DE PVC MODELO M 16060	\$	1,658.68
5118.0203	MESA RECTANGULAR DE 1.6 X .60 FABRICADA EN MELAMINA COLOR ARCE MAPLE DE 28MM DE ESPESOR EN AMBAS CARAS , CON BASE TIPO H DE MELAMINA Y CANTOA DE PVC MODELO M 16060	\$	1,658.68
5118.0204	MESA RECTANGULAR DE 1.6 X .60 FABRICADA EN MELAMINA COLOR ARCE MAPLE DE 28MM DE ESPESOR EN AMBAS CARAS , CON BASE TIPO H DE MELAMINA Y CANTOA DE PVC MODELO M 16060	\$	1,658.68
5118.0205	MESA RECTANGULAR DE 1.6 X .60 FABRICADA EN MELAMINA COLOR ARCE MAPLE DE 28MM DE ESPESOR EN AMBAS CARAS , CON BASE TIPO H DE MELAMINA Y CANTOA DE PVC MODELO M 16060	\$	1,658.68
5118.0206	MESA RECTANGULAR DE 1.6 X .60 FABRICADA EN MELAMINA COLOR ARCE MAPLE DE 28MM DE ESPESOR EN AMBAS CARAS , CON BASE TIPO H DE MELAMINA Y CANTOA DE PVC MODELO M 16060	\$	1,658.68

5118.0207	MESA RECTANGULAR DE 1.6 X .60 FABRICADA EN MELAMINA COLOR ARCE MAPLE DE 28MM DE ESPESOR EN AMBAS CARAS , CON BASE TIPO H DE MELAMINA Y CANTOA DE PVC MODELO M 16060	\$	1,658.68
5118.0208	MESA RECTANGULAR DE 1.6 X .60 FABRICADA EN MELAMINA COLOR ARCE MAPLE DE 28MM DE ESPESOR EN AMBAS CARAS , CON BASE TIPO H DE MELAMINA Y CANTOA DE PVC MODELO M 16060	\$	1,658.68
5118.0209	MESA RECTANGULAR DE 1.6 X .60 FABRICADA EN MELAMINA COLOR ARCE MAPLE DE 28MM DE ESPESOR EN AMBAS CARAS , CON BASE TIPO H DE MELAMINA Y CANTOA DE PVC MODELO M 16060	\$	1,658.68
5118.0210	MESA RECTANGULAR DE 1.6 X .60 FABRICADA EN MELAMINA COLOR ARCE MAPLE DE 28MM DE ESPESOR EN AMBAS CARAS , CON BASE TIPO H DE MELAMINA Y CANTOA DE PVC MODELO M 16060	\$	1,658.68
5118.0211	MESA RECTANGULAR DE 1.6 X .60 FABRICADA EN MELAMINA COLOR ARCE MAPLE DE 28MM DE ESPESOR EN AMBAS CARAS , CON BASE TIPO H DE MELAMINA Y CANTOA DE PVC MODELO M 16060	\$	1,658.68
5118.0212	MESA RECTANGULAR DE 1.6 X .60 FABRICADA EN MELAMINA COLOR ARCE MAPLE DE 28MM DE ESPESOR EN AMBAS CARAS , CON BASE TIPO H DE MELAMINA Y CANTOA DE PVC MODELO M 16060	\$	1,658.68
5118.0213	MESA RECTANGULAR DE 1.6 X .60 FABRICADA EN MELAMINA COLOR ARCE MAPLE DE 28MM DE ESPESOR EN AMBAS CARAS , CON BASE TIPO H DE MELAMINA Y CANTOA DE PVC MODELO M 16060	\$	1,658.68
5118.0214	MESA RECTANGULAR DE 1.6 X .60 FABRICADA EN MELAMINA COLOR ARCE MAPLE DE 28MM DE ESPESOR EN AMBAS CARAS , CON BASE TIPO H DE MELAMINA Y CANTOA DE PVC MODELO M 16060	\$	1,658.68
5118.0215	MESA RECTANGULAR DE 1.6 X .60 FABRICADA EN MELAMINA COLOR ARCE MAPLE DE 28MM DE ESPESOR EN AMBAS CARAS , CON BASE TIPO H DE MELAMINA Y CANTOA DE PVC MODELO M 16060	\$	1,658.68
5118.0216	MESA RECTANGULAR DE 1.6 X .60 FABRICADA EN MELAMINA COLOR ARCE MAPLE DE 28MM DE ESPESOR EN AMBAS CARAS , CON BASE TIPO H DE MELAMINA Y CANTOA DE PVC MODELO M 16060	\$	1,658.68

5118.0217	MESA RECTANGULAR DE 1.6 X .60 FABRICADA EN MELAMINA COLOR ARCE MAPLE DE 28MM DE ESPESOR EN AMBAS CARAS , CON BASE TIPO H DE MELAMINA Y CANTOA DE PVC MODELO M 16060	\$	1,658.68
5118.0218	MESA RECTANGULAR DE 1.6 X .60 FABRICADA EN MELAMINA COLOR ARCE MAPLE DE 28MM DE ESPESOR EN AMBAS CARAS , CON BASE TIPO H DE MELAMINA Y CANTOA DE PVC MODELO M 16060	\$	1,658.68
5118.0219	MESA RECTANGULAR DE 1.6 X .60 FABRICADA EN MELAMINA COLOR ARCE MAPLE DE 28MM DE ESPESOR EN AMBAS CARAS , CON BASE TIPO H DE MELAMINA Y CANTOA DE PVC MODELO M 16060	\$	1,658.68
5118.0220	MESA RECTANGULAR DE 1.6 X .60 FABRICADA EN MELAMINA COLOR ARCE MAPLE DE 28MM DE ESPESOR EN AMBAS CARAS , CON BASE TIPO H DE MELAMINA Y CANTOA DE PVC MODELO M 16060	\$	1,658.68
5118.0221	MESA RECTANGULAR DE 1.6 X .60 FABRICADA EN MELAMINA COLOR ARCE MAPLE DE 28MM DE ESPESOR EN AMBAS CARAS , CON BASE TIPO H DE MELAMINA Y CANTOA DE PVC MODELO M 16060	\$	1,658.68
5118.0222	MESA RECTANGULAR DE 1.6 X .60 FABRICADA EN MELAMINA COLOR ARCE MAPLE DE 28MM DE ESPESOR EN AMBAS CARAS , CON BASE TIPO H DE MELAMINA Y CANTOA DE PVC MODELO M 16060	\$	1,658.68
5118.0223	MESA RECTANGULAR DE 1.6 X .60 FABRICADA EN MELAMINA COLOR ARCE MAPLE DE 28MM DE ESPESOR EN AMBAS CARAS , CON BASE TIPO H DE MELAMINA Y CANTOA DE PVC MODELO M 16060	\$	1,658.68
5118.0224	MESA RECTANGULAR DE 1.6 X .60 FABRICADA EN MELAMINA COLOR ARCE MAPLE DE 28MM DE ESPESOR EN AMBAS CARAS , CON BASE TIPO H DE MELAMINA Y CANTOA DE PVC MODELO M 16060	\$	1,658.68
5118.0225	MESA RECTANGULAR DE 1.6 X .60 FABRICADA EN MELAMINA COLOR ARCE MAPLE DE 28MM DE ESPESOR EN AMBAS CARAS , CON BASE TIPO H DE MELAMINA Y CANTOA DE PVC MODELO M 16060	\$	1,658.68
5118.0226	MESA RECTANGULAR DE 1.6 X .60 FABRICADA EN MELAMINA COLOR ARCE MAPLE DE 28MM DE ESPESOR EN AMBAS CARAS , CON BASE TIPO H DE MELAMINA Y CANTOA DE PVC MODELO M 16060	\$	1,658.68

5118.0227	MESA RECTANGULAR DE 1.6 X .60 FABRICADA EN MELAMINA COLOR ARCE MAPLE DE 28MM DE ESPESOR EN AMBAS CARAS , CON BASE TIPO H DE MELAMINA Y CANTOA DE PVC MODELO M 16060	\$	1,658.68
5118.0228	MESA RECTANGULAR DE 1.6 X .60 FABRICADA EN MELAMINA COLOR ARCE MAPLE DE 28MM DE ESPESOR EN AMBAS CARAS , CON BASE TIPO H DE MELAMINA Y CANTOA DE PVC MODELO M 16060	\$	1,658.68
5118.0229	MESA RECTANGULAR DE 1.6 X .60 FABRICADA EN MELAMINA COLOR ARCE MAPLE DE 28MM DE ESPESOR EN AMBAS CARAS , CON BASE TIPO H DE MELAMINA Y CANTOA DE PVC MODELO M 16060	\$	1,658.68
5118.0230	MESA RECTANGULAR DE 1.6 X .60 FABRICADA EN MELAMINA COLOR ARCE MAPLE DE 28MM DE ESPESOR EN AMBAS CARAS , CON BASE TIPO H DE MELAMINA Y CANTOA DE PVC MODELO M 16060	\$	1,658.68
5118.0231	MESA RECTANGULAR DE 1.6 X .60 FABRICADA EN MELAMINA COLOR ARCE MAPLE DE 28MM DE ESPESOR EN AMBAS CARAS , CON BASE TIPO H DE MELAMINA Y CANTOA DE PVC MODELO M 16060	\$	1,658.68
5118.0232	MESA RECTANGULAR DE 1.6 X .60 FABRICADA EN MELAMINA COLOR ARCE MAPLE DE 28MM DE ESPESOR EN AMBAS CARAS , CON BASE TIPO H DE MELAMINA Y CANTOA DE PVC MODELO M 16060	\$	1,658.68
5118.0233	MESA RECTANGULAR DE 1.6 X .60 FABRICADA EN MELAMINA COLOR ARCE MAPLE DE 28MM DE ESPESOR EN AMBAS CARAS , CON BASE TIPO H DE MELAMINA Y CANTOA DE PVC MODELO M 16060	\$	1,658.68
5118.0234	MESA RECTANGULAR DE 1.6 X .60 FABRICADA EN MELAMINA COLOR ARCE MAPLE DE 28MM DE ESPESOR EN AMBAS CARAS , CON BASE TIPO H DE MELAMINA Y CANTOA DE PVC MODELO M 16060	\$	1,658.68
5118.0235	MESA RECTANGULAR DE 1.6 X .60 FABRICADA EN MELAMINA COLOR ARCE MAPLE DE 28MM DE ESPESOR EN AMBAS CARAS , CON BASE TIPO H DE MELAMINA Y CANTOA DE PVC MODELO M 16060	\$	1,658.68
5118.0236	MESA RECTANGULAR DE 1.6 X .60 FABRICADA EN MELAMINA COLOR ARCE MAPLE DE 28MM DE ESPESOR EN AMBAS CARAS , CON BASE TIPO H DE MELAMINA Y CANTOA DE PVC MODELO M 16060	\$	1,658.68

5118.0237	MESA RECTANGULAR DE 1.6 X .60 FABRICADA EN MELAMINA COLOR ARCE MAPLE DE 28MM DE ESPESOR EN AMBAS CARAS , CON BASE TIPO H DE MELAMINA Y CANTOA DE PVC MODELO M 16060	\$	1,658.68
5118.0238	MESA RECTANGULAR DE 1.6 X .60 FABRICADA EN MELAMINA COLOR ARCE MAPLE DE 28MM DE ESPESOR EN AMBAS CARAS , CON BASE TIPO H DE MELAMINA Y CANTOA DE PVC MODELO M 16060	\$	1,658.68
5118.0239	MESA RECTANGULAR DE 1.6 X .60 FABRICADA EN MELAMINA COLOR ARCE MAPLE DE 28MM DE ESPESOR EN AMBAS CARAS , CON BASE TIPO H DE MELAMINA Y CANTOA DE PVC MODELO M 16060	\$	1,658.68
5118.0240	MESA RECTANGULAR DE 1.6 X .60 FABRICADA EN MELAMINA COLOR ARCE MAPLE DE 28MM DE ESPESOR EN AMBAS CARAS , CON BASE TIPO H DE MELAMINA Y CANTOA DE PVC MODELO M 16060	\$	1,658.68
5118.0241	MESA RECTANGULAR DE 1.6 X .60 FABRICADA EN MELAMINA COLOR ARCE MAPLE DE 28MM DE ESPESOR EN AMBAS CARAS , CON BASE TIPO H DE MELAMINA Y CANTOA DE PVC MODELO M 16060	\$	1,658.68
5118.0242	MESA RECTANGULAR DE 1.6 X .60 FABRICADA EN MELAMINA COLOR ARCE MAPLE DE 28MM DE ESPESOR EN AMBAS CARAS , CON BASE TIPO H DE MELAMINA Y CANTOA DE PVC MODELO M 16060	\$	1,658.68
5118.0243	MESA RECTANGULAR DE 1.6 X .60 FABRICADA EN MELAMINA COLOR ARCE MAPLE DE 28MM DE ESPESOR EN AMBAS CARAS , CON BASE TIPO H DE MELAMINA Y CANTOA DE PVC MODELO M 16060	\$	1,658.68
5118.0244	MESA RECTANGULAR DE 1.6 X .60 FABRICADA EN MELAMINA COLOR ARCE MAPLE DE 28MM DE ESPESOR EN AMBAS CARAS , CON BASE TIPO H DE MELAMINA Y CANTOA DE PVC MODELO M 16060	\$	1,658.68
5118.0245	MESA RECTANGULAR DE 1.6 X .60 FABRICADA EN MELAMINA COLOR ARCE MAPLE DE 28MM DE ESPESOR EN AMBAS CARAS , CON BASE TIPO H DE MELAMINA Y CANTOA DE PVC MODELO M 16060	\$	1,658.68
5118.0246	MESA RECTANGULAR DE 1.6 X .60 FABRICADA EN MELAMINA COLOR ARCE MAPLE DE 28MM DE ESPESOR EN AMBAS CARAS , CON BASE TIPO H DE MELAMINA Y CANTOA DE PVC MODELO M 16060	\$	1,658.68

5118.0247	MESA RECTANGULAR DE 1.6 X .60 FABRICADA EN MELAMINA COLOR ARCE MAPLE DE 28MM DE ESPESOR EN AMBAS CARAS , CON BASE TIPO H DE MELAMINA Y CANTOA DE PVC MODELO M 16060	\$	1,658.68
5118.0248	MESA RECTANGULAR DE 1.6 X .60 FABRICADA EN MELAMINA COLOR ARCE MAPLE DE 28MM DE ESPESOR EN AMBAS CARAS , CON BASE TIPO H DE MELAMINA Y CANTOA DE PVC MODELO M 16060	\$	1,658.68
5118.0249	MESA RECTANGULAR DE 1.6 X .60 FABRICADA EN MELAMINA COLOR ARCE MAPLE DE 28MM DE ESPESOR EN AMBAS CARAS , CON BASE TIPO H DE MELAMINA Y CANTOA DE PVC MODELO M 16060	\$	1,658.68
5118.0250	MESA RECTANGULAR DE 1.6 X .60 FABRICADA EN MELAMINA COLOR ARCE MAPLE DE 28MM DE ESPESOR EN AMBAS CARAS , CON BASE TIPO H DE MELAMINA Y CANTOA DE PVC MODELO M 16060	\$	1,658.68
5118.0251	MESA RECTANGULAR DE 1.6 X .60 FABRICADA EN MELAMINA COLOR ARCE MAPLE DE 28MM DE ESPESOR EN AMBAS CARAS , CON BASE TIPO H DE MELAMINA Y CANTOA DE PVC MODELO M 16060	\$	1,658.68
5118.0252	MESA RECTANGULAR DE 1.6 X .60 FABRICADA EN MELAMINA COLOR ARCE MAPLE DE 28MM DE ESPESOR EN AMBAS CARAS , CON BASE TIPO H DE MELAMINA Y CANTOA DE PVC MODELO M 16060	\$	1,658.68
5118.0253	MESA RECTANGULAR DE 1.6 X .60 FABRICADA EN MELAMINA COLOR ARCE MAPLE DE 28MM DE ESPESOR EN AMBAS CARAS , CON BASE TIPO H DE MELAMINA Y CANTOA DE PVC MODELO M 16060	\$	1,658.68
5118.0254	MESA RECTANGULAR DE 1.6 X .60 FABRICADA EN MELAMINA COLOR ARCE MAPLE DE 28MM DE ESPESOR EN AMBAS CARAS , CON BASE TIPO H DE MELAMINA Y CANTOA DE PVC MODELO M 16060	\$	1,658.68
5118.0255	MESA RECTANGULAR DE 1.6 X .60 FABRICADA EN MELAMINA COLOR ARCE MAPLE DE 28MM DE ESPESOR EN AMBAS CARAS , CON BASE TIPO H DE MELAMINA Y CANTOA DE PVC MODELO M 16060	\$	1,658.68
5118.0256	MESA RECTANGULAR DE 1.6 X .60 FABRICADA EN MELAMINA COLOR ARCE MAPLE DE 28MM DE ESPESOR EN AMBAS CARAS , CON BASE TIPO H DE MELAMINA Y CANTOA DE PVC MODELO M 16060	\$	1,658.68

5118.0257	MESA RECTANGULAR DE 1.6 X .60 FABRICADA EN MELAMINA COLOR ARCE MAPLE DE 28MM DE ESPESOR EN AMBAS CARAS , CON BASE TIPO H DE MELAMINA Y CANTOA DE PVC MODELO M 16060	\$	1,658.68
5118.0258	MESA RECTANGULAR DE 1.6 X .60 FABRICADA EN MELAMINA COLOR ARCE MAPLE DE 28MM DE ESPESOR EN AMBAS CARAS , CON BASE TIPO H DE MELAMINA Y CANTOA DE PVC MODELO M 16060	\$	1,658.68
5118.0259	MESA RECTANGULAR DE 1.6 X .60 FABRICADA EN MELAMINA COLOR ARCE MAPLE DE 28MM DE ESPESOR EN AMBAS CARAS , CON BASE TIPO H DE MELAMINA Y CANTOA DE PVC MODELO M 16060	\$	1,658.68
5118.0260	MESA RECTANGULAR DE 1.6 X .60 FABRICADA EN MELAMINA COLOR ARCE MAPLE DE 28MM DE ESPESOR EN AMBAS CARAS , CON BASE TIPO H DE MELAMINA Y CANTOA DE PVC MODELO M 16060	\$	1,658.68
5118.0261	MESA RECTANGULAR DE 1.6 X .60 FABRICADA EN MELAMINA COLOR ARCE MAPLE DE 28MM DE ESPESOR EN AMBAS CARAS , CON BASE TIPO H DE MELAMINA Y CANTOA DE PVC MODELO M 16060	\$	1,658.68
5118.0262	MESA RECTANGULAR DE 1.6 X .60 FABRICADA EN MELAMINA COLOR ARCE MAPLE DE 28MM DE ESPESOR EN AMBAS CARAS , CON BASE TIPO H DE MELAMINA Y CANTOA DE PVC MODELO M 16060	\$	1,658.68
5118.0263	MESA RECTANGULAR DE 1.6 X .60 FABRICADA EN MELAMINA COLOR ARCE MAPLE DE 28MM DE ESPESOR EN AMBAS CARAS , CON BASE TIPO H DE MELAMINA Y CANTOA DE PVC MODELO M 16060	\$	1,658.68
5118.0264	MESA RECTANGULAR DE 1.6 X .60 FABRICADA EN MELAMINA COLOR ARCE MAPLE DE 28MM DE ESPESOR EN AMBAS CARAS , CON BASE TIPO H DE MELAMINA Y CANTOA DE PVC MODELO M 16060	\$	1,658.68
5118.0265	MESA RECTANGULAR DE 1.6 X .60 FABRICADA EN MELAMINA COLOR ARCE MAPLE DE 28MM DE ESPESOR EN AMBAS CARAS , CON BASE TIPO H DE MELAMINA Y CANTOA DE PVC MODELO M 16060	\$	1,658.68
5118.0266	MESA RECTANGULAR DE 1.6 X .60 FABRICADA EN MELAMINA COLOR ARCE MAPLE DE 28MM DE ESPESOR EN AMBAS CARAS , CON BASE TIPO H DE MELAMINA Y CANTOA DE PVC MODELO M 16060	\$	1,658.68

5118.0267	MESA RECTANGULAR DE 1.6 X .60 FABRICADA EN MELAMINA COLOR ARCE MAPLE DE 28MM DE ESPESOR EN AMBAS CARAS , CON BASE TIPO H DE MELAMINA Y CANTOA DE PVC MODELO M 16060	\$	1,658.68
5118.0268	MESA RECTANGULAR DE 1.6 X .60 FABRICADA EN MELAMINA COLOR ARCE MAPLE DE 28MM DE ESPESOR EN AMBAS CARAS , CON BASE TIPO H DE MELAMINA Y CANTOA DE PVC MODELO M 16060	\$	1,658.68
5118.0269	MESA RECTANGULAR DE 1.6 X .60 FABRICADA EN MELAMINA COLOR ARCE MAPLE DE 28MM DE ESPESOR EN AMBAS CARAS , CON BASE TIPO H DE MELAMINA Y CANTOA DE PVC MODELO M 16060	\$	1,658.68
5118.0270	MESA RECTANGULAR DE 1.6 X .60 FABRICADA EN MELAMINA COLOR ARCE MAPLE DE 28MM DE ESPESOR EN AMBAS CARAS , CON BASE TIPO H DE MELAMINA Y CANTOA DE PVC MODELO M 16060	\$	1,658.68
5118.0271	MESA RECTANGULAR DE 1.6 X .60 FABRICADA EN MELAMINA COLOR ARCE MAPLE DE 28MM DE ESPESOR EN AMBAS CARAS , CON BASE TIPO H DE MELAMINA Y CANTOA DE PVC MODELO M 16060	\$	1,658.68
5118.0272	MESA RECTANGULAR DE 1.6 X .60 FABRICADA EN MELAMINA COLOR ARCE MAPLE DE 28MM DE ESPESOR EN AMBAS CARAS , CON BASE TIPO H DE MELAMINA Y CANTOA DE PVC MODELO M 16060	\$	1,658.68
5118.0273	MESA RECTANGULAR DE 1.6 X .60 FABRICADA EN MELAMINA COLOR ARCE MAPLE DE 28MM DE ESPESOR EN AMBAS CARAS , CON BASE TIPO H DE MELAMINA Y CANTOA DE PVC MODELO M 16060	\$	1,658.68
5118.0274	MESA RECTANGULAR DE 1.6 X .60 FABRICADA EN MELAMINA COLOR ARCE MAPLE DE 28MM DE ESPESOR EN AMBAS CARAS , CON BASE TIPO H DE MELAMINA Y CANTOA DE PVC MODELO M 16060	\$	1,658.68
5118.0275	MESA RECTANGULAR DE 1.6 X .60 FABRICADA EN MELAMINA COLOR ARCE MAPLE DE 28MM DE ESPESOR EN AMBAS CARAS , CON BASE TIPO H DE MELAMINA Y CANTOA DE PVC MODELO M 16060	\$	1,658.68
5118.0276	MESA RECTANGULAR DE 1.6 X .60 FABRICADA EN MELAMINA COLOR ARCE MAPLE DE 28MM DE ESPESOR EN AMBAS CARAS , CON BASE TIPO H DE MELAMINA Y CANTOA DE PVC MODELO M 16060	\$	1,658.68

5118.0277	MESA RECTANGULAR DE 1.6 X .60 FABRICADA EN MELAMINA COLOR ARCE MAPLE DE 28MM DE ESPESOR EN AMBAS CARAS , CON BASE TIPO H DE MELAMINA Y CANTOA DE PVC MODELO M 16060	\$	1,658.68
5118.0278	MESA RECTANGULAR DE 1.6 X .60 FABRICADA EN MELAMINA COLOR ARCE MAPLE DE 28MM DE ESPESOR EN AMBAS CARAS , CON BASE TIPO H DE MELAMINA Y CANTOA DE PVC MODELO M 16060	\$	1,658.68
5118.0279	MESA RECTANGULAR DE 1.6 X .60 FABRICADA EN MELAMINA COLOR ARCE MAPLE DE 28MM DE ESPESOR EN AMBAS CARAS , CON BASE TIPO H DE MELAMINA Y CANTOA DE PVC MODELO M 16060	\$	1,658.68
5118.0280	MESA RECTANGULAR DE 1.6 X .60 FABRICADA EN MELAMINA COLOR ARCE MAPLE DE 28MM DE ESPESOR EN AMBAS CARAS , CON BASE TIPO H DE MELAMINA Y CANTOA DE PVC MODELO M 16060	\$	1,658.68
5118.0281	MESA RECTANGULAR DE 1.6 X .60 FABRICADA EN MELAMINA COLOR ARCE MAPLE DE 28MM DE ESPESOR EN AMBAS CARAS , CON BASE TIPO H DE MELAMINA Y CANTOA DE PVC MODELO M 16060	\$	1,658.68
5118.0282	MESA RECTANGULAR DE 1.6 X .60 FABRICADA EN MELAMINA COLOR ARCE MAPLE DE 28MM DE ESPESOR EN AMBAS CARAS , CON BASE TIPO H DE MELAMINA Y CANTOA DE PVC MODELO M 16060	\$	1,658.68
5118.0283	MESA RECTANGULAR DE 1.6 X .60 FABRICADA EN MELAMINA COLOR ARCE MAPLE DE 28MM DE ESPESOR EN AMBAS CARAS , CON BASE TIPO H DE MELAMINA Y CANTOA DE PVC MODELO M 16060	\$	1,658.68
5118.0284	MESA RECTANGULAR DE 1.6 X .60 FABRICADA EN MELAMINA COLOR ARCE MAPLE DE 28MM DE ESPESOR EN AMBAS CARAS , CON BASE TIPO H DE MELAMINA Y CANTOA DE PVC MODELO M 16060	\$	1,658.68
5118.0285	MESA RECTANGULAR DE 1.6 X .60 FABRICADA EN MELAMINA COLOR ARCE MAPLE DE 28MM DE ESPESOR EN AMBAS CARAS , CON BASE TIPO H DE MELAMINA Y CANTOA DE PVC MODELO M 16060	\$	1,658.68
5118.0286	MESA RECTANGULAR DE 1.6 X .60 FABRICADA EN MELAMINA COLOR ARCE MAPLE DE 28MM DE ESPESOR EN AMBAS CARAS , CON BASE TIPO H DE MELAMINA Y CANTOA DE PVC MODELO M 16060	\$	1,658.68

5118.0287	MESA RECTANGULAR DE 1.6 X .60 FABRICADA EN MELAMINA COLOR ARCE MAPLE DE 28MM DE ESPESOR EN AMBAS CARAS , CON BASE TIPO H DE MELAMINA Y CANTOA DE PVC MODELO M 16060	\$	1,658.68
5118.0288	MESA RECTANGULAR DE 1.6 X .60 FABRICADA EN MELAMINA COLOR ARCE MAPLE DE 28MM DE ESPESOR EN AMBAS CARAS , CON BASE TIPO H DE MELAMINA Y CANTOA DE PVC MODELO M 16060	\$	1,658.68
5118.0289	MESA RECTANGULAR DE 1.6 X .60 FABRICADA EN MELAMINA COLOR ARCE MAPLE DE 28MM DE ESPESOR EN AMBAS CARAS , CON BASE TIPO H DE MELAMINA Y CANTOA DE PVC MODELO M 16060	\$	1,658.68
5118.0290	MESA RECTANGULAR DE 1.6 X .60 FABRICADA EN MELAMINA COLOR ARCE MAPLE DE 28MM DE ESPESOR EN AMBAS CARAS , CON BASE TIPO H DE MELAMINA Y CANTOA DE PVC MODELO M 16060	\$	1,658.68
5118.0291	MESA RECTANGULAR DE 1.6 X .60 FABRICADA EN MELAMINA COLOR ARCE MAPLE DE 28MM DE ESPESOR EN AMBAS CARAS , CON BASE TIPO H DE MELAMINA Y CANTOA DE PVC MODELO M 16060	\$	1,658.68
5118.0292	MESA RECTANGULAR DE 1.6 X .60 FABRICADA EN MELAMINA COLOR ARCE MAPLE DE 28MM DE ESPESOR EN AMBAS CARAS , CON BASE TIPO H DE MELAMINA Y CANTOA DE PVC MODELO M 16060	\$	1,658.68
5118.0293	MESA RECTANGULAR DE 1.6 X .60 FABRICADA EN MELAMINA COLOR ARCE MAPLE DE 28MM DE ESPESOR EN AMBAS CARAS , CON BASE TIPO H DE MELAMINA Y CANTOA DE PVC MODELO M 16060	\$	1,658.68
5118.0294	MESA RECTANGULAR DE 1.6 X .60 FABRICADA EN MELAMINA COLOR ARCE MAPLE DE 28MM DE ESPESOR EN AMBAS CARAS , CON BASE TIPO H DE MELAMINA Y CANTOA DE PVC MODELO M 16060	\$	1,658.68
5118.0295	MESA RECTANGULAR DE 1.6 X .60 FABRICADA EN MELAMINA COLOR ARCE MAPLE DE 28MM DE ESPESOR EN AMBAS CARAS , CON BASE TIPO H DE MELAMINA Y CANTOA DE PVC MODELO M 16060	\$	1,658.68
5118.0296	MESA RECTANGULAR DE 1.6 X .60 FABRICADA EN MELAMINA COLOR ARCE MAPLE DE 28MM DE ESPESOR EN AMBAS CARAS , CON BASE TIPO H DE MELAMINA Y CANTOA DE PVC MODELO M 16060	\$	1,658.68

5118.0297	MESA RECTANGULAR DE 1.6 X .60 FABRICADA EN MELAMINA COLOR ARCE MAPLE DE 28MM DE ESPESOR EN AMBAS CARAS , CON BASE TIPO H DE MELAMINA Y CANTOA DE PVC MODELO M 16060	\$	1,658.68
5118.0298	MESA RECTANGULAR DE 1.6 X .60 FABRICADA EN MELAMINA COLOR ARCE MAPLE DE 28MM DE ESPESOR EN AMBAS CARAS , CON BASE TIPO H DE MELAMINA Y CANTOA DE PVC MODELO M 16060	\$	1,658.68
5118.0299	MESA RECTANGULAR DE 1.6 X .60 FABRICADA EN MELAMINA COLOR ARCE MAPLE DE 28MM DE ESPESOR EN AMBAS CARAS , CON BASE TIPO H DE MELAMINA Y CANTOA DE PVC MODELO M 16060	\$	1,658.68
5118.0300	MESA RECTANGULAR DE 1.6 X .60 FABRICADA EN MELAMINA COLOR ARCE MAPLE DE 28MM DE ESPESOR EN AMBAS CARAS , CON BASE TIPO H DE MELAMINA Y CANTOA DE PVC MODELO M 16060	\$	1,658.68
5118.0301	MESA RECTANGULAR DE 1.6 X .60 FABRICADA EN MELAMINA COLOR ARCE MAPLE DE 28MM DE ESPESOR EN AMBAS CARAS , CON BASE TIPO H DE MELAMINA Y CANTOA DE PVC MODELO M 16060	\$	1,658.68
5118.0302	MESA RECTANGULAR DE 1.6 X .60 FABRICADA EN MELAMINA COLOR ARCE MAPLE DE 28MM DE ESPESOR EN AMBAS CARAS , CON BASE TIPO H DE MELAMINA Y CANTOA DE PVC MODELO M 16060	\$	1,658.68
5118.0303	MESA RECTANGULAR DE 1.6 X .60 FABRICADA EN MELAMINA COLOR ARCE MAPLE DE 28MM DE ESPESOR EN AMBAS CARAS , CON BASE TIPO H DE MELAMINA Y CANTOA DE PVC MODELO M 16060	\$	1,658.68
5118.0304	MESA RECTANGULAR DE 1.6 X .60 FABRICADA EN MELAMINA COLOR ARCE MAPLE DE 28MM DE ESPESOR EN AMBAS CARAS , CON BASE TIPO H DE MELAMINA Y CANTOA DE PVC MODELO M 16060	\$	1,658.68
5118.0305	MESA RECTANGULAR DE 1.6 X .60 FABRICADA EN MELAMINA COLOR ARCE MAPLE DE 28MM DE ESPESOR EN AMBAS CARAS , CON BASE TIPO H DE MELAMINA Y CANTOA DE PVC MODELO M 16060	\$	1,658.68
5118.0306	MESA RECTANGULAR DE 1.6 X .60 FABRICADA EN MELAMINA COLOR ARCE MAPLE DE 28MM DE ESPESOR EN AMBAS CARAS , CON BASE TIPO H DE MELAMINA Y CANTOA DE PVC MODELO M 16060	\$	1,658.68

5118.0307	MESA RECTANGULAR DE 1.6 X .60 FABRICADA EN MELAMINA COLOR ARCE MAPLE DE 28MM DE ESPESOR EN AMBAS CARAS , CON BASE TIPO H DE MELAMINA Y CANTOA DE PVC MODELO M 16060	\$	1,658.68
5118.0308	MESA RECTANGULAR DE 1.6 X .60 FABRICADA EN MELAMINA COLOR ARCE MAPLE DE 28MM DE ESPESOR EN AMBAS CARAS , CON BASE TIPO H DE MELAMINA Y CANTOA DE PVC MODELO M 16060	\$	1,658.68
5118.0309	MESA RECTANGULAR DE 1.6 X .60 FABRICADA EN MELAMINA COLOR ARCE MAPLE DE 28MM DE ESPESOR EN AMBAS CARAS , CON BASE TIPO H DE MELAMINA Y CANTOA DE PVC MODELO M 16060	\$	1,658.68
5118.0310	MESA RECTANGULAR DE 1.6 X .60 FABRICADA EN MELAMINA COLOR ARCE MAPLE DE 28MM DE ESPESOR EN AMBAS CARAS , CON BASE TIPO H DE MELAMINA Y CANTOA DE PVC MODELO M 16060	\$	1,658.68
5118.0311	MESA RECTANGULAR DE 1.6 X .60 FABRICADA EN MELAMINA COLOR ARCE MAPLE DE 28MM DE ESPESOR EN AMBAS CARAS , CON BASE TIPO H DE MELAMINA Y CANTOA DE PVC MODELO M 16060	\$	1,658.68
5118.0312	MESA RECTANGULAR DE 1.6 X .60 FABRICADA EN MELAMINA COLOR ARCE MAPLE DE 28MM DE ESPESOR EN AMBAS CARAS , CON BASE TIPO H DE MELAMINA Y CANTOA DE PVC MODELO M 16060	\$	1,658.68
5118.0313	MESA RECTANGULAR DE 1.6 X .60 FABRICADA EN MELAMINA COLOR ARCE MAPLE DE 28MM DE ESPESOR EN AMBAS CARAS , CON BASE TIPO H DE MELAMINA Y CANTOA DE PVC MODELO M 16060	\$	1,658.68
5118.0314	MESA RECTANGULAR DE 1.6 X .60 FABRICADA EN MELAMINA COLOR ARCE MAPLE DE 28MM DE ESPESOR EN AMBAS CARAS , CON BASE TIPO H DE MELAMINA Y CANTOA DE PVC MODELO M 16060	\$	1,658.68
5118.0315	MESA RECTANGULAR DE 1.6 X .60 FABRICADA EN MELAMINA COLOR ARCE MAPLE DE 28MM DE ESPESOR EN AMBAS CARAS , CON BASE TIPO H DE MELAMINA Y CANTOA DE PVC MODELO M 16060	\$	1,658.68
5118.0316	MESA RECTANGULAR DE 1.6 X .60 FABRICADA EN MELAMINA COLOR ARCE MAPLE DE 28MM DE ESPESOR EN AMBAS CARAS , CON BASE TIPO H DE MELAMINA Y CANTOA DE PVC MODELO M 16060	\$	1,658.68

5118.0317	MESA RECTANGULAR DE 1.6 X .60 - FABRICADA EN MELAMINA COLOR ARCE MAPLE DE 28MM DE ESPESOR EN AMBAS CARAS , CON BASE TIPO H DE MELAMINA Y CANTOA DE PVC MODELO M 16060	\$	1,658.68
5118.0318	MESA RECTANGULAR DE 1.6 X .60 FABRICADA EN MELAMINA COLOR ARCE MAPLE DE 28MM DE ESPESOR EN AMBAS CARAS , CON BASE TIPO H DE MELAMINA Y CANTOA DE PVC MODELO M 16060	\$	1,658.68
5118.0319	MESA RECTANGULAR DE 1.6 X .60 FABRICADA EN MELAMINA COLOR ARCE MAPLE DE 28MM DE ESPESOR EN AMBAS CARAS , CON BASE TIPO H DE MELAMINA Y CANTOA DE PVC MODELO M 16060	\$	1,658.68
5118.0320	MESA RECTANGULAR DE 1.6 X .60 FABRICADA EN MELAMINA COLOR ARCE MAPLE DE 28MM DE ESPESOR EN AMBAS CARAS , CON BASE TIPO H DE MELAMINA Y CANTOA DE PVC MODELO M 16060	\$	1,658.68
5118.0321	MESA RECTANGULAR DE 1.6 X .60 FABRICADA EN MELAMINA COLOR ARCE MAPLE DE 28MM DE ESPESOR EN AMBAS CARAS , CON BASE TIPO H DE MELAMINA Y CANTOA DE PVC MODELO M 16060	\$	1,658.68
5118.0322	MESA RECTANGULAR DE 1.6 X .60 FABRICADA EN MELAMINA COLOR ARCE MAPLE DE 28MM DE ESPESOR EN AMBAS CARAS , CON BASE TIPO H DE MELAMINA Y CANTOA DE PVC MODELO M 16060	\$	1,658.68
5118.0323	MESA RECTANGULAR DE 1.6 X .60 FABRICADA EN MELAMINA COLOR ARCE MAPLE DE 28MM DE ESPESOR EN AMBAS CARAS , CON BASE TIPO H DE MELAMINA Y CANTOA DE PVC MODELO M 16060	\$	1,658.68
5118.0324	MESA RECTANGULAR DE 1.6 X .60 FABRICADA EN MELAMINA COLOR ARCE MAPLE DE 28MM DE ESPESOR EN AMBAS CARAS , CON BASE TIPO H DE MELAMINA Y CANTOA DE PVC MODELO M 16060	\$	1,658.68
5118.0325	MESA RECTANGULAR DE 1.6 X .60 FABRICADA EN MELAMINA COLOR ARCE MAPLE DE 28MM DE ESPESOR EN AMBAS CARAS , CON BASE TIPO H DE MELAMINA Y CANTOA DE PVC MODELO M 16060	\$	1,658.68
5118.0326	MESA RECTANGULAR DE 1.6 X .60 FABRICADA EN MELAMINA COLOR ARCE MAPLE DE 28MM DE ESPESOR EN AMBAS CARAS , CON BASE TIPO H DE MELAMINA Y CANTOA DE PVC MODELO M 16060	\$	1,658.68

5118.0327	MESA RECTANGULAR DE 1.6 X .60 FABRICADA EN MELAMINA COLOR ARCE MAPLE DE 28MM DE ESPESOR EN AMBAS CARAS , CON BASE TIPO H DE MELAMINA Y CANTOA DE PVC MODELO M 16060	\$	1,658.68
5118.0328	MESA RECTANGULAR DE 1.6 X .60 FABRICADA EN MELAMINA COLOR ARCE MAPLE DE 28MM DE ESPESOR EN AMBAS CARAS , CON BASE TIPO H DE MELAMINA Y CANTOA DE PVC MODELO M 16060	\$	1,658.68
5118.0329	MESA RECTANGULAR DE 1.6 X .60 FABRICADA EN MELAMINA COLOR ARCE MAPLE DE 28MM DE ESPESOR EN AMBAS CARAS , CON BASE TIPO H DE MELAMINA Y CANTOA DE PVC MODELO M 16060	\$	1,658.68
5118.0330	MESA RECTANGULAR DE 1.6 X .60 FABRICADA EN MELAMINA COLOR ARCE MAPLE DE 28MM DE ESPESOR EN AMBAS CARAS , CON BASE TIPO H DE MELAMINA Y CANTOA DE PVC MODELO M 16060	\$	1,658.68
5118.0331	MESA RECTANGULAR DE 1.6 X .60 FABRICADA EN MELAMINA COLOR ARCE MAPLE DE 28MM DE ESPESOR EN AMBAS CARAS , CON BASE TIPO H DE MELAMINA Y CANTOA DE PVC MODELO M 16060	\$	1,658.68
5118.0332	MESA RECTANGULAR DE 1.6 X .60 FABRICADA EN MELAMINA COLOR ARCE MAPLE DE 28MM DE ESPESOR EN AMBAS CARAS , CON BASE TIPO H DE MELAMINA Y CANTOA DE PVC MODELO M 16060	\$	1,658.68
5118.0333	MESA RECTANGULAR DE 1.6 X .60 FABRICADA EN MELAMINA COLOR ARCE MAPLE DE 28MM DE ESPESOR EN AMBAS CARAS , CON BASE TIPO H DE MELAMINA Y CANTOA DE PVC MODELO M 16060	\$	1,658.68
5118.0334	MESA RECTANGULAR DE 1.6 X .60 FABRICADA EN MELAMINA COLOR ARCE MAPLE DE 28MM DE ESPESOR EN AMBAS CARAS , CON BASE TIPO H DE MELAMINA Y CANTOA DE PVC MODELO M 16060	\$	1,658.68
5118.0335	MESA RECTANGULAR DE 1.6 X .60 FABRICADA EN MELAMINA COLOR ARCE MAPLE DE 28MM DE ESPESOR EN AMBAS CARAS , CON BASE TIPO H DE MELAMINA Y CANTOA DE PVC MODELO M 16060	\$	1,658.68
5118.0336	MESA RECTANGULAR DE 1.6 X .60 FABRICADA EN MELAMINA COLOR ARCE MAPLE DE 28MM DE ESPESOR EN AMBAS CARAS , CON BASE TIPO H DE MELAMINA Y CANTOA DE PVC MODELO M 16060	\$	1,658.68

5118.0337	MESA RECTANGULAR DE 1.6 X .60 FABRICADA EN MELAMINA COLOR ARCE MAPLE DE 28MM DE ESPESOR EN AMBAS CARAS , CON BASE TIPO H DE MELAMINA Y CANTOA DE PVC MODELO M 16060	\$	1,658.68
5118.0338	MESA RECTANGULAR DE 1.6 X .60 FABRICADA EN MELAMINA COLOR ARCE MAPLE DE 28MM DE ESPESOR EN AMBAS CARAS , CON BASE TIPO H DE MELAMINA Y CANTOA DE PVC MODELO M 16060	\$	1,658.68
5118.0339	MESA RECTANGULAR DE 1.6 X .60 FABRICADA EN MELAMINA COLOR ARCE MAPLE DE 28MM DE ESPESOR EN AMBAS CARAS , CON BASE TIPO H DE MELAMINA Y CANTOA DE PVC MODELO M 16060	\$	1,658.68
5118.0340	MESA RECTANGULAR DE 1.6 X .60 FABRICADA EN MELAMINA COLOR ARCE MAPLE DE 28MM DE ESPESOR EN AMBAS CARAS , CON BASE TIPO H DE MELAMINA Y CANTOA DE PVC MODELO M 16060	\$	1,658.68
5118.0341	MESA RECTANGULAR DE 1.6 X .60 FABRICADA EN MELAMINA COLOR ARCE MAPLE DE 28MM DE ESPESOR EN AMBAS CARAS , CON BASE TIPO H DE MELAMINA Y CANTOA DE PVC MODELO M 16060	\$	1,658.68
5118.0342	MESA RECTANGULAR DE 1.6 X .60 FABRICADA EN MELAMINA COLOR ARCE MAPLE DE 28MM DE ESPESOR EN AMBAS CARAS , CON BASE TIPO H DE MELAMINA Y CANTOA DE PVC MODELO M 16060	\$	1,658.68
5118.0343	MESA RECTANGULAR DE 1.6 X .60 FABRICADA EN MELAMINA COLOR ARCE MAPLE DE 28MM DE ESPESOR EN AMBAS CARAS , CON BASE TIPO H DE MELAMINA Y CANTOA DE PVC MODELO M 16060	\$	1,658.68
5118.0344	MESA RECTANGULAR DE 1.6 X .60 FABRICADA EN MELAMINA COLOR ARCE MAPLE DE 28MM DE ESPESOR EN AMBAS CARAS , CON BASE TIPO H DE MELAMINA Y CANTOA DE PVC MODELO M 16060	\$	1,658.68
5118.0345	MESA RECTANGULAR DE 1.6 X .60 FABRICADA EN MELAMINA COLOR ARCE MAPLE DE 28MM DE ESPESOR EN AMBAS CARAS , CON BASE TIPO H DE MELAMINA Y CANTOA DE PVC MODELO M 16060	\$	1,658.68
5118.0346	MESA RECTANGULAR DE 1.6 X .60 FABRICADA EN MELAMINA COLOR ARCE MAPLE DE 28MM DE ESPESOR EN AMBAS CARAS , CON BASE TIPO H DE MELAMINA Y CANTOA DE PVC MODELO M 16060	\$	1,658.68

5118.0347	MESA RECTANGULAR DE 1.6 X .60 FABRICADA EN MELAMINA COLOR ARCE MAPLE DE 28MM DE ESPESOR EN AMBAS CARAS , CON BASE TIPO H DE MELAMINA Y CANTOA DE PVC MODELO M 16060	\$	1,658.68
5118.0348	MESA RECTANGULAR DE 1.6 X .60 FABRICADA EN MELAMINA COLOR ARCE MAPLE DE 28MM DE ESPESOR EN AMBAS CARAS , CON BASE TIPO H DE MELAMINA Y CANTOA DE PVC MODELO M 16060	\$	1,658.68
5118.0349	MESA RECTANGULAR DE 1.6 X .60 FABRICADA EN MELAMINA COLOR ARCE MAPLE DE 28MM DE ESPESOR EN AMBAS CARAS , CON BASE TIPO H DE MELAMINA Y CANTOA DE PVC MODELO M 16060	\$	1,658.68
5118.0350	MESA RECTANGULAR DE 1.6 X .60 FABRICADA EN MELAMINA COLOR ARCE MAPLE DE 28MM DE ESPESOR EN AMBAS CARAS , CON BASE TIPO H DE MELAMINA Y CANTOA DE PVC MODELO M 16060	\$	1,658.68
5118.0351	MESA RECTANGULAR DE 1.6 X .60 FABRICADA EN MELAMINA COLOR ARCE MAPLE DE 28MM DE ESPESOR EN AMBAS CARAS , CON BASE TIPO H DE MELAMINA Y CANTOA DE PVC MODELO M 16060	\$	1,658.68
5118.0352	MESA RECTANGULAR DE 1.6 X .60 FABRICADA EN MELAMINA COLOR ARCE MAPLE DE 28MM DE ESPESOR EN AMBAS CARAS , CON BASE TIPO H DE MELAMINA Y CANTOA DE PVC MODELO M 16060	\$	1,658.68
5118.0353	MESA RECTANGULAR DE 1.6 X .60 FABRICADA EN MELAMINA COLOR ARCE MAPLE DE 28MM DE ESPESOR EN AMBAS CARAS , CON BASE TIPO H DE MELAMINA Y CANTOA DE PVC MODELO M 16060	\$	1,658.68
5118.0354	MESA RECTANGULAR DE 1.6 X .60 FABRICADA EN MELAMINA COLOR ARCE MAPLE DE 28MM DE ESPESOR EN AMBAS CARAS , CON BASE TIPO H DE MELAMINA Y CANTOA DE PVC MODELO M 16060	\$	1,658.68
5118.0355	MESA RECTANGULAR DE 1.6 X .60 FABRICADA EN MELAMINA COLOR ARCE MAPLE DE 28MM DE ESPESOR EN AMBAS CARAS , CON BASE TIPO H DE MELAMINA Y CANTOA DE PVC MODELO M 16060	\$	1,658.68
5118.0356	MESA RECTANGULAR DE 1.6 X .60 FABRICADA EN MELAMINA COLOR ARCE MAPLE DE 28MM DE ESPESOR EN AMBAS CARAS , CON BASE TIPO H DE MELAMINA Y CANTOA DE PVC MODELO M 16060	\$	1,658.68

5118.0357	MESA RECTANGULAR DE 1.6 X .60 FABRICADA EN MELAMINA COLOR ARCE MAPLE DE 28MM DE ESPESOR EN AMBAS CARAS , CON BASE TIPO H DE MELAMINA Y CANTOA DE PVC MODELO M 16060	\$	1,658.68
5118.0358	MESA RECTANGULAR DE 1.6 X .60 FABRICADA EN MELAMINA COLOR ARCE MAPLE DE 28MM DE ESPESOR EN AMBAS CARAS , CON BASE TIPO H DE MELAMINA Y CANTOA DE PVC MODELO M 16060	\$	1,658.68
5118.0359	MESA RECTANGULAR DE 1.6 X .60 FABRICADA EN MELAMINA COLOR ARCE MAPLE DE 28MM DE ESPESOR EN AMBAS CARAS , CON BASE TIPO H DE MELAMINA Y CANTOA DE PVC MODELO M 16060	\$	1,658.68
5118.0360	MESA RECTANGULAR DE 1.6 X .60 FABRICADA EN MELAMINA COLOR ARCE MAPLE DE 28MM DE ESPESOR EN AMBAS CARAS , CON BASE TIPO H DE MELAMINA Y CANTOA DE PVC MODELO M 16060	\$	1,658.68
5118.0361	MESA RECTANGULAR DE 1.6 X .60 FABRICADA EN MELAMINA COLOR ARCE MAPLE DE 28MM DE ESPESOR EN AMBAS CARAS , CON BASE TIPO H DE MELAMINA Y CANTOA DE PVC MODELO M 16060	\$	1,658.68
5118.0362	MESA RECTANGULAR DE 1.6 X .60 FABRICADA EN MELAMINA COLOR ARCE MAPLE DE 28MM DE ESPESOR EN AMBAS CARAS , CON BASE TIPO H DE MELAMINA Y CANTOA DE PVC MODELO M 16060	\$	1,658.68
5118.0363	MESA RECTANGULAR DE 1.6 X .60 FABRICADA EN MELAMINA COLOR ARCE MAPLE DE 28MM DE ESPESOR EN AMBAS CARAS , CON BASE TIPO H DE MELAMINA Y CANTOA DE PVC MODELO M 16060	\$	1,658.68
5118.0364	MESA RECTANGULAR DE 1.6 X .60 FABRICADA EN MELAMINA COLOR ARCE MAPLE DE 28MM DE ESPESOR EN AMBAS CARAS , CON BASE TIPO H DE MELAMINA Y CANTOA DE PVC MODELO M 16060	\$	1,658.68
5118.0365	MESA RECTANGULAR DE 1.6 X .60 FABRICADA EN MELAMINA COLOR ARCE MAPLE DE 28MM DE ESPESOR EN AMBAS CARAS , CON BASE TIPO H DE MELAMINA Y CANTOA DE PVC MODELO M 16060	\$	1,658.68
5118.0366	MESA RECTANGULAR DE 1.6 X .60 FABRICADA EN MELAMINA COLOR ARCE MAPLE DE 28MM DE ESPESOR EN AMBAS CARAS , CON BASE TIPO H DE MELAMINA Y CANTOA DE PVC MODELO M 16060	\$	1,658.68

5118.0367	MESA RECTANGULAR DE 1.6 X .60 FABRICADA EN MELAMINA COLOR ARCE MAPLE DE 28MM DE ESPESOR EN AMBAS CARAS , CON BASE TIPO H DE MELAMINA Y CANTOA DE PVC MODELO M 16060	\$	1,658.68
5118.0368	MESA RECTANGULAR DE 1.6 X .60 FABRICADA EN MELAMINA COLOR ARCE MAPLE DE 28MM DE ESPESOR EN AMBAS CARAS , CON BASE TIPO H DE MELAMINA Y CANTOA DE PVC MODELO M 16060	\$	1,658.68
5118.0369	MESA RECTANGULAR DE 1.6 X .60 FABRICADA EN MELAMINA COLOR ARCE MAPLE DE 28MM DE ESPESOR EN AMBAS CARAS , CON BASE TIPO H DE MELAMINA Y CANTOA DE PVC MODELO M 16060	\$	1,658.68
5118.0370	MESA RECTANGULAR DE 1.6 X .60 FABRICADA EN MELAMINA COLOR ARCE MAPLE DE 28MM DE ESPESOR EN AMBAS CARAS , CON BASE TIPO H DE MELAMINA Y CANTOA DE PVC MODELO M 16060	\$	1,658.68
5118.0371	MESA RECTANGULAR DE 1.6 X .60 FABRICADA EN MELAMINA COLOR ARCE MAPLE DE 28MM DE ESPESOR EN AMBAS CARAS , CON BASE TIPO H DE MELAMINA Y CANTOA DE PVC MODELO M 16060	\$	1,658.68
5118.0372	MESA RECTANGULAR DE 1.6 X .60 FABRICADA EN MELAMINA COLOR ARCE MAPLE DE 28MM DE ESPESOR EN AMBAS CARAS , CON BASE TIPO H DE MELAMINA Y CANTOA DE PVC MODELO M 16060	\$	1,658.68
5118.0373	MESA RECTANGULAR DE 1.6 X .60 FABRICADA EN MELAMINA COLOR ARCE MAPLE DE 28MM DE ESPESOR EN AMBAS CARAS , CON BASE TIPO H DE MELAMINA Y CANTOA DE PVC MODELO M 16060	\$	1,658.68
5118.0374	MESA RECTANGULAR DE 1.6 X .60 FABRICADA EN MELAMINA COLOR ARCE MAPLE DE 28MM DE ESPESOR EN AMBAS CARAS , CON BASE TIPO H DE MELAMINA Y CANTOA DE PVC MODELO M 16060	\$	1,658.68
5118.0375	MESA RECTANGULAR DE 1.6 X .60 FABRICADA EN MELAMINA COLOR ARCE MAPLE DE 28MM DE ESPESOR EN AMBAS CARAS , CON BASE TIPO H DE MELAMINA Y CANTOA DE PVC MODELO M 16060	\$	1,658.68
5118.0376	MESA RECTANGULAR DE 1.6 X .60 FABRICADA EN MELAMINA COLOR ARCE MAPLE DE 28MM DE ESPESOR EN AMBAS CARAS , CON BASE TIPO H DE MELAMINA Y CANTOA DE PVC MODELO M 16060	\$	1,658.68

5118.0377	MESA RECTANGULAR DE 1.6 X .60 FABRICADA EN MELAMINA COLOR ARCE MAPLE DE 28MM DE ESPESOR EN AMBAS CARAS , CON BASE TIPO H DE MELAMINA Y CANTOA DE PVC MODELO M 16060	\$	1,658.68
5118.0378	MESA RECTANGULAR DE 1.6 X .60 FABRICADA EN MELAMINA COLOR ARCE MAPLE DE 28MM DE ESPESOR EN AMBAS CARAS , CON BASE TIPO H DE MELAMINA Y CANTOA DE PVC MODELO M 16060	\$	1,658.68
5118.0379	MESA RECTANGULAR DE 1.6 X .60 FABRICADA EN MELAMINA COLOR ARCE MAPLE DE 28MM DE ESPESOR EN AMBAS CARAS , CON BASE TIPO H DE MELAMINA Y CANTOA DE PVC MODELO M 16060	\$	1,658.68
5118.0380	MESA RECTANGULAR DE 1.6 X .60 FABRICADA EN MELAMINA COLOR ARCE MAPLE DE 28MM DE ESPESOR EN AMBAS CARAS , CON BASE TIPO H DE MELAMINA Y CANTOA DE PVC MODELO M 16060	\$	1,658.68
5118.0381	MESA RECTANGULAR DE 1.6 X .60 FABRICADA EN MELAMINA COLOR ARCE MAPLE DE 28MM DE ESPESOR EN AMBAS CARAS , CON BASE TIPO H DE MELAMINA Y CANTOA DE PVC MODELO M 16060	\$	1,658.68
5118.0382	MESA RECTANGULAR DE 1.6 X .60 FABRICADA EN MELAMINA COLOR ARCE MAPLE DE 28MM DE ESPESOR EN AMBAS CARAS , CON BASE TIPO H DE MELAMINA Y CANTOA DE PVC MODELO M 16060	\$	1,658.68
5118.0383	MESA RECTANGULAR DE 1.6 X .60 FABRICADA EN MELAMINA COLOR ARCE MAPLE DE 28MM DE ESPESOR EN AMBAS CARAS , CON BASE TIPO H DE MELAMINA Y CANTOA DE PVC MODELO M 16060	\$	1,658.68
5118.0384	MESA RECTANGULAR DE 1.6 X .60 FABRICADA EN MELAMINA COLOR ARCE MAPLE DE 28MM DE ESPESOR EN AMBAS CARAS , CON BASE TIPO H DE MELAMINA Y CANTOA DE PVC MODELO M 16060	\$	1,658.68
5118.0385	MESA RECTANGULAR DE 1.6 X .60 FABRICADA EN MELAMINA COLOR ARCE MAPLE DE 28MM DE ESPESOR EN AMBAS CARAS , CON BASE TIPO H DE MELAMINA Y CANTOA DE PVC MODELO M 16060	\$	1,658.68
5118.0386	MESA RECTANGULAR DE 1.6 X .60 FABRICADA EN MELAMINA COLOR ARCE MAPLE DE 28MM DE ESPESOR EN AMBAS CARAS , CON BASE TIPO H DE MELAMINA Y CANTOA DE PVC MODELO M 16060	\$	1,658.68

5118.0387	MESA RECTANGULAR DE 1.6 X .60 FABRICADA EN MELAMINA COLOR ARCE MAPLE DE 28MM DE ESPESOR EN AMBAS CARAS , CON BASE TIPO H DE MELAMINA Y CANTOA DE PVC MODELO M 16060	\$	1,658.68
5118.0388	MESA RECTANGULAR DE 1.6 X .60 FABRICADA EN MELAMINA COLOR ARCE MAPLE DE 28MM DE ESPESOR EN AMBAS CARAS , CON BASE TIPO H DE MELAMINA Y CANTOA DE PVC MODELO M 16060	\$	1,658.68
5118.0389	MESA RECTANGULAR DE 1.6 X .60 FABRICADA EN MELAMINA COLOR ARCE MAPLE DE 28MM DE ESPESOR EN AMBAS CARAS , CON BASE TIPO H DE MELAMINA Y CANTOA DE PVC MODELO M 16060	\$	1,658.68
5118.0390	MESA RECTANGULAR DE 1.6 X .60 FABRICADA EN MELAMINA COLOR ARCE MAPLE DE 28MM DE ESPESOR EN AMBAS CARAS , CON BASE TIPO H DE MELAMINA Y CANTOA DE PVC MODELO M 16060	\$	1,658.68
5118.0391	MESA RECTANGULAR DE 1.6 X .60 FABRICADA EN MELAMINA COLOR ARCE MAPLE DE 28MM DE ESPESOR EN AMBAS CARAS , CON BASE TIPO H DE MELAMINA Y CANTOA DE PVC MODELO M 16060	\$	1,658.68
5118.0392	MESA RECTANGULAR DE 1.6 X .60 FABRICADA EN MELAMINA COLOR ARCE MAPLE DE 28MM DE ESPESOR EN AMBAS CARAS , CON BASE TIPO H DE MELAMINA Y CANTOA DE PVC MODELO M 16060	\$	1,658.68
5118.0393	MESA RECTANGULAR DE 1.6 X .60 FABRICADA EN MELAMINA COLOR ARCE MAPLE DE 28MM DE ESPESOR EN AMBAS CARAS , CON BASE TIPO H DE MELAMINA Y CANTOA DE PVC MODELO M 16060	\$	1,658.68
5118.0394	MESA RECTANGULAR DE 1.6 X .60 FABRICADA EN MELAMINA COLOR ARCE MAPLE DE 28MM DE ESPESOR EN AMBAS CARAS , CON BASE TIPO H DE MELAMINA Y CANTOA DE PVC MODELO M 16060	\$	1,658.68
5118.0395	MESA RECTANGULAR DE 1.6 X .60 FABRICADA EN MELAMINA COLOR ARCE MAPLE DE 28MM DE ESPESOR EN AMBAS CARAS , CON BASE TIPO H DE MELAMINA Y CANTOA DE PVC MODELO M 16060	\$	1,658.68
5118.0396	MESA RECTANGULAR DE 1.6 X .60 FABRICADA EN MELAMINA COLOR ARCE MAPLE DE 28MM DE ESPESOR EN AMBAS CARAS , CON BASE TIPO H DE MELAMINA Y CANTOA DE PVC MODELO M 16060	\$	1,658.68

5118.0397	MESA RECTANGULAR DE 1.6 X .60 FABRICADA EN MELAMINA COLOR ARCE MAPLE DE 28MM DE ESPESOR EN AMBAS CARAS , CON BASE TIPO H DE MELAMINA Y CANTOA DE PVC MODELO M 16060	\$	1,658.68
5118.0398	MESA RECTANGULAR DE 1.6 X .60 FABRICADA EN MELAMINA COLOR ARCE MAPLE DE 28MM DE ESPESOR EN AMBAS CARAS , CON BASE TIPO H DE MELAMINA Y CANTOA DE PVC MODELO M 16060	\$	1,658.68
5118.0399	MESA RECTANGULAR DE 1.6 X .60 FABRICADA EN MELAMINA COLOR ARCE MAPLE DE 28MM DE ESPESOR EN AMBAS CARAS , CON BASE TIPO H DE MELAMINA Y CANTOA DE PVC MODELO M 16060	\$	1,658.68
5118.0400	MESA RECTANGULAR DE 1.6 X .60 FABRICADA EN MELAMINA COLOR ARCE MAPLE DE 28MM DE ESPESOR EN AMBAS CARAS , CON BASE TIPO H DE MELAMINA Y CANTOA DE PVC MODELO M 16060	\$	1,658.68
5118.0401	MESA RECTANGULAR DE 1.6 X .60 FABRICADA EN MELAMINA COLOR ARCE MAPLE DE 28MM DE ESPESOR EN AMBAS CARAS , CON BASE TIPO H DE MELAMINA Y CANTOA DE PVC MODELO M 16060	\$	1,658.68
5118.0402	MESA RECTANGULAR DE 1.6 X .60 FABRICADA EN MELAMINA COLOR ARCE MAPLE DE 28MM DE ESPESOR EN AMBAS CARAS , CON BASE TIPO H DE MELAMINA Y CANTOA DE PVC MODELO M 16060	\$	1,658.68
5118.0403	MESA RECTANGULAR DE 1.6 X .60 FABRICADA EN MELAMINA COLOR ARCE MAPLE DE 28MM DE ESPESOR EN AMBAS CARAS , CON BASE TIPO H DE MELAMINA Y CANTOA DE PVC MODELO M 16060	\$	1,658.68
5118.0404	MESA RECTANGULAR DE 1.6 X .60 FABRICADA EN MELAMINA COLOR ARCE MAPLE DE 28MM DE ESPESOR EN AMBAS CARAS , CON BASE TIPO H DE MELAMINA Y CANTOA DE PVC MODELO M 16060	\$	1,658.68
5118.0405	MESA RECTANGULAR DE 1.6 X .60 FABRICADA EN MELAMINA COLOR ARCE MAPLE DE 28MM DE ESPESOR EN AMBAS CARAS , CON BASE TIPO H DE MELAMINA Y CANTOA DE PVC MODELO M 16060	\$	1,658.68
5118.0406	MESA RECTANGULAR DE 1.6 X .60 FABRICADA EN MELAMINA COLOR ARCE MAPLE DE 28MM DE ESPESOR EN AMBAS CARAS , CON BASE TIPO H DE MELAMINA Y CANTOA DE PVC MODELO M 16060	\$	1,658.68

5118.0407	MESA RECTANGULAR DE 1.6 X .60 FABRICADA EN MELAMINA COLOR ARCE MAPLE DE 28MM DE ESPESOR EN AMBAS CARAS , CON BASE TIPO H DE MELAMINA Y CANTOA DE PVC MODELO M 16060	\$	1,658.68
5118.0408	MESA RECTANGULAR DE 1.6 X .60 FABRICADA EN MELAMINA COLOR ARCE MAPLE DE 28MM DE ESPESOR EN AMBAS CARAS , CON BASE TIPO H DE MELAMINA Y CANTOA DE PVC MODELO M 16060	\$	1,658.68
5118.0409	MESA RECTANGULAR DE 1.6 X .60 FABRICADA EN MELAMINA COLOR ARCE MAPLE DE 28MM DE ESPESOR EN AMBAS CARAS , CON BASE TIPO H DE MELAMINA Y CANTOA DE PVC MODELO M 16060	\$	1,658.68
5118.0410	MESA RECTANGULAR DE 1.6 X .60 FABRICADA EN MELAMINA COLOR ARCE MAPLE DE 28MM DE ESPESOR EN AMBAS CARAS , CON BASE TIPO H DE MELAMINA Y CANTOA DE PVC MODELO M 16060	\$	1,658.68
5118.0411	MESA RECTANGULAR DE 1.6 X .60 FABRICADA EN MELAMINA COLOR ARCE MAPLE DE 28MM DE ESPESOR EN AMBAS CARAS , CON BASE TIPO H DE MELAMINA Y CANTOA DE PVC MODELO M 16060	\$	1,658.68
5118.0412	MESA RECTANGULAR DE 1.6 X .60 FABRICADA EN MELAMINA COLOR ARCE MAPLE DE 28MM DE ESPESOR EN AMBAS CARAS , CON BASE TIPO H DE MELAMINA Y CANTOA DE PVC MODELO M 16060	\$	1,658.68
5118.0413	MESA RECTANGULAR DE 1.6 X .60 FABRICADA EN MELAMINA COLOR ARCE MAPLE DE 28MM DE ESPESOR EN AMBAS CARAS , CON BASE TIPO H DE MELAMINA Y CANTOA DE PVC MODELO M 16060	\$	1,658.68
5118.0414	MESA RECTANGULAR DE 1.6 X .60 FABRICADA EN MELAMINA COLOR ARCE MAPLE DE 28MM DE ESPESOR EN AMBAS CARAS , CON BASE TIPO H DE MELAMINA Y CANTOA DE PVC MODELO M 16060	\$	1,658.68
5118.0415	MESA RECTANGULAR DE 1.6 X .60 FABRICADA EN MELAMINA COLOR ARCE MAPLE DE 28MM DE ESPESOR EN AMBAS CARAS , CON BASE TIPO H DE MELAMINA Y CANTOA DE PVC MODELO M 16060	\$	1,658.68
5118.0416	MESA RECTANGULAR DE 1.6 X .60 FABRICADA EN MELAMINA COLOR ARCE MAPLE DE 28MM DE ESPESOR EN AMBAS CARAS , CON BASE TIPO H DE MELAMINA Y CANTOA DE PVC MODELO M 16060	\$	1,658.68

5118.0417	MESA RECTANGULAR DE 1.6 X .60 FABRICADA EN MELAMINA COLOR ARCE MAPLE DE 28MM DE ESPESOR EN AMBAS CARAS , CON BASE TIPO H DE MELAMINA Y CANTOA DE PVC MODELO M 16060	\$	1,658.68
5118.0418	MESA RECTANGULAR DE 1.6 X .60 FABRICADA EN MELAMINA COLOR ARCE MAPLE DE 28MM DE ESPESOR EN AMBAS CARAS , CON BASE TIPO H DE MELAMINA Y CANTOA DE PVC MODELO M 16060	\$	1,658.68
5118.0419	MESA RECTANGULAR DE 1.6 X .60 FABRICADA EN MELAMINA COLOR ARCE MAPLE DE 28MM DE ESPESOR EN AMBAS CARAS , CON BASE TIPO H DE MELAMINA Y CANTOA DE PVC MODELO M 16060	\$	1,658.68
5118.0420	MESA RECTANGULAR DE 1.6 X .60 FABRICADA EN MELAMINA COLOR ARCE MAPLE DE 28MM DE ESPESOR EN AMBAS CARAS , CON BASE TIPO H DE MELAMINA Y CANTOA DE PVC MODELO M 16060	\$	1,658.68
5118.0421	MESA RECTANGULAR DE 1.6 X .60 FABRICADA EN MELAMINA COLOR ARCE MAPLE DE 28MM DE ESPESOR EN AMBAS CARAS , CON BASE TIPO H DE MELAMINA Y CANTOA DE PVC MODELO M 16060	\$	1,658.68
5118.0422	MESA RECTANGULAR DE 1.6 X .60 FABRICADA EN MELAMINA COLOR ARCE MAPLE DE 28MM DE ESPESOR EN AMBAS CARAS , CON BASE TIPO H DE MELAMINA Y CANTOA DE PVC MODELO M 16060	\$	1,658.68
5118.0423	MESA RECTANGULAR DE 1.6 X .60 FABRICADA EN MELAMINA COLOR ARCE MAPLE DE 28MM DE ESPESOR EN AMBAS CARAS , CON BASE TIPO H DE MELAMINA Y CANTOA DE PVC MODELO M 16060	\$	1,658.68
5118.0424	MESA RECTANGULAR DE 1.6 X .60 FABRICADA EN MELAMINA COLOR ARCE MAPLE DE 28MM DE ESPESOR EN AMBAS CARAS , CON BASE TIPO H DE MELAMINA Y CANTOA DE PVC MODELO M 16060	\$	1,658.68
5118.0425	MESA RECTANGULAR DE 1.6 X .60 FABRICADA EN MELAMINA COLOR ARCE MAPLE DE 28MM DE ESPESOR EN AMBAS CARAS , CON BASE TIPO H DE MELAMINA Y CANTOA DE PVC MODELO M 16060	\$	1,658.68
5118.0426	MESA RECTANGULAR DE 1.6 X .60 FABRICADA EN MELAMINA COLOR ARCE MAPLE DE 28MM DE ESPESOR EN AMBAS CARAS , CON BASE TIPO H DE MELAMINA Y CANTOA DE PVC MODELO M 16060	\$	1,658.68

5118.0427	MESA RECTANGULAR DE 1.6 X .60 FABRICADA EN MELAMINA COLOR ARCE MAPLE DE 28MM DE ESPESOR EN AMBAS CARAS , CON BASE TIPO H DE MELAMINA Y CANTOA DE PVC MODELO M 16060	\$	1,658.68
5118.0428	MESA RECTANGULAR DE 1.6 X .60 FABRICADA EN MELAMINA COLOR ARCE MAPLE DE 28MM DE ESPESOR EN AMBAS CARAS , CON BASE TIPO H DE MELAMINA Y CANTOA DE PVC MODELO M 16060	\$	1,658.68
5118.0429	MESA RECTANGULAR DE 1.6 X .60 FABRICADA EN MELAMINA COLOR ARCE MAPLE DE 28MM DE ESPESOR EN AMBAS CARAS , CON BASE TIPO H DE MELAMINA Y CANTOA DE PVC MODELO M 16060	\$	1,658.68
5118.0430	MESA RECTANGULAR DE 1.6 X .60 FABRICADA EN MELAMINA COLOR ARCE MAPLE DE 28MM DE ESPESOR EN AMBAS CARAS , CON BASE TIPO H DE MELAMINA Y CANTOA DE PVC MODELO M 16060	\$	1,658.68
5118.0431	MESA RECTANGULAR DE 1.6 X .60 FABRICADA EN MELAMINA COLOR ARCE MAPLE DE 28MM DE ESPESOR EN AMBAS CARAS , CON BASE TIPO H DE MELAMINA Y CANTOA DE PVC MODELO M 16060	\$	1,658.68
5118.0432	MESA RECTANGULAR DE 1.6 X .60 FABRICADA EN MELAMINA COLOR ARCE MAPLE DE 28MM DE ESPESOR EN AMBAS CARAS , CON BASE TIPO H DE MELAMINA Y CANTOA DE PVC MODELO M 16060	\$	1,658.68
5118.0433	MESA RECTANGULAR DE 1.6 X .60 FABRICADA EN MELAMINA COLOR ARCE MAPLE DE 28MM DE ESPESOR EN AMBAS CARAS , CON BASE TIPO H DE MELAMINA Y CANTOA DE PVC MODELO M 16060	\$	1,658.68
5118.0434	MESA RECTANGULAR DE 1.6 X .60 FABRICADA EN MELAMINA COLOR ARCE MAPLE DE 28MM DE ESPESOR EN AMBAS CARAS , CON BASE TIPO H DE MELAMINA Y CANTOA DE PVC MODELO M 16060	\$	1,658.68
5118.0435	MESA RECTANGULAR DE 1.6 X .60 FABRICADA EN MELAMINA COLOR ARCE MAPLE DE 28MM DE ESPESOR EN AMBAS CARAS , CON BASE TIPO H DE MELAMINA Y CANTOA DE PVC MODELO M 16060	\$	1,658.68
5118.0436	MESA RECTANGULAR DE 1.6 X .60 FABRICADA EN MELAMINA COLOR ARCE MAPLE DE 28MM DE ESPESOR EN AMBAS CARAS , CON BASE TIPO H DE MELAMINA Y CANTOA DE PVC MODELO M 16060	\$	1,658.68

5118.0437	MESA RECTANGULAR DE 1.6 X .60 FABRICADA EN MELAMINA COLOR ARCE MAPLE DE 28MM DE ESPESOR EN AMBAS CARAS , CON BASE TIPO H DE MELAMINA Y CANTOA DE PVC MODELO M 16060	\$	1,658.68
5118.0438	MESA RECTANGULAR DE 1.6 X .60 FABRICADA EN MELAMINA COLOR ARCE MAPLE DE 28MM DE ESPESOR EN AMBAS CARAS , CON BASE TIPO H DE MELAMINA Y CANTOA DE PVC MODELO M 16060	\$	1,658.68
5118.0439	MESA RECTANGULAR DE 1.6 X .60 FABRICADA EN MELAMINA COLOR ARCE MAPLE DE 28MM DE ESPESOR EN AMBAS CARAS , CON BASE TIPO H DE MELAMINA Y CANTOA DE PVC MODELO M 16060	\$	1,658.68
5118.0440	MESA RECTANGULAR DE 1.6 X .60 FABRICADA EN MELAMINA COLOR ARCE MAPLE DE 28MM DE ESPESOR EN AMBAS CARAS , CON BASE TIPO H DE MELAMINA Y CANTOA DE PVC MODELO M 16060	\$	1,658.68
5118.0441	MESA RECTANGULAR DE 1.6 X .60 FABRICADA EN MELAMINA COLOR ARCE MAPLE DE 28MM DE ESPESOR EN AMBAS CARAS , CON BASE TIPO H DE MELAMINA Y CANTOA DE PVC MODELO M 16060	\$	1,658.68
5118.0442	MESA RECTANGULAR DE 1.6 X .60 FABRICADA EN MELAMINA COLOR ARCE MAPLE DE 28MM DE ESPESOR EN AMBAS CARAS , CON BASE TIPO H DE MELAMINA Y CANTOA DE PVC MODELO M 16060	\$	1,658.68
5118.0443	MESA RECTANGULAR DE 1.6 X .60 FABRICADA EN MELAMINA COLOR ARCE MAPLE DE 28MM DE ESPESOR EN AMBAS CARAS , CON BASE TIPO H DE MELAMINA Y CANTOA DE PVC MODELO M 16060	\$	1,658.68
5118.0444	MESA RECTANGULAR DE 1.6 X .60 FABRICADA EN MELAMINA COLOR ARCE MAPLE DE 28MM DE ESPESOR EN AMBAS CARAS , CON BASE TIPO H DE MELAMINA Y CANTOA DE PVC MODELO M 16060	\$	1,658.68
5118.0445	MESA RECTANGULAR DE 1.6 X .60 FABRICADA EN MELAMINA COLOR ARCE MAPLE DE 28MM DE ESPESOR EN AMBAS CARAS , CON BASE TIPO H DE MELAMINA Y CANTOA DE PVC MODELO M 16060	\$	1,658.68
5118.0446	MESA RECTANGULAR DE 1.6 X .60 FABRICADA EN MELAMINA COLOR ARCE MAPLE DE 28MM DE ESPESOR EN AMBAS CARAS , CON BASE TIPO H DE MELAMINA Y CANTOA DE PVC MODELO M 16060	\$	1,658.68

5118.0447	MESA RECTANGULAR DE 1.6 X .60 FABRICADA EN MELAMINA COLOR ARCE MAPLE DE 28MM DE ESPESOR EN AMBAS CARAS , CON BASE TIPO H DE MELAMINA Y CANTOA DE PVC MODELO M 16060	\$	1,658.68
5118.0448	MESA RECTANGULAR DE 1.6 X .60 FABRICADA EN MELAMINA COLOR ARCE MAPLE DE 28MM DE ESPESOR EN AMBAS CARAS , CON BASE TIPO H DE MELAMINA Y CANTOA DE PVC MODELO M 16060	\$	1,658.68
5118.0449	MESA RECTANGULAR DE 1.6 X .60 FABRICADA EN MELAMINA COLOR ARCE MAPLE DE 28MM DE ESPESOR EN AMBAS CARAS , CON BASE TIPO H DE MELAMINA Y CANTOA DE PVC MODELO M 16060	\$	1,658.68
5118.0450	MESA RECTANGULAR DE 1.6 X .60 FABRICADA EN MELAMINA COLOR ARCE MAPLE DE 28MM DE ESPESOR EN AMBAS CARAS , CON BASE TIPO H DE MELAMINA Y CANTOA DE PVC MODELO M 16060	\$	1,658.68
5118.0451	MESA RECTANGULAR DE 1.6 X .60 FABRICADA EN MELAMINA COLOR ARCE MAPLE DE 28MM DE ESPESOR EN AMBAS CARAS , CON BASE TIPO H DE MELAMINA Y CANTOA DE PVC MODELO M 16060	\$	1,658.68
5118.0452	MESA RECTANGULAR DE 1.6 X .60 FABRICADA EN MELAMINA COLOR ARCE MAPLE DE 28MM DE ESPESOR EN AMBAS CARAS , CON BASE TIPO H DE MELAMINA Y CANTOA DE PVC MODELO M 16060	\$	1,658.68
5118.0453	MESA RECTANGULAR DE 1.6 X .60 FABRICADA EN MELAMINA COLOR ARCE MAPLE DE 28MM DE ESPESOR EN AMBAS CARAS , CON BASE TIPO H DE MELAMINA Y CANTOA DE PVC MODELO M 16060	\$	1,658.68
5118.0454	MESA RECTANGULAR DE 1.6 X .60 FABRICADA EN MELAMINA COLOR ARCE MAPLE DE 28MM DE ESPESOR EN AMBAS CARAS , CON BASE TIPO H DE MELAMINA Y CANTOA DE PVC MODELO M 16060	\$	1,658.68
5118.0455	MESA RECTANGULAR DE 1.6 X .60 FABRICADA EN MELAMINA COLOR ARCE MAPLE DE 28MM DE ESPESOR EN AMBAS CARAS , CON BASE TIPO H DE MELAMINA Y CANTOA DE PVC MODELO M 16060	\$	1,658.68
5118.0456	MESA RECTANGULAR DE 1.6 X .60 FABRICADA EN MELAMINA COLOR ARCE MAPLE DE 28MM DE ESPESOR EN AMBAS CARAS , CON BASE TIPO H DE MELAMINA Y CANTOA DE PVC MODELO M 16060	\$	1,658.68

5118.0457	MESA RECTANGULAR DE 1.6 X .60 FABRICADA EN MELAMINA COLOR ARCE MAPLE DE 28MM DE ESPESOR EN AMBAS CARAS , CON BASE TIPO H DE MELAMINA Y CANTOA DE PVC MODELO M 16060	\$	1,658.68
5118.0458	MESA RECTANGULAR DE 1.6 X .60 FABRICADA EN MELAMINA COLOR ARCE MAPLE DE 28MM DE ESPESOR EN AMBAS CARAS , CON BASE TIPO H DE MELAMINA Y CANTOA DE PVC MODELO M 16060	\$	1,658.68
5118.0459	MESA RECTANGULAR DE 1.6 X .60 FABRICADA EN MELAMINA COLOR ARCE MAPLE DE 28MM DE ESPESOR EN AMBAS CARAS , CON BASE TIPO H DE MELAMINA Y CANTOA DE PVC MODELO M 16060	\$	1,658.68
5118.0460	MESA RECTANGULAR DE 1.6 X .60 FABRICADA EN MELAMINA COLOR ARCE MAPLE DE 28MM DE ESPESOR EN AMBAS CARAS , CON BASE TIPO H DE MELAMINA Y CANTOA DE PVC MODELO M 16060	\$	1,658.68
5118.0461	MESA RECTANGULAR DE 1.6 X .60 FABRICADA EN MELAMINA COLOR ARCE MAPLE DE 28MM DE ESPESOR EN AMBAS CARAS , CON BASE TIPO H DE MELAMINA Y CANTOA DE PVC MODELO M 16060	\$	1,658.68
5118.0462	MESA RECTANGULAR DE 1.6 X .60 FABRICADA EN MELAMINA COLOR ARCE MAPLE DE 28MM DE ESPESOR EN AMBAS CARAS , CON BASE TIPO H DE MELAMINA Y CANTOA DE PVC MODELO M 16060	\$	1,658.68
5118.0463	MESA RECTANGULAR DE 1.6 X .60 FABRICADA EN MELAMINA COLOR ARCE MAPLE DE 28MM DE ESPESOR EN AMBAS CARAS , CON BASE TIPO H DE MELAMINA Y CANTOA DE PVC MODELO M 16060	\$	1,658.68
5118.0464	MESA RECTANGULAR DE 1.6 X .60 FABRICADA EN MELAMINA COLOR ARCE MAPLE DE 28MM DE ESPESOR EN AMBAS CARAS , CON BASE TIPO H DE MELAMINA Y CANTOA DE PVC MODELO M 16060	\$	1,658.68
5118.0465	MESA RECTANGULAR DE 1.6 X .60 FABRICADA EN MELAMINA COLOR ARCE MAPLE DE 28MM DE ESPESOR EN AMBAS CARAS , CON BASE TIPO H DE MELAMINA Y CANTOA DE PVC MODELO M 16060	\$	1,658.68
5118.0466	MESA RECTANGULAR DE 1.6 X .60 FABRICADA EN MELAMINA COLOR ARCE MAPLE DE 28MM DE ESPESOR EN AMBAS CARAS , CON BASE TIPO H DE MELAMINA Y CANTOA DE PVC MODELO M 16060	\$	1,658.68

5118.0467	MESA RECTANGULAR DE 1.6 X .60 FABRICADA EN MELAMINA COLOR ARCE MAPLE DE 28MM DE ESPESOR EN AMBAS CARAS , CON BASE TIPO H DE MELAMINA Y CANTOA DE PVC MODELO M 16060	\$	1,658.68
5118.0468	MESA RECTANGULAR DE 1.6 X .60 FABRICADA EN MELAMINA COLOR ARCE MAPLE DE 28MM DE ESPESOR EN AMBAS CARAS , CON BASE TIPO H DE MELAMINA Y CANTOA DE PVC MODELO M 16060	\$	1,658.68
5118.0469	MESA RECTANGULAR DE 1.6 X .60 FABRICADA EN MELAMINA COLOR ARCE MAPLE DE 28MM DE ESPESOR EN AMBAS CARAS , CON BASE TIPO H DE MELAMINA Y CANTOA DE PVC MODELO M 16060	\$	1,658.68
5118.0470	MESA RECTANGULAR DE 1.6 X .60 FABRICADA EN MELAMINA COLOR ARCE MAPLE DE 28MM DE ESPESOR EN AMBAS CARAS , CON BASE TIPO H DE MELAMINA Y CANTOA DE PVC MODELO M 16060	\$	1,658.68
5111.0399	SILLAS DE VISTA DE 4 PATAS Y RESPALDO TAPIZADO EN TELA COLOR NEGRO CON CONCHA PLASTICA BASE TUBULAR ELIPTICA MODELO L200	\$	394.03
5111.0400	SILLAS DE VISTA DE 4 PATAS Y RESPALDO TAPIZADO EN TELA COLOR NEGRO CON CONCHA PLASTICA BASE TUBULAR ELIPTICA MODELO L200	\$	394.03
5111.0401	SILLAS DE VISTA DE 4 PATAS Y RESPALDO TAPIZADO EN TELA COLOR NEGRO CON CONCHA PLASTICA BASE TUBULAR ELIPTICA MODELO L200	\$	394.03
5111.0402	SILLAS DE VISTA DE 4 PATAS Y RESPALDO TAPIZADO EN TELA COLOR NEGRO CON CONCHA PLASTICA BASE TUBULAR ELIPTICA MODELO L200	\$	394.03
5111.0403	SILLAS DE VISTA DE 4 PATAS Y RESPALDO TAPIZADO EN TELA COLOR NEGRO CON CONCHA PLASTICA BASE TUBULAR ELIPTICA MODELO L200	\$	394.03
5111.0404	SILLAS DE VISTA DE 4 PATAS Y RESPALDO TAPIZADO EN TELA COLOR NEGRO CON CONCHA PLASTICA BASE TUBULAR ELIPTICA MODELO L200	\$	394.03
5111.0405	SILLAS DE VISTA DE 4 PATAS Y RESPALDO TAPIZADO EN TELA COLOR NEGRO CON CONCHA PLASTICA BASE TUBULAR ELIPTICA MODELO L200	\$	394.03
5111.0406	SILLAS DE VISTA DE 4 PATAS Y RESPALDO TAPIZADO EN TELA COLOR NEGRO CON CONCHA PLASTICA BASE TUBULAR ELIPTICA MODELO L200	\$	394.03
5111.0407	SILLAS DE VISTA DE 4 PATAS Y RESPALDO TAPIZADO EN TELA COLOR NEGRO CON CONCHA PLASTICA BASE TUBULAR ELIPTICA MODELO L200	\$	394.03

5111.0408	SILLAS DE VISTA DE 4 PATAS Y RESPALDO TAPIZADO EN TELA COLOR NEGRO CON CONCHA PLASTICA BASE TUBULAR ELIPTICA MODELO L200	\$	394.03
5111.0409	SILLAS DE VISTA DE 4 PATAS Y RESPALDO TAPIZADO EN TELA COLOR NEGRO CON CONCHA PLASTICA BASE TUBULAR ELIPTICA MODELO L200	\$	394.03
5111.0410	SILLAS DE VISTA DE 4 PATAS Y RESPALDO TAPIZADO EN TELA COLOR NEGRO CON CONCHA PLASTICA BASE TUBULAR ELIPTICA MODELO L200	\$	394.03
5111.0411	SILLAS DE VISTA DE 4 PATAS Y RESPALDO TAPIZADO EN TELA COLOR NEGRO CON CONCHA PLASTICA BASE TUBULAR ELIPTICA MODELO L200	\$	394.03
5111.0412	SILLAS DE VISTA DE 4 PATAS Y RESPALDO TAPIZADO EN TELA COLOR NEGRO CON CONCHA PLASTICA BASE TUBULAR ELIPTICA MODELO L200	\$	394.03
5111.0413	SILLAS DE VISTA DE 4 PATAS Y RESPALDO TAPIZADO EN TELA COLOR NEGRO CON CONCHA PLASTICA BASE TUBULAR ELIPTICA MODELO L200	\$	394.03
5111.0414	SILLAS DE VISTA DE 4 PATAS Y RESPALDO TAPIZADO EN TELA COLOR NEGRO CON CONCHA PLASTICA BASE TUBULAR ELIPTICA MODELO L200	\$	394.03
5111.0415	SILLAS DE VISTA DE 4 PATAS Y RESPALDO TAPIZADO EN TELA COLOR NEGRO CON CONCHA PLASTICA BASE TUBULAR ELIPTICA MODELO L200	\$	394.03
5111.0D16	SILLAS DE VISTA DE 4 PATAS Y RESPALDO TAPIZADO EN TELA COLOR NEGRO CON CONCHA PLASTICA BASE TUBULAR ELIPTICA MODELO L200	\$	394.03
5111.0417	SILLAS DE VISTA DE 4 PATAS Y RESPALDO TAPIZADO EN TELA COLOR NEGRO CON CONCHA PLASTICA BASE TUBULAR ELIPTICA MODELO L200	\$	394.03
5111.0418	SILLAS DE VISTA DE 4 PATAS Y RESPALDO TAPIZADO EN TELA COLOR NEGRO CON CONCHA PLASTICA BASE TUBULAR ELIPTICA MODELO L200	\$	394.03
5111.0419	SILLAS DE VISTA DE 4 PATAS Y RESPALDO TAPIZADO EN TELA COLOR NEGRO CON CONCHA PLASTICA BASE TUBULAR ELIPTICA MODELO L200	\$	394.03
5111.0420	SILLAS DE VISTA DE 4 PATAS Y RESPALDO TAPIZADO EN TELA COLOR NEGRO CON CONCHA PLASTICA BASE TUBULAR ELIPTICA MODELO L200	\$	394.03
5111.0421	SILLAS DE VISTA DE 4 PATAS Y RESPALDO TAPIZADO EN TELA COLOR NEGRO CON CONCHA PLASTICA BASE TUBULAR ELIPTICA MODELO L200	\$	394.03
5111.0422	SILLAS DE VISTA DE 4 PATAS Y RESPALDO TAPIZADO EN TELA COLOR NEGRO CON CONCHA PLASTICA BASE TUBULAR ELIPTICA MODELO L200	\$	394.03

5111.0423	SILLAS DE VISTA DE 4 PATAS Y RESPALDO TAPIZADO EN TELA COLOR NEGRO CON CONCHA PLASTICA BASE TUBULAR ELIPTICA MODELO L200	\$	394.03
5111.0424	SILLAS DE VISTA DE 4 PATAS Y RESPALDO TAPIZADO EN TELA COLOR NEGRO CON CONCHA PLASTICA BASE TUBULAR ELIPTICA MODELO L200	\$	394.03
5111.0425	SILLAS DE VISTA DE 4 PATAS Y RESPALDO TAPIZADO EN TELA COLOR NEGRO CON CONCHA PLASTICA BASE TUBULAR ELIPTICA MODELO L200	\$	394.03
5111.0426	SILLAS DE VISTA DE 4 PATAS Y RESPALDO TAPIZADO EN TELA COLOR NEGRO CON CONCHA PLASTICA BASE TUBULAR ELIPTICA MODELO L200	\$	394.03
5111.0427	SILLAS DE VISTA DE 4 PATAS Y RESPALDO TAPIZADO EN TELA COLOR NEGRO CON CONCHA PLASTICA BASE TUBULAR ELIPTICA MODELO L200	\$	394.03
5111.0428	SILLAS DE VISTA DE 4 PATAS Y RESPALDO TAPIZADO EN TELA COLOR NEGRO CON CONCHA PLASTICA BASE TUBULAR ELIPTICA MODELO L200	\$	394.03
5111.0429	SILLAS DE VISTA DE 4 PATAS Y RESPALDO TAPIZADO EN TELA COLOR NEGRO CON CONCHA PLASTICA BASE TUBULAR ELIPTICA MODELO L200	\$	394.03
5111.0430	SILLAS DE VISTA DE 4 PATAS Y RESPALDO TAPIZADO EN TELA COLOR NEGRO CON CONCHA PLASTICA BASE TUBULAR ELIPTICA MODELO L200	\$	394.03
5111.0431	SILLAS DE VISTA DE 4 PATAS Y RESPALDO TAPIZADO EN TELA COLOR NEGRO CON CONCHA PLASTICA BASE TUBULAR ELIPTICA MODELO L200	\$	394.03
5111.0432	SILLAS DE VISTA DE 4 PATAS Y RESPALDO TAPIZADO EN TELA COLOR NEGRO CON CONCHA PLASTICA BASE TUBULAR ELIPTICA MODELO L200	\$	394.03
5111.0433	SILLAS DE VISTA DE 4 PATAS Y RESPALDO TAPIZADO EN TELA COLOR NEGRO CON CONCHA PLASTICA BASE TUBULAR ELIPTICA MODELO L200	\$	394.03
5111.0434	SILLAS DE VISTA DE 4 PATAS Y RESPALDO TAPIZADO EN TELA COLOR NEGRO CON CONCHA PLASTICA BASE TUBULAR ELIPTICA MODELO L200	\$	394.03
5111.0435	SILLAS DE VISTA DE 4 PATAS Y RESPALDO TAPIZADO EN TELA COLOR NEGRO CON CONCHA PLASTICA BASE TUBULAR ELIPTICA MODELO L200	\$	394.03
5111.0436	SILLAS DE VISTA DE 4 PATAS Y RESPALDO TAPIZADO EN TELA COLOR NEGRO CON CONCHA PLASTICA BASE TUBULAR ELIPTICA MODELO L200	\$	394.03
5111.0437	SILLAS DE VISTA DE 4 PATAS Y RESPALDO TAPIZADO EN TELA COLOR NEGRO CON CONCHA PLASTICA BASE TUBULAR ELIPTICA MODELO L200	\$	394.03

5111.0438	SILLAS DE VISTA DE 4 PATAS Y RESPALDO TAPIZADO EN TELA COLOR NEGRO CON CONCHA PLASTICA BASE TUBULAR ELIPTICA MODELO L200	\$	394.03
5111.0439	SILLAS DE VISTA DE 4 PATAS Y RESPALDO TAPIZADO EN TELA COLOR NEGRO CON CONCHA PLASTICA BASE TUBULAR ELIPTICA MODELO L200	\$	394.03
5111.0440	SILLAS DE VISTA DE 4 PATAS Y RESPALDO TAPIZADO EN TELA COLOR NEGRO CON CONCHA PLASTICA BASE TUBULAR ELIPTICA MODELO L200	\$	394.03
5111.0441	SILLAS DE VISTA DE 4 PATAS Y RESPALDO TAPIZADO EN TELA COLOR NEGRO CON CONCHA PLASTICA BASE TUBULAR ELIPTICA MODELO L200	\$	394.03
5111.0442	SILLAS DE VISTA DE 4 PATAS Y RESPALDO TAPIZADO EN TELA COLOR NEGRO CON CONCHA PLASTICA BASE TUBULAR ELIPTICA MODELO L200	\$	394.03
5111.0443	SILLAS DE VISTA DE 4 PATAS Y RESPALDO TAPIZADO EN TELA COLOR NEGRO CON CONCHA PLASTICA BASE TUBULAR ELIPTICA MODELO L200	\$	394.03
5111.0444	SILLAS DE VISTA DE 4 PATAS Y RESPALDO TAPIZADO EN TELA COLOR NEGRO CON CONCHA PLASTICA BASE TUBULAR ELIPTICA MODELO L200	\$	394.03
5111.0445	SILLAS DE VISTA DE 4 PATAS Y RESPALDO TAPIZADO EN TELA COLOR NEGRO CON CONCHA PLASTICA BASE TUBULAR ELIPTICA MODELO L200	\$	394.03
5111.0446	SILLAS DE VISTA DE 4 PATAS Y RESPALDO TAPIZADO EN TELA COLOR NEGRO CON CONCHA PLASTICA BASE TUBULAR ELIPTICA MODELO L200	\$	394.03
5111.0447	SILLAS DE VISTA DE 4 PATAS Y RESPALDO TAPIZADO EN TELA COLOR NEGRO CON CONCHA PLASTICA BASE TUBULAR ELIPTICA MODELO L200	\$	394.03
5111.0448	SILLAS DE VISTA DE 4 PATAS Y RESPALDO TAPIZADO EN TELA COLOR NEGRO CON CONCHA PLASTICA BASE TUBULAR ELIPTICA MODELO L200	\$	394.03
5111.0449	SILLAS DE VISTA DE 4 PATAS Y RESPALDO TAPIZADO EN TELA COLOR NEGRO CON CONCHA PLASTICA BASE TUBULAR ELIPTICA MODELO L200	\$	394.03
5111.0450	SILLAS DE VISTA DE 4 PATAS Y RESPALDO TAPIZADO EN TELA COLOR NEGRO CON CONCHA PLASTICA BASE TUBULAR ELIPTICA MODELO L200	\$	394.03
5111.0451	SILLAS DE VISTA DE 4 PATAS Y RESPALDO TAPIZADO EN TELA COLOR NEGRO CON CONCHA PLASTICA BASE TUBULAR ELIPTICA MODELO L200	\$	394.03
5111.0452	SILLAS DE VISTA DE 4 PATAS Y RESPALDO TAPIZADO EN TELA COLOR NEGRO CON CONCHA PLASTICA BASE TUBULAR ELIPTICA MODELO L200	\$	394.03

5111.0453	SILLAS DE VISTA DE 4 PATAS Y RESPALDO TAPIZADO EN TELA COLOR NEGRO CON CONCHA PLASTICA BASE TUBULAR ELIPTICA MODELO L200	\$	394.03
5111.0454	SILLAS DE VISTA DE 4 PATAS Y RESPALDO TAPIZADO EN TELA COLOR NEGRO CON CONCHA PLASTICA BASE TUBULAR ELIPTICA MODELO L200	\$	394.03
5111.0455	SILLAS DE VISTA DE 4 PATAS Y RESPALDO TAPIZADO EN TELA COLOR NEGRO CON CONCHA PLASTICA BASE TUBULAR ELIPTICA MODELO L200	\$	394.03
5111.0456	SILLAS DE VISTA DE 4 PATAS Y RESPALDO TAPIZADO EN TELA COLOR NEGRO CON CONCHA PLASTICA BASE TUBULAR ELIPTICA MODELO L200	\$	394.03
5111.0457	SILLAS DE VISTA DE 4 PATAS Y RESPALDO TAPIZADO EN TELA COLOR NEGRO CON CONCHA PLASTICA BASE TUBULAR ELIPTICA MODELO L200	\$	394.03
5111.0458	SILLAS DE VISTA DE 4 PATAS Y RESPALDO TAPIZADO EN TELA COLOR NEGRO CON CONCHA PLASTICA BASE TUBULAR ELIPTICA MODELO L200	\$	394.03
5111.0459	SILLAS DE VISTA DE 4 PATAS Y RESPALDO TAPIZADO EN TELA COLOR NEGRO CON CONCHA PLASTICA BASE TUBULAR ELIPTICA MODELO L200	\$	394.03
5111.0460	SILLAS DE VISTA DE 4 PATAS Y RESPALDO TAPIZADO EN TELA COLOR NEGRO CON CONCHA PLASTICA BASE TUBULAR ELIPTICA MODELO L200	\$	394.03
5111.0461	SILLAS DE VISTA DE 4 PATAS Y RESPALDO TAPIZADO EN TELA COLOR NEGRO CON CONCHA PLASTICA BASE TUBULAR ELIPTICA MODELO L200	\$	394.03
5111.0462	SILLAS DE VISTA DE 4 PATAS Y RESPALDO TAPIZADO EN TELA COLOR NEGRO CON CONCHA PLASTICA BASE TUBULAR ELIPTICA MODELO L200	\$	394.03
5111.0463	SILLAS DE VISTA DE 4 PATAS Y RESPALDO TAPIZADO EN TELA COLOR NEGRO CON CONCHA PLASTICA BASE TUBULAR ELIPTICA MODELO L200	\$	394.03
5111.0464	SILLAS DE VISTA DE 4 PATAS Y RESPALDO TAPIZADO EN TELA COLOR NEGRO CON CONCHA PLASTICA BASE TUBULAR ELIPTICA MODELO L200	\$	394.03
5111.0465	SILLAS DE VISTA DE 4 PATAS Y RESPALDO TAPIZADO EN TELA COLOR NEGRO CON CONCHA PLASTICA BASE TUBULAR ELIPTICA MODELO L200	\$	394.03
5111.0466	SILLAS DE VISTA DE 4 PATAS Y RESPALDO TAPIZADO EN TELA COLOR NEGRO CON CONCHA PLASTICA BASE TUBULAR ELIPTICA MODELO L200	\$	394.03
5111.0467	SILLAS DE VISTA DE 4 PATAS Y RESPALDO TAPIZADO EN TELA COLOR NEGRO CON CONCHA PLASTICA BASE TUBULAR ELIPTICA MODELO L200	\$	394.03

5111.0468	SILLAS DE VISTA DE 4 PATAS Y RESPALDO TAPIZADO EN TELA COLOR NEGRO CON CONCHA PLASTICA BASE TUBULAR ELIPTICA MODELO L200	\$	394.03
5111.0469	SILLAS DE VISTA DE 4 PATAS Y RESPALDO TAPIZADO EN TELA COLOR NEGRO CON CONCHA PLASTICA BASE TUBULAR ELIPTICA MODELO L200	\$	394.03
5111.0470	SILLAS DE VISTA DE 4 PATAS Y RESPALDO TAPIZADO EN TELA COLOR NEGRO CON CONCHA PLASTICA BASE TUBULAR ELIPTICA MODELO L200	\$	394.03
5111.0471	SILLAS DE VISTA DE 4 PATAS Y RESPALDO TAPIZADO EN TELA COLOR NEGRO CON CONCHA PLASTICA BASE TUBULAR ELIPTICA MODELO L200	\$	394.03
5111.0472	SILLAS DE VISTA DE 4 PATAS Y RESPALDO TAPIZADO EN TELA COLOR NEGRO CON CONCHA PLASTICA BASE TUBULAR ELIPTICA MODELO L200	\$	394.03
5111.0473	SILLAS DE VISTA DE 4 PATAS Y RESPALDO TAPIZADO EN TELA COLOR NEGRO CON CONCHA PLASTICA BASE TUBULAR ELIPTICA MODELO L200	\$	394.03
5111.0474	SILLAS DE VISTA DE 4 PATAS Y RESPALDO TAPIZADO EN TELA COLOR NEGRO CON CONCHA PLASTICA BASE TUBULAR ELIPTICA MODELO L200	\$	394.03
5111.0475	SILLAS DE VISTA DE 4 PATAS Y RESPALDO TAPIZADO EN TELA COLOR NEGRO CON CONCHA PLASTICA BASE TUBULAR ELIPTICA MODELO L200	\$	394.03
5111.0476	SILLAS DE VISTA DE 4 PATAS Y RESPALDO TAPIZADO EN TELA COLOR NEGRO CON CONCHA PLASTICA BASE TUBULAR ELIPTICA MODELO L200	\$	394.03
5111.0477	SILLAS DE VISTA DE 4 PATAS Y RESPALDO TAPIZADO EN TELA COLOR NEGRO CON CONCHA PLASTICA BASE TUBULAR ELIPTICA MODELO L200	\$	394.03
5111.0478	SILLAS DE VISTA DE 4 PATAS Y RESPALDO TAPIZADO EN TELA COLOR NEGRO CON CONCHA PLASTICA BASE TUBULAR ELIPTICA MODELO L200	\$	394.03
5111.0479	SILLAS DE VISTA DE 4 PATAS Y RESPALDO TAPIZADO EN TELA COLOR NEGRO CON CONCHA PLASTICA BASE TUBULAR ELIPTICA MODELO L200	\$	394.03
5111.0480	SILLAS DE VISTA DE 4 PATAS Y RESPALDO TAPIZADO EN TELA COLOR NEGRO CON CONCHA PLASTICA BASE TUBULAR ELIPTICA MODELO L200	\$	394.03
5111.0481	SILLAS DE VISTA DE 4 PATAS Y RESPALDO TAPIZADO EN TELA COLOR NEGRO CON CONCHA PLASTICA BASE TUBULAR ELIPTICA MODELO L200	\$	394.03
5111.0482	SILLAS DE VISTA DE 4 PATAS Y RESPALDO TAPIZADO EN TELA COLOR NEGRO CON CONCHA PLASTICA BASE TUBULAR ELIPTICA MODELO L200	\$	394.03

5111.0483	SILLAS DE VISTA DE 4 PATAS Y RESPALDO TAPIZADO EN TELA COLOR NEGRO CON CONCHA PLASTICA BASE TUBULAR ELIPTICA MODELO L200	\$	394.03
5111.0484	SILLAS DE VISTA DE 4 PATAS Y RESPALDO TAPIZADO EN TELA COLOR NEGRO CON CONCHA PLASTICA BASE TUBULAR ELIPTICA MODELO L200	\$	394.03
5111.0485	SILLAS DE VISTA DE 4 PATAS Y RESPALDO TAPIZADO EN TELA COLOR NEGRO CON CONCHA PLASTICA BASE TUBULAR ELIPTICA MODELO L200	\$	394.03
5111.0486	SILLAS DE VISTA DE 4 PATAS Y RESPALDO TAPIZADO EN TELA COLOR NEGRO CON CONCHA PLASTICA BASE TUBULAR ELIPTICA MODELO L200	\$	394.03
5111.0487	SILLAS DE VISTA DE 4 PATAS Y RESPALDO TAPIZADO EN TELA COLOR NEGRO CON CONCHA PLASTICA BASE TUBULAR ELIPTICA MODELO L200	\$	394.03
5111.0488	SILLAS DE VISTA DE 4 PATAS Y RESPALDO TAPIZADO EN TELA COLOR NEGRO CON CONCHA PLASTICA BASE TUBULAR ELIPTICA MODELO L200	\$	394.03
5111.0489	SILLAS DE VISTA DE 4 PATAS Y RESPALDO TAPIZADO EN TELA COLOR NEGRO CON CONCHA PLASTICA BASE TUBULAR ELIPTICA MODELO L200	\$	394.03
5111.0490	SILLAS DE VISTA DE 4 PATAS Y RESPALDO TAPIZADO EN TELA COLOR NEGRO CON CONCHA PLASTICA BASE TUBULAR ELIPTICA MODELO L200	\$	394.03
5111.0491	SILLAS DE VISTA DE 4 PATAS Y RESPALDO TAPIZADO EN TELA COLOR NEGRO CON CONCHA PLASTICA BASE TUBULAR ELIPTICA MODELO L200	\$	394.03
5111.0492	SILLAS DE VISTA DE 4 PATAS Y RESPALDO TAPIZADO EN TELA COLOR NEGRO CON CONCHA PLASTICA BASE TUBULAR ELIPTICA MODELO L200	\$	394.03
5111.0493	SILLAS DE VISTA DE 4 PATAS Y RESPALDO TAPIZADO EN TELA COLOR NEGRO CON CONCHA PLASTICA BASE TUBULAR ELIPTICA MODELO L200	\$	394.03
5111.0494	SILLAS DE VISTA DE 4 PATAS Y RESPALDO TAPIZADO EN TELA COLOR NEGRO CON CONCHA PLASTICA BASE TUBULAR ELIPTICA MODELO L200	\$	394.03
5111.0495	SILLAS DE VISTA DE 4 PATAS Y RESPALDO TAPIZADO EN TELA COLOR NEGRO CON CONCHA PLASTICA BASE TUBULAR ELIPTICA MODELO L200	\$	394.03
5111.0496	SILLAS DE VISTA DE 4 PATAS Y RESPALDO TAPIZADO EN TELA COLOR NEGRO CON CONCHA PLASTICA BASE TUBULAR ELIPTICA MODELO L200	\$	394.03
5111.0497	SILLAS DE VISTA DE 4 PATAS Y RESPALDO TAPIZADO EN TELA COLOR NEGRO CON CONCHA PLASTICA BASE TUBULAR ELIPTICA MODELO L200	\$	394.03

5111.0498	SILLAS DE VISTA DE 4 PATAS Y RESPALDO TAPIZADO EN TELA COLOR NEGRO CON CONCHA PLASTICA BASE TUBULAR ELIPTICA MODELO L200	\$	394.03
5111.0499	SILLAS DE VISTA DE 4 PATAS Y RESPALDO TAPIZADO EN TELA COLOR NEGRO CON CONCHA PLASTICA BASE TUBULAR ELIPTICA MODELO L200	\$	394.03
5111.0500	SILLAS DE VISTA DE 4 PATAS Y RESPALDO TAPIZADO EN TELA COLOR NEGRO CON CONCHA PLASTICA BASE TUBULAR ELIPTICA MODELO L200	\$	394.03
5111.0501	SILLAS DE VISTA DE 4 PATAS Y RESPALDO TAPIZADO EN TELA COLOR NEGRO CON CONCHA PLASTICA BASE TUBULAR ELIPTICA MODELO L200	\$	394.03
5111.0502	SILLAS DE VISTA DE 4 PATAS Y RESPALDO TAPIZADO EN TELA COLOR NEGRO CON CONCHA PLASTICA BASE TUBULAR ELIPTICA MODELO L200	\$	394.03
5111.0503	SILLAS DE VISTA DE 4 PATAS Y RESPALDO TAPIZADO EN TELA COLOR NEGRO CON CONCHA PLASTICA BASE TUBULAR ELIPTICA MODELO L200	\$	394.03
5111.0504	SILLAS DE VISTA DE 4 PATAS Y RESPALDO TAPIZADO EN TELA COLOR NEGRO CON CONCHA PLASTICA BASE TUBULAR ELIPTICA MODELO L200	\$	394.03
5111.0505	SILLAS DE VISTA DE 4 PATAS Y RESPALDO TAPIZADO EN TELA COLOR NEGRO CON CONCHA PLASTICA BASE TUBULAR ELIPTICA MODELO L200	\$	394.03
5111.0506	SILLAS DE VISTA DE 4 PATAS Y RESPALDO TAPIZADO EN TELA COLOR NEGRO CON CONCHA PLASTICA BASE TUBULAR ELIPTICA MODELO L200	\$	394.03
5111.0507	SILLAS DE VISTA DE 4 PATAS Y RESPALDO TAPIZADO EN TELA COLOR NEGRO CON CONCHA PLASTICA BASE TUBULAR ELIPTICA MODELO L200	\$	394.03
5111.0508	SILLAS DE VISTA DE 4 PATAS Y RESPALDO TAPIZADO EN TELA COLOR NEGRO CON CONCHA PLASTICA BASE TUBULAR ELIPTICA MODELO L200	\$	394.03
5111.0509	SILLAS DE VISTA DE 4 PATAS Y RESPALDO TAPIZADO EN TELA COLOR NEGRO CON CONCHA PLASTICA BASE TUBULAR ELIPTICA MODELO L200	\$	394.03
5111.0510	SILLAS DE VISTA DE 4 PATAS Y RESPALDO TAPIZADO EN TELA COLOR NEGRO CON CONCHA PLASTICA BASE TUBULAR ELIPTICA MODELO L200	\$	394.03
5111.0511	SILLAS DE VISTA DE 4 PATAS Y RESPALDO TAPIZADO EN TELA COLOR NEGRO CON CONCHA PLASTICA BASE TUBULAR ELIPTICA MODELO L200	\$	394.03
5111.0512	SILLAS DE VISTA DE 4 PATAS Y RESPALDO TAPIZADO EN TELA COLOR NEGRO CON CONCHA PLASTICA BASE TUBULAR ELIPTICA MODELO L200	\$	394.03

5111.0513	SILLAS DE VISTA DE 4 PATAS Y RESPALDO TAPIZADO EN TELA COLOR NEGRO CON CONCHA PLASTICA BASE TUBULAR ELIPTICA MODELO L200	\$	394.03
5111.0514	SILLAS DE VISTA DE 4 PATAS Y RESPALDO TAPIZADO EN TELA COLOR NEGRO CON CONCHA PLASTICA BASE TUBULAR ELIPTICA MODELO L200	\$	394.03
5111.0515	SILLAS DE VISTA DE 4 PATAS Y RESPALDO TAPIZADO EN TELA COLOR NEGRO CON CONCHA PLASTICA BASE TUBULAR ELIPTICA MODELO L200	\$	394.03
5111.0516	SILLAS DE VISTA DE 4 PATAS Y RESPALDO TAPIZADO EN TELA COLOR NEGRO CON CONCHA PLASTICA BASE TUBULAR ELIPTICA MODELO L200	\$	394.03
5111.0517	SILLAS DE VISTA DE 4 PATAS Y RESPALDO TAPIZADO EN TELA COLOR NEGRO CON CONCHA PLASTICA BASE TUBULAR ELIPTICA MODELO L200	\$	394.03
5111.0518	SILLAS DE VISTA DE 4 PATAS Y RESPALDO TAPIZADO EN TELA COLOR NEGRO CON CONCHA PLASTICA BASE TUBULAR ELIPTICA MODELO L200	\$	394.03
5111.0519	SILLAS DE VISTA DE 4 PATAS Y RESPALDO TAPIZADO EN TELA COLOR NEGRO CON CONCHA PLASTICA BASE TUBULAR ELIPTICA MODELO L200	\$	394.03
5111.0520	SILLAS DE VISTA DE 4 PATAS Y RESPALDO TAPIZADO EN TELA COLOR NEGRO CON CONCHA PLASTICA BASE TUBULAR ELIPTICA MODELO L200	\$	394.03
5111.0521	SILLAS DE VISTA DE 4 PATAS Y RESPALDO TAPIZADO EN TELA COLOR NEGRO CON CONCHA PLASTICA BASE TUBULAR ELIPTICA MODELO L200	\$	394.03
5111.0522	SILLAS DE VISTA DE 4 PATAS Y RESPALDO TAPIZADO EN TELA COLOR NEGRO CON CONCHA PLASTICA BASE TUBULAR ELIPTICA MODELO L200	\$	394.03
5111.0523	SILLAS DE VISTA DE 4 PATAS Y RESPALDO TAPIZADO EN TELA COLOR NEGRO CON CONCHA PLASTICA BASE TUBULAR ELIPTICA MODELO L200	\$	394.03
5111.0524	SILLAS DE VISTA DE 4 PATAS Y RESPALDO TAPIZADO EN TELA COLOR NEGRO CON CONCHA PLASTICA BASE TUBULAR ELIPTICA MODELO L200	\$	394.03
5111.0525	SILLAS DE VISTA DE 4 PATAS Y RESPALDO TAPIZADO EN TELA COLOR NEGRO CON CONCHA PLASTICA BASE TUBULAR ELIPTICA MODELO L200	\$	394.03
5111.0526	SILLAS DE VISTA DE 4 PATAS Y RESPALDO TAPIZADO EN TELA COLOR NEGRO CON CONCHA PLASTICA BASE TUBULAR ELIPTICA MODELO L200	\$	394.03
5111.0527	SILLAS DE VISTA DE 4 PATAS Y RESPALDO TAPIZADO EN TELA COLOR NEGRO CON CONCHA PLASTICA BASE TUBULAR ELIPTICA MODELO L200	\$	394.03

5111.0528	SILLAS DE VISTA DE 4 PATAS Y RESPALDO TAPIZADO EN TELA COLOR NEGRO CON CONCHA PLASTICA BASE TUBULAR ELIPTICA MODELO L200	\$	394.03
5111.0529	SILLAS DE VISTA DE 4 PATAS Y RESPALDO TAPIZADO EN TELA COLOR NEGRO CON CONCHA PLASTICA BASE TUBULAR ELIPTICA MODELO L200	\$	394.03
5111.0530	SILLAS DE VISTA DE 4 PATAS Y RESPALDO TAPIZADO EN TELA COLOR NEGRO CON CONCHA PLASTICA BASE TUBULAR ELIPTICA MODELO L200	\$	394.03
5111.0531	SILLAS DE VISTA DE 4 PATAS Y RESPALDO TAPIZADO EN TELA COLOR NEGRO CON CONCHA PLASTICA BASE TUBULAR ELIPTICA MODELO L200	\$	394.03
5111.0532	SILLAS DE VISTA DE 4 PATAS Y RESPALDO TAPIZADO EN TELA COLOR NEGRO CON CONCHA PLASTICA BASE TUBULAR ELIPTICA MODELO L200	\$	394.03
5111.0533	SILLAS DE VISTA DE 4 PATAS Y RESPALDO TAPIZADO EN TELA COLOR NEGRO CON CONCHA PLASTICA BASE TUBULAR ELIPTICA MODELO L200	\$	394.03
5111.0534	SILLAS DE VISTA DE 4 PATAS Y RESPALDO TAPIZADO EN TELA COLOR NEGRO CON CONCHA PLASTICA BASE TUBULAR ELIPTICA MODELO L200	\$	394.03
5111.0535	SILLAS DE VISTA DE 4 PATAS Y RESPALDO TAPIZADO EN TELA COLOR NEGRO CON CONCHA PLASTICA BASE TUBULAR ELIPTICA MODELO L200	\$	394.03
5111.0536	SILLAS DE VISTA DE 4 PATAS Y RESPALDO TAPIZADO EN TELA COLOR NEGRO CON CONCHA PLASTICA BASE TUBULAR ELIPTICA MODELO L200	\$	394.03
5111.0537	SILLAS DE VISTA DE 4 PATAS Y RESPALDO TAPIZADO EN TELA COLOR NEGRO CON CONCHA PLASTICA BASE TUBULAR ELIPTICA MODELO L200	\$	394.03
5111.0538	SILLAS DE VISTA DE 4 PATAS Y RESPALDO TAPIZADO EN TELA COLOR NEGRO CON CONCHA PLASTICA BASE TUBULAR ELIPTICA MODELO L200	\$	394.03
5111.0539	SILLAS DE VISTA DE 4 PATAS Y RESPALDO TAPIZADO EN TELA COLOR NEGRO CON CONCHA PLASTICA BASE TUBULAR ELIPTICA MODELO L200	\$	394.03
5111.0540	SILLAS DE VISTA DE 4 PATAS Y RESPALDO TAPIZADO EN TELA COLOR NEGRO CON CONCHA PLASTICA BASE TUBULAR ELIPTICA MODELO L200	\$	394.03
5111.0541	SILLAS DE VISTA DE 4 PATAS Y RESPALDO TAPIZADO EN TELA COLOR NEGRO CON CONCHA PLASTICA BASE TUBULAR ELIPTICA MODELO L200	\$	394.03
5111.0542	SILLAS DE VISTA DE 4 PATAS Y RESPALDO TAPIZADO EN TELA COLOR NEGRO CON CONCHA PLASTICA BASE TUBULAR ELIPTICA MODELO L200	\$	394.03

5111.0543	SILLAS DE VISTA DE 4 PATAS Y RESPALDO TAPIZADO EN TELA COLOR NEGRO CON CONCHA PLASTICA BASE TUBULAR ELIPTICA MODELO L200	\$	394.03
5111.0544	SILLAS DE VISTA DE 4 PATAS Y RESPALDO TAPIZADO EN TELA COLOR NEGRO CON CONCHA PLASTICA BASE TUBULAR ELIPTICA MODELO L200	\$	394.03
5111.0545	SILLAS DE VISTA DE 4 PATAS Y RESPALDO TAPIZADO EN TELA COLOR NEGRO CON CONCHA PLASTICA BASE TUBULAR ELIPTICA MODELO L200	\$	394.03
5111.0546	SILLAS DE VISTA DE 4 PATAS Y RESPALDO TAPIZADO EN TELA COLOR NEGRO CON CONCHA PLASTICA BASE TUBULAR ELIPTICA MODELO L200	\$	394.03
5111.0547	SILLAS DE VISTA DE 4 PATAS Y RESPALDO TAPIZADO EN TELA COLOR NEGRO CON CONCHA PLASTICA BASE TUBULAR ELIPTICA MODELO L200	\$	394.03
5111.0548	SILLAS DE VISTA DE 4 PATAS Y RESPALDO TAPIZADO EN TELA COLOR NEGRO CON CONCHA PLASTICA BASE TUBULAR ELIPTICA MODELO L200	\$	394.03
5111.0549	SILLAS DE VISTA DE 4 PATAS Y RESPALDO TAPIZADO EN TELA COLOR NEGRO CON CONCHA PLASTICA BASE TUBULAR ELIPTICA MODELO L200	\$	394.03
5111.0550	SILLAS DE VISTA DE 4 PATAS Y RESPALDO TAPIZADO EN TELA COLOR NEGRO CON CONCHA PLASTICA BASE TUBULAR ELIPTICA MODELO L200	\$	394.03
5111.0551	SILLAS DE VISTA DE 4 PATAS Y RESPALDO TAPIZADO EN TELA COLOR NEGRO CON CONCHA PLASTICA BASE TUBULAR ELIPTICA MODELO L200	\$	394.03
5111.0552	SILLAS DE VISTA DE 4 PATAS Y RESPALDO TAPIZADO EN TELA COLOR NEGRO CON CONCHA PLASTICA BASE TUBULAR ELIPTICA MODELO L200	\$	394.03
5111.0553	SILLAS DE VISTA DE 4 PATAS Y RESPALDO TAPIZADO EN TELA COLOR NEGRO CON CONCHA PLASTICA BASE TUBULAR ELIPTICA MODELO L200	\$	394.03
5111.0554	SILLAS DE VISTA DE 4 PATAS Y RESPALDO TAPIZADO EN TELA COLOR NEGRO CON CONCHA PLASTICA BASE TUBULAR ELIPTICA MODELO L200	\$	394.03
5111.0555	SILLAS DE VISTA DE 4 PATAS Y RESPALDO TAPIZADO EN TELA COLOR NEGRO CON CONCHA PLASTICA BASE TUBULAR ELIPTICA MODELO L200	\$	394.03
5111.0556	SILLAS DE VISTA DE 4 PATAS Y RESPALDO TAPIZADO EN TELA COLOR NEGRO CON CONCHA PLASTICA BASE TUBULAR ELIPTICA MODELO L200	\$	394.03
5111.0557	SILLAS DE VISTA DE 4 PATAS Y RESPALDO TAPIZADO EN TELA COLOR NEGRO CON CONCHA PLASTICA BASE TUBULAR ELIPTICA MODELO L200	\$	394.03

5111.0558	SILLAS DE VISTA DE 4 PATAS Y RESPALDO TAPIZADO EN TELA COLOR NEGRO CON CONCHA PLASTICA BASE TUBULAR ELIPTICA MODELO L200	\$	394.03
5111.0559	SILLAS DE VISTA DE 4 PATAS Y RESPALDO TAPIZADO EN TELA COLOR NEGRO CON CONCHA PLASTICA BASE TUBULAR ELIPTICA MODELO L200	\$	394.03
5111.0560	SILLAS DE VISTA DE 4 PATAS Y RESPALDO TAPIZADO EN TELA COLOR NEGRO CON CONCHA PLASTICA BASE TUBULAR ELIPTICA MODELO L200	\$	394.03
5111.0561	SILLAS DE VISTA DE 4 PATAS Y RESPALDO TAPIZADO EN TELA COLOR NEGRO CON CONCHA PLASTICA BASE TUBULAR ELIPTICA MODELO L200	\$	394.03
5111.0562	SILLAS DE VISTA DE 4 PATAS Y RESPALDO TAPIZADO EN TELA COLOR NEGRO CON CONCHA PLASTICA BASE TUBULAR ELIPTICA MODELO L200	\$	394.03
5111.0563	SILLAS DE VISTA DE 4 PATAS Y RESPALDO TAPIZADO EN TELA COLOR NEGRO CON CONCHA PLASTICA BASE TUBULAR ELIPTICA MODELO L200	\$	394.03
5111.0564	SILLAS DE VISTA DE 4 PATAS Y RESPALDO TAPIZADO EN TELA COLOR NEGRO CON CONCHA PLASTICA BASE TUBULAR ELIPTICA MODELO L200	\$	394.03
5111.0565	SILLAS DE VISTA DE 4 PATAS Y RESPALDO TAPIZADO EN TELA COLOR NEGRO CON CONCHA PLASTICA BASE TUBULAR ELIPTICA MODELO L200	\$	394.03
5111.0566	SILLAS DE VISTA DE 4 PATAS Y RESPALDO TAPIZADO EN TELA COLOR NEGRO CON CONCHA PLASTICA BASE TUBULAR ELIPTICA MODELO L200	\$	394.03
5111.0567	SILLAS DE VISTA DE 4 PATAS Y RESPALDO TAPIZADO EN TELA COLOR NEGRO CON CONCHA PLASTICA BASE TUBULAR ELIPTICA MODELO L200	\$	394.03
5111.0568	SILLAS DE VISTA DE 4 PATAS Y RESPALDO TAPIZADO EN TELA COLOR NEGRO CON CONCHA PLASTICA BASE TUBULAR ELIPTICA MODELO L200	\$	394.03
5111.0569	SILLAS DE VISTA DE 4 PATAS Y RESPALDO TAPIZADO EN TELA COLOR NEGRO CON CONCHA PLASTICA BASE TUBULAR ELIPTICA MODELO L200	\$	394.03
5111.0570	SILLAS DE VISTA DE 4 PATAS Y RESPALDO TAPIZADO EN TELA COLOR NEGRO CON CONCHA PLASTICA BASE TUBULAR ELIPTICA MODELO L200	\$	394.03
5111.0571	SILLAS DE VISTA DE 4 PATAS Y RESPALDO TAPIZADO EN TELA COLOR NEGRO CON CONCHA PLASTICA BASE TUBULAR ELIPTICA MODELO L200	\$	394.03
5111.0572	SILLAS DE VISTA DE 4 PATAS Y RESPALDO TAPIZADO EN TELA COLOR NEGRO CON CONCHA PLASTICA BASE TUBULAR ELIPTICA MODELO L200	\$	394.03

5111.0573	SILLAS DE VISTA DE 4 PATAS Y RESPALDO TAPIZADO EN TELA COLOR NEGRO CON CONCHA PLASTICA BASE TUBULAR ELIPTICA MODELO L200	\$	394.03
5111.0574	SILLAS DE VISTA DE 4 PATAS Y RESPALDO TAPIZADO EN TELA COLOR NEGRO CON CONCHA PLASTICA BASE TUBULAR ELIPTICA MODELO L200	\$	394.03
5111.0575	SILLAS DE VISTA DE 4 PATAS Y RESPALDO TAPIZADO EN TELA COLOR NEGRO CON CONCHA PLASTICA BASE TUBULAR ELIPTICA MODELO L200	\$	394.03
5111.0576	SILLAS DE VISTA DE 4 PATAS Y RESPALDO TAPIZADO EN TELA COLOR NEGRO CON CONCHA PLASTICA BASE TUBULAR ELIPTICA MODELO L200	\$	394.03
5111.0577	SILLAS DE VISTA DE 4 PATAS Y RESPALDO TAPIZADO EN TELA COLOR NEGRO CON CONCHA PLASTICA BASE TUBULAR ELIPTICA MODELO L200	\$	394.03
5111.0578	SILLAS DE VISTA DE 4 PATAS Y RESPALDO TAPIZADO EN TELA COLOR NEGRO CON CONCHA PLASTICA BASE TUBULAR ELIPTICA MODELO L200	\$	394.03
5111.0579	SILLAS DE VISTA DE 4 PATAS Y RESPALDO TAPIZADO EN TELA COLOR NEGRO CON CONCHA PLASTICA BASE TUBULAR ELIPTICA MODELO L200	\$	394.03
5111.0580	SILLAS DE VISTA DE 4 PATAS Y RESPALDO TAPIZADO EN TELA COLOR NEGRO CON CONCHA PLASTICA BASE TUBULAR ELIPTICA MODELO L200	\$	394.03
5111.0581	SILLAS DE VISTA DE 4 PATAS Y RESPALDO TAPIZADO EN TELA COLOR NEGRO CON CONCHA PLASTICA BASE TUBULAR ELIPTICA MODELO L200	\$	394.03
5111.0582	SILLAS DE VISTA DE 4 PATAS Y RESPALDO TAPIZADO EN TELA COLOR NEGRO CON CONCHA PLASTICA BASE TUBULAR ELIPTICA MODELO L200	\$	394.03
5111.0583	SILLAS DE VISTA DE 4 PATAS Y RESPALDO TAPIZADO EN TELA COLOR NEGRO CON CONCHA PLASTICA BASE TUBULAR ELIPTICA MODELO L200	\$	394.03
5111.0584	SILLAS DE VISTA DE 4 PATAS Y RESPALDO TAPIZADO EN TELA COLOR NEGRO CON CONCHA PLASTICA BASE TUBULAR ELIPTICA MODELO L200	\$	394.03
5111.0585	SILLAS DE VISTA DE 4 PATAS Y RESPALDO TAPIZADO EN TELA COLOR NEGRO CON CONCHA PLASTICA BASE TUBULAR ELIPTICA MODELO L200	\$	394.03
5111.0586	SILLAS DE VISTA DE 4 PATAS Y RESPALDO TAPIZADO EN TELA COLOR NEGRO CON CONCHA PLASTICA BASE TUBULAR ELIPTICA MODELO L200	\$	394.03
5111.0587	SILLAS DE VISTA DE 4 PATAS Y RESPALDO TAPIZADO EN TELA COLOR NEGRO CON CONCHA PLASTICA BASE TUBULAR ELIPTICA MODELO L200	\$	394.03

5111.0588	SILLAS DE VISTA DE 4 PATAS Y RESPALDO TAPIZADO EN TELA COLOR NEGRO CON CONCHA PLASTICA BASE TUBULAR ELIPTICA MODELO L200	\$	394.03
5111.0589	SILLAS DE VISTA DE 4 PATAS Y RESPALDO TAPIZADO EN TELA COLOR NEGRO CON CONCHA PLASTICA BASE TUBULAR ELIPTICA MODELO L200	\$	394.03
5111.0590	SILLAS DE VISTA DE 4 PATAS Y RESPALDO TAPIZADO EN TELA COLOR NEGRO CON CONCHA PLASTICA BASE TUBULAR ELIPTICA MODELO L200	\$	394.03
5111.0591	SILLAS DE VISTA DE 4 PATAS Y RESPALDO TAPIZADO EN TELA COLOR NEGRO CON CONCHA PLASTICA BASE TUBULAR ELIPTICA MODELO L200	\$	394.03
5111.0592	SILLAS DE VISTA DE 4 PATAS Y RESPALDO TAPIZADO EN TELA COLOR NEGRO CON CONCHA PLASTICA BASE TUBULAR ELIPTICA MODELO L200	\$	394.03
5111.0593	SILLAS DE VISTA DE 4 PATAS Y RESPALDO TAPIZADO EN TELA COLOR NEGRO CON CONCHA PLASTICA BASE TUBULAR ELIPTICA MODELO L200	\$	394.03
5111.0594	SILLAS DE VISTA DE 4 PATAS Y RESPALDO TAPIZADO EN TELA COLOR NEGRO CON CONCHA PLASTICA BASE TUBULAR ELIPTICA MODELO L200	\$	394.03
5111.0595	SILLAS DE VISTA DE 4 PATAS Y RESPALDO TAPIZADO EN TELA COLOR NEGRO CON CONCHA PLASTICA BASE TUBULAR ELIPTICA MODELO L200	\$	394.03
5111.0596	SILLAS DE VISTA DE 4 PATAS Y RESPALDO TAPIZADO EN TELA COLOR NEGRO CON CONCHA PLASTICA BASE TUBULAR ELIPTICA MODELO L200	\$	394.03
5111.0597	SILLAS DE VISTA DE 4 PATAS Y RESPALDO TAPIZADO EN TELA COLOR NEGRO CON CONCHA PLASTICA BASE TUBULAR ELIPTICA MODELO L200	\$	394.03
5111.0598	SILLAS DE VISTA DE 4 PATAS Y RESPALDO TAPIZADO EN TELA COLOR NEGRO CON CONCHA PLASTICA BASE TUBULAR ELIPTICA MODELO L200	\$	394.03
5111.0599	SILLAS DE VISTA DE 4 PATAS Y RESPALDO TAPIZADO EN TELA COLOR NEGRO CON CONCHA PLASTICA BASE TUBULAR ELIPTICA MODELO L200	\$	394.03
5111.0600	SILLAS DE VISTA DE 4 PATAS Y RESPALDO TAPIZADO EN TELA COLOR NEGRO CON CONCHA PLASTICA BASE TUBULAR ELIPTICA MODELO L200	\$	394.03
5111.0601	SILLAS DE VISTA DE 4 PATAS Y RESPALDO TAPIZADO EN TELA COLOR NEGRO CON CONCHA PLASTICA BASE TUBULAR ELIPTICA MODELO L200	\$	394.03
5111.0602	SILLAS DE VISTA DE 4 PATAS Y RESPALDO TAPIZADO EN TELA COLOR NEGRO CON CONCHA PLASTICA BASE TUBULAR ELIPTICA MODELO L200	\$	394.03

5111.0603	SILLAS DE VISTA DE 4 PATAS Y RESPALDO TAPIZADO EN TELA COLOR NEGRO CON CONCHA PLASTICA BASE TUBULAR ELIPTICA MODELO L200	\$	394.03
5111.0604	SILLAS DE VISTA DE 4 PATAS Y RESPALDO TAPIZADO EN TELA COLOR NEGRO CON CONCHA PLASTICA BASE TUBULAR ELIPTICA MODELO L200	\$	394.03
5111.0605	SILLAS DE VISTA DE 4 PATAS Y RESPALDO TAPIZADO EN TELA COLOR NEGRO CON CONCHA PLASTICA BASE TUBULAR ELIPTICA MODELO L200	\$	394.03
5111.0606	SILLAS DE VISTA DE 4 PATAS Y RESPALDO TAPIZADO EN TELA COLOR NEGRO CON CONCHA PLASTICA BASE TUBULAR ELIPTICA MODELO L200	\$	394.03
5111.0607	SILLAS DE VISTA DE 4 PATAS Y RESPALDO TAPIZADO EN TELA COLOR NEGRO CON CONCHA PLASTICA BASE TUBULAR ELIPTICA MODELO L200	\$	394.03
5111.0608	SILLAS DE VISTA DE 4 PATAS Y RESPALDO TAPIZADO EN TELA COLOR NEGRO CON CONCHA PLASTICA BASE TUBULAR ELIPTICA MODELO L200	\$	394.03
5111.0609	SILLAS DE VISTA DE 4 PATAS Y RESPALDO TAPIZADO EN TELA COLOR NEGRO CON CONCHA PLASTICA BASE TUBULAR ELIPTICA MODELO L200	\$	394.03
5111.0610	SILLAS DE VISTA DE 4 PATAS Y RESPALDO TAPIZADO EN TELA COLOR NEGRO CON CONCHA PLASTICA BASE TUBULAR ELIPTICA MODELO L200	\$	394.03
5111.0611	SILLAS DE VISTA DE 4 PATAS Y RESPALDO TAPIZADO EN TELA COLOR NEGRO CON CONCHA PLASTICA BASE TUBULAR ELIPTICA MODELO L200	\$	394.03
5111.0612	SILLAS DE VISTA DE 4 PATAS Y RESPALDO TAPIZADO EN TELA COLOR NEGRO CON CONCHA PLASTICA BASE TUBULAR ELIPTICA MODELO L200	\$	394.03
5111.0613	SILLAS DE VISTA DE 4 PATAS Y RESPALDO TAPIZADO EN TELA COLOR NEGRO CON CONCHA PLASTICA BASE TUBULAR ELIPTICA MODELO L200	\$	394.03
5111.0614	SILLAS DE VISTA DE 4 PATAS Y RESPALDO TAPIZADO EN TELA COLOR NEGRO CON CONCHA PLASTICA BASE TUBULAR ELIPTICA MODELO L200	\$	394.03
5111.0615	SILLAS DE VISTA DE 4 PATAS Y RESPALDO TAPIZADO EN TELA COLOR NEGRO CON CONCHA PLASTICA BASE TUBULAR ELIPTICA MODELO L200	\$	394.03
5111.0616	SILLAS DE VISTA DE 4 PATAS Y RESPALDO TAPIZADO EN TELA COLOR NEGRO CON CONCHA PLASTICA BASE TUBULAR ELIPTICA MODELO L200	\$	394.03
5111.0617	SILLAS DE VISTA DE 4 PATAS Y RESPALDO TAPIZADO EN TELA COLOR NEGRO CON CONCHA PLASTICA BASE TUBULAR ELIPTICA MODELO L200	\$	394.03

5111.0618	SILLAS DE VISTA DE 4 PATAS Y RESPALDO TAPIZADO EN TELA COLOR NEGRO CON CONCHA PLASTICA BASE TUBULAR ELIPTICA MODELO L200	\$	394.03
5111.0619	SILLAS DE VISTA DE 4 PATAS Y RESPALDO TAPIZADO EN TELA COLOR NEGRO CON CONCHA PLASTICA BASE TUBULAR ELIPTICA MODELO L200	\$	394.03
5111.0620	SILLAS DE VISTA DE 4 PATAS Y RESPALDO TAPIZADO EN TELA COLOR NEGRO CON CONCHA PLASTICA BASE TUBULAR ELIPTICA MODELO L200	\$	394.03
5111.0621	SILLAS DE VISTA DE 4 PATAS Y RESPALDO TAPIZADO EN TELA COLOR NEGRO CON CONCHA PLASTICA BASE TUBULAR ELIPTICA MODELO L200	\$	394.03
5111.0622	SILLAS DE VISTA DE 4 PATAS Y RESPALDO TAPIZADO EN TELA COLOR NEGRO CON CONCHA PLASTICA BASE TUBULAR ELIPTICA MODELO L200	\$	394.03
5111.0623	SILLAS DE VISTA DE 4 PATAS Y RESPALDO TAPIZADO EN TELA COLOR NEGRO CON CONCHA PLASTICA BASE TUBULAR ELIPTICA MODELO L200	\$	394.03
5111.0624	SILLAS DE VISTA DE 4 PATAS Y RESPALDO TAPIZADO EN TELA COLOR NEGRO CON CONCHA PLASTICA BASE TUBULAR ELIPTICA MODELO L200	\$	394.03
5111.0625	SILLAS DE VISTA DE 4 PATAS Y RESPALDO TAPIZADO EN TELA COLOR NEGRO CON CONCHA PLASTICA BASE TUBULAR ELIPTICA MODELO L200	\$	394.03
5111.0626	SILLAS DE VISTA DE 4 PATAS Y RESPALDO TAPIZADO EN TELA COLOR NEGRO CON CONCHA PLASTICA BASE TUBULAR ELIPTICA MODELO L200	\$	394.03
5111.0627	SILLAS DE VISTA DE 4 PATAS Y RESPALDO TAPIZADO EN TELA COLOR NEGRO CON CONCHA PLASTICA BASE TUBULAR ELIPTICA MODELO L200	\$	394.03
5111.0628	SILLAS DE VISTA DE 4 PATAS Y RESPALDO TAPIZADO EN TELA COLOR NEGRO CON CONCHA PLASTICA BASE TUBULAR ELIPTICA MODELO L200	\$	394.03
5111.0629	SILLAS DE VISTA DE 4 PATAS Y RESPALDO TAPIZADO EN TELA COLOR NEGRO CON CONCHA PLASTICA BASE TUBULAR ELIPTICA MODELO L200	\$	394.03
5111.0630	SILLAS DE VISTA DE 4 PATAS Y RESPALDO TAPIZADO EN TELA COLOR NEGRO CON CONCHA PLASTICA BASE TUBULAR ELIPTICA MODELO L200	\$	394.03
5111.0631	SILLAS DE VISTA DE 4 PATAS Y RESPALDO TAPIZADO EN TELA COLOR NEGRO CON CONCHA PLASTICA BASE TUBULAR ELIPTICA MODELO L200	\$	394.03
5111.0632	SILLAS DE VISTA DE 4 PATAS Y RESPALDO TAPIZADO EN TELA COLOR NEGRO CON CONCHA PLASTICA BASE TUBULAR ELIPTICA MODELO L200	\$	394.03

5111.0633	SILLAS DE VISTA DE 4 PATAS Y RESPALDO TAPIZADO EN TELA COLOR NEGRO CON CONCHA PLASTICA BASE TUBULAR ELIPTICA MODELO L200	\$	394.03
5111.0634	SILLAS DE VISTA DE 4 PATAS Y RESPALDO TAPIZADO EN TELA COLOR NEGRO CON CONCHA PLASTICA BASE TUBULAR ELIPTICA MODELO L200	\$	394.03
5111.0635	SILLAS DE VISTA DE 4 PATAS Y RESPALDO TAPIZADO EN TELA COLOR NEGRO CON CONCHA PLASTICA BASE TUBULAR ELIPTICA MODELO L200	\$	394.03
5111.0636	SILLAS DE VISTA DE 4 PATAS Y RESPALDO TAPIZADO EN TELA COLOR NEGRO CON CONCHA PLASTICA BASE TUBULAR ELIPTICA MODELO L200	\$	394.03
5111.0637	SILLAS DE VISTA DE 4 PATAS Y RESPALDO TAPIZADO EN TELA COLOR NEGRO CON CONCHA PLASTICA BASE TUBULAR ELIPTICA MODELO L200	\$	394.03
5111.0638	SILLAS DE VISTA DE 4 PATAS Y RESPALDO TAPIZADO EN TELA COLOR NEGRO CON CONCHA PLASTICA BASE TUBULAR ELIPTICA MODELO L200	\$	394.03
5111.0639	SILLAS DE VISTA DE 4 PATAS Y RESPALDO TAPIZADO EN TELA COLOR NEGRO CON CONCHA PLASTICA BASE TUBULAR ELIPTICA MODELO L200	\$	394.03
5111.0640	SILLAS DE VISTA DE 4 PATAS Y RESPALDO TAPIZADO EN TELA COLOR NEGRO CON CONCHA PLASTICA BASE TUBULAR ELIPTICA MODELO L200	\$	394.03
5111.0641	SILLAS DE VISTA DE 4 PATAS Y RESPALDO TAPIZADO EN TELA COLOR NEGRO CON CONCHA PLASTICA BASE TUBULAR ELIPTICA MODELO L200	\$	394.03
5111.0642	SILLAS DE VISTA DE 4 PATAS Y RESPALDO TAPIZADO EN TELA COLOR NEGRO CON CONCHA PLASTICA BASE TUBULAR ELIPTICA MODELO L200	\$	394.03
5111.0643	SILLAS DE VISTA DE 4 PATAS Y RESPALDO TAPIZADO EN TELA COLOR NEGRO CON CONCHA PLASTICA BASE TUBULAR ELIPTICA MODELO L200	\$	394.03
5111.0644	SILLAS DE VISTA DE 4 PATAS Y RESPALDO TAPIZADO EN TELA COLOR NEGRO CON CONCHA PLASTICA BASE TUBULAR ELIPTICA MODELO L200	\$	394.03
5111.0645	SILLAS DE VISTA DE 4 PATAS Y RESPALDO TAPIZADO EN TELA COLOR NEGRO CON CONCHA PLASTICA BASE TUBULAR ELIPTICA MODELO L200	\$	394.03
5111.0646	SILLAS DE VISTA DE 4 PATAS Y RESPALDO TAPIZADO EN TELA COLOR NEGRO CON CONCHA PLASTICA BASE TUBULAR ELIPTICA MODELO L200	\$	394.03
5111.0647	SILLAS DE VISTA DE 4 PATAS Y RESPALDO TAPIZADO EN TELA COLOR NEGRO CON CONCHA PLASTICA BASE TUBULAR ELIPTICA MODELO L200	\$	394.03

5111.0648	SILLAS DE VISTA DE 4 PATAS Y RESPALDO TAPIZADO EN TELA COLOR NEGRO CON CONCHA PLASTICA BASE TUBULAR ELIPTICA MODELO L200	\$	394.03
5111.0649	SILLAS DE VISTA DE 4 PATAS Y RESPALDO TAPIZADO EN TELA COLOR NEGRO CON CONCHA PLASTICA BASE TUBULAR ELIPTICA MODELO L200	\$	394.03
5111.0650	SILLAS DE VISTA DE 4 PATAS Y RESPALDO TAPIZADO EN TELA COLOR NEGRO CON CONCHA PLASTICA BASE TUBULAR ELIPTICA MODELO L200	\$	394.03
5111.0651	SILLAS DE VISTA DE 4 PATAS Y RESPALDO TAPIZADO EN TELA COLOR NEGRO CON CONCHA PLASTICA BASE TUBULAR ELIPTICA MODELO L200	\$	394.03
5111.0652	SILLAS DE VISTA DE 4 PATAS Y RESPALDO TAPIZADO EN TELA COLOR NEGRO CON CONCHA PLASTICA BASE TUBULAR ELIPTICA MODELO L200	\$	394.03
5111.0653	SILLAS DE VISTA DE 4 PATAS Y RESPALDO TAPIZADO EN TELA COLOR NEGRO CON CONCHA PLASTICA BASE TUBULAR ELIPTICA MODELO L200	\$	394.03
5111.0654	SILLAS DE VISTA DE 4 PATAS Y RESPALDO TAPIZADO EN TELA COLOR NEGRO CON CONCHA PLASTICA BASE TUBULAR ELIPTICA MODELO L200	\$	394.03
5111.0655	SILLAS DE VISTA DE 4 PATAS Y RESPALDO TAPIZADO EN TELA COLOR NEGRO CON CONCHA PLASTICA BASE TUBULAR ELIPTICA MODELO L200	\$	394.03
5111.0656	SILLAS DE VISTA DE 4 PATAS Y RESPALDO TAPIZADO EN TELA COLOR NEGRO CON CONCHA PLASTICA BASE TUBULAR ELIPTICA MODELO L200	\$	394.03
5111.0657	SILLAS DE VISTA DE 4 PATAS Y RESPALDO TAPIZADO EN TELA COLOR NEGRO CON CONCHA PLASTICA BASE TUBULAR ELIPTICA MODELO L200	\$	394.03
5111.0658	SILLAS DE VISTA DE 4 PATAS Y RESPALDO TAPIZADO EN TELA COLOR NEGRO CON CONCHA PLASTICA BASE TUBULAR ELIPTICA MODELO L200	\$	394.03
5111.0659	SILLAS DE VISTA DE 4 PATAS Y RESPALDO TAPIZADO EN TELA COLOR NEGRO CON CONCHA PLASTICA BASE TUBULAR ELIPTICA MODELO L200	\$	394.03
5111.0660	SILLAS DE VISTA DE 4 PATAS Y RESPALDO TAPIZADO EN TELA COLOR NEGRO CON CONCHA PLASTICA BASE TUBULAR ELIPTICA MODELO L200	\$	394.03
5111.0661	SILLAS DE VISTA DE 4 PATAS Y RESPALDO TAPIZADO EN TELA COLOR NEGRO CON CONCHA PLASTICA BASE TUBULAR ELIPTICA MODELO L200	\$	394.03
5111.0662	SILLAS DE VISTA DE 4 PATAS Y RESPALDO TAPIZADO EN TELA COLOR NEGRO CON CONCHA PLASTICA BASE TUBULAR ELIPTICA MODELO L200	\$	394.03

5111.0663	SILLAS DE VISTA DE 4 PATAS Y RESPALDO TAPIZADO EN TELA COLOR NEGRO CON CONCHA PLASTICA BASE TUBULAR ELIPTICA MODELO L200	\$	394.03
5111.0664	SILLAS DE VISTA DE 4 PATAS Y RESPALDO TAPIZADO EN TELA COLOR NEGRO CON CONCHA PLASTICA BASE TUBULAR ELIPTICA MODELO L200	\$	394.03
5111.0665	SILLAS DE VISTA DE 4 PATAS Y RESPALDO TAPIZADO EN TELA COLOR NEGRO CON CONCHA PLASTICA BASE TUBULAR ELIPTICA MODELO L200	\$	394.03
5111.0666	SILLAS DE VISTA DE 4 PATAS Y RESPALDO TAPIZADO EN TELA COLOR NEGRO CON CONCHA PLASTICA BASE TUBULAR ELIPTICA MODELO L200	\$	394.03
5111.0667	SILLAS DE VISTA DE 4 PATAS Y RESPALDO TAPIZADO EN TELA COLOR NEGRO CON CONCHA PLASTICA BASE TUBULAR ELIPTICA MODELO L200	\$	394.03
5111.0668	SILLAS DE VISTA DE 4 PATAS Y RESPALDO TAPIZADO EN TELA COLOR NEGRO CON CONCHA PLASTICA BASE TUBULAR ELIPTICA MODELO L200	\$	394.03
5111.0669	SILLAS DE VISTA DE 4 PATAS Y RESPALDO TAPIZADO EN TELA COLOR NEGRO CON CONCHA PLASTICA BASE TUBULAR ELIPTICA MODELO L200	\$	394.03
5111.0670	SILLAS DE VISTA DE 4 PATAS Y RESPALDO TAPIZADO EN TELA COLOR NEGRO CON CONCHA PLASTICA BASE TUBULAR ELIPTICA MODELO L200	\$	394.03
5111.0671	SILLAS DE VISTA DE 4 PATAS Y RESPALDO TAPIZADO EN TELA COLOR NEGRO CON CONCHA PLASTICA BASE TUBULAR ELIPTICA MODELO L200	\$	394.03
5111.0672	SILLAS DE VISTA DE 4 PATAS Y RESPALDO TAPIZADO EN TELA COLOR NEGRO CON CONCHA PLASTICA BASE TUBULAR ELIPTICA MODELO L200	\$	394.03
5111.0673	SILLAS DE VISTA DE 4 PATAS Y RESPALDO TAPIZADO EN TELA COLOR NEGRO CON CONCHA PLASTICA BASE TUBULAR ELIPTICA MODELO L200	\$	394.03
5111.0674	SILLAS DE VISTA DE 4 PATAS Y RESPALDO TAPIZADO EN TELA COLOR NEGRO CON CONCHA PLASTICA BASE TUBULAR ELIPTICA MODELO L200	\$	394.03
5111.0675	SILLAS DE VISTA DE 4 PATAS Y RESPALDO TAPIZADO EN TELA COLOR NEGRO CON CONCHA PLASTICA BASE TUBULAR ELIPTICA MODELO L200	\$	394.03
5111.0676	SILLAS DE VISTA DE 4 PATAS Y RESPALDO TAPIZADO EN TELA COLOR NEGRO CON CONCHA PLASTICA BASE TUBULAR ELIPTICA MODELO L200	\$	394.03
5111.0677	SILLAS DE VISTA DE 4 PATAS Y RESPALDO TAPIZADO EN TELA COLOR NEGRO CON CONCHA PLASTICA BASE TUBULAR ELIPTICA MODELO L200	\$	394.03

5111.0678	SILLAS DE VISTA DE 4 PATAS Y RESPALDO TAPIZADO EN TELA COLOR NEGRO CON CONCHA PLASTICA BASE TUBULAR ELIPTICA MODELO L200	\$	394.03
5111.0679	SILLAS DE VISTA DE 4 PATAS Y RESPALDO TAPIZADO EN TELA COLOR NEGRO CON CONCHA PLASTICA BASE TUBULAR ELIPTICA MODELO L200	\$	394.03
5111.0680	SILLAS DE VISTA DE 4 PATAS Y RESPALDO TAPIZADO EN TELA COLOR NEGRO CON CONCHA PLASTICA BASE TUBULAR ELIPTICA MODELO L200	\$	394.03
5111.0681	SILLAS DE VISTA DE 4 PATAS Y RESPALDO TAPIZADO EN TELA COLOR NEGRO CON CONCHA PLASTICA BASE TUBULAR ELIPTICA MODELO L200	\$	394.03
5111.0682	SILLAS DE VISTA DE 4 PATAS Y RESPALDO TAPIZADO EN TELA COLOR NEGRO CON CONCHA PLASTICA BASE TUBULAR ELIPTICA MODELO L200	\$	394.03
5111.0683	SILLAS DE VISTA DE 4 PATAS Y RESPALDO TAPIZADO EN TELA COLOR NEGRO CON CONCHA PLASTICA BASE TUBULAR ELIPTICA MODELO L200	\$	394.03
5111.0684	SILLAS DE VISTA DE 4 PATAS Y RESPALDO TAPIZADO EN TELA COLOR NEGRO CON CONCHA PLASTICA BASE TUBULAR ELIPTICA MODELO L200	\$	394.03
5111.0685	SILLAS DE VISTA DE 4 PATAS Y RESPALDO TAPIZADO EN TELA COLOR NEGRO CON CONCHA PLASTICA BASE TUBULAR ELIPTICA MODELO L200	\$	394.03
5111.0686	SILLAS DE VISTA DE 4 PATAS Y RESPALDO TAPIZADO EN TELA COLOR NEGRO CON CONCHA PLASTICA BASE TUBULAR ELIPTICA MODELO L200	\$	394.03
5111.0687	SILLAS DE VISTA DE 4 PATAS Y RESPALDO TAPIZADO EN TELA COLOR NEGRO CON CONCHA PLASTICA BASE TUBULAR ELIPTICA MODELO L200	\$	394.03
5111.0688	SILLAS DE VISTA DE 4 PATAS Y RESPALDO TAPIZADO EN TELA COLOR NEGRO CON CONCHA PLASTICA BASE TUBULAR ELIPTICA MODELO L200	\$	394.03
5111.0689	SILLAS DE VISTA DE 4 PATAS Y RESPALDO TAPIZADO EN TELA COLOR NEGRO CON CONCHA PLASTICA BASE TUBULAR ELIPTICA MODELO L200	\$	394.03
5111.0690	SILLAS DE VISTA DE 4 PATAS Y RESPALDO TAPIZADO EN TELA COLOR NEGRO CON CONCHA PLASTICA BASE TUBULAR ELIPTICA MODELO L200	\$	394.03
5111.0691	SILLAS DE VISTA DE 4 PATAS Y RESPALDO TAPIZADO EN TELA COLOR NEGRO CON CONCHA PLASTICA BASE TUBULAR ELIPTICA MODELO L200	\$	394.03
5111.0692	SILLAS DE VISTA DE 4 PATAS Y RESPALDO TAPIZADO EN TELA COLOR NEGRO CON CONCHA PLASTICA BASE TUBULAR ELIPTICA MODELO L200	\$	394.03

5111.0693	SILLAS DE VISTA DE 4 PATAS Y RESPALDO TAPIZADO EN TELA COLOR NEGRO CON CONCHA PLASTICA BASE TUBULAR ELIPTICA MODELO L200	\$	394.03
5111.0694	SILLAS DE VISTA DE 4 PATAS Y RESPALDO TAPIZADO EN TELA COLOR NEGRO CON CONCHA PLASTICA BASE TUBULAR ELIPTICA MODELO L200	\$	394.03
5111.0695	SILLAS DE VISTA DE 4 PATAS Y RESPALDO TAPIZADO EN TELA COLOR NEGRO CON CONCHA PLASTICA BASE TUBULAR ELIPTICA MODELO L200	\$	394.03
5111.0696	SILLAS DE VISTA DE 4 PATAS Y RESPALDO TAPIZADO EN TELA COLOR NEGRO CON CONCHA PLASTICA BASE TUBULAR ELIPTICA MODELO L200	\$	394.03
5111.0697	SILLAS DE VISTA DE 4 PATAS Y RESPALDO TAPIZADO EN TELA COLOR NEGRO CON CONCHA PLASTICA BASE TUBULAR ELIPTICA MODELO L200	\$	394.03
5111.0698	SILLAS DE VISTA DE 4 PATAS Y RESPALDO TAPIZADO EN TELA COLOR NEGRO CON CONCHA PLASTICA BASE TUBULAR ELIPTICA MODELO L200	\$	394.03
5111.0699	SILLAS DE VISTA DE 4 PATAS Y RESPALDO TAPIZADO EN TELA COLOR NEGRO CON CONCHA PLASTICA BASE TUBULAR ELIPTICA MODELO L200	\$	394.03
5111.0700	SILLAS DE VISTA DE 4 PATAS Y RESPALDO TAPIZADO EN TELA COLOR NEGRO CON CONCHA PLASTICA BASE TUBULAR ELIPTICA MODELO L200	\$	394.03
5111.0701	SILLAS DE VISTA DE 4 PATAS Y RESPALDO TAPIZADO EN TELA COLOR NEGRO CON CONCHA PLASTICA BASE TUBULAR ELIPTICA MODELO L200	\$	394.03
5111.0702	SILLAS DE VISTA DE 4 PATAS Y RESPALDO TAPIZADO EN TELA COLOR NEGRO CON CONCHA PLASTICA BASE TUBULAR ELIPTICA MODELO L200	\$	394.03
5111.0703	SILLAS DE VISTA DE 4 PATAS Y RESPALDO TAPIZADO EN TELA COLOR NEGRO CON CONCHA PLASTICA BASE TUBULAR ELIPTICA MODELO L200	\$	394.03
5111.0704	SILLAS DE VISTA DE 4 PATAS Y RESPALDO TAPIZADO EN TELA COLOR NEGRO CON CONCHA PLASTICA BASE TUBULAR ELIPTICA MODELO L200	\$	394.03
5111.0705	SILLAS DE VISTA DE 4 PATAS Y RESPALDO TAPIZADO EN TELA COLOR NEGRO CON CONCHA PLASTICA BASE TUBULAR ELIPTICA MODELO L200	\$	394.03
5111.0706	SILLAS DE VISTA DE 4 PATAS Y RESPALDO TAPIZADO EN TELA COLOR NEGRO CON CONCHA PLASTICA BASE TUBULAR ELIPTICA MODELO L200	\$	394.03
5111.0707	SILLAS DE VISTA DE 4 PATAS Y RESPALDO TAPIZADO EN TELA COLOR NEGRO CON CONCHA PLASTICA BASE TUBULAR ELIPTICA MODELO L200	\$	394.03

5111.0708	SILLAS DE VISTA DE 4 PATAS Y RESPALDO TAPIZADO EN TELA COLOR NEGRO CON CONCHA PLASTICA BASE TUBULAR ELIPTICA MODELO L200	\$	394.03
5111.0709	SILLAS DE VISTA DE 4 PATAS Y RESPALDO TAPIZADO EN TELA COLOR NEGRO CON CONCHA PLASTICA BASE TUBULAR ELIPTICA MODELO L200	\$	394.03
5111.0710	SILLAS DE VISTA DE 4 PATAS Y RESPALDO TAPIZADO EN TELA COLOR NEGRO CON CONCHA PLASTICA BASE TUBULAR ELIPTICA MODELO L200	\$	394.03
5111.0711	SILLAS DE VISTA DE 4 PATAS Y RESPALDO TAPIZADO EN TELA COLOR NEGRO CON CONCHA PLASTICA BASE TUBULAR ELIPTICA MODELO L200	\$	394.03
5111.0712	SILLAS DE VISTA DE 4 PATAS Y RESPALDO TAPIZADO EN TELA COLOR NEGRO CON CONCHA PLASTICA BASE TUBULAR ELIPTICA MODELO L200	\$	394.03
5111.0713	SILLAS DE VISTA DE 4 PATAS Y RESPALDO TAPIZADO EN TELA COLOR NEGRO CON CONCHA PLASTICA BASE TUBULAR ELIPTICA MODELO L200	\$	394.03
5111.0714	SILLAS DE VISTA DE 4 PATAS Y RESPALDO TAPIZADO EN TELA COLOR NEGRO CON CONCHA PLASTICA BASE TUBULAR ELIPTICA MODELO L200	\$	394.03
5111.0715	SILLAS DE VISTA DE 4 PATAS Y RESPALDO TAPIZADO EN TELA COLOR NEGRO CON CONCHA PLASTICA BASE TUBULAR ELIPTICA MODELO L200	\$	394.03
5111.0716	SILLAS DE VISTA DE 4 PATAS Y RESPALDO TAPIZADO EN TELA COLOR NEGRO CON CONCHA PLASTICA BASE TUBULAR ELIPTICA MODELO L200	\$	394.03
5111.0717	SILLAS DE VISTA DE 4 PATAS Y RESPALDO TAPIZADO EN TELA COLOR NEGRO CON CONCHA PLASTICA BASE TUBULAR ELIPTICA MODELO L200	\$	394.03
5111.0718	SILLAS DE VISTA DE 4 PATAS Y RESPALDO TAPIZADO EN TELA COLOR NEGRO CON CONCHA PLASTICA BASE TUBULAR ELIPTICA MODELO L200	\$	394.03
5111.0719	SILLAS DE VISTA DE 4 PATAS Y RESPALDO TAPIZADO EN TELA COLOR NEGRO CON CONCHA PLASTICA BASE TUBULAR ELIPTICA MODELO L200	\$	394.03
5111.0720	SILLAS DE VISTA DE 4 PATAS Y RESPALDO TAPIZADO EN TELA COLOR NEGRO CON CONCHA PLASTICA BASE TUBULAR ELIPTICA MODELO L200	\$	394.03
5111.0721	SILLAS DE VISTA DE 4 PATAS Y RESPALDO TAPIZADO EN TELA COLOR NEGRO CON CONCHA PLASTICA BASE TUBULAR ELIPTICA MODELO L200	\$	394.03
5111.0722	SILLAS DE VISTA DE 4 PATAS Y RESPALDO TAPIZADO EN TELA COLOR NEGRO CON CONCHA PLASTICA BASE TUBULAR ELIPTICA MODELO L200	\$	394.03

5111.0723	SILLAS DE VISTA DE 4 PATAS Y RESPALDO TAPIZADO EN TELA COLOR NEGRO CON CONCHA PLASTICA BASE TUBULAR ELIPTICA MODELO L200	\$	394.03
5111.0724	SILLAS DE VISTA DE 4 PATAS Y RESPALDO TAPIZADO EN TELA COLOR NEGRO CON CONCHA PLASTICA BASE TUBULAR ELIPTICA MODELO L200	\$	394.03
5111.0725	SILLAS DE VISTA DE 4 PATAS Y RESPALDO TAPIZADO EN TELA COLOR NEGRO CON CONCHA PLASTICA BASE TUBULAR ELIPTICA MODELO L200	\$	394.03
5111.0726	SILLAS DE VISTA DE 4 PATAS Y RESPALDO TAPIZADO EN TELA COLOR NEGRO CON CONCHA PLASTICA BASE TUBULAR ELIPTICA MODELO L200	\$	394.03
5111.0727	SILLAS DE VISTA DE 4 PATAS Y RESPALDO TAPIZADO EN TELA COLOR NEGRO CON CONCHA PLASTICA BASE TUBULAR ELIPTICA MODELO L200	\$	394.03
5111.0728	SILLAS DE VISTA DE 4 PATAS Y RESPALDO TAPIZADO EN TELA COLOR NEGRO CON CONCHA PLASTICA BASE TUBULAR ELIPTICA MODELO L200	\$	394.03
5111.0729	SILLAS DE VISTA DE 4 PATAS Y RESPALDO TAPIZADO EN TELA COLOR NEGRO CON CONCHA PLASTICA BASE TUBULAR ELIPTICA MODELO L200	\$	394.03
5111.0730	SILLAS DE VISTA DE 4 PATAS Y RESPALDO TAPIZADO EN TELA COLOR NEGRO CON CONCHA PLASTICA BASE TUBULAR ELIPTICA MODELO L200	\$	394.03
5111.0731	SILLAS DE VISTA DE 4 PATAS Y RESPALDO TAPIZADO EN TELA COLOR NEGRO CON CONCHA PLASTICA BASE TUBULAR ELIPTICA MODELO L200	\$	394.03
5111.0732	SILLAS DE VISTA DE 4 PATAS Y RESPALDO TAPIZADO EN TELA COLOR NEGRO CON CONCHA PLASTICA BASE TUBULAR ELIPTICA MODELO L200	\$	394.03
5111.0733	SILLAS DE VISTA DE 4 PATAS Y RESPALDO TAPIZADO EN TELA COLOR NEGRO CON CONCHA PLASTICA BASE TUBULAR ELIPTICA MODELO L200	\$	394.03
5111.0734	SILLAS DE VISTA DE 4 PATAS Y RESPALDO TAPIZADO EN TELA COLOR NEGRO CON CONCHA PLASTICA BASE TUBULAR ELIPTICA MODELO L200	\$	394.03
5111.0735	SILLAS DE VISTA DE 4 PATAS Y RESPALDO TAPIZADO EN TELA COLOR NEGRO CON CONCHA PLASTICA BASE TUBULAR ELIPTICA MODELO L200	\$	394.03
5111.0736	SILLAS DE VISTA DE 4 PATAS Y RESPALDO TAPIZADO EN TELA COLOR NEGRO CON CONCHA PLASTICA BASE TUBULAR ELIPTICA MODELO L200	\$	394.03
5111.0737	SILLAS DE VISTA DE 4 PATAS Y RESPALDO TAPIZADO EN TELA COLOR NEGRO CON CONCHA PLASTICA BASE TUBULAR ELIPTICA MODELO L200	\$	394.03

5111.0738	SILLAS DE VISTA DE 4 PATAS Y RESPALDO TAPIZADO EN TELA COLOR NEGRO CON CONCHA PLASTICA BASE TUBULAR ELIPTICA MODELO L200	\$	394.03
5111.0739	SILLAS DE VISTA DE 4 PATAS Y RESPALDO TAPIZADO EN TELA COLOR NEGRO CON CONCHA PLASTICA BASE TUBULAR ELIPTICA MODELO L200	\$	394.03
5111.0740	SILLAS DE VISTA DE 4 PATAS Y RESPALDO TAPIZADO EN TELA COLOR NEGRO CON CONCHA PLASTICA BASE TUBULAR ELIPTICA MODELO L200	\$	394.03
5111.0741	SILLAS DE VISTA DE 4 PATAS Y RESPALDO TAPIZADO EN TELA COLOR NEGRO CON CONCHA PLASTICA BASE TUBULAR ELIPTICA MODELO L200	\$	394.03
5111.0742	SILLAS DE VISTA DE 4 PATAS Y RESPALDO TAPIZADO EN TELA COLOR NEGRO CON CONCHA PLASTICA BASE TUBULAR ELIPTICA MODELO L200	\$	394.03
5111.0743	SILLAS DE VISTA DE 4 PATAS Y RESPALDO TAPIZADO EN TELA COLOR NEGRO CON CONCHA PLASTICA BASE TUBULAR ELIPTICA MODELO L200	\$	394.03
5111.0744	SILLAS DE VISTA DE 4 PATAS Y RESPALDO TAPIZADO EN TELA COLOR NEGRO CON CONCHA PLASTICA BASE TUBULAR ELIPTICA MODELO L200	\$	394.03
5111.0745	SILLAS DE VISTA DE 4 PATAS Y RESPALDO TAPIZADO EN TELA COLOR NEGRO CON CONCHA PLASTICA BASE TUBULAR ELIPTICA MODELO L200	\$	394.03
5111.0746	SILLAS DE VISTA DE 4 PATAS Y RESPALDO TAPIZADO EN TELA COLOR NEGRO CON CONCHA PLASTICA BASE TUBULAR ELIPTICA MODELO L200	\$	394.03
5111.0747	SILLAS DE VISTA DE 4 PATAS Y RESPALDO TAPIZADO EN TELA COLOR NEGRO CON CONCHA PLASTICA BASE TUBULAR ELIPTICA MODELO L200	\$	394.03
5111.0748	SILLAS DE VISTA DE 4 PATAS Y RESPALDO TAPIZADO EN TELA COLOR NEGRO CON CONCHA PLASTICA BASE TUBULAR ELIPTICA MODELO L200	\$	394.03
5111.0749	SILLAS DE VISTA DE 4 PATAS Y RESPALDO TAPIZADO EN TELA COLOR NEGRO CON CONCHA PLASTICA BASE TUBULAR ELIPTICA MODELO L200	\$	394.03
5111.0750	SILLAS DE VISTA DE 4 PATAS Y RESPALDO TAPIZADO EN TELA COLOR NEGRO CON CONCHA PLASTICA BASE TUBULAR ELIPTICA MODELO L200	\$	394.03
5111.0751	SILLAS DE VISTA DE 4 PATAS Y RESPALDO TAPIZADO EN TELA COLOR NEGRO CON CONCHA PLASTICA BASE TUBULAR ELIPTICA MODELO L200	\$	394.03
5111.0752	SILLAS DE VISTA DE 4 PATAS Y RESPALDO TAPIZADO EN TELA COLOR NEGRO CON CONCHA PLASTICA BASE TUBULAR ELIPTICA MODELO L200	\$	394.03

5111.0753	SILLAS DE VISTA DE 4 PATAS Y RESPALDO TAPIZADO EN TELA COLOR NEGRO CON CONCHA PLASTICA BASE TUBULAR ELIPTICA MODELO L200	\$	394.03
5111.0754	SILLAS DE VISTA DE 4 PATAS Y RESPALDO TAPIZADO EN TELA COLOR NEGRO CON CONCHA PLASTICA BASE TUBULAR ELIPTICA MODELO L200	\$	394.03
5111.0755	SILLAS DE VISTA DE 4 PATAS Y RESPALDO TAPIZADO EN TELA COLOR NEGRO CON CONCHA PLASTICA BASE TUBULAR ELIPTICA MODELO L200	\$	394.03
5111.0756	SILLAS DE VISTA DE 4 PATAS Y RESPALDO TAPIZADO EN TELA COLOR NEGRO CON CONCHA PLASTICA BASE TUBULAR ELIPTICA MODELO L200	\$	394.03
5111.0757	SILLAS DE VISTA DE 4 PATAS Y RESPALDO TAPIZADO EN TELA COLOR NEGRO CON CONCHA PLASTICA BASE TUBULAR ELIPTICA MODELO L200	\$	394.03
5111.0758	SILLAS DE VISTA DE 4 PATAS Y RESPALDO TAPIZADO EN TELA COLOR NEGRO CON CONCHA PLASTICA BASE TUBULAR ELIPTICA MODELO L200	\$	394.03
5111.0759	SILLAS DE VISTA DE 4 PATAS Y RESPALDO TAPIZADO EN TELA COLOR NEGRO CON CONCHA PLASTICA BASE TUBULAR ELIPTICA MODELO L200	\$	394.03
5111.0760	SILLAS DE VISTA DE 4 PATAS Y RESPALDO TAPIZADO EN TELA COLOR NEGRO CON CONCHA PLASTICA BASE TUBULAR ELIPTICA MODELO L200	\$	394.03
5111.0761	SILLAS DE VISTA DE 4 PATAS Y RESPALDO TAPIZADO EN TELA COLOR NEGRO CON CONCHA PLASTICA BASE TUBULAR ELIPTICA MODELO L200	\$	394.03
5111.0762	SILLAS DE VISTA DE 4 PATAS Y RESPALDO TAPIZADO EN TELA COLOR NEGRO CON CONCHA PLASTICA BASE TUBULAR ELIPTICA MODELO L200	\$	394.03
5111.0763	SILLAS DE VISTA DE 4 PATAS Y RESPALDO TAPIZADO EN TELA COLOR NEGRO CON CONCHA PLASTICA BASE TUBULAR ELIPTICA MODELO L200	\$	394.03
5111.0764	SILLAS DE VISTA DE 4 PATAS Y RESPALDO TAPIZADO EN TELA COLOR NEGRO CON CONCHA PLASTICA BASE TUBULAR ELIPTICA MODELO L200	\$	394.03
5111.0765	SILLAS DE VISTA DE 4 PATAS Y RESPALDO TAPIZADO EN TELA COLOR NEGRO CON CONCHA PLASTICA BASE TUBULAR ELIPTICA MODELO L200	\$	394.03
5111.0766	SILLAS DE VISTA DE 4 PATAS Y RESPALDO TAPIZADO EN TELA COLOR NEGRO CON CONCHA PLASTICA BASE TUBULAR ELIPTICA MODELO L200	\$	394.03
5111.0767	SILLAS DE VISTA DE 4 PATAS Y RESPALDO TAPIZADO EN TELA COLOR NEGRO CON CONCHA PLASTICA BASE TUBULAR ELIPTICA MODELO L200	\$	394.03

5111.0768	SILLAS DE VISTA DE 4 PATAS Y RESPALDO TAPIZADO EN TELA COLOR NEGRO CON CONCHA PLASTICA BASE TUBULAR ELIPTICA MODELO L200	\$	394.03
5111.0769	SILLAS DE VISTA DE 4 PATAS Y RESPALDO TAPIZADO EN TELA COLOR NEGRO CON CONCHA PLASTICA BASE TUBULAR ELIPTICA MODELO L200	\$	394.03
5111.0770	SILLAS DE VISTA DE 4 PATAS Y RESPALDO TAPIZADO EN TELA COLOR NEGRO CON CONCHA PLASTICA BASE TUBULAR ELIPTICA MODELO L200	\$	394.03
5111.0771	SILLAS DE VISTA DE 4 PATAS Y RESPALDO TAPIZADO EN TELA COLOR NEGRO CON CONCHA PLASTICA BASE TUBULAR ELIPTICA MODELO L200	\$	394.03
5111.0772	SILLAS DE VISTA DE 4 PATAS Y RESPALDO TAPIZADO EN TELA COLOR NEGRO CON CONCHA PLASTICA BASE TUBULAR ELIPTICA MODELO L200	\$	394.03
5111.0773	SILLAS DE VISTA DE 4 PATAS Y RESPALDO TAPIZADO EN TELA COLOR NEGRO CON CONCHA PLASTICA BASE TUBULAR ELIPTICA MODELO L200	\$	394.03
5111.0774	SILLAS DE VISTA DE 4 PATAS Y RESPALDO TAPIZADO EN TELA COLOR NEGRO CON CONCHA PLASTICA BASE TUBULAR ELIPTICA MODELO L200	\$	394.03
5111.0775	SILLAS DE VISTA DE 4 PATAS Y RESPALDO TAPIZADO EN TELA COLOR NEGRO CON CONCHA PLASTICA BASE TUBULAR ELIPTICA MODELO L200	\$	394.03
5111.0776	SILLAS DE VISTA DE 4 PATAS Y RESPALDO TAPIZADO EN TELA COLOR NEGRO CON CONCHA PLASTICA BASE TUBULAR ELIPTICA MODELO L200	\$	394.03
5111.0777	SILLAS DE VISTA DE 4 PATAS Y RESPALDO TAPIZADO EN TELA COLOR NEGRO CON CONCHA PLASTICA BASE TUBULAR ELIPTICA MODELO L200	\$	394.03
5111.0778	SILLAS DE VISTA DE 4 PATAS Y RESPALDO TAPIZADO EN TELA COLOR NEGRO CON CONCHA PLASTICA BASE TUBULAR ELIPTICA MODELO L200	\$	394.03
5111.0779	SILLAS DE VISTA DE 4 PATAS Y RESPALDO TAPIZADO EN TELA COLOR NEGRO CON CONCHA PLASTICA BASE TUBULAR ELIPTICA MODELO L200	\$	394.03
5111.0780	SILLAS DE VISTA DE 4 PATAS Y RESPALDO TAPIZADO EN TELA COLOR NEGRO CON CONCHA PLASTICA BASE TUBULAR ELIPTICA MODELO L200	\$	394.03
5111.0781	SILLAS DE VISTA DE 4 PATAS Y RESPALDO TAPIZADO EN TELA COLOR NEGRO CON CONCHA PLASTICA BASE TUBULAR ELIPTICA MODELO L200	\$	394.03
5111.0782	SILLAS DE VISTA DE 4 PATAS Y RESPALDO TAPIZADO EN TELA COLOR NEGRO CON CONCHA PLASTICA BASE TUBULAR ELIPTICA MODELO L200	\$	394.03

5111.0783	SILLAS DE VISTA DE 4 PATAS Y RESPALDO TAPIZADO EN TELA COLOR NEGRO CON CONCHA PLASTICA BASE TUBULAR ELIPTICA MODELO L200	\$	394.03
5111.0784	SILLAS DE VISTA DE 4 PATAS Y RESPALDO TAPIZADO EN TELA COLOR NEGRO CON CONCHA PLASTICA BASE TUBULAR ELIPTICA MODELO L200	\$	394.03
5111.0785	SILLAS DE VISTA DE 4 PATAS Y RESPALDO TAPIZADO EN TELA COLOR NEGRO CON CONCHA PLASTICA BASE TUBULAR ELIPTICA MODELO L200	\$	394.03
5111.0786	SILLAS DE VISTA DE 4 PATAS Y RESPALDO TAPIZADO EN TELA COLOR NEGRO CON CONCHA PLASTICA BASE TUBULAR ELIPTICA MODELO L200	\$	394.03
5111.0787	SILLAS DE VISTA DE 4 PATAS Y RESPALDO TAPIZADO EN TELA COLOR NEGRO CON CONCHA PLASTICA BASE TUBULAR ELIPTICA MODELO L200	\$	394.03
5111.0788	SILLAS DE VISTA DE 4 PATAS Y RESPALDO TAPIZADO EN TELA COLOR NEGRO CON CONCHA PLASTICA BASE TUBULAR ELIPTICA MODELO L200	\$	394.03
5111.0789	SILLAS DE VISTA DE 4 PATAS Y RESPALDO TAPIZADO EN TELA COLOR NEGRO CON CONCHA PLASTICA BASE TUBULAR ELIPTICA MODELO L200	\$	394.03
5111.0790	SILLAS DE VISTA DE 4 PATAS Y RESPALDO TAPIZADO EN TELA COLOR NEGRO CON CONCHA PLASTICA BASE TUBULAR ELIPTICA MODELO L200	\$	394.03
5111.0791	SILLAS DE VISTA DE 4 PATAS Y RESPALDO TAPIZADO EN TELA COLOR NEGRO CON CONCHA PLASTICA BASE TUBULAR ELIPTICA MODELO L200	\$	394.03
5111.0792	SILLAS DE VISTA DE 4 PATAS Y RESPALDO TAPIZADO EN TELA COLOR NEGRO CON CONCHA PLASTICA BASE TUBULAR ELIPTICA MODELO L200	\$	394.03
5111.0793	SILLAS DE VISTA DE 4 PATAS Y RESPALDO TAPIZADO EN TELA COLOR NEGRO CON CONCHA PLASTICA BASE TUBULAR ELIPTICA MODELO L200	\$	394.03
5111.0794	SILLAS DE VISTA DE 4 PATAS Y RESPALDO TAPIZADO EN TELA COLOR NEGRO CON CONCHA PLASTICA BASE TUBULAR ELIPTICA MODELO L200	\$	394.03
5111.0795	SILLAS DE VISTA DE 4 PATAS Y RESPALDO TAPIZADO EN TELA COLOR NEGRO CON CONCHA PLASTICA BASE TUBULAR ELIPTICA MODELO L200	\$	394.03
5111.0796	SILLAS DE VISTA DE 4 PATAS Y RESPALDO TAPIZADO EN TELA COLOR NEGRO CON CONCHA PLASTICA BASE TUBULAR ELIPTICA MODELO L200	\$	394.03
5111.0797	SILLAS DE VISTA DE 4 PATAS Y RESPALDO TAPIZADO EN TELA COLOR NEGRO CON CONCHA PLASTICA BASE TUBULAR ELIPTICA MODELO L200	\$	394.03

5111.0798	SILLAS DE VISTA DE 4 PATAS Y RESPALDO TAPIZADO EN TELA COLOR NEGRO CON CONCHA PLASTICA BASE TUBULAR ELIPTICA MODELO L200	\$	394.03
5111.0799	SILLAS DE VISTA DE 4 PATAS Y RESPALDO TAPIZADO EN TELA COLOR NEGRO CON CONCHA PLASTICA BASE TUBULAR ELIPTICA MODELO L200	\$	394.03
5111.0800	SILLAS DE VISTA DE 4 PATAS Y RESPALDO TAPIZADO EN TELA COLOR NEGRO CON CONCHA PLASTICA BASE TUBULAR ELIPTICA MODELO L200	\$	394.03
5111.0801	SILLAS DE VISTA DE 4 PATAS Y RESPALDO TAPIZADO EN TELA COLOR NEGRO CON CONCHA PLASTICA BASE TUBULAR ELIPTICA MODELO L200	\$	394.03
5111.0802	SILLAS DE VISTA DE 4 PATAS Y RESPALDO TAPIZADO EN TELA COLOR NEGRO CON CONCHA PLASTICA BASE TUBULAR ELIPTICA MODELO L200	\$	394.03
5111.0803	SILLAS DE VISTA DE 4 PATAS Y RESPALDO TAPIZADO EN TELA COLOR NEGRO CON CONCHA PLASTICA BASE TUBULAR ELIPTICA MODELO L200	\$	394.03
5111.0804	SILLAS DE VISTA DE 4 PATAS Y RESPALDO TAPIZADO EN TELA COLOR NEGRO CON CONCHA PLASTICA BASE TUBULAR ELIPTICA MODELO L200	\$	394.03
5111.0805	SILLAS DE VISTA DE 4 PATAS Y RESPALDO TAPIZADO EN TELA COLOR NEGRO CON CONCHA PLASTICA BASE TUBULAR ELIPTICA MODELO L200	\$	394.03
5111.0806	SILLAS DE VISTA DE 4 PATAS Y RESPALDO TAPIZADO EN TELA COLOR NEGRO CON CONCHA PLASTICA BASE TUBULAR ELIPTICA MODELO L200	\$	394.03
5111.0807	SILLAS DE VISTA DE 4 PATAS Y RESPALDO TAPIZADO EN TELA COLOR NEGRO CON CONCHA PLASTICA BASE TUBULAR ELIPTICA MODELO L200	\$	394.03
5111.0808	SILLAS DE VISTA DE 4 PATAS Y RESPALDO TAPIZADO EN TELA COLOR NEGRO CON CONCHA PLASTICA BASE TUBULAR ELIPTICA MODELO L200	\$	394.03
5111.0809	SILLAS DE VISTA DE 4 PATAS Y RESPALDO TAPIZADO EN TELA COLOR NEGRO CON CONCHA PLASTICA BASE TUBULAR ELIPTICA MODELO L200	\$	394.03
5111.0810	SILLAS DE VISTA DE 4 PATAS Y RESPALDO TAPIZADO EN TELA COLOR NEGRO CON CONCHA PLASTICA BASE TUBULAR ELIPTICA MODELO L200	\$	394.03
5111.0811	SILLAS DE VISTA DE 4 PATAS Y RESPALDO TAPIZADO EN TELA COLOR NEGRO CON CONCHA PLASTICA BASE TUBULAR ELIPTICA MODELO L200	\$	394.03
5111.0812	SILLAS DE VISTA DE 4 PATAS Y RESPALDO TAPIZADO EN TELA COLOR NEGRO CON CONCHA PLASTICA BASE TUBULAR ELIPTICA MODELO L200	\$	394.03

5111.0813	SILLAS DE VISTA DE 4 PATAS Y RESPALDO TAPIZADO EN TELA COLOR NEGRO CON CONCHA PLASTICA BASE TUBULAR ELIPTICA MODELO L200	\$	394.03
5111.0814	SILLAS DE VISTA DE 4 PATAS Y RESPALDO TAPIZADO EN TELA COLOR NEGRO CON CONCHA PLASTICA BASE TUBULAR ELIPTICA MODELO L200	\$	394.03
5111.0815	SILLAS DE VISTA DE 4 PATAS Y RESPALDO TAPIZADO EN TELA COLOR NEGRO CON CONCHA PLASTICA BASE TUBULAR ELIPTICA MODELO L200	\$	394.03
5111.0816	SILLAS DE VISTA DE 4 PATAS Y RESPALDO TAPIZADO EN TELA COLOR NEGRO CON CONCHA PLASTICA BASE TUBULAR ELIPTICA MODELO L200	\$	394.03
5111.0817	SILLAS DE VISTA DE 4 PATAS Y RESPALDO TAPIZADO EN TELA COLOR NEGRO CON CONCHA PLASTICA BASE TUBULAR ELIPTICA MODELO L200	\$	394.03
5111.0818	SILLAS DE VISTA DE 4 PATAS Y RESPALDO TAPIZADO EN TELA COLOR NEGRO CON CONCHA PLASTICA BASE TUBULAR ELIPTICA MODELO L200	\$	394.03
5111.0819	SILLAS DE VISTA DE 4 PATAS Y RESPALDO TAPIZADO EN TELA COLOR NEGRO CON CONCHA PLASTICA BASE TUBULAR ELIPTICA MODELO L200	\$	394.03
5111.0820	SILLAS DE VISTA DE 4 PATAS Y RESPALDO TAPIZADO EN TELA COLOR NEGRO CON CONCHA PLASTICA BASE TUBULAR ELIPTICA MODELO L200	\$	394.03
5111.0821	SILLAS DE VISTA DE 4 PATAS Y RESPALDO TAPIZADO EN TELA COLOR NEGRO CON CONCHA PLASTICA BASE TUBULAR ELIPTICA MODELO L200	\$	394.03
5111.0822	SILLAS DE VISTA DE 4 PATAS Y RESPALDO TAPIZADO EN TELA COLOR NEGRO CON CONCHA PLASTICA BASE TUBULAR ELIPTICA MODELO L200	\$	394.03
5111.0823	SILLAS DE VISTA DE 4 PATAS Y RESPALDO TAPIZADO EN TELA COLOR NEGRO CON CONCHA PLASTICA BASE TUBULAR ELIPTICA MODELO L200	\$	394.03
5111.0824	SILLAS DE VISTA DE 4 PATAS Y RESPALDO TAPIZADO EN TELA COLOR NEGRO CON CONCHA PLASTICA BASE TUBULAR ELIPTICA MODELO L200	\$	394.03
5111.0825	SILLAS DE VISTA DE 4 PATAS Y RESPALDO TAPIZADO EN TELA COLOR NEGRO CON CONCHA PLASTICA BASE TUBULAR ELIPTICA MODELO L200	\$	394.03
5111.0826	SILLAS DE VISTA DE 4 PATAS Y RESPALDO TAPIZADO EN TELA COLOR NEGRO CON CONCHA PLASTICA BASE TUBULAR ELIPTICA MODELO L200	\$	394.03
5111.0827	SILLAS DE VISTA DE 4 PATAS Y RESPALDO TAPIZADO EN TELA COLOR NEGRO CON CONCHA PLASTICA BASE TUBULAR ELIPTICA MODELO L200	\$	394.03

5111.0828	SILLAS DE VISTA DE 4 PATAS Y RESPALDO TAPIZADO EN TELA COLOR NEGRO CON CONCHA PLASTICA BASE TUBULAR ELIPTICA MODELO L200	\$	394.03
5111.0829	SILLAS DE VISTA DE 4 PATAS Y RESPALDO TAPIZADO EN TELA COLOR NEGRO CON CONCHA PLASTICA BASE TUBULAR ELIPTICA MODELO L200	\$	394.03
5111.0830	SILLAS DE VISTA DE 4 PATAS Y RESPALDO TAPIZADO EN TELA COLOR NEGRO CON CONCHA PLASTICA BASE TUBULAR ELIPTICA MODELO L200	\$	394.03
5111.0831	SILLAS DE VISTA DE 4 PATAS Y RESPALDO TAPIZADO EN TELA COLOR NEGRO CON CONCHA PLASTICA BASE TUBULAR ELIPTICA MODELO L200	\$	394.03
5111.0832	SILLAS DE VISTA DE 4 PATAS Y RESPALDO TAPIZADO EN TELA COLOR NEGRO CON CONCHA PLASTICA BASE TUBULAR ELIPTICA MODELO L200	\$	394.03
5111.0833	SILLAS DE VISTA DE 4 PATAS Y RESPALDO TAPIZADO EN TELA COLOR NEGRO CON CONCHA PLASTICA BASE TUBULAR ELIPTICA MODELO L200	\$	394.03
5111.0834	SILLAS DE VISTA DE 4 PATAS Y RESPALDO TAPIZADO EN TELA COLOR NEGRO CON CONCHA PLASTICA BASE TUBULAR ELIPTICA MODELO L200	\$	394.03
5111.0835	SILLAS DE VISTA DE 4 PATAS Y RESPALDO TAPIZADO EN TELA COLOR NEGRO CON CONCHA PLASTICA BASE TUBULAR ELIPTICA MODELO L200	\$	394.03
5111.0836	SILLAS DE VISTA DE 4 PATAS Y RESPALDO TAPIZADO EN TELA COLOR NEGRO CON CONCHA PLASTICA BASE TUBULAR ELIPTICA MODELO L200	\$	394.03
5111.0837	SILLAS DE VISTA DE 4 PATAS Y RESPALDO TAPIZADO EN TELA COLOR NEGRO CON CONCHA PLASTICA BASE TUBULAR ELIPTICA MODELO L200	\$	394.03
5111.0838	SILLAS DE VISTA DE 4 PATAS Y RESPALDO TAPIZADO EN TELA COLOR NEGRO CON CONCHA PLASTICA BASE TUBULAR ELIPTICA MODELO L200	\$	394.03
5111.0839	SILLAS DE VISTA DE 4 PATAS Y RESPALDO TAPIZADO EN TELA COLOR NEGRO CON CONCHA PLASTICA BASE TUBULAR ELIPTICA MODELO L200	\$	394.03
5111.0840	SILLAS DE VISTA DE 4 PATAS Y RESPALDO TAPIZADO EN TELA COLOR NEGRO CON CONCHA PLASTICA BASE TUBULAR ELIPTICA MODELO L200	\$	394.03
5111.0841	SILLAS DE VISTA DE 4 PATAS Y RESPALDO TAPIZADO EN TELA COLOR NEGRO CON CONCHA PLASTICA BASE TUBULAR ELIPTICA MODELO L200	\$	394.03
5111.0842	SILLAS DE VISTA DE 4 PATAS Y RESPALDO TAPIZADO EN TELA COLOR NEGRO CON CONCHA PLASTICA BASE TUBULAR ELIPTICA MODELO L200	\$	394.03

5111.0843	SILLAS DE VISTA DE 4 PATAS Y RESPALDO TAPIZADO EN TELA COLOR NEGRO CON CONCHA PLASTICA BASE TUBULAR ELIPTICA MODELO L200	\$	394.03
5111.0844	SILLAS DE VISTA DE 4 PATAS Y RESPALDO TAPIZADO EN TELA COLOR NEGRO CON CONCHA PLASTICA BASE TUBULAR ELIPTICA MODELO L200	\$	394.03
5111.0845	SILLAS DE VISTA DE 4 PATAS Y RESPALDO TAPIZADO EN TELA COLOR NEGRO CON CONCHA PLASTICA BASE TUBULAR ELIPTICA MODELO L200	\$	394.03
5111.0846	SILLAS DE VISTA DE 4 PATAS Y RESPALDO TAPIZADO EN TELA COLOR NEGRO CON CONCHA PLASTICA BASE TUBULAR ELIPTICA MODELO L200	\$	394.03
5111.0847	SILLAS DE VISTA DE 4 PATAS Y RESPALDO TAPIZADO EN TELA COLOR NEGRO CON CONCHA PLASTICA BASE TUBULAR ELIPTICA MODELO L200	\$	394.03
5111.0848	SILLAS DE VISTA DE 4 PATAS Y RESPALDO TAPIZADO EN TELA COLOR NEGRO CON CONCHA PLASTICA BASE TUBULAR ELIPTICA MODELO L200	\$	394.03
5111.0849	SILLAS DE VISTA DE 4 PATAS Y RESPALDO TAPIZADO EN TELA COLOR NEGRO CON CONCHA PLASTICA BASE TUBULAR ELIPTICA MODELO L200	\$	394.03
5111.0850	SILLAS DE VISTA DE 4 PATAS Y RESPALDO TAPIZADO EN TELA COLOR NEGRO CON CONCHA PLASTICA BASE TUBULAR ELIPTICA MODELO L200	\$	394.03
5111.0851	SILLAS DE VISTA DE 4 PATAS Y RESPALDO TAPIZADO EN TELA COLOR NEGRO CON CONCHA PLASTICA BASE TUBULAR ELIPTICA MODELO L200	\$	394.03
5111.0852	SILLAS DE VISTA DE 4 PATAS Y RESPALDO TAPIZADO EN TELA COLOR NEGRO CON CONCHA PLASTICA BASE TUBULAR ELIPTICA MODELO L200	\$	394.03
5111.0853	SILLAS DE VISTA DE 4 PATAS Y RESPALDO TAPIZADO EN TELA COLOR NEGRO CON CONCHA PLASTICA BASE TUBULAR ELIPTICA MODELO L200	\$	394.03
5111.0854	SILLAS DE VISTA DE 4 PATAS Y RESPALDO TAPIZADO EN TELA COLOR NEGRO CON CONCHA PLASTICA BASE TUBULAR ELIPTICA MODELO L200	\$	394.03
5111.0855	SILLAS DE VISTA DE 4 PATAS Y RESPALDO TAPIZADO EN TELA COLOR NEGRO CON CONCHA PLASTICA BASE TUBULAR ELIPTICA MODELO L200	\$	394.03
5111.0856	SILLAS DE VISTA DE 4 PATAS Y RESPALDO TAPIZADO EN TELA COLOR NEGRO CON CONCHA PLASTICA BASE TUBULAR ELIPTICA MODELO L200	\$	394.03
5111.0857	SILLAS DE VISTA DE 4 PATAS Y RESPALDO TAPIZADO EN TELA COLOR NEGRO CON CONCHA PLASTICA BASE TUBULAR ELIPTICA MODELO L200	\$	394.03

5111.0858	SILLAS DE VISTA DE 4 PATAS Y RESPALDO TAPIZADO EN TELA COLOR NEGRO CON CONCHA PLASTICA BASE TUBULAR ELIPTICA MODELO L200	\$	394.03
5111.0859	SILLAS DE VISTA DE 4 PATAS Y RESPALDO TAPIZADO EN TELA COLOR NEGRO CON CONCHA PLASTICA BASE TUBULAR ELIPTICA MODELO L200	\$	394.03
5111.0860	SILLAS DE VISTA DE 4 PATAS Y RESPALDO TAPIZADO EN TELA COLOR NEGRO CON CONCHA PLASTICA BASE TUBULAR ELIPTICA MODELO L200	\$	394.03
5111.0861	SILLAS DE VISTA DE 4 PATAS Y RESPALDO TAPIZADO EN TELA COLOR NEGRO CON CONCHA PLASTICA BASE TUBULAR ELIPTICA MODELO L200	\$	394.03
5111.0862	SILLAS DE VISTA DE 4 PATAS Y RESPALDO TAPIZADO EN TELA COLOR NEGRO CON CONCHA PLASTICA BASE TUBULAR ELIPTICA MODELO L200	\$	394.03
5111.0863	SILLAS DE VISTA DE 4 PATAS Y RESPALDO TAPIZADO EN TELA COLOR NEGRO CON CONCHA PLASTICA BASE TUBULAR ELIPTICA MODELO L200	\$	394.03
5111.0864	SILLAS DE VISTA DE 4 PATAS Y RESPALDO TAPIZADO EN TELA COLOR NEGRO CON CONCHA PLASTICA BASE TUBULAR ELIPTICA MODELO L200	\$	394.03
5111.0865	SILLAS DE VISTA DE 4 PATAS Y RESPALDO TAPIZADO EN TELA COLOR NEGRO CON CONCHA PLASTICA BASE TUBULAR ELIPTICA MODELO L200	\$	394.03
5111.0866	SILLAS DE VISTA DE 4 PATAS Y RESPALDO TAPIZADO EN TELA COLOR NEGRO CON CONCHA PLASTICA BASE TUBULAR ELIPTICA MODELO L200	\$	394.03
5111.0867	SILLAS DE VISTA DE 4 PATAS Y RESPALDO TAPIZADO EN TELA COLOR NEGRO CON CONCHA PLASTICA BASE TUBULAR ELIPTICA MODELO L200	\$	394.03
5111.0868	SILLAS DE VISTA DE 4 PATAS Y RESPALDO TAPIZADO EN TELA COLOR NEGRO CON CONCHA PLASTICA BASE TUBULAR ELIPTICA MODELO L200	\$	394.03
5111.0869	SILLAS DE VISTA DE 4 PATAS Y RESPALDO TAPIZADO EN TELA COLOR NEGRO CON CONCHA PLASTICA BASE TUBULAR ELIPTICA MODELO L200	\$	394.03
5111.0870	SILLAS DE VISTA DE 4 PATAS Y RESPALDO TAPIZADO EN TELA COLOR NEGRO CON CONCHA PLASTICA BASE TUBULAR ELIPTICA MODELO L200	\$	394.03
5111.0871	SILLAS DE VISTA DE 4 PATAS Y RESPALDO TAPIZADO EN TELA COLOR NEGRO CON CONCHA PLASTICA BASE TUBULAR ELIPTICA MODELO L200	\$	394.03
5111.0872	SILLAS DE VISTA DE 4 PATAS Y RESPALDO TAPIZADO EN TELA COLOR NEGRO CON CONCHA PLASTICA BASE TUBULAR ELIPTICA MODELO L200	\$	394.03

5111.0873	SILLAS DE VISTA DE 4 PATAS Y RESPALDO TAPIZADO EN TELA COLOR NEGRO CON CONCHA PLASTICA BASE TUBULAR ELIPTICA MODELO L200	\$	394.03
5111.0874	SILLAS DE VISTA DE 4 PATAS Y RESPALDO TAPIZADO EN TELA COLOR NEGRO CON CONCHA PLASTICA BASE TUBULAR ELIPTICA MODELO L200	\$	394.03
5111.0875	SILLAS DE VISTA DE 4 PATAS Y RESPALDO TAPIZADO EN TELA COLOR NEGRO CON CONCHA PLASTICA BASE TUBULAR ELIPTICA MODELO L200	\$	394.03
5111.0876	SILLAS DE VISTA DE 4 PATAS Y RESPALDO TAPIZADO EN TELA COLOR NEGRO CON CONCHA PLASTICA BASE TUBULAR ELIPTICA MODELO L200	\$	394.03
5111.0877	SILLAS DE VISTA DE 4 PATAS Y RESPALDO TAPIZADO EN TELA COLOR NEGRO CON CONCHA PLASTICA BASE TUBULAR ELIPTICA MODELO L200	\$	394.03
5111.0878	SILLAS DE VISTA DE 4 PATAS Y RESPALDO TAPIZADO EN TELA COLOR NEGRO CON CONCHA PLASTICA BASE TUBULAR ELIPTICA MODELO L200	\$	394.03
5111.0879	SILLAS DE VISTA DE 4 PATAS Y RESPALDO TAPIZADO EN TELA COLOR NEGRO CON CONCHA PLASTICA BASE TUBULAR ELIPTICA MODELO L200	\$	394.03
5111.0880	SILLAS DE VISTA DE 4 PATAS Y RESPALDO TAPIZADO EN TELA COLOR NEGRO CON CONCHA PLASTICA BASE TUBULAR ELIPTICA MODELO L200	\$	394.03
5111.0881	SILLAS DE VISTA DE 4 PATAS Y RESPALDO TAPIZADO EN TELA COLOR NEGRO CON CONCHA PLASTICA BASE TUBULAR ELIPTICA MODELO L200	\$	394.03
5111.0882	SILLAS DE VISTA DE 4 PATAS Y RESPALDO TAPIZADO EN TELA COLOR NEGRO CON CONCHA PLASTICA BASE TUBULAR ELIPTICA MODELO L200	\$	394.03
5111.0883	SILLAS DE VISTA DE 4 PATAS Y RESPALDO TAPIZADO EN TELA COLOR NEGRO CON CONCHA PLASTICA BASE TUBULAR ELIPTICA MODELO L200	\$	394.03
5111.0884	SILLAS DE VISTA DE 4 PATAS Y RESPALDO TAPIZADO EN TELA COLOR NEGRO CON CONCHA PLASTICA BASE TUBULAR ELIPTICA MODELO L200	\$	394.03
5111.0885	SILLAS DE VISTA DE 4 PATAS Y RESPALDO TAPIZADO EN TELA COLOR NEGRO CON CONCHA PLASTICA BASE TUBULAR ELIPTICA MODELO L200	\$	394.03
5111.0886	SILLAS DE VISTA DE 4 PATAS Y RESPALDO TAPIZADO EN TELA COLOR NEGRO CON CONCHA PLASTICA BASE TUBULAR ELIPTICA MODELO L200	\$	394.03
5111.0887	SILLAS DE VISTA DE 4 PATAS Y RESPALDO TAPIZADO EN TELA COLOR NEGRO CON CONCHA PLASTICA BASE TUBULAR ELIPTICA MODELO L200	\$	394.03

5111.0888	SILLAS DE VISTA DE 4 PATAS Y RESPALDO TAPIZADO EN TELA COLOR NEGRO CON CONCHA PLASTICA BASE TUBULAR ELIPTICA MODELO L200	\$	394.03
5111.0889	SILLAS DE VISTA DE 4 PATAS Y RESPALDO TAPIZADO EN TELA COLOR NEGRO CON CONCHA PLASTICA BASE TUBULAR ELIPTICA MODELO L200	\$	394.03
5111.0890	SILLAS DE VISTA DE 4 PATAS Y RESPALDO TAPIZADO EN TELA COLOR NEGRO CON CONCHA PLASTICA BASE TUBULAR ELIPTICA MODELO L200	\$	394.03
5111.0891	SILLAS DE VISTA DE 4 PATAS Y RESPALDO TAPIZADO EN TELA COLOR NEGRO CON CONCHA PLASTICA BASE TUBULAR ELIPTICA MODELO L200	\$	394.03
5111.0892	SILLAS DE VISTA DE 4 PATAS Y RESPALDO TAPIZADO EN TELA COLOR NEGRO CON CONCHA PLASTICA BASE TUBULAR ELIPTICA MODELO L200	\$	394.03
5111.0893	SILLAS DE VISTA DE 4 PATAS Y RESPALDO TAPIZADO EN TELA COLOR NEGRO CON CONCHA PLASTICA BASE TUBULAR ELIPTICA MODELO L200	\$	394.03
5111.0894	SILLAS DE VISTA DE 4 PATAS Y RESPALDO TAPIZADO EN TELA COLOR NEGRO CON CONCHA PLASTICA BASE TUBULAR ELIPTICA MODELO L200	\$	394.03
5111.0895	SILLAS DE VISTA DE 4 PATAS Y RESPALDO TAPIZADO EN TELA COLOR NEGRO CON CONCHA PLASTICA BASE TUBULAR ELIPTICA MODELO L200	\$	394.03
5111.0896	SILLAS DE VISTA DE 4 PATAS Y RESPALDO TAPIZADO EN TELA COLOR NEGRO CON CONCHA PLASTICA BASE TUBULAR ELIPTICA MODELO L200	\$	394.03
5111.0897	SILLAS DE VISTA DE 4 PATAS Y RESPALDO TAPIZADO EN TELA COLOR NEGRO CON CONCHA PLASTICA BASE TUBULAR ELIPTICA MODELO L200	\$	394.03
5111.0898	SILLAS DE VISTA DE 4 PATAS Y RESPALDO TAPIZADO EN TELA COLOR NEGRO CON CONCHA PLASTICA BASE TUBULAR ELIPTICA MODELO L200	\$	394.03
5111.0899	SILLAS DE VISTA DE 4 PATAS Y RESPALDO TAPIZADO EN TELA COLOR NEGRO CON CONCHA PLASTICA BASE TUBULAR ELIPTICA MODELO L200	\$	394.03
5111.0900	SILLAS DE VISTA DE 4 PATAS Y RESPALDO TAPIZADO EN TELA COLOR NEGRO CON CONCHA PLASTICA BASE TUBULAR ELIPTICA MODELO L200	\$	394.03
5111.0901	SILLAS DE VISTA DE 4 PATAS Y RESPALDO TAPIZADO EN TELA COLOR NEGRO CON CONCHA PLASTICA BASE TUBULAR ELIPTICA MODELO L200	\$	394.03
5111.0902	SILLAS DE VISTA DE 4 PATAS Y RESPALDO TAPIZADO EN TELA COLOR NEGRO CON CONCHA PLASTICA BASE TUBULAR ELIPTICA MODELO L200	\$	394.03
51516.0183	NO BRAKE 1500 VA CYBER POWER	\$	3,999.00

51519.0010	TARJETA 16 PUERTOS DIGITALES	\$	10,575.72
5154.0001	LECTOR INALAMBRICO	\$	3,399.00
5153.0125	MACBOOK PRO RETINA 13PULGADAS 15DC 2.7GHZ BGB 128 GB FLASH INTE	\$	26,999.00
5153.0126	MACBOOK PRO RETINA 13PULGADAS 15DC 2.7GHZ BGB 128 GB FLASH INTE	\$	26,999.00
5153.0127	IMAC 21.5 PULGADAS 15QC 208 GHZ8 GBS 1TB 5400RPM INTEL IRIS PRO GRAPHIC 6200	\$	27,648.60
5153.0128	IMAC 21.5 PULGADAS 15QC 208 GHZ8 GBS 1TB 5400RPM INTEL IRIS PRO GRAPHIC 6200	\$	27,648.60
5153.0129	IMAC 21.5 PULGADAS 15QC 208 GHZ8 GBS 1TB 5400RPM INTEL IRIS PRO GRAPHIC 6200	\$	27,648.60
5153.0130	IMAC 21.5 PULGADAS 15QC 208 GHZ8 GBS 1TB 5400RPM INTEL IRIS PRO GRAPHIC 6200	\$	27,648.60
5153.0131	IMAC 21.5 PULGADAS 15QC 208 GHZ8 GBS 1TB 5400RPM INTEL IRIS PRO GRAPHIC 6200	\$	27,648.60
5153.0132	IMAC 21.5 PULGADAS 15QC 208 GHZ8 GBS 1TB 5400RPM INTEL IRIS PRO GRAPHIC 6200	\$	27,648.60
	LAPTOP HP PROBOOK 640 PROCESADOR C15-4300M 14 PULGADAS 1TB DISCO DURO 8GB MEMORIA RAM SISTEMA OPERATIVO WINDOWS 7 PRO/WINDOWS 8 PRO DVDSM	\$	19,952.00
	LAPTOP HP PROBOOK 640 PROCESADOR C15-4300M 14 PULGADAS 1TB DISCO DURO 8GB MEMORIA RAM SISTEMA OPERATIVO WINDOWS 7 PRO/WINDOWS 8 PRO DVDSM	\$	19,952.00
	LAPTOP HP PROBOOK 640 PROCESADOR C15-4300M 14 PULGADAS 1TB DISCO DURO 8GB MEMORIA RAM SISTEMA OPERATIVO WINDOWS 7 PRO/WINDOWS 8 PRO DVDSM	\$	19,952.00
	IMPRESORA DE TARJETAS ZXP 3-2 CARAS SIN ACCES 300DPIUSB, HASTA 10 MIL ANUALES TARJETAS PVC Y ROBON COLOR PANEL YMCKOK P/ZXP3	\$	44,834.47
	CORELDRAW GRAPHICS STE X8 LICENSE WINDOWS DESCARGA ELECTRONICA	\$	14,627.60
	MACBOOK PRO RETINA 13PULGADAS 15DC 2.7GHZ BGB 128 GB FLASH INTE	\$	26,999.00
	MACBOOK PRO RETINA 13PULGADAS 15DC 2.7GHZ BGB 128 GB FLASH INTE	\$	26,999.00

5153.0133	DESKTOP MARCA HP MODELO 280 G1 SY PROCESADOR C13-4170 MEMORIA RAM 4GB DISCO DURO 500 GB WINDOW 10 PRO MONITOR HP 18.5 PULGADAS	\$	12,467.68
5153.0134	DESKTOP MARCA HP MODELO 280 G1 SY PROCESADOR C13-4170 MEMORIA RAM 4GB DISCO DURO 500 GB WINDOW 10 PRO MONITOR HP 18.5 PULGADAS	\$	12,467.68
5153.0135	DESKTOP MARCA HP MODELO 280 G1 SY PROCESADOR C13-4170 MEMORIA RAM 4GB DISCO DURO 500 GB WINDOW 10 PRO MONITOR HP 18.5 PULGADAS	\$	12,467.68
5153.0136	DESKTOP MARCA HP MODELO 280 G1 SY PROCESADOR C13-4170 MEMORIA RAM 4GB DISCO DURO 500 GB WINDOW 10 PRO MONITOR HP 18.5 PULGADAS	\$	12,467.68
5153.0137	DESKTOP MARCA HP MODELO 280 G1 SY PROCESADOR C13-4170 MEMORIA RAM 4GB DISCO DURO 500 GB WINDOW 10 PRO MONITOR HP 18.5 PULGADAS	\$	12,467.68
5153.0138	DESKTOP MARCA HP MODELO 280 G1 SY PROCESADOR C13-4170 MEMORIA RAM 4GB DISCO DURO 500 GB WINDOW 10 PRO MONITOR HP 18.5 PULGADAS	\$	12,467.68
	LAPTOP HP 250GB C13-5005U 4GB HDD 1TB 15.6 LED WIN 10 PRO	\$	6,233.84
	LAPTOP HP 250GB C13-5005U 4GB HDD 1TB 15.6 LED WIN 10 PRO	\$	6,233.84
	LAP TOP NB 2 EN 1 SW3-013-131B 10.1 PULGADAS ATOM 2G 32F-500G INDOWS 10	\$	5,717.64
	TABLET MARCA INSIGNIA	\$	2,351.32
	TBOF41IPAR2 IPAD AIR 2 WIFI 64 GB GRIS ESPECIAL	\$	12,770.44
	TBOF41IPAR2 IPAD AIR 2 WIFI 64 GB GRIS ESPECIAL	\$	12,770.44
	TBOF41IPAR2 IPAD AIR 2 WIFI 64 GB GRIS ESPECIAL	\$	12,770.44
	TBOF41IPAR2 IPAD AIR 2 WIFI 64 GB GRIS ESPECIAL	\$	12,770.44
	TBOF41IPAR2 IPAD AIR 2 WIFI 64 GB GRIS ESPECIAL	\$	12,770.44
	TBOF41IPAR2 IPAD AIR 2 WIFI 64 GB GRIS ESPECIAL	\$	12,770.44
	TBOF41IPAR2 IPAD AIR 2 WIFI 64 GB GRIS ESPECIAL	\$	12,770.44
	TBOF41IPAR2 IPAD AIR 2 WIFI 64 GB GRIS ESPECIAL	\$	12,770.44
	TBOF41IPAR2 IPAD AIR 2 WIFI 64 GB GRIS ESPECIAL	\$	12,770.44
	TBOF41IPAR2 IPAD AIR 2 WIFI 64 GB GRIS ESPECIAL	\$	12,770.44
	FUNDA PARA BATERIA MOPHIE JUICE PACH AIR P/PHONE 6	\$	2,561.28

	FUNDA PARA BATERIA MOPHIE JUICE PACH AIR P/PHONE 6	\$	2,561.28
	IMPRESORA HP LASERJET CP1025NW COLOR	\$	5,744.32
5153.0139	HP NOTEBOOK MODELO 14-AM004 PANTALLA 14.0" MEMORIA RAM 8GB DISCO DE 1 TERA	\$	9,401.80
5153.0140	COMPUTADORA DE ESCRITORIO MARCA LENOVO MODELO THINKCENTER M900 TORRE PROCESADOR C17-6700 MEMORIA RAM 16G DICO DURO DE 1 TB DVD SISTEMA OPERATIVO WIN7PRO64/WIN10PRO64	\$	25,333.24
5153.0141	COMPUTADORA DE ESCRITORIO MARCA LENOVO MODELO THINKCENTER M900 TORRE PROCESADOR C17-6700 MEMORIA RAM 16G DICO DURO DE 1 TB DVD SISTEMA OPERATIVO WIN7PRO64/WIN10PRO64	\$	25,333.24
51520.0001	MONITOR MARCA LENOVO MODELO THINK VISION T222EdLED 21.5WLED VA250nits	\$	3,425.48
51520.0002	MONITOR MARCA LENOVO MODELO THINK VISION T222EdLED 21.5WLED VA250nits	\$	3,425.48
	LAPTOP MARCA HP MODELO ZBOOK 15 PROCESADOR 17-6700HQ 15.6 FHD AG LED UWVA, UMA, 256GB, SSS, BT, 4C BATTERY, FPR, WIN 10 PRO 64 DG WIN 7 64, 3 YR WARRANTY	\$	52,261.48
	LAPTOP MARCA HP MODELO ZBOOK 15 PROCESADOR 17-6700HQ 15.6 FHD AG LED UWVA, UMA, 256GB, SSS, BT, 4C BATTERY, FPR, WIN 10 PRO 64 DG WIN 7 64, 3 YR WARRANTY	\$	52,261.48
	IMPRESORA PHASER 7100 N COLOR 30 PPM TABLOIDE USB/ETHERNET	\$	39,727.68
5153.0142	MACBOOK AIR MMGF2/E/A13.3 CORE 15 MEMORIA 8GB UNIDAD DE ESTADO SOLIDO DE 120 GB	\$	24,492.24
51517.0055	MULTIFUNCIONAL HP LASERJET PRO MFP M426DW	\$	4,688.72
51517.0056	MULTIFUNCIONAL HP LASERJET PRO MFP M426DW	\$	4,688.72
51517.0057	MULTIFUNCIONAL HP LASERJET PRO MFP M426DW	\$	4,688.72
51517.0042	MULTIFUNCIONAL HP LASERJET PRO MFP M426DW	\$	4,688.72
51517.0058	MULTIFUNCIONAL HP LASERJET PRO MFP M426DW	\$	4,688.72
51517.0059	MULTIFUNCIONAL HP LASERJET PRO MFP M426DW	\$	4,688.72
51517.0060	MULTIFUNCIONAL HP LASERJET PRO MFP M426DW	\$	4,688.72
51517.0061	MULTIFUNCIONAL HP LASERJET PRO MFP M426DW	\$	4,688.72
51517.0062	MULTIFUNCIONAL HP LASERJET PRO MFP M426DW	\$	4,688.72

51517.0063	MULTIFUNCIONAL HP LASERJET PRO MFP M426DW	\$	4,688.72
51517.0088	MULTIFUNCIONAL HP LASERJET PRO MFP M426DW	\$	4,688.72
51517.0064	MULTIFUNCIONAL HP LASERJET PRO MFP M426DW	\$	4,688.72
51517.0065	MULTIFUNCIONAL HP LASERJET PRO MFP M426DW	\$	4,688.72
51517.0066	MULTIFUNCIONAL HP LASERJET PRO MFP M426DW	\$	4,688.72
51517.0067	MULTIFUNCIONAL HP LASERJET PRO MFP M426DW	\$	4,688.72
51517.0068	MULTIFUNCIONAL HP LASERJET PRO MFP M426DW	\$	4,688.72
51517.0069	MULTIFUNCIONAL HP LASERJET PRO MFP M426DW	\$	4,688.72
51517.0070	MULTIFUNCIONAL HP LASERJET PRO MFP M426DW	\$	4,688.72
51517.0071	MULTIFUNCIONAL HP LASERJET PRO MFP M426DW	\$	4,688.72
51517.0072	MULTIFUNCIONAL HP LASERJET PRO MFP M426DW	\$	4,688.72
51517.0073	MULTIFUNCIONAL HP LASERJET PRO MFP M426DW	\$	4,688.72
51517.0074	MULTIFUNCIONAL HP LASERJET PRO MFP M426DW	\$	4,688.72
51517.0075	MULTIFUNCIONAL HP LASERJET PRO MFP M426DW	\$	4,688.72
51517.0076	MULTIFUNCIONAL HP LASERJET PRO MFP M426DW	\$	4,688.72
51517.0077	MULTIFUNCIONAL HP LASERJET PRO MFP M426DW	\$	4,688.72
51517.0078	MULTIFUNCIONAL HP LASERJET PRO MFP M426DW	\$	4,688.72
51517.0041	MULTIFUNCIONAL HP LASERJET PRO MFP M426DW	\$	4,688.72
51517.0079	MULTIFUNCIONAL HP LASERJET PRO MFP M426DW	\$	4,688.72
51517.0080	MULTIFUNCIONAL HP LASERJET PRO MFP M426DW	\$	4,688.72
51517.0035	MULTIFUNCIONAL HP LASERJET PRO MFP M426DW	\$	4,688.72
51517.0081	MULTIFUNCIONAL HP LASERJET PRO MFP M426DW	\$	4,688.72
51517.0082	MULTIFUNCIONAL HP LASERJET PRO MFP M426DW	\$	4,688.72
51517.0083	MULTIFUNCIONAL HP LASERJET PRO MFP M426DW	\$	4,688.72
51517.0084	MULTIFUNCIONAL HP LASERJET PRO MFP M426DW	\$	4,688.72
51517.0085	MULTIFUNCIONAL HP LASERJET PRO MFP M426DW	\$	4,688.72
51517.0043	MULTIFUNCIONAL HP LASERJET PRO MFP M426DW	\$	4,688.72
51517.0086	MULTIFUNCIONAL HP LASERJET PRO MFP M426DW	\$	4,688.72
51517.0087	MULTIFUNCIONAL HP LASERJET PRO MFP M426DW	\$	4,688.72
51517.0044	MULTIFUNCIONAL HP LASERJET PRO MFP M426DW	\$	4,688.72
51517.0045	MULTIFUNCIONAL HP LASERJET PRO MFP M426DW	\$	4,688.72

51517.0046	MULTIFUNCIONAL HP LASERJET PRO MFP M426DW	\$	4,688.72
51517.0047	MULTIFUNCIONAL HP LASERJET PRO MFP M426DW	\$	4,688.72
51517.0048	MULTIFUNCIONAL HP LASERJET PRO MFP M426DW	\$	4,688.72
51517.0049	MULTIFUNCIONAL HP LASERJET PRO MFP M426DW	\$	4,688.72
51517.0050	MULTIFUNCIONAL HP LASERJET PRO MFP M426DW	\$	4,688.72
51517.0051	MULTIFUNCIONAL HP LASERJET PRO MFP M426DW	\$	4,688.72
51517.0052	MULTIFUNCIONAL HP LASERJET PRO MFP M426DW	\$	4,688.72
51517.0053	MULTIFUNCIONAL HP LASERJET PRO MFP M426DW	\$	4,688.72
51517.0054	MULTIFUNCIONAL HP LASERJET PRO MFP M426DW	\$	4,688.72
51517.0040	MULTIFUNCIONAL HP LASERJET PRO MFP M426DW	\$	4,688.72
51517.0036	MULTIFUNCIONAL HP LASERJET PRO MFP M426DW	\$	4,688.72
51517.0037	MULTIFUNCIONAL HP LASERJET PRO MFP M426DW	\$	4,688.72
51517.0038	MULTIFUNCIONAL HP LASERJET PRO MFP M426DW	\$	4,688.72
51517.0039	MULTIFUNCIONAL HP LASERJET PRO MFP M426DW	\$	4,688.72
5153.0088	COMPUTADORA DE ESCRITORIO MARCA HO MODELO 280 G1 PROCESADOR CORE I3-4170(3.7GHZ), MEMORIA RAM 4GB, DISCO DURO 500 GB, DVDRW, WINDOWS 10 PRO DOWNGRADE QINDOWS 7 PRO 64 BITS MONITOR LED 18.5"	\$	12,113.88
5153.0089	COMPUTADORA DE ESCRITORIO MARCA HO MODELO 280 G1 PROCESADOR CORE I3-4170(3.7GHZ), MEMORIA RAM 4GB, DISCO DURO 500 GB, DVDRW, WINDOWS 10 PRO DOWNGRADE QINDOWS 7 PRO 64 BITS MONITOR LED 18.5"	\$	12,113.88
5153.0090	COMPUTADORA DE ESCRITORIO MARCA HO MODELO 280 G1 PROCESADOR CORE I3-4170(3.7GHZ), MEMORIA RAM 4GB, DISCO DURO 500 GB, DVDRW, WINDOWS 10 PRO DOWNGRADE QINDOWS 7 PRO 64 BITS MONITOR LED 18.5"	\$	12,113.88
5153.0075	COMPUTADORA DE ESCRITORIO MARCA HO MODELO 280 G1 PROCESADOR CORE I3-4170(3.7GHZ), MEMORIA RAM 4GB, DISCO DURO 500 GB, DVDRW, WINDOWS 10 PRO DOWNGRADE QINDOWS 7 PRO 64 BITS MONITOR LED 18.5"	\$	12,113.88

5153.0091	COMPUTADORA DE ESCRITORIO MARCA HO MODELO 280 G1 PROCESADOR CORE I3-4170(3.7GHZ), MEMORIA RAM 4GB, DISCO DURO 500 GB, DVDRW, WINDOWS 10 PRO DOWNGRADE QINDOWS 7 PRO 64 BITS MONITOR LED 18.5"	\$	12,113.88
5153.0092	COMPUTADORA DE ESCRITORIO MARCA HO MODELO 280 G1 PROCESADOR CORE I3-4170(3.7GHZ), MEMORIA RAM 4GB, DISCO DURO 500 GB, DVDRW, WINDOWS 10 PRO DOWNGRADE QINDOWS 7 PRO 64 BITS MONITOR LED 18.5"	\$	12,113.88
5153.0093	COMPUTADORA DE ESCRITORIO MARCA HO MODELO 280 G1 PROCESADOR CORE I3-4170(3.7GHZ), MEMORIA RAM 4GB, DISCO DURO 500 GB, DVDRW, WINDOWS 10 PRO DOWNGRADE QINDOWS 7 PRO 64 BITS MONITOR LED 18.5"	\$	12,113.88
5153.0094	COMPUTADORA DE ESCRITORIO MARCA HO MODELO 280 G1 PROCESADOR CORE I3-4170(3.7GHZ), MEMORIA RAM 4GB, DISCO DURO 500 GB, DVDRW, WINDOWS 10 PRO DOWNGRADE QINDOWS 7 PRO 64 BITS MONITOR LED 18.5"	\$	12,113.88
5153.0095	COMPUTADORA DE ESCRITORIO MARCA HO MODELO 280 G1 PROCESADOR CORE I3-4170(3.7GHZ), MEMORIA RAM 4GB, DISCO DURO 500 GB, DVDRW, WINDOWS 10 PRO DOWNGRADE QINDOWS 7 PRO 64 BITS MONITOR LED 18.5"	\$	12,113.88
5153.0096	COMPUTADORA DE ESCRITORIO MARCA HO MODELO 280 G1 PROCESADOR CORE I3-4170(3.7GHZ), MEMORIA RAM 4GB, DISCO DURO 500 GB, DVDRW, WINDOWS 10 PRO DOWNGRADE QINDOWS 7 PRO 64 BITS MONITOR LED 18.5"	\$	12,113.88
5153.0121	COMPUTADORA DE ESCRITORIO MARCA HO MODELO 280 G1 PROCESADOR CORE I3-4170(3.7GHZ), MEMORIA RAM 4GB, DISCO DURO 500 GB, DVDRW, WINDOWS 10 PRO DOWNGRADE QINDOWS 7 PRO 64 BITS MONITOR LED 18.5"	\$	12,113.88

5153.0097	COMPUTADORA DE ESCRITORIO MARCA HO MODELO 280 G1 PROCESADOR CORE I3-4170(3.7GHZ), MEMORIA RAM 4GB, DISCO DURO 500 GB, DVDRW, WINDOWS 10 PRO DOWNGRADE QINDOWS 7 PRO 64 BITS MONITOR LED 18.5"	\$	12,113.88
5153.0098	COMPUTADORA DE ESCRITORIO MARCA HO MODELO 280 G1 PROCESADOR CORE I3-4170(3.7GHZ), MEMORIA RAM 4GB, DISCO DURO 500 GB, DVDRW, WINDOWS 10 PRO DOWNGRADE QINDOWS 7 PRO 64 BITS MONITOR LED 18.5"	\$	12,113.88
5153.0099	COMPUTADORA DE ESCRITORIO MARCA HO MODELO 280 G1 PROCESADOR CORE I3-4170(3.7GHZ), MEMORIA RAM 4GB, DISCO DURO 500 GB, DVDRW, WINDOWS 10 PRO DOWNGRADE QINDOWS 7 PRO 64 BITS MONITOR LED 18.5"	\$	12,113.88
5153.0100	COMPUTADORA DE ESCRITORIO MARCA HO MODELO 280 G1 PROCESADOR CORE I3-4170(3.7GHZ), MEMORIA RAM 4GB, DISCO DURO 500 GB, DVDRW, WINDOWS 10 PRO DOWNGRADE QINDOWS 7 PRO 64 BITS MONITOR LED 18.5"	\$	12,113.88
5153.0101	COMPUTADORA DE ESCRITORIO MARCA HO MODELO 280 G1 PROCESADOR CORE I3-4170(3.7GHZ), MEMORIA RAM 4GB, DISCO DURO 500 GB, DVDRW, WINDOWS 10 PRO DOWNGRADE QINDOWS 7 PRO 64 BITS MONITOR LED 18.5"	\$	12,113.88
5153.0102	COMPUTADORA DE ESCRITORIO MARCA HO MODELO 280 G1 PROCESADOR CORE I3-4170(3.7GHZ), MEMORIA RAM 4GB, DISCO DURO 500 GB, DVDRW, WINDOWS 10 PRO DOWNGRADE QINDOWS 7 PRO 64 BITS MONITOR LED 18.5"	\$	12,113.88
5153.0103	COMPUTADORA DE ESCRITORIO MARCA HO MODELO 280 G1 PROCESADOR CORE I3-4170(3.7GHZ), MEMORIA RAM 4GB, DISCO DURO 500 GB, DVDRW, WINDOWS 10 PRO DOWNGRADE QINDOWS 7 PRO 64 BITS MONITOR LED 18.5"	\$	12,113.88

5153.0104	COMPUTADORA DE ESCRITORIO MARCA HO MODELO 280 G1 PROCESADOR CORE I3-4170(3.7GHZ), MEMORIA RAM 4GB, DISCO DURO 500 GB, DVDRW, WINDOWS 10 PRO DOWNGRADE QINDOWS 7 PRO 64 BITS MONITOR LED 18.5"	\$	12,113.88
5153.0105	COMPUTADORA DE ESCRITORIO MARCA HO MODELO 280 G1 PROCESADOR CORE I3-4170(3.7GHZ), MEMORIA RAM 4GB, DISCO DURO 500 GB, DVDRW, WINDOWS 10 PRO DOWNGRADE QINDOWS 7 PRO 64 BITS MONITOR LED 18.5"	\$	12,113.88
5153.0106	COMPUTADORA DE ESCRITORIO MARCA HO MODELO 280 G1 PROCESADOR CORE I3-4170(3.7GHZ), MEMORIA RAM 4GB, DISCO DURO 500 GB, DVDRW, WINDOWS 10 PRO DOWNGRADE QINDOWS 7 PRO 64 BITS MONITOR LED 18.5"	\$	12,113.88
5153.0107	COMPUTADORA DE ESCRITORIO MARCA HO MODELO 280 G1 PROCESADOR CORE I3-4170(3.7GHZ), MEMORIA RAM 4GB, DISCO DURO 500 GB, DVDRW, WINDOWS 10 PRO DOWNGRADE QINDOWS 7 PRO 64 BITS MONITOR LED 18.5"	\$	12,113.88
5153.0108	COMPUTADORA DE ESCRITORIO MARCA HO MODELO 280 G1 PROCESADOR CORE I3-4170(3.7GHZ), MEMORIA RAM 4GB, DISCO DURO 500 GB, DVDRW, WINDOWS 10 PRO DOWNGRADE QINDOWS 7 PRO 64 BITS MONITOR LED 18.5"	\$	12,113.88
5153.0109	COMPUTADORA DE ESCRITORIO MARCA HO MODELO 280 G1 PROCESADOR CORE I3-4170(3.7GHZ), MEMORIA RAM 4GB, DISCO DURO 500 GB, DVDRW, WINDOWS 10 PRO DOWNGRADE QINDOWS 7 PRO 64 BITS MONITOR LED 18.5"	\$	12,113.88
5153.0110	COMPUTADORA DE ESCRITORIO MARCA HO MODELO 280 G1 PROCESADOR CORE I3-4170(3.7GHZ), MEMORIA RAM 4GB, DISCO DURO 500 GB, DVDRW, WINDOWS 10 PRO DOWNGRADE QINDOWS 7 PRO 64 BITS MONITOR LED 18.5"	\$	12,113.88

5153.0111	COMPUTADORA DE ESCRITORIO MARCA HO MODELO 280 G1 PROCESADOR CORE I3-4170(3.7GHZ), MEMORIA RAM 4GB, DISCO DURO 500 GB, DVDRW, WINDOWS 10 PRO DOWNGRADE QINDOWS 7 PRO 64 BITS MONITOR LED 18.5"	\$	12,113.88
5153.0074	COMPUTADORA DE ESCRITORIO MARCA HO MODELO 280 G1 PROCESADOR CORE I3-4170(3.7GHZ), MEMORIA RAM 4GB, DISCO DURO 500 GB, DVDRW, WINDOWS 10 PRO DOWNGRADE QINDOWS 7 PRO 64 BITS MONITOR LED 18.5"	\$	12,113.88
5153.0112	COMPUTADORA DE ESCRITORIO MARCA HO MODELO 280 G1 PROCESADOR CORE I3-4170(3.7GHZ), MEMORIA RAM 4GB, DISCO DURO 500 GB, DVDRW, WINDOWS 10 PRO DOWNGRADE QINDOWS 7 PRO 64 BITS MONITOR LED 18.5"	\$	12,113.88
5153.0113	COMPUTADORA DE ESCRITORIO MARCA HO MODELO 280 G1 PROCESADOR CORE I3-4170(3.7GHZ), MEMORIA RAM 4GB, DISCO DURO 500 GB, DVDRW, WINDOWS 10 PRO DOWNGRADE QINDOWS 7 PRO 64 BITS MONITOR LED 18.5"	\$	12,113.88
5153.0068	COMPUTADORA DE ESCRITORIO MARCA HO MODELO 280 G1 PROCESADOR CORE I3-4170(3.7GHZ), MEMORIA RAM 4GB, DISCO DURO 500 GB, DVDRW, WINDOWS 10 PRO DOWNGRADE QINDOWS 7 PRO 64 BITS MONITOR LED 18.5"	\$	12,113.88
5153.0114	COMPUTADORA DE ESCRITORIO MARCA HO MODELO 280 G1 PROCESADOR CORE I3-4170(3.7GHZ), MEMORIA RAM 4GB, DISCO DURO 500 GB, DVDRW, WINDOWS 10 PRO DOWNGRADE QINDOWS 7 PRO 64 BITS MONITOR LED 18.5"	\$	12,113.88
5153.0115	COMPUTADORA DE ESCRITORIO MARCA HO MODELO 280 G1 PROCESADOR CORE I3-4170(3.7GHZ), MEMORIA RAM 4GB, DISCO DURO 500 GB, DVDRW, WINDOWS 10 PRO DOWNGRADE QINDOWS 7 PRO 64 BITS MONITOR LED 18.5"	\$	12,113.88

5153.0116	COMPUTADORA DE ESCRITORIO MARCA HO MODELO 280 G1 PROCESADOR CORE I3-4170(3.7GHZ), MEMORIA RAM 4GB, DISCO DURO 500 GB, DVDRW, WINDOWS 10 PRO DOWNGRADE QINDOWS 7 PRO 64 BITS MONITOR LED 18.5"	\$	12,113.88
5153.0117	COMPUTADORA DE ESCRITORIO MARCA HO MODELO 280 G1 PROCESADOR CORE I3-4170(3.7GHZ), MEMORIA RAM 4GB, DISCO DURO 500 GB, DVDRW, WINDOWS 10 PRO DOWNGRADE QINDOWS 7 PRO 64 BITS MONITOR LED 18.5"	\$	12,113.88
5153.0118	COMPUTADORA DE ESCRITORIO MARCA HO MODELO 280 G1 PROCESADOR CORE I3-4170(3.7GHZ), MEMORIA RAM 4GB, DISCO DURO 500 GB, DVDRW, WINDOWS 10 PRO DOWNGRADE QINDOWS 7 PRO 64 BITS MONITOR LED 18.5"	\$	12,113.88
5153.0076	COMPUTADORA DE ESCRITORIO MARCA HO MODELO 280 G1 PROCESADOR CORE I3-4170(3.7GHZ), MEMORIA RAM 4GB, DISCO DURO 500 GB, DVDRW, WINDOWS 10 PRO DOWNGRADE QINDOWS 7 PRO 64 BITS MONITOR LED 18.5"	\$	12,113.88
5153.0119	COMPUTADORA DE ESCRITORIO MARCA HO MODELO 280 G1 PROCESADOR CORE I3-4170(3.7GHZ), MEMORIA RAM 4GB, DISCO DURO 500 GB, DVDRW, WINDOWS 10 PRO DOWNGRADE QINDOWS 7 PRO 64 BITS MONITOR LED 18.5"	\$	12,113.88
5153.0120	COMPUTADORA DE ESCRITORIO MARCA HO MODELO 280 G1 PROCESADOR CORE I3-4170(3.7GHZ), MEMORIA RAM 4GB, DISCO DURO 500 GB, DVDRW, WINDOWS 10 PRO DOWNGRADE QINDOWS 7 PRO 64 BITS MONITOR LED 18.5"	\$	12,113.88
5153.0077	COMPUTADORA DE ESCRITORIO MARCA HO MODELO 280 G1 PROCESADOR CORE I3-4170(3.7GHZ), MEMORIA RAM 4GB, DISCO DURO 500 GB, DVDRW, WINDOWS 10 PRO DOWNGRADE QINDOWS 7 PRO 64 BITS MONITOR LED 18.5"	\$	12,113.88

5153.0078	COMPUTADORA DE ESCRITORIO MARCA HO MODELO 280 G1 PROCESADOR CORE I3-4170(3.7GHZ), MEMORIA RAM 4GB, DISCO DURO 500 GB, DVDRW, WINDOWS 10 PRO DOWNGRADE QINDOWS 7 PRO 64 BITS MONITOR LED 18.5"	\$	12,113.88
5153.0079	COMPUTADORA DE ESCRITORIO MARCA HO MODELO 280 G1 PROCESADOR CORE I3-4170(3.7GHZ), MEMORIA RAM 4GB, DISCO DURO 500 GB, DVDRW, WINDOWS 10 PRO DOWNGRADE QINDOWS 7 PRO 64 BITS MONITOR LED 18.5"	\$	12,113.88
5153.0080	COMPUTADORA DE ESCRITORIO MARCA HO MODELO 280 G1 PROCESADOR CORE I3-4170(3.7GHZ), MEMORIA RAM 4GB, DISCO DURO 500 GB, DVDRW, WINDOWS 10 PRO DOWNGRADE QINDOWS 7 PRO 64 BITS MONITOR LED 18.5"	\$	12,113.88
5153.0081	COMPUTADORA DE ESCRITORIO MARCA HO MODELO 280 G1 PROCESADOR CORE I3-4170(3.7GHZ), MEMORIA RAM 4GB, DISCO DURO 500 GB, DVDRW, WINDOWS 10 PRO DOWNGRADE QINDOWS 7 PRO 64 BITS MONITOR LED 18.5"	\$	12,113.88
5153.0082	COMPUTADORA DE ESCRITORIO MARCA HO MODELO 280 G1 PROCESADOR CORE I3-4170(3.7GHZ), MEMORIA RAM 4GB, DISCO DURO 500 GB, DVDRW, WINDOWS 10 PRO DOWNGRADE QINDOWS 7 PRO 64 BITS MONITOR LED 18.5"	\$	12,113.88
5153.0083	COMPUTADORA DE ESCRITORIO MARCA HO MODELO 280 G1 PROCESADOR CORE I3-4170(3.7GHZ), MEMORIA RAM 4GB, DISCO DURO 500 GB, DVDRW, WINDOWS 10 PRO DOWNGRADE QINDOWS 7 PRO 64 BITS MONITOR LED 18.5"	\$	12,113.88
5153.0084	COMPUTADORA DE ESCRITORIO MARCA HO MODELO 280 G1 PROCESADOR CORE I3-4170(3.7GHZ), MEMORIA RAM 4GB, DISCO DURO 500 GB, DVDRW, WINDOWS 10 PRO DOWNGRADE QINDOWS 7 PRO 64 BITS MONITOR LED 18.5"	\$	12,113.88

5153.0085	COMPUTADORA DE ESCRITORIO MARCA HO MODELO 280 G1 PROCESADOR CORE I3-4170(3.7GHZ), MEMORIA RAM 4GB, DISCO DURO 500 GB, DVDRW, WINDOWS 10 PRO DOWNGRADE QINDOWS 7 PRO 64 BITS MONITOR LED 18.5"	\$	12,113.88
5153.0086	COMPUTADORA DE ESCRITORIO MARCA HO MODELO 280 G1 PROCESADOR CORE I3-4170(3.7GHZ), MEMORIA RAM 4GB, DISCO DURO 500 GB, DVDRW, WINDOWS 10 PRO DOWNGRADE QINDOWS 7 PRO 64 BITS MONITOR LED 18.5"	\$	12,113.88
5153.0087	COMPUTADORA DE ESCRITORIO MARCA HO MODELO 280 G1 PROCESADOR CORE I3-4170(3.7GHZ), MEMORIA RAM 4GB, DISCO DURO 500 GB, DVDRW, WINDOWS 10 PRO DOWNGRADE QINDOWS 7 PRO 64 BITS MONITOR LED 18.5"	\$	12,113.88
5153.0073	COMPUTADORA DE ESCRITORIO MARCA HO MODELO 280 G1 PROCESADOR CORE I3-4170(3.7GHZ), MEMORIA RAM 4GB, DISCO DURO 500 GB, DVDRW, WINDOWS 10 PRO DOWNGRADE QINDOWS 7 PRO 64 BITS MONITOR LED 18.5"	\$	12,113.88
5153.0069	COMPUTADORA DE ESCRITORIO MARCA HO MODELO 280 G1 PROCESADOR CORE I3-4170(3.7GHZ), MEMORIA RAM 4GB, DISCO DURO 500 GB, DVDRW, WINDOWS 10 PRO DOWNGRADE QINDOWS 7 PRO 64 BITS MONITOR LED 18.5"	\$	12,113.88
5153.0070	COMPUTADORA DE ESCRITORIO MARCA HO MODELO 280 G1 PROCESADOR CORE I3-4170(3.7GHZ), MEMORIA RAM 4GB, DISCO DURO 500 GB, DVDRW, WINDOWS 10 PRO DOWNGRADE QINDOWS 7 PRO 64 BITS MONITOR LED 18.5"	\$	12,113.88
5153.0071	COMPUTADORA DE ESCRITORIO MARCA HO MODELO 280 G1 PROCESADOR CORE I3-4170(3.7GHZ), MEMORIA RAM 4GB, DISCO DURO 500 GB, DVDRW, WINDOWS 10 PRO DOWNGRADE QINDOWS 7 PRO 64 BITS MONITOR LED 18.5"	\$	12,113.88

5153.0072	COMPUTADORA DE ESCRITORIO MARCA HO MODELO 280 G1 PROCESADOR CORE I3-4170(3.7GHZ), MEMORIA RAM 4GB, DISCO DURO 500 GB, DVDRW, WINDOWS 10 PRO DOWNGRADE QINDOWS 7 PRO 64 BITS MONITOR LED 18.5"	\$	12,113.88
5153.0122	COMPUTADORA DE ESCRITORIO MARCA HP MODELO 600 G2MT	\$	26,221.80
5153.0124	COMPUTADORA DE ESCRITORIO MARCA HP MODELO 600 G2MT	\$	26,221.80
	COMPRA DE TELEFONO CELULAR PARA PROYECTO DE ESCANEO DE ACTAS DE ESCRUTINIO	\$	3,917.99
51115.0002	CAJA FUERTE	\$	7,540.00
51911.0011	REFRIGERADOR MABE 11 INOX	\$	6,999.00
51911.0004	FRIGOBAR 2P-CLEANS TEEL COLOR METÁLICO	\$	2,599.00
51911.0005	FRIGOBAR 2P-CLEANS TEEL COLOR METÁLICO	\$	2,599.00
51911.0006	FRIGOBAR 2P-CLEANS TEEL COLOR METÁLICO	\$	2,599.00
51911.0007	FRIGOBAR 2P-CLEANS TEEL COLOR METÁLICO	\$	2,599.00
51911.0008	FRIGOBAR 2P-CLEANS TEEL COLOR METÁLICO	\$	2,599.00
51911.0009	FRIGOBAR 2P-CLEANS TEEL COLOR METÁLICO	\$	2,599.00
51911.0010	FRIGOBAR 2P-CLEANS TEEL COLOR METÁLICO	\$	2,599.00
5641.0010	EQUIPO DE AIRE ACONDICIONADO TIPO MINI SPLIT F/C CARRIER DE 2 TONELADAS A220V	\$	14,726.43
51913.0001	RELOJ CHECADOR HUELLA 200E,P	\$	5,599.00
51115.0001	CAJA FUERTE	\$	4,466.00
5641.0011	EQUIPO DE AIRE ACONDICIONADO TIPO MINISPLIT DE 2 TONELADAS DE CAPACIDAD MARCA MIRAGE	\$	13,804.00
	PRO RECORDER	\$	22,852.00
51516.0129	NO BREAK MARCA APC MODELO BE650G1-LM, 390 WATTS/650V/120V OUTPUT 120V, INTERF PORT USB	\$	2,300.01
51516.0130	NO BREAK MARCA APC MODELO BE650G1-LM, 390 WATTS/650V/120V OUTPUT 120V, INTERF PORT USB	\$	2,300.01
51516.0131	NO BREAK MARCA APC MODELO BE650G1-LM, 390 WATTS/650V/120V OUTPUT 120V, INTERF PORT USB	\$	2,300.01
51516.0132	NO BREAK MARCA APC MODELO BE650G1-LM, 390 WATTS/650V/120V OUTPUT 120V, INTERF PORT USB	\$	2,300.01
51516.0133	NO BREAK MARCA APC MODELO BE650G1-LM, 390 WATTS/650V/120V OUTPUT 120V, INTERF PORT USB	\$	2,300.01

51516.0134	NO BREAK MARCA APC MODELO BE650G1-LM, 390 WATTS/650V/120V OUTPUT 120V, INTERF PORT USB	\$	2,300.01
51516.0135	NO BREAK MARCA APC MODELO BE650G1-LM, 390 WATTS/650V/120V OUTPUT 120V, INTERF PORT USB	\$	2,300.01
51516.0136	NO BREAK MARCA APC MODELO BE650G1-LM, 390 WATTS/650V/120V OUTPUT 120V, INTERF PORT USB	\$	2,300.01
51516.0137	NO BREAK MARCA APC MODELO BE650G1-LM, 390 WATTS/650V/120V OUTPUT 120V, INTERF PORT USB	\$	2,300.01
51516.0138	NO BREAK MARCA APC MODELO BE650G1-LM, 390 WATTS/650V/120V OUTPUT 120V, INTERF PORT USB	\$	2,300.01
51516.0139	NO BREAK MARCA APC MODELO BE650G1-LM, 390 WATTS/650V/120V OUTPUT 120V, INTERF PORT USB	\$	2,300.01
51516.0140	NO BREAK MARCA APC MODELO BE650G1-LM, 390 WATTS/650V/120V OUTPUT 120V, INTERF PORT USB	\$	2,300.01
51516.0141	NO BREAK MARCA APC MODELO BE650G1-LM, 390 WATTS/650V/120V OUTPUT 120V, INTERF PORT USB	\$	2,300.01
51516.0142	NO BREAK MARCA APC MODELO BE650G1-LM, 390 WATTS/650V/120V OUTPUT 120V, INTERF PORT USB	\$	2,300.01
51516.0143	NO BREAK MARCA APC MODELO BE650G1-LM, 390 WATTS/650V/120V OUTPUT 120V, INTERF PORT USB	\$	2,300.01
51516.0144	NO BREAK MARCA APC MODELO BE650G1-LM, 390 WATTS/650V/120V OUTPUT 120V, INTERF PORT USB	\$	2,300.01
51516.0145	NO BREAK MARCA APC MODELO BE650G1-LM, 390 WATTS/650V/120V OUTPUT 120V, INTERF PORT USB	\$	2,300.01
51516.0146	NO BREAK MARCA APC MODELO BE650G1-LM, 390 WATTS/650V/120V OUTPUT 120V, INTERF PORT USB	\$	2,300.01
51516.0147	NO BREAK MARCA APC MODELO BE650G1-LM, 390 WATTS/650V/120V OUTPUT 120V, INTERF PORT USB	\$	2,300.01
51516.0148	NO BREAK MARCA APC MODELO BE650G1-LM, 390 WATTS/650V/120V OUTPUT 120V, INTERF PORT USB	\$	2,300.01

51516.0149	NO BREAK MARCA APC MODELO BE650G1-LM, 390 WATTS/650V/120V OUTPUT 120V, INTERF PORT USB	\$	2,300.01
51516.0150	NO BREAK MARCA APC MODELO BE650G1-LM, 390 WATTS/650V/120V OUTPUT 120V, INTERF PORT USB	\$	2,300.01
51516.0151	NO BREAK MARCA APC MODELO BE650G1-LM, 390 WATTS/650V/120V OUTPUT 120V, INTERF PORT USB	\$	2,300.01
51516.0152	NO BREAK MARCA APC MODELO BE650G1-LM, 390 WATTS/650V/120V OUTPUT 120V, INTERF PORT USB	\$	2,300.01
51516.0153	NO BREAK MARCA APC MODELO BE650G1-LM, 390 WATTS/650V/120V OUTPUT 120V, INTERF PORT USB	\$	2,300.01
51516.0154	NO BREAK MARCA APC MODELO BE650G1-LM, 390 WATTS/650V/120V OUTPUT 120V, INTERF PORT USB	\$	2,300.01
51516.0155	NO BREAK MARCA APC MODELO BE650G1-LM, 390 WATTS/650V/120V OUTPUT 120V, INTERF PORT USB	\$	2,300.01
51516.0156	NO BREAK MARCA APC MODELO BE650G1-LM, 390 WATTS/650V/120V OUTPUT 120V, INTERF PORT USB	\$	2,300.01
51516.0157	NO BREAK MARCA APC MODELO BE650G1-LM, 390 WATTS/650V/120V OUTPUT 120V, INTERF PORT USB	\$	2,300.01
51516.0158	NO BREAK MARCA APC MODELO BE650G1-LM, 390 WATTS/650V/120V OUTPUT 120V, INTERF PORT USB	\$	2,300.01
51516.0159	NO BREAK MARCA APC MODELO BE650G1-LM, 390 WATTS/650V/120V OUTPUT 120V, INTERF PORT USB	\$	2,300.01
51516.0160	NO BREAK MARCA APC MODELO BE650G1-LM, 390 WATTS/650V/120V OUTPUT 120V, INTERF PORT USB	\$	2,300.01
51516.0161	NO BREAK MARCA APC MODELO BE650G1-LM, 390 WATTS/650V/120V OUTPUT 120V, INTERF PORT USB	\$	2,300.01
51516.0162	NO BREAK MARCA APC MODELO BE650G1-LM, 390 WATTS/650V/120V OUTPUT 120V, INTERF PORT USB	\$	2,300.01
51516.0163	NO BREAK MARCA APC MODELO BE650G1-LM, 390 WATTS/650V/120V OUTPUT 120V, INTERF PORT USB	\$	2,300.01

51516.0164	NO BREAK MARCA APC MODELO BE650G1-LM, 390 WATTS/650V/120V OUTPUT 120V, INTERF PORT USB	\$	2,300.01
51516.0165	NO BREAK MARCA APC MODELO BE650G1-LM, 390 WATTS/650V/120V OUTPUT 120V, INTERF PORT USB	\$	2,300.01
51516.0166	NO BREAK MARCA APC MODELO BE650G1-LM, 390 WATTS/650V/120V OUTPUT 120V, INTERF PORT USB	\$	2,300.01
51516.0167	NO BREAK MARCA APC MODELO BE650G1-LM, 390 WATTS/650V/120V OUTPUT 120V, INTERF PORT USB	\$	2,300.01
51516.0168	NO BREAK MARCA APC MODELO BE650G1-LM, 390 WATTS/650V/120V OUTPUT 120V, INTERF PORT USB	\$	2,300.01
51516.0169	NO BREAK MARCA APC MODELO BE650G1-LM, 390 WATTS/650V/120V OUTPUT 120V, INTERF PORT USB	\$	2,300.01
51516.0170	NO BREAK MARCA APC MODELO BE650G1-LM, 390 WATTS/650V/120V OUTPUT 120V, INTERF PORT USB	\$	2,300.01
51516.0171	NO BREAK MARCA APC MODELO BE650G1-LM, 390 WATTS/650V/120V OUTPUT 120V, INTERF PORT USB	\$	2,300.01
51516.0172	NO BREAK MARCA APC MODELO BE650G1-LM, 390 WATTS/650V/120V OUTPUT 120V, INTERF PORT USB	\$	2,300.01
51516.0173	NO BREAK MARCA APC MODELO BE650G1-LM, 390 WATTS/650V/120V OUTPUT 120V, INTERF PORT USB	\$	2,300.01
51516.0174	NO BREAK MARCA APC MODELO BE650G1-LM, 390 WATTS/650V/120V OUTPUT 120V, INTERF PORT USB	\$	2,300.01
51516.0175	NO BREAK MARCA APC MODELO BE650G1-LM, 390 WATTS/650V/120V OUTPUT 120V, INTERF PORT USB	\$	2,300.01
51516.0176	NO BREAK MARCA APC MODELO BE650G1-LM, 390 WATTS/650V/120V OUTPUT 120V, INTERF PORT USB	\$	2,300.01
51516.0177	NO BREAK MARCA APC MODELO BE650G1-LM, 390 WATTS/650V/120V OUTPUT 120V, INTERF PORT USB	\$	2,300.01
51516.0178	NO BREAK MARCA APC MODELO BE650G1-LM, 390 WATTS/650V/120V OUTPUT 120V, INTERF PORT USB	\$	2,300.01

51516.0179	NO BREAK MARCA APC MODELO BE650G1-LM, 390 WATTS/650V/120V OUTPUT 120V, INTERF PORT USB	\$	2,300.01
51516.0180	NO BREAK MARCA APC MODELO BE650G1-LM, 390 WATTS/650V/120V OUTPUT 120V, INTERF PORT USB	\$	2,300.01
51516.0181	NO BREAK MARCA APC MODELO BE650G1-LM, 390 WATTS/650V/120V OUTPUT 120V, INTERF PORT USB	\$	2,300.01
51516.0182	NO BREAK MARCA APC MODELO BE650G1-LM, 390 WATTS/650V/120V OUTPUT 120V, INTERF PORT USB	\$	2,300.01
51516.0183	VIDEO PROYECTOR EPSON POWERLITE S18- V11H552021	\$	7,410.05
51516.0184	VIDEO PROYECTOR EPSON POWERLITE S18- V11H552021	\$	7,410.05
51516.0185	MICROFONO INALAMBRICO	\$	15,210.06
51516.0186	CAMARA CANON	\$	6,999.00
51516.0187	DODGE VISION 2017	\$	209,900.00
51516.0188	DODGE VISION 2017	\$	209,900.00
51516.0189	DODGE VISION 2017	\$	209,900.00
51516.0190	DODGE VISION 2017	\$	209,900.00
51516.0191	DODGE VISION 2017	\$	209,900.00
51516.0192	DODGE VISION 2017	\$	209,900.00
51516.0193	DODGE VISION 2017	\$	209,900.00
51516.0194	DODGE VISION 2017	\$	209,900.00
51516.0195	RAM 1500ZT 3.6 L 4X2 AT	\$	400,900.00
51516.0196	RAM 1500ZT 3.6 L 4X2 AT	\$	400,900.00
51516.0197	BOMBA MULTIETAPAS SUM. SSX1 MON 220V DS5-8 42/4 COMP	\$	5,034.52
51516.0198	PANEL RECEPTOR FM		
51516.0199	PANEL RECEPTOR FM	\$	16,323.98
51516.0200	TELEFONÍA DIGITAL MOD.KX-DT521X MANOS LIBRES PANTALLA LCD DE UNA LINEA	\$	2,755.00
51516.0201	TELEFONÍA DIGITAL MOD.KX-DT521X MANOS LIBRES PANTALLA LCD DE UNA LINEA	\$	2,755.00
51516.0202	TELEFONÍA DIGITAL MOD.KX-DT521X MANOS LIBRES PANTALLA LCD DE UNA LINEA	\$	2,755.00
51516.0203	TELEFONÍA DIGITAL MOD.KX-DT521X MANOS LIBRES PANTALLA LCD DE UNA LINEA	\$	2,755.00
51516.0204	TELEFONÍA DIGITAL MOD.KX-DT521X MANOS LIBRES PANTALLA LCD DE UNA LINEA	\$	2,755.00
51516.0205	CIERRA DE INGLETE 10" MAKITA	\$	6,135.24
51516.0206	COMPRESOR DEWALT 6G 150 PS1 1HP	\$	5,979.80
51516.0207	ESMERILLADORA BOSCH	\$	3,567.00
51516.0208	TALADRO RODGID 18V DRL/DRIVER	\$	4,205.00
51516.0209	TALADRO RODGID 18V DRL/DRIVER	\$	4,205.00
51516.0210	ADOBE PHOTOSHOP	\$	11,018.84

51516.0211	ADOBE ILUSTRATOR	\$	11,018.84
51516.0212	ADOBE INDESING	\$	11,018.84
51516.0213	COREL DRAW GRAPHICS SUITE X8	\$	12,807.56
51516.0214	MESA LATERAL BLY	\$	4,200.00
51516.0215	MESA LATERAL BLY	\$	4,200.00
51516.0216	MESA LATERAL BLY	\$	4,200.00
51516.0217	MESA LATERAL BLY	\$	4,200.00
51516.0218	MESA LATERAL BLY	\$	4,200.00
51516.0219	MESA LATERAL BLY	\$	4,200.00
51516.0220	MESA LATERAL BLY	\$	4,200.00
51516.0221	UNIFILAS DE ACERO INOXIDABLES 2 MTRS 90X32	\$	4,408.00
51516.0222	UNIFILAS DE ACERO INOXIDABLES 2 MTRS 90X33	\$	4,408.00
51516.0223	UNIFILAS DE ACERO INOXIDABLES 2 MTRS 90X34	\$	4,408.00
51516.0224	UNIFILAS DE ACERO INOXIDABLES 2 MTRS 90X35	\$	4,408.00
51516.0225	DISPLAY CON ESTRUCTURA EN PVC PARA EXHIBICION	\$	3,897.60
51516.0226	DISPLAY CON ESTRUCTURA EN PVC PARA EXHIBICION	\$	3,897.60
51516.0227	DISPLAY CON ESTRUCTURA EN PVC PARA EXHIBICION	\$	3,897.60
51516.0228	DISPLAY CON ESTRUCTURA EN PVC PARA EXHIBICION	\$	3,897.60
51516.0229	DISPLAY CON ESTRUCTURA EN PVC PARA EXHIBICION	\$	3,897.60
51516.0230	DISPLAY CON ESTRUCTURA EN PVC PARA EXHIBICION	\$	3,897.60
51516.0231	DISPLAY CON ESTRUCTURA EN PVC PARA EXHIBICION	\$	3,897.60
51516.0232	DISPLAY CON ESTRUCTURA EN PVC PARA EXHIBICION	\$	3,897.60
51516.0233	DISPLAY CON ESTRUCTURA EN PVC PARA EXHIBICION	\$	3,897.60
51516.0234	MONITOR SAMSUNG 27 PULGADAS CURVO	\$	5,990.24
51516.0235	LAPTOP ACER 5.6 PULGADAS	\$	24,714.24
51516.0236	LAPTOP ACER 5.6 PULGADAS	\$	24,714.24
51516.0237	TARJETA CAPTURADORA DE VIDEO	\$	4,489.00
51516.0238	LAP TOP DELL 15.6 PULGADAS	\$	16,164.94
51516.0239	LAP TOP DELL 15.6 PULGADAS	\$	16,164.94
51516.0240	LAP TOP DELL 15.6 PULGADAS	\$	16,164.94
51516.0241	LAP TOP DELL 15.6 PULGADAS	\$	16,164.94
51516.0242	LAP TOP DELL 15.6 PULGADAS	\$	16,164.94
51516.0243	LAP TOP DELL 15.6 PULGADAS	\$	16,164.94
51516.0244	LAP TOP DELL 15.6 PULGADAS	\$	16,164.94
51516.0245	LAP TOP DELL 15.6 PULGADAS	\$	16,164.94
51516.0246	LAP TOP DELL 15.6 PULGADAS	\$	16,164.94
51516.0247	LAP TOP DELL 15.6 PULGADAS	\$	16,164.94
51516.0248	LAP TOP DELL 15.6 PULGADAS	\$	16,164.94
51516.0249	LAP TOP DELL 15.6 PULGADAS	\$	16,164.94
51516.0250	LAP TOP DELL 15.6 PULGADAS	\$	16,164.94
51516.0251	LAP TOP DELL 15.6 PULGADAS	\$	16,164.94
51516.0252	LAP TOP DELL 15.6 PULGADAS	\$	16,164.94

51516.0357	NO BREAK COMPLET POWER BOX	\$	1,316.48
51516.0358	NO BREAK COMPLET POWER BOX	\$	1,316.48
51516.0359	NO BREAK COMPLET POWER BOX	\$	1,316.48
51516.0360	NO BREAK COMPLET POWER BOX	\$	1,316.48
51516.0361	NO BREAK COMPLET POWER BOX	\$	1,316.48
51516.0362	NO BREAK COMPLET POWER BOX	\$	1,316.48
51516.0363	NO BREAK COMPLET POWER BOX	\$	1,316.48
51516.0364	NO BREAK COMPLET POWER BOX	\$	1,316.48
51516.0365	NO BREAK COMPLET POWER BOX	\$	1,316.48
51516.0366	NO BREAK COMPLET POWER BOX	\$	1,316.48
51516.0367	NO BREAK COMPLET POWER BOX	\$	1,316.48
51516.0368	NO BREAK COMPLET POWER BOX	\$	1,316.48
51516.0369	NO BREAK COMPLET POWER BOX	\$	1,316.48
51516.0370	NO BREAK COMPLET POWER BOX	\$	1,316.48
51516.0371	NO BREAK COMPLET POWER BOX	\$	1,316.48
51516.0372	NO BREAK COMPLET POWER BOX	\$	1,316.48
51516.0373	NO BREAK COMPLET POWER BOX	\$	1,316.48
51516.0374	NO BREAK COMPLET POWER BOX	\$	1,316.48
51516.0375	NO BREAK COMPLET POWER BOX	\$	1,316.48
51516.0376	NO BREAK COMPLET POWER BOX	\$	1,316.48
51516.0377	NO BREAK COMPLET POWER BOX	\$	1,316.48
51516.0378	NO BREAK COMPLET POWER BOX	\$	1,316.48
51516.0379	NO BREAK COMPLET POWER BOX	\$	1,316.48
51516.0380	NO BREAK COMPLET POWER BOX	\$	1,316.48
51516.0381	NO BREAK COMPLET POWER BOX	\$	1,316.48
51516.0382	NO BREAK COMPLET POWER BOX	\$	1,316.48
51516.0383	NO BREAK COMPLET POWER BOX	\$	1,316.48
51516.0384	NO BREAK COMPLET POWER BOX	\$	1,316.48
51516.0385	NO BREAK COMPLET POWER BOX	\$	1,316.48
51516.0386	NO BREAK COMPLET POWER BOX	\$	1,316.48
51516.0387	NO BREAK COMPLET POWER BOX	\$	1,316.48
51516.0388	IMPRESORA MULTIFUNCIONAL DE INYECCION BROTHER	\$	5,197.96
51516.0389	IMPRESORA A COLOR HP PAGEWIDE PRO	\$	7,230.28
51516.0390	IMPRESORA HO LASER JET ENTREPRISE	\$	9,038.72
51516.0391	UPS SMARTPRO LCD INTERACTIVO DE 120V	\$	6,455.40
51516.0392	SERVIDORES HP POLIANT DL 180 GEN9	\$	158,824.88
51516.0393	SERVIDORES HP POLIANT DL 180 GEN9	\$	158,824.88
51516.0394			
51516.0395	IMPRESORA MULTIFUNCIONAL DE INYECCION BROTHER PANTALLA TOUCH	\$	5,629.48
51516.0396	IMPRESORA MULTIFUNCIONAL DE INYECCION BROTHER PANTALLA TOUCH	\$	5,629.48
51516.0397	IMPRESORA MULTIFUNCIONAL DE INYECCION BROTHER PANTALLA TOUCH	\$	5,629.48
51516.0398	IMPRESORA MULTIFUNCIONAL DE INYECCION BROTHER PANTALLA TOUCH	\$	5,629.48

51516.0399	IMPRESORA MULTIFUNCIONAL DE INYECCION BROTHER PANTALLA TOUCH	\$	5,629.48
51516.0400	IMPRESORA MULTIFUNCIONAL DE INYECCION BROTHER PANTALLA TOUCH	\$	5,629.48
51516.0401	IMPRESORA MULTIFUNCIONAL DE INYECCION BROTHER PANTALLA TOUCH	\$	5,629.48
51516.0402	IMPRESORA MULTIFUNCIONAL DE INYECCION BROTHER PANTALLA TOUCH	\$	5,629.48
51516.0403	IMPRESORA MULTIFUNCIONAL DE INYECCION BROTHER PANTALLA TOUCH	\$	5,629.48
51516.0404	IMPRESORA MULTIFUNCIONAL DE INYECCION BROTHER PANTALLA TOUCH	\$	5,629.48
51516.0405	IMPRESORA MULTIFUNCIONAL DE INYECCION BROTHER PANTALLA TOUCH	\$	5,629.48
51516.0406	IMPRESORA MULTIFUNCIONAL DE INYECCION BROTHER PANTALLA TOUCH	\$	5,629.48
51516.0407	IMPRESORA MULTIFUNCIONAL DE INYECCION BROTHER PANTALLA TOUCH	\$	5,629.48
51516.0408	IMPRESORA MULTIFUNCIONAL DE INYECCION BROTHER PANTALLA TOUCH	\$	5,629.48
51516.0409	IMPRESORA MULTIFUNCIONAL DE INYECCION BROTHER PANTALLA TOUCH	\$	5,629.48
51516.0410	IMPRESORA MULTIFUNCIONAL DE INYECCION BROTHER PANTALLA TOUCH	\$	5,629.48
51516.0411	IMPRESORA MULTIFUNCIONAL DE INYECCION BROTHER PANTALLA TOUCH	\$	5,629.48
51516.0412	IMPRESORA MULTIFUNCIONAL DE INYECCION BROTHER PANTALLA TOUCH	\$	5,629.48
51516.0413	IMPRESORA MULTIFUNCIONAL DE INYECCION BROTHER PANTALLA TOUCH	\$	5,629.48
51516.0414	IMPRESORA MULTIFUNCIONAL DE INYECCION BROTHER PANTALLA TOUCH	\$	5,629.48
51516.0415	IMPRESORA MULTIFUNCIONAL DE INYECCION BROTHER PANTALLA TOUCH	\$	5,629.48
51516.0416	IMPRESORA MULTIFUNCIONAL DE INYECCION BROTHER PANTALLA TOUCH	\$	5,629.48
51516.0417	IMPRESORA MULTIFUNCIONAL DE INYECCION BROTHER PANTALLA TOUCH	\$	5,629.48
51516.0418	IMPRESORA MULTIFUNCIONAL DE INYECCION BROTHER PANTALLA TOUCH	\$	5,629.48

51516.0419	IMPRESORA MULTIFUNCIONAL DE INYECCION BROTHER PANTALLA TOUCH	\$	5,629.48
51516.0420	IMPRESORA MULTIFUNCIONAL DE INYECCION BROTHER PANTALLA TOUCH	\$	5,629.48
51516.0421	IMPRESORA MULTIFUNCIONAL DE INYECCION BROTHER PANTALLA TOUCH	\$	5,629.48
51516.0422	IMPRESORA MULTIFUNCIONAL DE INYECCION BROTHER PANTALLA TOUCH	\$	5,629.48
51516.0423	IMPRESORA MULTIFUNCIONAL DE INYECCION BROTHER PANTALLA TOUCH	\$	5,629.48
51516.0424	IMPRESORA MULTIFUNCIONAL DE INYECCION BROTHER PANTALLA TOUCH	\$	5,629.48
51516.0425	IMPRESORA MULTIFUNCIONAL DE INYECCION BROTHER PANTALLA TOUCH	\$	5,629.48
51516.0426	IMPRESORA MULTIFUNCIONAL DE INYECCION BROTHER PANTALLA TOUCH	\$	5,629.48
51516.0427	IMPRESORA MULTIFUNCIONAL DE INYECCION BROTHER PANTALLA TOUCH	\$	5,629.48
51516.0428	IMPRESORA MULTIFUNCIONAL DE INYECCION BROTHER PANTALLA TOUCH	\$	5,629.48
51516.0429	IMPRESORA MULTIFUNCIONAL DE INYECCION BROTHER PANTALLA TOUCH	\$	5,629.48
51516.0430	IMPRESORA MULTIFUNCIONAL DE INYECCION BROTHER PANTALLA TOUCH	\$	5,629.48
51516.0431	IMPRESORA MULTIFUNCIONAL DE INYECCION BROTHER PANTALLA TOUCH	\$	5,629.48
51516.0432	IMPRESORA MULTIFUNCIONAL DE INYECCION BROTHER PANTALLA TOUCH	\$	5,629.48
51516.0433	IMPRESORA MULTIFUNCIONAL DE INYECCION BROTHER PANTALLA TOUCH	\$	5,629.48
51516.0434	IMPRESORA MULTIFUNCIONAL DE INYECCION BROTHER PANTALLA TOUCH	\$	5,629.48
51516.0435	IMPRESORA MULTIFUNCIONAL DE INYECCION BROTHER PANTALLA TOUCH	\$	5,629.48
51516.0436	IMPRESORA MULTIFUNCIONAL DE INYECCION BROTHER PANTALLA TOUCH	\$	5,629.48
51516.0437	IMPRESORA MULTIFUNCIONAL DE INYECCION BROTHER PANTALLA TOUCH	\$	5,629.48
51516.0438	IMPRESORA MULTIFUNCIONAL DE INYECCION BROTHER PANTALLA TOUCH	\$	5,629.48

51516.0439	IMPRESORA MULTIFUNCIONAL DE INYECCION BROTHER PANTALLA TOUCH	\$	5,629.48
51516.0440	IMPRESORA MULTIFUNCIONAL DE INYECCION BROTHER PANTALLA TOUCH	\$	5,629.48
51516.0441	IMPRESORA MULTIFUNCIONAL DE INYECCION BROTHER PANTALLA TOUCH	\$	5,629.48
51516.0442	IMPRESORA MULTIFUNCIONAL DE INYECCION BROTHER PANTALLA TOUCH	\$	5,629.48
51516.0443	IMPRESORA MULTIFUNCIONAL DE INYECCION BROTHER PANTALLA TOUCH	\$	5,629.48
51516.0444	IMPRESORA MULTIFUNCIONAL DE INYECCION BROTHER PANTALLA TOUCH	\$	5,629.48
51516.0445	IMPRESORA MULTIFUNCIONAL DE INYECCION BROTHER PANTALLA TOUCH	\$	5,629.48
51516.0446	IMPRESORA MULTIFUNCIONAL DE INYECCION BROTHER PANTALLA TOUCH	\$	5,629.48
51516.0447	IMPRESORA MULTIFUNCIONAL DE INYECCION BROTHER PANTALLA TOUCH	\$	5,629.48
51516.0448	IMPRESORA MULTIFUNCIONAL DE INYECCION BROTHER PANTALLA TOUCH	\$	5,629.48
51516.0449	REFRIGERADOR MABE 1436VMXB BLANCO	\$	8,690.00
51516.0450	EQUIPO HIDRONEUMATICO	\$	4,060.00
51516.0451	PROYECTOR EPSON HOME CINEM	\$	17,848.92
51516.0452	RELOJ CHECADOR SEIKO TP-50	\$	9,268.40
51516.0453	RELOJ CHECADOR SEIKO TP-51	\$	9,268.40
51516.0454	RELOJ CHECADOR SEIKO TP-52	\$	9,268.40
51516.0455	RELOJ CHECADOR SEIKO TP-53	\$	9,268.40
51516.0456	RELOJ CHECADOR SEIKO TP-54	\$	9,268.40
51516.0457	RELOJ CHECADOR SEIKO TP-55	\$	9,268.40
51516.0458	RELOJ CHECADOR SEIKO TP-56	\$	9,268.40
51516.0459	RELOJ CHECADOR SEIKO TP-57	\$	9,268.40
51516.0460	RELOJ CHECADOR SEIKO TP-58	\$	9,268.40
51516.0461	RELOJ CHECADOR SEIKO TP-59	\$	9,268.40
51516.0462	RELOJ CHECADOR SEIKO TP-60	\$	9,268.40
51516.0463	RELOJ CHECADOR SEIKO TP-61	\$	9,268.40
51516.0464	RELOJ CHECADOR SEIKO TP-62	\$	9,268.40
51516.0465	RELOJ CHECADOR SEIKO TP-63	\$	9,268.40
51516.0466	RELOJ CHECADOR SEIKO TP-64	\$	9,268.40
51516.0467	RELOJ CHECADOR SEIKO TP-65	\$	9,268.40
51516.0468	RELOJ CHECADOR SEIKO TP-66	\$	9,268.40
51516.0469	RELOJ CHECADOR SEIKO TP-67	\$	9,268.40
51516.0470	RELOJ CHECADOR SEIKO TP-68	\$	9,268.40
51516.0471	TELEFONO CELULAR LIBRE MOTO G4 PLAY	\$	3,097.00
51516.0472	TELEFONO CELULAR MOTOG4 PLAY	\$	2,797.00
51516.0473	TELEFONO CELULAR MOTOG4 PLAY	\$	2,797.00

51516.0474	TELEFONO CELULAR MOTOG4 PLAY	\$	2,797.00
51516.0475	TELEFONO CELULAR MOTOG4 PLAY	\$	2,797.00
51516.0476	TELEFONO CELULAR MOTOG4 PLAY	\$	2,797.00
51516.0477	TELEFONO CELULAR MOTOG4 PLAY	\$	2,797.00
51516.0478	TELEFONO CELULAR MOTOG4 PLAY	\$	2,797.00
51516.0479	TELEFONO CELULAR MOTOG4 PLAY	\$	2,797.00
51516.0480	TELEFONO CELULAR MOTOG4 PLAY	\$	2,797.00
51516.0481	TELEFONO CELULAR MOTOG4 PLAY	\$	2,797.00
51516.0482	TELEFONO CELULAR MOTOG4 PLAY	\$	2,797.00
51516.0483	TELEFONO CELULAR MOTOG4 PLAY	\$	2,797.00
51516.0484	TELEFONO CELULAR MOTOG4 PLAY	\$	2,797.00
51516.0485	TELEFONO CELULAR MOTOG4 PLAY	\$	2,797.00
51516.0486	TELEFONO CELULAR MOTOG4 PLAY	\$	2,797.00
51516.0487	TELEFONO CELULAR MOTOG4 PLAY	\$	2,797.00
51516.0488	TELEFONO CELULAR MOTOG4 PLAY	\$	2,797.00
51516.0489	TELEFONO CELULAR MOTOG4 PLAY	\$	2,797.00
51516.0490	TELEFONO CELULAR MOTOG4 PLAY	\$	2,797.00
51516.0491	TELEFONO CELULAR MOTOG4 PLAY	\$	2,797.00
51516.0492	TELEFONO LIBRE MOTO G4 PLUS	\$	5,597.00
51516.0493	TELEFONO CELULAR MLIBRE MOTO GE 13MP	\$	4,079.72
51516.0494	SISTEMA INFORMATICO APLICACIÓN WEB Y CALL CENTER	\$	250,000.00
51516.0495	MULTIFUNCIONAL	\$	3,496.42
51516.0496	MULTIFUNCIONAL	\$	3,496.42
51516.0497	MULTIFUNCIONAL	\$	3,496.42
51516.0498	CLIMAS	\$	361,029.27
51516.0499	MAQUINARIA Y EQUIPO INDUSTRIAL (12-	\$	9,094.52
51516.0500	MUEBLES, EXEPTO DE OFICINA Y ESTANT	\$	52,710.40
51516.0501	HERRAMIENTA Y MAQUINARIA (1246-7)	\$	24,092.04
51516.0502	VEHICULO HONDA CRV	\$	414,900.00
51516.0503	AIRE LAVADO DE VENTANA 1/3 HP LENO	\$	6,599.00
51516.0504	AIRE ACONDICIONADO PORTATIL F/C	\$	695.69
51516.0505	CLIMA PORTATIL MIDEA 1 TON	\$	7,602.31
51516.0506	SUMINISTRO E INSTALACIÓN DE SISTEMA	\$	18,942.80
51516.0507	SUMINISTRO DE UNIDAD DVR TRIBIDO H	\$	99,015.00
51516.0508	SUMINISTRO DE CÁMARA TIPO BULLET D	\$	45,540.00
51516.0509	SUMINISTRO E INSTALACIÓN DE 3 MONI	\$	63,002.06
TOTAL		\$	10,449,489.02



2).- Relación de Bienes Inmuebles al 30 de Septiembre 2018

INSTITUTO ELECTORAL DE COAHUILA
Relación de Bienes Inmuebles que componen su patrimonio
Al 30 de septiembre de 2018

Código	Descripción del Bien	Valor en libros
No Aplica	0	0

Nota: este Instituto Electoral al cierre del 3er TAGF de 2018, no cuenta con Bienes Inmuebles



3).- Reporte de los Esquemas Bursátiles y de Coberturas Financieras.



Instituto Electoral de Coahuila
3er Trimestre Avance de Gestión Financiera 2018
Del 1 de Enero al 30 de Septiembre del 2018

RELACIÓN DE ESQUEMAS BURSÁTILES Y COBERTURAS FINANCIERAS


Nota:

Al cierre del 30 de Septiembre del 2018, este Instituto no cuenta con Esquemas Bursátiles y Coberturas Financieras.


Bajo protesta de decir verdad declaramos que los Estados Financieros y sus Notas son razonablemente correctos y responsabilidad del emisor



AUTORIZÓ
LIC. GABRIELA MARÍA DE LEÓN FARÍAS
CONSEJERA PRESIDENTA



ELABORÓ
CP. JESUS JAVIER COVARRUBIAS DELGADO
COORDINADOR GENERAL DE
ADMINISTRACIÓN Y CUENTA PÚBLICA



REVISÓ
LIC. MARIA ANTONIETA GIL VALDES
ENCARGADA DEL DESPACHO DE LA DIRECCION
EJECUTIVA DE ADMINISTRACION



4).- Destino de Gasto Federalizado y Reintegros del Trimestre del 2018





Instituto Electoral de Coahuila

3er Trimestre Avance de Gestión Financiera
Del 1 de enero al 30 de septiembre de 2018


EJERCICIO Y DESTINO DEL GASTO FEDERALIZADO


Nota:

Al cierre del 30 de septiembre del año 2018, este Instituto no cuenta con ejercicio ni destino por concepto de gasto federalizado, así como tampoco cuenta con reintegro de gasto federalizado no devengado.

Bajo protesta de decir verdad declaramos que los Estados Financieros y sus Notas son razonablemente correctos y responsabilidad del emisor


AUTORIZO
LIC. GABRIELA MARIA DE LEÓN FARIAS
CONSEJERA PRESIDENTE


ELABORO
C.P. JESUS JAVIER COVARRIVIAS DELGADO
COORDINADOR GENERAL DE
ADMINISTRACION Y CUENTA PÚBLICA


REVISÓ
LIC. MARIA ANTONIETA GIL VALDES
ENCARGADA DEL DESPACHO DE LA
DIRECCION EJECUTIVA DE ADMINISTRACION

INSTITUTO ELECTORAL DE COAHUILA

Formato del ejercicio y destino de gasto federalizado y reintegros

Tercer trimestre de 2018

Programa o Fondo	Destino de los Recursos	Ejercicio		Reintegro
		DEVENGADO	PAGADO	
No Aplica	No Aplica	0.00	0.00	0.00



**5).- Informe Sobre la Situación
que Guarden los Contratos de
Proyectos (PPS) durante el
Tercer Trimestre del 2018**




INFORME DE LOS CONTRATOS DE PROYECTOS PARA LA PRESENTACION DE SERVICIOS (PPS)

3ER Trimestre Avance de Gestión Financiera 2018


Del 1 de enero al 30 de septiembre del 2018

NOTA: AL CIERRE DEL 30 DE SEPTIEMBRE DE 2018, EL INSTITUTO ELECTORAL DE COAHUILA NO CUENTA CON PROYECTOS PARA LA PRESENTACION DE SERVICIOS ESPECIALES (PPS)


Bajo protesta de decir verdad declaramos que los Estados Financieros y sus notas son razonablemente correctos y responsabilidad del emisor.



AUTORIZO
LIC. GABRIELA MARÍA DE LEÓN FARIAS
CONSEJERA PRESIDENTA



ELABORÓ
CP. JESUS JAVIER COVARRUBIAS DELGADO
COORDINADOR GENERAL DE
ADMINISTRACIÓN Y CUENTA PÚBLICA



REVISÓ
LIC. MARIA ANTONIA GIL VALDES
ENCARGADA DEL DESPACHO DE LA
DIRECCION EJECUTIVA DE ADMINISTRACION



**6).- En alcance al primer párrafo
de la regla primera, se solicita el
archivo electrónico
del 01 de Enero al 30 de Septiembre 2018**



**a).- Respaldo Información
Financiera del Sistema de
Contabilidad.
(DBF – BAK)**



**b).- Respaldo Información con
Sistemas de Gestión y Control de
Cobro de los Ingresos DBF 0 BAK
(NO APLICA)**





**C).- Respaldo Información con
Sistemas de Nominas
DBF 0 BAK**





**d).- Información con Respecto a
su Proceso de Gestión de
Nominas
DBF 0 BAK**





**e).- Respaldo de Información con
Sistemas de Gestión y Control de
Adquisiciones y de Obra Publica
DBK O BAK**

(NO APLICA)



**7).- Cuadernillo del Informe de
Avance de Gestión Financiera
Correspondientes
al tercer trimestre del ejercicio fiscal 2018**



**8).- Caratulas de las Conciliaciones
Bancarias
al 30 de Septiembre 2018**





INSTITUTO ELECTORAL DE COAHUILA
CONCILIACIÓN BANCARIA
BANCOMER CHEQUES M. N. 0105832039
GASTO CORRIENTE

FECHA	FOLIO	BENEFICIARIO / CONCEPTO	IMPORTE	TOTAL
SALDO SEGÚN EL BANCO AL 31 DE JULIO 2018				57,385,839.28
Abonos de nosotros no considerados por el banco (Cheques en Transito)				24,855.51
19-abr.-18	TRANS	PROVISION DE AGUINALDO Y PRIMA VACACIONAL CAT 3 (DIFERENCIA)	9,000.00	
31-jul.-18	TRANS	GERARDO ALBERTO MORENO RODRIGUEZ COMPLEMENTO ESTIMULO	1,540.67	
11-jul.-18	TRANS	GUILLERMO ENRIQUE GARCIA FERNANDEZ	1,431.63	
31-jul.-18	TRANS	REEMBOLSO DE NOMINA (IRIS ENRIQUEZ MONSIVAIS)	12,883.21	
Abonos del banco no considerados por nosotros				31,255.03
27-jul.-18	SPEI	SPEI SOFIA ELENA GUZMAN ESPARZA	14,098.00	
06-jul.-18	SPEI	SPEI SOFIA ELENA GUZMAN ESPARZA	14,000.98	
10-jul.-18	DEPOSITO	DEPOSITO EN EFECTIVO	3,058.05	
27-jul.-18	SPEI	SPEI SOFIA ELENA GUZMAN ESPARZA	98.00	
Cargos de nosotros no considerados por el banco				0.00
Cargos del banco no considerados por nosotros				0.00
SALDO SEGÚN NUESTRA CONTABILIDAD AL 31 DE JULIO 2018				57,329,728.74
DIFERENCIA				0.00


Elaboró
C.P. ALVARO IRACHETA GARCIA



Revisó
C.P. JESUS JAVIER COVARRUBIAS DELGADO


V.o.B.o.
LIC. MARIA ANTONIETA GIL VALDES




INSTITUTO ELECTORAL DE COAHUILA
CONCILIACIÓN BANCARIA
BANCOMER CHEQUES M. N. 0110369300
AGUINALDOS Y PRIMA VACACIONAL

FECHA	FOLIO	BENEFICIARIO / CONCEPTO	IMPORTE	TOTAL
		SALDO SEGÚN EL BANCO AL 31 DE JULIO 2018		3,430,815.05
		Abonos de nosotros no considerados por el banco (Cheques en Tránsito)		0.00
		Abonos del banco no considerados por nosotros		0.00
		Cargos de nosotros no considerados por el banco		
19-abr.-18		TRANS PROVISION DE PRIMA VACACIONAL Y AGUINALDO	9,000.00	9,000.00
		Cargos del banco no considerados por nosotros		0.00
		SALDO SEGÚN NUESTRA CONTABILIDAD AL 31 DE JULIO 2018		3,439,815.05
		DIFERENCIA		0.00


Elaboró
C.P. ALVARO IRACHETA GARCIA


Revisó
C.P. JESUS JAVIER COVARRUBIAS DELGADO


V.o. B.o.
LIC. MARIA ANTONIETA GIL VALDES



INSTITUTO ELECTORAL DE COAHUILA
CONCILIACIÓN BANCARIA
BANCOMER CHEQUES M. N. 0111179640
CUENTA CONCENTRADORA FONDOS REVOLVENTES

FECHA	FOLIO	BENEFICIARIO / CONCEPTO	IMPORTE	TOTAL
		SALDO SEGÚN EL BANCO AL 31 DE JULIO 2018		48,856.01 /
		Abonos de nosotros no considerados por el banco (Cheques en Transito)		0.00
		Abonos del banco no considerados por nosotros		0.00
		Cargos de nosotros no considerados por el banco		0.00
		Cargos del banco no considerados por nosotros		0.00
		SALDO SEGÚN NUESTRA CONTABILIDAD AL 31 DE JULIO 2018		46,856.01
		DIFERENCIA		0.00


Elaboró
C.P. ALVARO IRACHETA GARCIA



Revisó
C.P. JESUS JAVIER COVARRUBIAS DELGADO



V.o. B.o.
LIC. MARIA ANTONIETA GIL VALDES

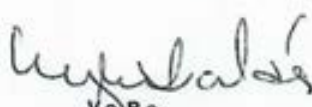


INSTITUTO ELECTORAL DE COAHUILA
CONCILIACIÓN BANCARIA
BANCOMER CHEQUES M. N. 0106358241
FONDO DE AHORRO

FECHA	FOLIO	BENEFICIARIO / CONCEPTO	IMPORTE	TOTAL
		SALDO SEGÚN EL BANCO AL 31 DE JULIO 2018		1,345.85
		Abonos de nosotros no considerados por el banco (Cheques en Transito)		0.00
		Abonos del banco no considerados por nosotros		0.00
		Cargos de nosotros no considerados por el banco		0.00
		Cargos del banco no considerados por nosotros		0.00
		SALDO SEGÚN NUESTRA CONTABILIDAD AL 31 DE JULIO 2018		1,345.85
		DIFERENCIA		0.00


Elaboró
C.P. ALVARO IRACHETA GARCIA


Revisó
C.P. JESUS JAVIER COVARRUBIAS DELGADO



V.o.B.o.
LIC. MARIA ANTONIETA GIL VALDES



INSTITUTO ELECTORAL DE COAHUILA
CONCILIACIÓN BANCARIA
BANCOMER CHEQUES M. N. 0105903238
GASTOS DE REPRESENTACION

FECHA	FOLIO	BENEFICIARIO / CONCEPTO	IMPORTE	TOTAL
		SALDO SEGÚN EL BANCO AL 31 DE JULIO 2018		15,001.00
		Abonos de nosotros no considerados por el banco (Cheques en Transito)		0.00
		Abonos del banco no considerados por nosotros		0.00
		Cargos de nosotros no considerados por el banco		0.00
		Cargos del banco no considerados por nosotros		0.00
		SALDO SEGÚN NUESTRA CONTABILIDAD AL 31 DE JULIO 2018		15,001.00
		DIFERENCIA		0.00


Elaboró
C.P. ÁLVARO IRACHETA GARCIA



Revisó
C.P. JESUS JAVIER COVARRUBIAS DELGADO



V.o. B.o.
LIC. MARIA ANTONIETA GIL VALDES




INSTITUTO ELECTORAL DE COAHUILA
CONCILIACIÓN BANCARIA
BANCOMER CHEQUES M. N. 0105902967
CONTINGENCIAS LABORALES

FECHA	FOLIO	BENEFICIARIO / CONCEPTO	IMPORTE	TOTAL
SALDO SEGÚN EL BANCO AL 31 DE JULIO 2018				113,653.08
Abonos de nosotros no considerados por el banco (Cheques en Transito)				0.00
Abonos del banco no considerados por nosotros				0.00
Cargos de nosotros no considerados por el banco				0.00
Cargos del banco no considerados por nosotros				0.00
SALDO SEGÚN NUESTRA CONTABILIDAD AL 31 DE JULIO 2018				113,653.08
DIFERENCIA				0.00


Elaboró
C.P. ALVARO IRACHETA GARCIA



Revisó
C.P. JESUS JAVIER COVARRUBIAS DELGADO


V.o.B.o.
LIC. MARIA ANTONJETA GIL VALDES

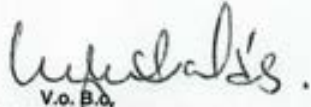


INSTITUTO ELECTORAL DE COAHUILA
CONCILIACIÓN BANCARIA
BANCOMER INVERSIÓN M. N. 2046651488
FONDO DE AHORRO

FECHA	FOLIO	BENEFICIARIO / CONCEPTO	IMPORTE	TOTAL
		SALDO SEGÚN EL BANCO AL 31 DE JULIO 2018		160,860.00
		Abonos de nosotros no considerados por el banco (Cheques en Tránsito)		0.00
		Abonos del banco no considerados por nosotros		0.00
		Cargos de nosotros no considerados por el banco		0.00
		Cargos del banco no considerados por nosotros		0.00
		SALDO SEGÚN NUESTRA CONTABILIDAD AL 31 DE JULIO 2018		160,860.00
		DIFERENCIA		0.00


Elaboró
C.P. ALVARO IRACHETA GARCIA


Revisó
C.P. JESUS JAVIER COVARRUBIAS DELGADO


V.o. B.o.
LIC. MARIA ANTONIETA GIL VALDES



INSTITUTO ELECTORAL DE COAHUILA
CONCILIACIÓN BANCARIA
BANCOMER INVERSION M. N. 2046651496
FONDO DE AHORRO

FECHA	FOLIO	BENEFICIARIO / CONCEPTO	IMPORTE	TOTAL
		SALDO SEGÚN EL BANCO AL 31 DE JULIO 2018		160,860.00
		Abonos de nosotros no considerados por el banco (Cheques en Transito)		0.00
		Abonos del banco no considerados por nosotros		0.00
		Cargos de nosotros no considerados por el banco		0.00
		Cargos del banco no considerados por nosotros		0.00
		SALDO SEGÚN NUESTRA CONTABILIDAD AL 31 DE JULIO 2018		160,860.00
		DIFERENCIA		0.00


Elaboró
C.P. ALVARO IRACHETA GARCIA



Revisó
C.P. JESUS JAVIER COVARRUBIAS DELGADO


V.O. B.O.
LIC. MARIA ANTONIETA GIL VALDES

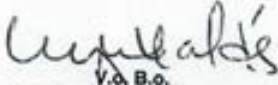


INSTITUTO ELECTORAL DE COAHUILA
CONCILIACIÓN BANCARIA
BANCOMER INVERSIÓN M. N. 2046651429
FONDO DE AHORRO

FECHA	FOLIO	BENEFICIARIO / CONCEPTO	IMPORTE	TOTAL
		SALDO SEGÚN EL BANCO AL 31 DE JULIO 2018		160,860.00
		Abonos de nosotros no considerados por el banco (Cheques en Transito)		0.00
		Abonos del banco no considerados por nosotros		0.00
		Cargos de nosotros no considerados por el banco		0.00
		Cargos del banco no considerados por nosotros		0.00
		SALDO SEGÚN NUESTRA CONTABILIDAD AL 31 DE JULIO 2018		160,860.00
		DIFERENCIA		0.00


Elaboró
C.P. ALVARO IRACHETA GARCIA



Revisó
C.P. JESUS JAVIER COVARRUBIAS DELGADO



v.a. B.o.
LIC. MARIA ANTONIETA GIL VALDES



INSTITUTO ELECTORAL DE COAHUILA
CONCILIACIÓN BANCARIA
BANCOMER INVERSION M. N. 2046651526
FONDO DE AHORRO

FECHA	FOLIO	BENEFICIARIO / CONCEPTO	IMPORTE	TOTAL
		SALDO SEGÚN EL BANCO AL 31 DE JULIO 2018		160,860.00
		Abonos de nosotros no considerados por el banco (Cheques en Transito)		0.00
		Abonos del banco no considerados por nosotros		0.00
		Cargos de nosotros no considerados por el banco		0.00
		Cargos del banco no considerados por nosotros		0.00
		SALDO SEGÚN NUESTRA CONTABILIDAD AL 31 DE JULIO 2018		160,860.00
		DIFERENCIA		0.00


Elaboró
C.P. ALVARO IRACHETA GARCIA


Revisó
C.P. JESUS JAVIER COVARRUBIAS DELGADO


V.o. B.o.
LIC. MARIA ANTONIETA GIL VALDES



INSTITUTO ELECTORAL DE COAHUILA
CONCILIACIÓN BANCARIA
BANCOMER INVERSIÓN M. N. 2046651445
FONDO DE AHORRO

FECHA	FOLIO	BENEFICIARIO / CONCEPTO	IMPORTE	TOTAL
		SALDO SEGÚN EL BANCO AL 31 DE JULIO 2018		160,860.00
		Abonos de nosotros no considerados por el banco (Cheques en Transito)		0.00
		Abonos del banco no considerados por nosotros		0.00
		Cargos de nosotros no considerados por el banco		0.00
		Cargos del banco no considerados por nosotros		0.00
		SALDO SEGÚN NUESTRA CONTABILIDAD AL 31 DE JULIO 2018		160,860.00
		DIFERENCIA		0.00


Elaboró
C.P. ALVARO IRACHETA GARCIA



Revisó
C.P. JESUS JAVIER COVARRUBIAS DELGADO



V.o. B.o.
LIC. MARIA ANTONIETA GIL VALDES



INSTITUTO ELECTORAL DE COAHUILA
CONCILIACIÓN BANCARIA
BANCOMER INVERSIÓN M. N. 2046669492
FONDO DE AHORRO

FECHA	FOLIO	BENEFICIARIO / CONCEPTO	IMPORTE	TOTAL
		SALDO SEGÚN EL BANCO AL 31 DE JULIO 2018		160,860.00
		Abonos de nosotros no considerados por el banco (Cheques en Transito)		0.00
		Abonos del banco no considerados por nosotros		0.00
		Cargos de nosotros no considerados por el banco		0.00
		Cargos del banco no considerados por nosotros		0.00
		SALDO SEGÚN NUESTRA CONTABILIDAD AL 31 DE JULIO 2018		160,860.00
		DIFERENCIA		0.00


Elaboró
C.P. ALVARO IRACHETA GARCIA



Revisó
C.P. JESUS JAVIER COVARRUBIAS DELGADO



V.O.B.O.
LIC. MARIA ANTONIETA GIL VALDES



INSTITUTO ELECTORAL DE COAHUILA
CONCILIACIÓN BANCARIA
BANCOMER INVERSIÓN M. N. 2047337469
FONDO DE AHORRO

FECHA	FOLIO	BENEFICIARIO / CONCEPTO	IMPORTE	TOTAL
		SALDO SEGÚN EL BANCO AL 31 DE JULIO 2018		105,834.72
		Abonos de nosotros no considerados por el banco (Cheques en Tránsito)		0.00
		Abonos del banco no considerados por nosotros		0.00
		Cargos de nosotros no considerados por el banco		0.00
		Cargos del banco no considerados por nosotros		0.00
		SALDO SEGÚN NUESTRA CONTABILIDAD AL 31 DE JULIO 2018		105,834.72
		DIFERENCIA		0.00


Elaboró
C.P. ALVARO IRACHETA GARCIA


Revisó
C.P. JESUS JAVIER COVARRUBIAS DELGADO



V.o. B.o.
LIC. MARIA ANTONIETA GIL VALDES



INSTITUTO ELECTORAL DE COAHUILA
CONCILIACIÓN BANCARIA
BANCOMER INVERSIÓN M. N. 2047337485
FONDO DE AHORRO

FECHA	FOLIO	BENEFICIARIO / CONCEPTO	IMPORTE	TOTAL
SALDO SEGÚN EL BANCO AL 31 DE JULIO 2018				110,024.79
Abonos de nosotros no considerados por el banco (Cheques en Tránsito)				0.00
Abonos del banco no considerados por nosotros				0.00
Cargos de nosotros no considerados por el banco				0.00
Cargos del banco no considerados por nosotros				0.00
SALDO SEGÚN NUESTRA CONTABILIDAD AL 31 DE JULIO 2018				110,024.79
DIFERENCIA				0.00


Elaboró
C.P. ALVARO IRACHETA GARCIA


Revisó
C.P. JESUS JAVIER COVARRUBIAS DELGADO


V.o. B.o.
LIC. MARIA ANTONIETA GIL VALDES




INSTITUTO ELECTORAL DE COAHUILA
CONCILIACIÓN BANCARIA
BANCOMER INVERSIÓN M. N. 2046651461
FONDO DE AHORRO

FECHA	FOLIO	BENEFICIARIO / CONCEPTO	IMPORTE	TOTAL
		SALDO SEGÚN EL BANCO AL 31 DE JULIO 2018		160,860.00
		Abonos de nosotros no considerados por el banco (Cheques en Transito)		0.00
		Abonos del banco no considerados por nosotros		0.00
		Cargos de nosotros no considerados por el banco		0.00
		Cargos del banco no considerados por nosotros		0.00
		SALDO SEGÚN NUESTRA CONTABILIDAD AL 31 DE JULIO 2018		160,860.00
		DIFERENCIA		0.00


Elaboró
C.P. ALVARO IRACHETA GARCIA


Revisó
C.P. JESUS JAVIER COVARRUBIAS DELGADO


V.p. B.o.
LIC. MARIA ANTONIETA GIL VALDES



INSTITUTO ELECTORAL DE COAHUILA
CONCILIACIÓN BANCARIA
BANCOMER CHEQUES M. N. 0105832039
GASTO CORRIENTE


FECHA	FOLIO	BENEFICIARIO / CONCEPTO	IMPORTE	TOTAL
SALDO SEGÚN EL BANCO AL 31 DE AGOSTO 2018				55,984,396.94
Abonos de nosotros no considerados por el banco (Cheques en Transito)				
19-abr.-18	TRANS	PROVISION DE AGUINALDO Y PRIMA VACACIONAL CAT 3 (DIFERENCIA)	9,000.00	9,000.00
Abonos del banco no considerados por nosotros				
10-jul.-18	DEPOSITO	DEPOSITO EN EFECTIVO	3,058.05	3,058.05
Cargos de nosotros no considerados por el banco				
				0.00
Cargos del banco no considerados por nosotros				
				0.00

SALDO SEGÚN NUESTRA CONTABILIDAD AL 31 DE AGOSTO 2018

55,972,338.89

DIFERENCIA

0.00


Elaboró
C.P. ALVARO IRACHETA GARCIA



Revisó
C.P. JESUS JAVIER COVARRUBIAS DELGADO


V.o. B.o.
LIC. MARIA ANTONIETA GIL VALDES



INSTITUTO ELECTORAL DE COAHUILA
CONCILIACIÓN BANCARIA
BANCOMER CHEQUES M. N. 0110359319
PASIVOS LABORALES Y CONTINGENCIAS

FECHA	FOLIO	BENEFICIARIO / CONCEPTO	IMPORTE	TOTAL
		SALDO SEGÚN EL BANCO AL 31 DE AGOSTO 2018		113,654.06
		Abonos de nosotros no considerados por el banco (Cheques en Transito)		0.00
		Abonos del banco no considerados por nosotros		0.00
		Cargos de nosotros no considerados por el banco		0.00
		Cargos del banco no considerados por nosotros		0.00
		SALDO SEGÚN NUESTRA CONTABILIDAD AL 31 DE AGOSTO 2018		113,654.06
		DIFERENCIA		0.00


Elaboró
C.P. ALVARO IRACHETA GARCIA



Revisó
C.P. JESUS JAVIER COVARRUBIAS DELGADO


V.o. B.o.
LIC. MARIA ANTONIETA GIL VALDES



INSTITUTO ELECTORAL DE COAHUILA
CONCILIACIÓN BANCARIA
BANCOMER CHEQUES M. N. 0105903238
GASTOS DE REPRESENTACION

FECHA	FOLIO	BENEFICIARIO / CONCEPTO	IMPORTE	TOTAL
		SALDO SEGÚN EL BANCO AL 31 DE AGOSTO 2018		0.00
		Abonos de nosotros no considerados por el banco (Cheques en Transito)		0.00
		Abonos del banco no considerados por nosotros		0.00
		Cargos de nosotros no considerados por el banco		0.00
		Cargos del banco no considerados por nosotros		0.00
		SALDO SEGÚN NUESTRA CONTABILIDAD AL 31 DE AGOSTO 2018		0.00
			DIFERENCIA	0.00


Elaboró
C.P. ALVARO IRACHETA GARCIA



Revisó
C.P. JESUS JAVIER COVARRUBIAS DELGADO



V. o. B. o.
LIC. MARIA ANTONIETA GIL VALDES




INSTITUTO ELECTORAL DE COAHUILA
CONCILIACIÓN BANCARIA
BANCOMER CHEQUES M. N. 0106358241
FONDO DE AHORRO

FECHA	FOLIO	BENEFICIARIO / CONCEPTO	IMPORTE	TOTAL
		SALDO SEGÚN EL BANCO AL 31 DE AGOSTO 2018		1,464.13
		Abonos de nosotros no considerados por el banco (Cheques en Transito)		0.00
		Abonos del banco no considerados por nosotros		0.00
		Cargos de nosotros no considerados por el banco		0.00
		Cargos del banco no considerados por nosotros		0.00
		SALDO SEGÚN NUESTRA CONTABILIDAD AL 31 DE AGOSTO 2018		1,464.13
		DIFERENCIA		0.00


Elaboró
C.P. ALVARO IRACHETA GARCIA


Revisó
C.P. JESUS JAVIER COVARRUBIAS DELGADO


V.o. B.o.
LIC. MARIA ANTONIETA GIL VALDES



INSTITUTO ELECTORAL DE COAHUILA
CONCILIACIÓN BANCARIA
BANCOMER CHEQUES M. N. 0111179640
CUENTA CONCENTRADORA FONDOS REVOLVENTES

FECHA	FOLIO	BENEFICIARIO / CONCEPTO	IMPORTE	TOTAL
		SALDO SEGÚN EL BANCO AL 31 DE AGOSTO 2018		0.00
		Abonos de nosotros no considerados por el banco (Cheques en Transito)		0.00
		Abonos del banco no considerados por nosotros		0.00
		Cargos de nosotros no considerados por el banco		0.00
		Cargos del banco no considerados por nosotros		0.00
		SALDO SEGÚN NUESTRA CONTABILIDAD AL 31 DE AGOSTO 2018		0.00
		DIFERENCIA		0.00


Elaboró
C.P. ALVARO IRACHETA GARCIA



Revisó
C.P. JESUS JAVIER COVARRUBIAS DELGADO



V.O. B.O.
LIC. MARIA ANTONIETA GIL VALDES

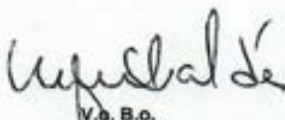


INSTITUTO ELECTORAL DE COAHUILA
CONCILIACIÓN BANCARIA
BANCOMER CHEQUES M. N. 0110359300
AGUINALDOS Y PRIMA VACACIONAL

FECHA	FOLIO	BENEFICIARIO / CONCEPTO	IMPORTE	TOTAL
SALDO SEGÚN EL BANCO AL 31 DE AGOSTO 2018				4,185,574.28
Abonos de nosotros no considerados por el banco (Cheques en Transito)				0.00
Abonos del banco no considerados por nosotros				0.00
Cargos de nosotros no considerados por el banco				9,000.00
19-abr.-18		TRANS PROVISION DE PRIMA VACACIONAL Y AGUINALDO	9,000.00	
Cargos del banco no considerados por nosotros				0.00
SALDO SEGÚN NUESTRA CONTABILIDAD AL 31 DE AGOSTO 2018				4,194,574.28
DIFERENCIA				0.00


Elaboró
C.P. ALVARO IRACHETA GARCIA


Revisó
C.P. JESUS JAVIER COVARRUBIAS DELGADO



V.o. B.o.
LIC. MARIA ANTONIETA GIL VALDES




INSTITUTO ELECTORAL DE COAHUILA
CONCILIACIÓN BANCARIA
BANCOMER INVERSIÓN M. N. 2046651461
FONDO DE AHORRO

FECHA	FOLIO	BENEFICIARIO / CONCEPTO	IMPORTE	TOTAL
		SALDO SEGÚN EL BANCO AL 31 DE AGOSTO 2018		185,184.64
		Abonos de nosotros no considerados por el banco (Cheques en Transito)		0.00
		Abonos del banco no considerados por nosotros		0.00
		Cargos de nosotros no considerados por el banco		0.00
		Cargos del banco no considerados por nosotros		0.00
		SALDO SEGÚN NUESTRA CONTABILIDAD AL 31 DE AGOSTO 2018		185,184.64
		DIFERENCIA		0.00


Elaboró
C.P. ALVARO IRACHETA GARCIA



Revisó
C.P. JESUS JAVIER COVARRUBIAS DELGADO


V. B. O.
LIC. MARIA ANTONIETA GIL VALDES



INSTITUTO ELECTORAL DE COAHUILA
CONCILIACIÓN BANCARIA
BANCOMER INVERSION M. N. 2047337485
FONDO DE AHORRO

FECHA	FOLIO	BENEFICIARIO / CONCEPTO	IMPORTE	TOTAL
		SALDO SEGÚN EL BANCO AL 31 DE AGOSTO 2018		126,844.66
		Abonos de nosotros no considerados por el banco (Cheques en Transito)		0.00
		Abonos del banco no considerados por nosotros		0.00
		Cargos de nosotros no considerados por el banco		0.00
		Cargos del banco no considerados por nosotros		0.00
		SALDO SEGÚN NUESTRA CONTABILIDAD AL 31 DE AGOSTO 2018		126,844.66
		DIFERENCIA		0.00


Elaboró
C.P. ALVÁRO IRACHETA GARCIA



Revisó
C.P. JESUS JAVIER COVARRUBIAS DELGADO



V.o. B.o.
LIC. MARIA ANTONIETA GIL VALDES

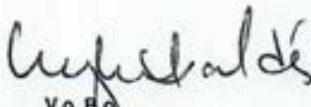


INSTITUTO ELECTORAL DE COAHUILA
CONCILIACIÓN BANCARIA
BANCOMER INVERSIÓN M. N. 2047337469
FONDO DE AHORRO

FECHA	FOLIO	BENEFICIARIO / CONCEPTO	IMPORTE	TOTAL
		SALDO SEGÚN EL BANCO AL 31 DE AGOSTO 2018		121,950.55
		Abonos de nosotros no considerados por el banco (Cheques en Tránsito)		0.00
		Abonos del banco no considerados por nosotros		0.00
		Cargos de nosotros no considerados por el banco		0.00
		Cargos del banco no considerados por nosotros		0.00
		SALDO SEGÚN NUESTRA CONTABILIDAD AL 31 DE AGOSTO 2018		121,950.55
		DIFERENCIA		0.00


Elaboró
C.P. ALVARO IRACHETA GARCIA



Revisó
C.P. JESUS JAVIER COVARRUBIAS DELGADO


V.o. B.o.
LIC. MARIA ANTONIETA GIL VALDES

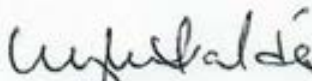


INSTITUTO ELECTORAL DE COAHUILA
CONCILIACIÓN BANCARIA
BANCOMER INVERSION M. N. 2046669492
FONDO DE AHORRO

FECHA	FOLIO	BENEFICIARIO / CONCEPTO	IMPORTE	TOTAL
		SALDO SEGÚN EL BANCO AL 31 DE AGOSTO 2018		185,184.64
		Abonos de nosotros no considerados por el banco (Cheques en Transito)		0.00
		Abonos del banco no considerados por nosotros		0.00
		Cargos de nosotros no considerados por el banco		0.00
		Cargos del banco no considerados por nosotros		0.00
		SALDO SEGÚN NUESTRA CONTABILIDAD AL 31 DE AGOSTO 2018		185,184.64
		DIFERENCIA		0.00


Elaboró
C.P. ALVARO IRACHETA GARCIA



Revisó
C.P. JESUS JAVIER COVARRUBIAS DELGADO



V.o. B.o.
LIC. MARIA ANTONIETA GIL VALDES



INSTITUTO ELECTORAL DE COAHUILA
CONCILIACIÓN BANCARIA
BANCOMER INVERSIÓN M. N. 2046651445
FONDO DE AHORRO

FECHA	FOLIO	BENEFICIARIO / CONCEPTO	IMPORTE	TOTAL
		SALDO SEGÚN EL BANCO AL 31 DE AGOSTO 2018		185,184.64
		Abonos de nosotros no considerados por el banco (Cheques en Transito)		0.00
		Abonos del banco no considerados por nosotros		0.00
		Cargos de nosotros no considerados por el banco		0.00
		Cargos del banco no considerados por nosotros		0.00
		SALDO SEGÚN NUESTRA CONTABILIDAD AL 31 DE AGOSTO 2018		185,184.64
		DIFERENCIA		0.00


Elaboró
C.P. ALVARO IRACHETA GARCIA


Revisó
C.P. JESUS JAVIER COVARRUBIAS DELGADO


V.o. B.o.
LIC. MARIA ANTONIETA GIL VALDES




INSTITUTO ELECTORAL DE COAHUILA
CONCILIACIÓN BANCARIA
BANCOMER INVERSIÓN M. N. 2046651526
FONDO DE AHORRO

FECHA	FOLIO	BENEFICIARIO / CONCEPTO	IMPORTE	TOTAL
		SALDO SEGÚN EL BANCO AL 31 DE AGOSTO 2018		185,184.64
		Abonos de nosotros no considerados por el banco (Cheques en Transito)		0.00
		Abonos del banco no considerados por nosotros		0.00
		Cargos de nosotros no considerados por el banco		0.00
		Cargos del banco no considerados por nosotros		0.00
		SALDO SEGÚN NUESTRA CONTABILIDAD AL 31 DE AGOSTO 2018		185,184.64
		DIFERENCIA		0.00


Elaboró
C.P. ALVARO IRACHETA GARCIA


Revisó
C.P. JESUS JAVIER COVARRUBIAS DELGADO



V.o. B.o.
LIC. MARIA ANTONIETA GIL VALDES

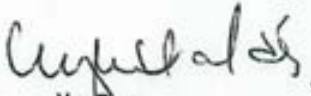


INSTITUTO ELECTORAL DE COAHUILA
CONCILIACIÓN BANCARIA
BANCOMER INVERSION M. N. 2046651429
FONDO DE AHORRO

FECHA	FOLIO	BENEFICIARIO / CONCEPTO	IMPORTE	TOTAL
		SALDO SEGÚN EL BANCO AL 31 DE AGOSTO 2018		185,184.64
		Abonos de nosotros no considerados por el banco (Cheques en Transito)		0.00
		Abonos del banco no considerados por nosotros		0.00
		Cargos de nosotros no considerados por el banco		0.00
		Cargos del banco no considerados por nosotros		0.00
		SALDO SEGÚN NUESTRA CONTABILIDAD AL 31 DE AGOSTO 2018		185,184.64
		DIFERENCIA		0.00


Elaboró
C.P. ALVARO IRACHETA GARCIA



Revisó
C.P. JESUS JAVIER COVARRUBIAS DELGADO


V.o. B.o.
LIC. MARIA ANTONIETA GIL VALDES




INSTITUTO ELECTORAL DE COAHUILA
CONCILIACIÓN BANCARIA
BANCOMER INVERSION M. N. 2046651496
FONDO DE AHORRO

FECHA	FOLIO	BENEFICIARIO / CONCEPTO	IMPORTE	TOTAL
		SALDO SEGÚN EL BANCO AL 31 DE AGOSTO 2018		185,184.64
		Abonos de nosotros no considerados por el banco (Cheques en Transito)		0.00
		Abonos del banco no considerados por nosotros		0.00
		Cargos de nosotros no considerados por el banco		0.00
		Cargos del banco no considerados por nosotros		0.00
		SALDO SEGÚN NUESTRA CONTABILIDAD AL 31 DE AGOSTO 2018		185,184.64
		DIFERENCIA		0.00


Elaboró
C.P. ALVÁRO IRACHETA GARCIA


Revisó
C.P. JESUS JAVIER COARRUBIAS DELGADO


V.o. B.p.
LIC. MARIA ANTONIETA GIL VALDES



INSTITUTO ELECTORAL DE COAHUILA
CONCILIACIÓN BANCARIA
BANCOMER INVERSION M. N. 2046651488
FONDO DE AHORRO

FECHA	FOLIO	BENEFICIARIO / CONCEPTO	IMPORTE	TOTAL
		SALDO SEGÚN EL BANCO AL 31 DE AGOSTO 2018		185,184.64
		Abonos de nosotros no considerados por el banco (Cheques en Transito)		0.00
		Abonos del banco no considerados por nosotros		0.00
		Cargos de nosotros no considerados por el banco		0.00
		Cargos del banco no considerados por nosotros		0.00
		SALDO SEGÚN NUESTRA CONTABILIDAD AL 31 DE AGOSTO 2018		185,184.64
		DIFERENCIA		0.00


Elaboró
C.P. ALVARO IRACHETA GARCIA



Revisó
C.P. JESUS JAVIER COVARRUBIAS DELGADO



V.o. B.o.
LIC. MARIA ANTONIETA GIL VALDES



INSTITUTO ELECTORAL DE COAHUILA
CONCILIACIÓN BANCARIA
BANCOMER CHEQUES M. N. 0105832039
GASTO CORRIENTE

FECHA	FOLIO	BENEFICIARIO / CONCEPTO	IMPORTE	TOTAL
SALDO SEGÚN EL BANCO AL 30 DE SEPTIEMBRE 2018				54,747,668.76
Abonos de nosotros no considerados por el banco (Cheques en Transito)				
24-sep.-18	TRANS	JOSE PORFIRIO DIAZ VALDES	132.00	132.00
Abonos del banco no considerados por nosotros				
10-jul.-18	DEPOSITO	DEPOSITO EN EFECTIVO	3,058.05	3,070.75
25-sep.-18	DEPOSITO	DEPOSITO DE TERCERO PAGO COMPENSACION	10.81	
25-sep.-18	DEPOSITO	DEPOSITO DE TERCERO PAGO COMPENSACION	1.89	
Cargos de nosotros no considerados por el banco				
				0.00
Cargos del banco no considerados por nosotros				
11-sep.-18	CHEQUE	CHEQUE PAGADO CUENTA DE DEPOSITO	110,095.74	110,095.74
SALDO SEGÚN NUESTRA CONTABILIDAD AL 30 DE SEPTIEMBRE 2018				54,854,561.75
DIFERENCIA				0.00


Elaboró
C.P. ALVÁRO IRACHETA GARCIA


Revisó
C.P. JESUS JAVIER COVARRUBIAS DELGADO


v. o. B. o.
LIC. MARIA ANTONIETA GIL VALDES



INSTITUTO ELECTORAL DE COAHUILA
CONCILIACIÓN BANCARIA
BANCOMER CHEQUES M. N. 0110359300
AGUINALDOS Y PRIMA VACACIONAL

FECHA	FOLIO	BENEFICIARIO / CONCEPTO	IMPORTE	TOTAL
		SALDO SEGÚN EL BANCO AL 30 DE SEPTIEMBRE 2018		4,930,005.95
		Abonos de nosotros no considerados por el banco (Cheques en Transito)		0.00
		Abonos del banco no considerados por nosotros		0.00
		Cargos de nosotros no considerados por el banco		0.00
		Cargos del banco no considerados por nosotros		4,930,005.95
		SALDO SEGÚN NUESTRA CONTABILIDAD AL 30 DE SEPTIEMBRE 2018		4,194,574.28
		DIFERENCIA		5,665,437.62


Elaboró
C.P. ALVARO IRACHETA GARCIA



Revisó
C.P. JESUS JAVIER COVARRUBIAS DELGADO



Vta. B.o.
LIC. MARIA ANTONIETA GIL VALDES




INSTITUTO ELECTORAL DE COAHUILA
CONCILIACIÓN BANCARIA
BANCOMER CHEQUES M. N. 0106358241
FONDO DE AHORRO

FECHA	FOLIO	BENEFICIARIO / CONCEPTO	IMPORTE	TOTAL
		SALDO SEGÚN EL BANCO AL 30 DE SEPTIEMBRE 2018		1,582.86
		Abonos de nosotros no considerados por el banco (Cheques en Transito)		0.00
		Abonos del banco no considerados por nosotros		0.00
		Cargos de nosotros no considerados por el banco		0.00
		Cargos del banco no considerados por nosotros		0.00
		SALDO SEGÚN NUESTRA CONTABILIDAD AL 30 DE SEPTIEMBRE 2018		1,582.86
		DIFERENCIA		0.00


Elaboró
C.P. ALVARO IRACHETA GARCIA



Revisó
C.P. JESUS JAVIER COVARRUBIAS DELGADO



V.o. B.o.
LIC. MARIA ANTONIETA GIL VALDES




INSTITUTO ELECTORAL DE COAHUILA
CONCILIACIÓN BANCARIA
BANCOMER CHEQUES M. N. 0105902967
CONTINGENCIAS LABORALES

FECHA	FOLIO	BENEFICIARIO / CONCEPTO	IMPORTE	TOTAL
		SALDO SEGÚN EL BANCO AL 30 DE SEPTIEMBRE 2018		113,655.04
		Abonos de nosotros no considerados por el banco (Cheques en Transito)		0.00
		Abonos del banco no considerados por nosotros		0.00
		Cargos de nosotros no considerados por el banco		0.00
		Cargos del banco no considerados por nosotros		0.00
		SALDO SEGÚN NUESTRA CONTABILIDAD AL 30 DE SEPTIEMBRE 2018		113,655.04
		DIFERENCIA		0.00


Elaboró
C.P. ALVARO IRACHETA GARCIA



Revisó
C.P. JESUS JAVIER COVARRUBIAS DELGADO



V.o. B.o.
LIC. MARIA ANTONJETA GIL VALDES




INSTITUTO ELECTORAL DE COAHUILA
CONCILIACIÓN BANCARIA
BANCOMER INVERSIÓN M. N. 2046651488
FONDO DE AHORRO

FECHA	FOLIO	BENEFICIARIO / CONCEPTO	IMPORTE	TOTAL
		SALDO SEGÚN EL BANCO AL 30 DE SEPTIEMBRE 2018		221,086.70
		Abonos de nosotros no considerados por el banco (Cheques en Transito)		0.00
		Abonos del banco no considerados por nosotros		0.00
		Cargos de nosotros no considerados por el banco		0.00
		Cargos del banco no considerados por nosotros		0.00
		SALDO SEGÚN NUESTRA CONTABILIDAD AL 30 DE SEPTIEMBRE 2018		221,086.70
		DIFERENCIA		0.00


Elaboró
C.P. ALVARO IRACHETA GARCIA



Revisó
C.P. JESUS JAVIER GOVARRUBIAS DELGADO


V.O.B.O.
LIC. MARIA ANTONETA GIL VALDES



INSTITUTO ELECTORAL DE COAHUILA
CONCILIACIÓN BANCARIA
BANCOMER INVERSION M. N. 2046651496
FONDO DE AHORRO

FECHA	FOLIO	BENEFICIARIO / CONCEPTO	IMPORTE	TOTAL
		SALDO SEGÚN EL BANCO AL 30 DE SEPTIEMBRE 2018		221,086.70
		Abonos de nosotros no considerados por el banco (Cheques en Tránsito)		0.00
		Abonos del banco no considerados por nosotros		0.00
		Cargos de nosotros no considerados por el banco		0.00
		Cargos del banco no considerados por nosotros		0.00
		SALDO SEGÚN NUESTRA CONTABILIDAD AL 30 DE SEPTIEMBRE 2018		221,086.70
		DIFERENCIA		0.00


Elaboró
C.P. ALVARO IRACHETA GARCIA



Revisó
C.P. JESUS JAVIER COVARRUBIAS DELGADO



V.o. B.o.
LIC. MARIA ANTONIETA GIL VALDES




INSTITUTO ELECTORAL DE COAHUILA
CONCILIACIÓN BANCARIA
BANCOMER INVERSION M. N. 2046651526
FONDO DE AHORRO

FECHA	FOLIO	BENEFICIARIO / CONCEPTO	IMPORTE	TOTAL
		SALDO SEGÚN EL BANCO AL 30 DE SEPTIEMBRE 2018		221,086.70
		Abonos de nosotros no considerados por el banco (Cheques en Transito)		0.00
		Abonos del banco no considerados por nosotros		0.00
		Cargos de nosotros no considerados por el banco		0.00
		Cargos del banco no considerados por nosotros		0.00
		SALDO SEGÚN NUESTRA CONTABILIDAD AL 30 DE SEPTIEMBRE 2018		221,086.70
		DIFERENCIA		0.00


Elaboró
C.P. ALVARO IRACHETA GARCIA


Revisó
C.P. JESUS JAVIER COVARRUBIAS DELGADO


v.o. B.o.
LIC. MARIA ANTONIETA GIL VALDES



INSTITUTO ELECTORAL DE COAHUILA
CONCILIACIÓN BANCARIA
BANCOMER INVERSION M. N. 2046651429
FONDO DE AHORRO

FECHA	FOLIO	BENEFICIARIO / CONCEPTO	IMPORTE	TOTAL
		SALDO SEGÚN EL BANCO AL 30 DE SEPTIEMBRE 2018		221,086.70
		Abonos de nosotros no considerados por el banco (Cheques en Transito)		0.00
		Abonos del banco no considerados por nosotros		0.00
		Cargos de nosotros no considerados por el banco		0.00
		Cargos del banco no considerados por nosotros		0.00
		SALDO SEGÚN NUESTRA CONTABILIDAD AL 30 DE SEPTIEMBRE 2018		221,086.70
		DIFERENCIA		0.00


Elaboró
C.P. ALVARO IRACHETA GARCIA



Revisó
C.P. JESUS JAVIER COVARRUBIAS DELGADO


P. B. O.
LIC. MARIA ANTONIETA GIL VALDES




INSTITUTO ELECTORAL DE COAHUILA
CONCILIACIÓN BANCARIA
BANCOMER INVERSIÓN M. N. 2046651445
FONDO DE AHORRO

FECHA	FOLIO	BENEFICIARIO / CONCEPTO	IMPORTE	TOTAL
SALDO SEGÚN EL BANCO AL 30 DE SEPTIEMBRE 2018				221,086.70
Abonos de nosotros no considerados por el banco (Cheques en Tránsito)				0.00
Abonos del banco no considerados por nosotros				0.00
Cargos de nosotros no considerados por el banco				0.00
Cargos del banco no considerados por nosotros				0.00
SALDO SEGÚN NUESTRA CONTABILIDAD AL 30 DE SEPTIEMBRE 2018				221,086.70
			DIFERENCIA	0.00


Elaboró
C.P. ALVARO IRACHETA GARCIA


Revisó
C.P. JESUS JAVIER COVARRUBIAS DELGADO



v.o. B.o.
LIC. MARIA ANTONIETA GIL VALDES



INSTITUTO ELECTORAL DE COAHUILA
CONCILIACIÓN BANCARIA
BANCOMER INVERSION M. N. 2046669492
FONDO DE AHORRO

FECHA	FOLIO	BENEFICIARIO / CONCEPTO	IMPORTE	TOTAL
SALDO SEGÚN EL BANCO AL 30 DE SEPTIEMBRE 2018				221,086.70
Abonos de nosotros no considerados por el banco (Cheques en Transito)				0.00
Abonos del banco no considerados por nosotros				0.00
Cargos de nosotros no considerados por el banco				0.00
Cargos del banco no considerados por nosotros				0.00
SALDO SEGÚN NUESTRA CONTABILIDAD AL 30 DE SEPTIEMBRE 2018				221,086.70
DIFERENCIA				0.00


Elaboró
C.P. ALVARO IRACHETA GARCIA



Revisó
C.P. JESUS JAVIER COVARRUBIAS DELGADO


V.o. B.o.
LIC. MARIA ANTONIETA GIL VALDES




INSTITUTO ELECTORAL DE COAHUILA
CONCILIACIÓN BANCARIA
BANCOMER INVERSIÓN M. N. 2046651461
FONDO DE AHORRO

FECHA	FOLIO	BENEFICIARIO / CONCEPTO	IMPORTE	TOTAL
		SALDO SEGÚN EL BANCO AL 30 DE SEPTIEMBRE 2018		221,086.70
		Abonos de nosotros no considerados por el banco (Cheques en Tránsito)		0.00
		Abonos del banco no considerados por nosotros		0.00
		Cargos de nosotros no considerados por el banco		0.00
		Cargos del banco no considerados por nosotros		0.00
		SALDO SEGÚN NUESTRA CONTABILIDAD AL 30 DE SEPTIEMBRE 2018		221,086.70
		DIFERENCIA		0.00


Elaboró
C.P. ALVARO IRACHETA GARCIA



Revisó
C.P. JESUS JAVIER COVARRUBIAS DELGADO


V.o. B.o.
LIC. MARIA ANTONIETA GIL VALDES



INSTITUTO ELECTORAL DE COAHUILA
CONCILIACIÓN BANCARIA
BANCOMER INVERSIÓN M. N. 2047337485
FONDO DE AHORRO

FECHA	FOLIO	BENEFICIARIO / CONCEPTO	IMPORTE	TOTAL
SALDO SEGÚN EL BANCO AL 30 DE SEPTIEMBRE 2018				151,682.90
Abonos de nosotros no considerados por el banco (Cheques en Transito)				0.00
Abonos del banco no considerados por nosotros				0.00
Cargos de nosotros no considerados por el banco				0.00
Cargos del banco no considerados por nosotros				0.00
SALDO SEGÚN NUESTRA CONTABILIDAD AL 30 DE SEPTIEMBRE 2018				151,682.90
DIFERENCIA				0.00


Elaboró
C.P. ALVARO IRACHETA GARCIA



Revisó
C.P. JESUS JAVIER COVARRUBIAS DELGADO


V.o.B.p.
LIC. MARIA ANTONIETA GIL VALDES




INSTITUTO ELECTORAL DE COAHUILA
CONCILIACIÓN BANCARIA
BANCOMER INVERSION M. N. 2047337469
FONDO DE AHORRO

FECHA	FOLIO	BENEFICIARIO / CONCEPTO	IMPORTE	TOTAL
		SALDO SEGÚN EL BANCO AL 30 DE SEPTIEMBRE 2018		145,741.46
		Abonos de nosotros no considerados por el banco (Cheques en Tránsito)		0.00
		Abonos del banco no considerados por nosotros		0.00
		Cargos de nosotros no considerados por el banco		0.00
		Cargos del banco no considerados por nosotros		0.00
		SALDO SEGÚN NUESTRA CONTABILIDAD AL 30 DE SEPTIEMBRE 2018		145,741.46
		DIFERENCIA		0.00


Elaboró
C.P. ALVARO IRACHETA GARCIA


Revisó
C.P. JESUS JAVIER COVARRUBIAS DELGADO


V. B. O.
LIC. MARIA ANTONIETA GIL VALDES



**9).- El Acuse de Recepción Impreso
Correspondientes al Tercer
Trimestre 2018
“Mirador Coahuila”**



Ente Público: Instituto Electoral de Coahuila

Periodo: 3er Trimestre 2018

Tipo de Acuse: Normal

Fecha de recepción: 2018/10/29

Hora de recepción: 12:52:48

La Auditoría Superior del Estado de Coahuila, se da por enterada de la recepción de la información digital presentada por el ente público, por tal motivo no se le exime la responsabilidad de presentarla de forma impresa.

Informacion Requerida	Cumple/Incumple
1.1 Estado de Situación Financiera	✓
1.2 Estado de Actividades Trimestral	✓
1.15 Estado de Actividades Acumulado	✓
1.3 Estado de Variación en la Hacienda Pública	✓
1.4 Estado de Cambios en la Situación Financiera	✓
1.5 Estado de Flujos de Efectivo	✓
1.6 Estado Analítico del Activo	✓
1.7 Estado Analítico de la Deuda y Otros Pasivos	✓
1.8 Informe sobre Pasivos Contingentes	✓
1.9 Notas de Desglose a los Estados Financieros	✓
1.10 Notas de Memoria	✓
1.11 Notas de Gestión Administrativa a los Estados Financieros	✓
1.12 Balanza de Comprobación Trimestral	✓
1.16 Balanza de Comprobación Acumulada	✓
1.13 Dictamen de Auditoría Independiente	✓
2.1 Estado Analítico de Ingresos - CE	✓
2.2 Estado Analítico de Ingresos - CFF	✓
2.3 Estado Analítico de Ingresos - CRI	✓
2.4 Estado Analítico del Ejercicio del Presupuesto de Egresos - CA	✓
2.5 Estado Analítico del Ejercicio del Presupuesto de Egresos - CE	✓
2.6 Estado Analítico del Ejercicio del Presupuesto de Egresos - COG	✓



Información Requerida	Cumple/Incumple
2.7 Estado Analítico del Ejercicio del Presupuesto de Egresos - CFG	✓
2.8 Endeudamiento Neto	✓
2.9 Intereses de la Deuda	✓
2.10 Indicadores de Postura Fiscal (Flujo de Fondos)	✓
3.1 Gasto por Categoría Programática	✓
3.2 Programas y Proyectos de Inversión	✓
3.3 Indicadores de Resultados	✓
3.4 El cumplimiento de los objetivos proyectados en los programas	✓
3.5 Los Resultados de la Evaluación del Desempeño	✓
4.1 Relación de Bienes Muebles que componen su patrimonio	✓
4.2 Relación de Bienes Inmuebles que componen su patrimonio	✓
4.3 Reporte de Esquemas Bursátiles y Coberturas Financieras	✓
4.4 Formato del Ejercicio y Destino del Gasto Federalizado y Reintegros	✓
4.6 El IAGF en archivo digital en formato PDF	✓
4.7 Carátulas de Conciliaciones Bancarias	✓
5.1 Estado de Situación Financiera Detallado - LDF	✓
5.2 Informe Analítico de la Deuda Pública y Otros Pasivos - LDF	✓
5.3 Informe Analítico de Obligaciones Diferentes de Financiamientos - LDF	✓
5.4 Balance Presupuestario - LDF	✓
5.5 Estado Analítico de Ingresos Detallado - LDF	✓
5.6 Estado Analítico del Ejercicio del Presupuesto de Egresos Detallado - LDF COG	✓
5.7 Estado Analítico del Ejercicio del Presupuesto de Egresos Detallado - LDF CA	✓
5.8 Estado Analítico del Ejercicio del Presupuesto de Egresos Detallado - LDF CF	✓
5.9 Estado Analítico del Ejercicio del Presupuesto de Egresos Detallado - LDF CSPC	✓
5.10 Reporte de las acciones	✓



Informacion Requerida	Cumple/Incumple
5.11 Informar la fuente de los ingresos con la que se haya pagado el nuevo gasto	✓
5.12 La información relativa al cumplimiento de los convenios celebrados	✓



Cadena Original:

ID::2428;;Entidad::Instituto_Electoral_de_Coahuila;;Estado::Envio_al_congreso;;Tipo_de_Acu
se::Normal;;Fecha_de_Generacion::2018-10-29_18:52:48.477300;;Fecha_Inicial::False;;Fech
a_Final::False;;Notas::Envio_al_Congreso;;Reportes::79890---recepcion_congreso***79891---r
eccion_congreso***79892---reccion_congreso***79893---reccion_congreso***79894---rece
pcion_congreso***79895---reccion_congreso***79896---reccion_congreso***79897---recep
cion_congreso***79898---reccion_congreso***79899---reccion_congreso***79900---reccion_
congreso***79901---reccion_congreso***79902---reccion_congreso***79903---reccion_con
greso***79904---reccion_congreso***79905---reccion_congreso***79906---reccion_congre
so***79907---reccion_congreso***79908---reccion_congreso***79909---reccion_congreso*
79910---reccion_congreso*79911---reccion_congreso***79912---reccion_congreso***7
9913---reccion_congreso***79914---reccion_congreso***79915---reccion_congreso***7991
6---reccion_congreso***79917---reccion_congreso***79918---reccion_congreso***79919---
reccion_congreso***79920---reccion_congreso***79921---reccion_congreso***79922---rec
eccion_congreso***79923---reccion_congreso***79924---reccion_congreso***79925---recep
cion_congreso***79926---reccion_congreso***79927---reccion_congreso***79928---reccion_
congreso***79929---reccion_congreso***79930---reccion_congreso***79931---reccion_co
ngreso***79932---reccion_congreso***79933---reccion_congreso***79934---reccion_congr
eso***79935---reccion_congreso***79936---reccion_congreso***79937---reccion_congreso



Sello Digital:

8f5e36c7e42b0572260fe02edd791515a67f01d0455fcc687cee586b8a2d90471995369796705804
389b4a4fe107e7ee2bd2c5efbf1366727f58cb9ff041ee5d