

INSTITUTO ELECTORAL DE COAHUILA
CUARTO INFORME DE AVANCE DE GESTION FINANCIERA
OCTUBRE - DICIEMBRE - 2019

I INFORMACIÓN CONTABLE

a).-	Estado de la Situación Financiera al 31 de Diciembre de 2019
b).-	Estado de Actividades del Cuarto Trimestre de 2019
c).-	Estado de Actividades Acumulado del 01 de Enero al 31 de Diciembre de 2019
d).-	Estado de Variación en la Hacienda Publica del Cuarto Trimestre de 2019
e).-	Estado de Cambios en la Situación Financiera del Cuarto Trimestre de 2019
f).-	Estado de Flujos de Efectivo del Cuarto Trimestre de 2019
g).-	Estado Analítico del Activo del Cuarto Trimestre de 2019
h).-	Estado Analítico de la Deuda y Otros Pasivos del Cuarto Trimestre de 2019
i).-	Informe Sobre Pasivos Contingentes al 31 de Diciembre de 2019
j).-	Notas de Desglose a los Estados Financieros (24 notas)
k).-	Notas de Memoria a los Estados Financieros del 01 de Enero al 31 de Diciembre de 2019 (2 notas)
l).-	Notas de Gestión Administrativa a los Estados Financieros (16 notas)
m).-	Balanza de comprobación detallada al cuarto nivel (cuenta) del Cuarto trimestre del 2019, incluyendo cuentas de orden contables y presupuestales.
n).-	Balanza de comprobación detallada al cuarto nivel (cuenta) acumulada del 01 de enero al 31 de Diciembre de 2019, incluyendo cuentas de orden y presupuestarias.
o).-	Dictamen de los profesionales de auditoria independiente o, en su caso, una declaratoria de las instancias de control competentes, acerca de la situación que guarda el control interno, la situación financiera y el grado de colaboración de la entidad para el cumplimiento de los objetivos de la función de control gubernamental.

II INFORMACIÓN PRESUPUESTARIA

a).-	Estado Analítico de Ingresos del que se derivara la presentación en (Clasificación Económica), incluyendo los ingresos excedentes generados del 01 de Enero al 31 de Diciembre de 2019
b).-	Estado Analítico de Ingresos, del que se derivará la presentación en (clasificación por fuentes de financiamiento), incluyendo los ingresos excedentes generados del 01 de Enero al 31 de Diciembre del 2019
c).-	Estado Analítico de Ingresos, del que se derivará la presentación en (clasificación por Rubros de Ingresos), incluyendo los ingresos excedentes generados del 01 de Enero al 31 de Diciembre de 2019
d).-	Estado Analítico del Ejercicio del Presupuesto de Egresos del 01 de Enero al 31 de Diciembre de 2019 por (Clasificación Administrativa)
e).-	Estado Analítico del Ejercicio del Presupuesto de Egresos del 01 de Enero al 31 de Diciembre de 2019 por (Clasificación Económica)
f).-	Estado Analítico del Ejercicio del Presupuesto de Egresos del 01 de Enero al 31 de Diciembre de 2019, por (Clasificación por Objeto de Gasto)
g).-	Estado Analítico del Ejercicio del Presupuesto de Egresos del 01 de Enero al 31 de Diciembre de 2019 por (Clasificación Funcional)
h).-	Endeudamiento Neto, Financiamiento menos amortización del 01 de Enero al 31 de Diciembre de 2019
i).-	Intereses de la Deuda del 01 de Enero al 31 de Diciembre de 2019
j).-	Flujo de Fondos que resuma todas las operaciones del 01 de Enero al 31 de Diciembre de 2019

III INFORMACIÓN PROGRAMATICA

a).-	Gasto Por Categoría Programática del 01 de enero al 31 de Diciembre de 2019
b).-	Programas y Proyectos de Inversión del 01 de Enero al 31 de Diciembre de 2019
c).-	Indicadores de Resultados del 01 de Enero al 31 de Diciembre de 2019
d).-	El Cumplimiento de Objetivos, metas y satisfacción de necesidades proyectados en el programa a cargo de la entidad de conformidad con los indicadores aprobados en los programas presupuestarios correspondientes.
f).-	Resultados de la Evaluación del Desempeño de los programas de la Entidad Federativa, así como los vinculados al Ejercicio de los Recursos Federales que hayan sido transferidos.

IV INFORMACIÓN ADICIONAL

a).-	Relación de Bienes Muebles que Componen al Patrimonio, al 31 de Diciembre de 2019
b).-	Relación de Bienes Inmuebles que Componen al Patrimonio al 31 de Diciembre de 2019
c).-	Reporte de los esquemas bursátiles y de coberturas financieras del ente público.
d).-	Información Respecto al Ejercicio y destino del gasto federalizado, así como respecto al reintegro de los recursos federales no devengados, correspondientes al Cuarto Trimestre de 2019
e).-	Informe sobre la situación que guardan los contratos de Proyectos para prestación de servicios (PPS).
f).-	Respaldo electrónico formatos .DBF o .BAK. Del 01 de Enero al 31 de Diciembre 2019
1	Respaldo de información financiera que contiene el sistema de contabilidad que estén utilizando. .DBF o .BAK.
2	Respaldo de la información que contiene los sistemas de gestión de control de cobro de los ingresos, de acuerdo a la ley de los ingresos aprobada, mismo que deberá entregarse en archivo electrónico que permita su uso informático y facilite su procesamiento, pudiendo utilizar formato .DBK o .BAK
3	Un respaldo de la información que contienen los sistemas de nóminas que contengan los elementos, fórmulas de cálculo y los pagos efectuados a los trabajadores de la entidad, de acuerdo con la periodicidad (semanal, decenal, catorcenal, quincenal, mensual) y la base acumulada anual. .DBF o .BAK.
4	Para los entes públicos que procesan su nómina en una herramienta tecnológica diferente al Sistema Integral de la Información Financiera (SIIF) deberán proporcionar toda la información con respecto a su proceso de gestión de nómina.
5	Para los entes públicos que procesan su nómina en una herramienta tecnológica diferente al sistema integral de la Información Financiera (SIIF) deberán proporcionar toda la información con respecto a su proceso de Gestión de Nómina. El formato en que será entregado se encuentra en el siguiente link: https://www.asecoahuila.gob.mx/wpcontent/uploads/pdf/reglas/Formatos_ServiciosPersonales.rar
6	Respaldo de la información que contiene los sistemas de gestión y control de las adquisiciones y de la obra pública. Dicha información deberá entregarse en archivo electrónico que permita su uso informático y facilite su procedimiento, pudiendo utilizar formato .DBK o .BAK
g).-	El cuadernillo del informe de Avance de Gestión Financiera correspondiente al Cuarto Trimestre del Ejercicio Fiscal 2019 entregado al congreso del Estado de Coahuila, deberá adjuntarse en archivo digital en formato PDF. Lo anterior sin perjuicio de lo señalado en la regla cuarta, la cual establece que se deberá presentar la información en formato de (Word y/o Excel);
h).-	Las carátulas de las conciliaciones bancarias al 31 de Diciembre de 2019 debidamente autorizadas por las autoridades correspondientes, de las cuentas bancarias propiedad de la entidad
i).-	Acuse de recepción de manera impreso correspondiente a la carga del Informe de Avance de Gestión Financiera del Cuarto Trimestre del año generado directamente del Software administrativo "Mirador Coahuila"
j).-	Entrega de los archivos electrónicos de los comprobantes fiscales digitales por internet (CFDI) en su formato XML

V INFORMACIÓN PARA CUMPLIR CON LOS CRITERIOS PARA LA ELABORACIÓN Y PRESENTACIÓN HOMOGÉNEA DE LA INFORMACIÓN FINANCIERA Y DE LOS FORMATOS A QUE HACE REFERENCIA LA LEY DE DISCIPLINA FINANCIERA DE LAS ENTIDADES FEDERATIVAS Y LOS MUNICIPIOS.

a).-	Estado de Situación Financiera detallado al 31 de Diciembre de 2019 (comparativo a 31 de diciembre del ejercicio anterior)
b).-	Informe Analítico de la Deuda Pública y otros Pasivos del 01 de Enero al 31 de Diciembre de 2019
c).-	Informe Analítico de obligaciones diferentes de financiamientos del 01 de Enero al 31 de Diciembre de 2019
d).-	Balance Presupuestario del 01 de Enero al 31 de Diciembre 2019
e).-	Estado Analítico de Ingresos detallado del 01 de Enero al 31 de Diciembre de 2019
f).-	Estado Analítico del Ejercicio del Presupuesto de Egresos detallado del 01 de Enero al 31 de Diciembre de 2019, por (Clasificación por Objeto del Gasto)
g).-	Estado Analítico del Ejercicio del Presupuesto de Egresos detallado del 01 de enero al 31 de Diciembre de 2019, por (Clasificación Administrativa)
h).-	Estado Analítico del Ejercicio del Presupuesto de Egresos detallado del 01 de Enero al 31 de Diciembre de 2019, por (Clasificación Funcional)
i).-	Estado Analítico del Ejercicio del Presupuesto de Egresos detallado del 01 de Enero al 31 de 2019, por (Clasificación de Servicios Personales por categoría)
j).-	El Poder Ejecutivo a través de la Secretaria de Finanzas, reportara en los términos del art. 6 de la Ley de Disciplina de las Entidades Federativas y los Municipios, el avance de las acciones, hasta en tanto se recupere el presupuesto sostenible de recurso disponibles y en caso de que no le aplique deberá manifestarlo.
k).-	Informar la fuente de los ingresos con la que se haya pagado el nuevo gasto (aumento o creación de gasto del Presupuesto de Egresos) distinguiendo el gasto etiquetado y no etiquetado
l).-	La información relativa al cumplimiento de los convenios celebrados con la Secretaria de Hacienda y Crédito Publico, en términos del capítulo IV de la Ley de Disciplina Financiera de las Entidades Federativas y los Municipio



**CUARTO INFORME DE AVANCE DE
GESTION FINANCIERA
2019**



I.- INFORMACIÓN CONTABLE



**a).- Estado de Situación Financiera
al 31 de Diciembre 2019**

INSTITUTO ELECTORAL DE COAHUILA
Estado de Situación Financiera
Al 31 de diciembre de 2019 y al 31 de diciembre de 2018

ACTIVO	2019	2018	PASIVO	2019	2018
Activo Circulante			Pasivo Circulante		
Efectivo y Equivalentes	\$65,465,284.14	\$36,743,331.34	Cuentas por Pagar a Corto Plazo	\$8,014,377.51	\$7,746,219.46
Derechos a Recibir Efectivo o Equivalentes	\$206,509.32	\$6,695,801.35	Documentos por Pagar a Corto Plazo	\$169,165.73	\$167,953.65
Derechos a Recibir Bienes o Servicios	\$183,300.00	\$172,300.00	Porción a Corto Plazo de la Deuda Pública a Largo Plazo	\$0.00	\$0.00
Inventarios	\$0.00	\$0.00	Títulos y Valores a Corto Plazo	\$0.00	\$0.00
Almacenes	\$0.00	\$0.00	Pasivos Diferidos a Corto Plazo	\$0.00	\$0.00
Estimación por Pérdida o Deterioro de Activos Circulantes	\$0.00	\$0.00	Fondos y Bienes de Terceros en Garantía y/o Administración a Corto Plazo	\$0.00	\$3,424,092.73
Otros Activos Circulantes	\$0.00	\$0.00	Provisiones a Corto Plazo	\$0.00	\$0.00
Total de Activos Circulantes	\$65,855,093.46	\$43,611,432.69	Otros Pasivos a Corto Plazo	\$0.00	\$5,689.82
			Total de Pasivos Circulantes	\$8,183,543.24	\$11,343,955.66
Activo No Circulante			Pasivo No Circulante		
Inversiones Financieras a Largo Plazo	\$0.00	\$0.00	Cuentas por Pagar a Largo Plazo	\$0.00	\$0.00
Derechos a Recibir Efectivo o Equivalentes a Largo Plazo	\$0.00	\$0.00	Documentos por Pagar a Largo Plazo	\$0.00	\$0.00
Bienes Inmuebles, Infraestructura y Construcciones en Proceso	\$38,264,343.73	\$0.00	Deuda Pública a Largo Plazo	\$0.00	\$0.00
Bienes Muebles	\$13,877,396.70	\$11,247,071.08	Pasivos Diferidos a Largo Plazo	\$0.00	\$0.00
Activos Intangibles	\$203,580.00	\$61,176.08	Fondos y Bienes de Terceros en Garantía y/o en Administración a Largo Plazo	\$182,468.52	\$151,302.99
Depreciación, Deterioro y Amortización Acumulada de Bienes	\$0.00	\$0.00	Provisiones a Largo Plazo	\$635,731.06	\$0.00
Activos Diferidos	\$0.00	\$0.00	Total de Pasivos No Circulantes	\$818,199.58	\$151,302.99
Estimación por Pérdida o Deterioro de Activos no Circulantes	\$0.00	\$0.00	Total del Pasivo	\$9,001,742.82	\$11,495,258.65
Otros Activos no Circulantes	\$0.00	\$0.00			
Total de Activos No Circulantes	\$52,345,320.43	\$11,308,247.16	HACIENDA PÚBLICA/PATRIMONIO		
Total del Activo	\$118,200,413.89	\$54,919,679.85	Hacienda Pública/Patrimonio Contribuido	\$17,840,000.00	\$0.00
			Aportaciones	\$0.00	\$0.00
			Donaciones de Capital	\$17,840,000.00	\$0.00
			Actualización de la Hacienda Pública/Patrimonio	\$0.00	\$0.00
			Hacienda Pública/Patrimonio Generado	\$59,090,676.05	\$43,424,421.20
			Resultados del Ejercicio (Ahorro/Desahorro)	\$53,184,272.14	\$36,595,216.12
			Resultados de Ejercicios Anteriores	\$6,478,867.20	\$8,100,667.68
			Revalúos	\$0.00	\$0.00
			Reservas	\$0.00	\$0.00
			Rectificaciones de Resultados de Ejercicios Anteriores	-\$572,463.29	-\$1,271,462.60
			Exceso o Insuficiencia en la Actualización de la Hacienda Pública/Patrimonio	\$32,267,995.02	\$0.00
			Resultado por Posición Monetaria	\$0.00	\$0.00
			Resultado por Tenencia de Activos no Monetarios	\$32,267,995.02	\$0.00
			Total Hacienda Pública/Patrimonio	\$109,198,671.07	\$43,424,421.20
			Total del Pasivo y Hacienda Pública/Patrimonio	\$118,200,413.89	\$54,919,679.85

Nota de Gestión Administrativa 17

De conformidad con la nota de gestión administrativa número 17 la Información Contable deberá estar firmada en cada página de la misma e incluir al final la siguiente leyenda: "Bajo protesta de decir verdad declaramos que los Estados Financieros y sus notas, son razonablemente correctos y son responsabilidad del emisor"

AUTORIZO

LIC. GABRIELA MARÍA DE LEÓN FARIAS
CONSEJERA PRESIDENTA

REVISO

C.P. MIRIAM YOLANDA CARDONA DE LA CRUZ
DIRECTORA EJECUTIVA DE
ADMINISTRACIÓN

ELABORO

C.P. JESÚS JAVIER COVARRUBIAS DELGADO
COORDINADOR GENERAL DE ADMINISTRACIÓN
Y CUENTA PÚBLICA




b).- Estado de Actividades del Cuarto Trimestre 2019

INSTITUTO ELECTORAL DE COAHUILA		
Estado de Actividades		
Del 01 de octubre al 31 de diciembre de 2019 y 2018		
	2019	2018
INGRESOS Y OTROS BENEFICIOS		
Ingresos de Gestión	\$0.00	\$0.00
Impuestos	\$0.00	\$0.00
Cuotas y Aportaciones de Seguridad Social	\$0.00	\$0.00
Contribuciones de Mejoras	\$0.00	\$0.00
Derechos	\$0.00	\$0.00
Productos	\$0.00	\$0.00
Aprovechamientos	\$0.00	\$0.00
Ingresos por Venta de Bienes y Prestación de Servicios	\$0.00	\$0.00
Participaciones, Aportaciones, Convenios, Incentivos Derivados de la Colaboración Fiscal, Fondos Distintos de Aportaciones, Transferencias, Asignaciones, Subsidios y Subvenciones, y Pensiones y Jubilaciones	\$49,310,951.80	\$49,120,533.42
Participaciones, Aportaciones, Convenios, Incentivos Derivados de la Colaboración Fiscal y Fondos Distintos de Aportaciones	\$0.00	\$0.00
Transferencias, Asignaciones, Subsidios y Subvenciones, y Pensiones y Jubilaciones	\$49,310,951.80	\$49,120,533.42
Otros Ingresos y Beneficios	\$1,008,786.10	\$526,281.09
Ingresos Financieros	\$993,093.85	\$211,207.86
Incremento por Variación de Inventarios	\$0.00	\$0.00
Disminución del Exceso de Estimaciones por Pérdida o Deterioro u Obsolescencia	\$0.00	\$0.00
Disminución del Exceso de Provisiones	\$0.00	\$0.00
Otros Ingresos y Beneficios Varios	\$15,692.25	\$315,073.23
Total de Ingresos y Otros Beneficios	\$50,319,737.90	\$49,646,814.51
GASTOS Y OTRAS PÉRDIDAS		
Gastos de Funcionamiento	\$30,946,228.97	\$31,552,801.54
Servicios Personales	\$20,962,386.00	\$21,040,306.59
Materiales y Suministros	\$1,125,180.82	\$535,458.94
Servicios Generales	\$8,858,662.15	\$9,977,036.01
Transferencias, Asignaciones, Subsidios y Otras Ayudas	\$30,263,276.97	\$29,931,870.84
Transferencias Internas y Asignaciones al Sector Público	\$38,990.00	\$0.00
Transferencias al Resto del Sector Público	\$0.00	\$3,133,803.55
Subsidios y Subvenciones	\$0.00	\$0.00
Ayudas Sociales	\$30,224,286.97	\$26,798,067.29
Pensiones y Jubilaciones	\$0.00	\$0.00
Transferencias a Fideicomisos, Mandatos y Contratos Análogos	\$0.00	\$0.00
Transferencias a la Seguridad Social	\$0.00	\$0.00
Donativos	\$0.00	\$0.00
Transferencias al Exterior	\$0.00	\$0.00
Participaciones y Aportaciones	\$0.00	\$0.00
Participaciones	\$0.00	\$0.00
Aportaciones	\$0.00	\$0.00
Convenios	\$0.00	\$0.00
Intereses, Comisiones y Otros Gastos de la Deuda Pública	\$0.00	\$0.00
Intereses de la Deuda Pública	\$0.00	\$0.00
Comisiones de la Deuda Pública	\$0.00	\$0.00
Gastos de la Deuda Pública	\$0.00	\$0.00
Costo por Coberturas	\$0.00	\$0.00
Apoyos Financieros	\$0.00	\$0.00
Otros Gastos y Pérdidas Extraordinarias	\$0.04	\$0.15
Estimaciones, Depreciaciones, Deterioros, Obsolescencia y Amortizaciones	\$0.00	\$0.00
Provisiones	\$0.00	\$0.00
Disminución de Inventarios	\$0.00	\$0.00
Aumento por Insuficiencia de Estimaciones por Pérdida o Deterioro u Obsolescencia	\$0.00	\$0.00
Aumento por Insuficiencia de Provisiones	\$0.00	\$0.00
Otros Gastos	\$0.04	\$0.15
Inversión Pública	\$0.00	\$0.00
Inversión Pública no Capitalizable	\$0.00	\$0.00
Total de Gastos y Otras Pérdidas	\$61,209,505.98	\$61,484,672.53
Resultados del Ejercicio (Ahorro/Desahorro)	-\$10,889,768.08	-\$11,837,858.02

Nota de Gestión Administrativa 17

De conformidad con la nota de gestión administrativa número 17 la Información Contable deberá estar firmada en cada página de la misma e incluir al final la siguiente leyenda: "Bajo protesta de decir verdad declaramos que los Estados Financieros y sus notas, son razonablemente correctos y son responsabilidad del emisor"


 AUTORIZO
 U.C. GABRIELA MARÍA DE LEÓN FARIÁS
 CONSEJERA PRESIDENTA


 REVISÓ
 C.P. MIRIAM YOLANDA CÁRDONA DE LA CRUZ
 DIRECTORA EJECUTIVA DE
 ADMINISTRACIÓN


 ELABORÓ
 C.P. JESÚS JAVIER COVARRUBIAS DELGADO
 COORDINADOR GENERAL DE ADMINISTRACIÓN
 Y CUENTA PÚBLICA



**c).- Estado de Actividades
Acumulado del 01 de Enero al 31 de
Diciembre 2019**

INSTITUTO ELECTORAL DE COAHUILA
Estado de Actividades
Del 01 de enero al 31 de diciembre de 2019 y 2018

	2019	2018
INGRESOS Y OTROS BENEFICIOS		
Ingresos de Gestión	\$0.00	\$0.00
Impuestos	\$0.00	\$0.00
Cuotas y Aportaciones de Seguridad Social	\$0.00	\$0.00
Contribuciones de Mejoras	\$0.00	\$0.00
Derechos	\$0.00	\$0.00
Productos	\$0.00	\$0.00
Aprovechamientos	\$0.00	\$0.00
Ingresos por Venta de Bienes y Prestación de Servicios	\$0.00	\$0.00
Participaciones, Aportaciones, Convenios, Incentivos Derivados de la Colaboración Fiscal, Fondos Distintos de Aportaciones, Transferencias, Asignaciones, Subsidios y Subvenciones, y Pensiones y Jubilaciones	\$260,355,403.00	\$389,835,749.26
Participaciones, Aportaciones, Convenios, Incentivos Derivados de la Colaboración Fiscal y Fondos Distintos de Aportaciones	\$0.00	\$0.00
Transferencias, Asignaciones, Subsidios y Subvenciones, y Pensiones y Jubilaciones	\$260,355,403.00	\$389,835,749.26
Otros Ingresos y Beneficios	\$1,670,642.56	\$1,089,879.31
Ingresos Financieros	\$1,135,364.01	\$721,120.60
Incremento por Variación de Inventarios	\$0.00	\$0.00
Disminución del Exceso de Estimaciones por Pérdida o Deterioro u Obsolescencia	\$0.00	\$0.00
Disminución del Exceso de Provisiones	\$0.00	\$0.00
Otros Ingresos y Beneficios Varios	\$535,278.55	\$368,758.71
Total de Ingresos y Otros Beneficios	\$262,026,045.56	\$390,925,628.57
GASTOS Y OTRAS PÉRDIDAS		
Gastos de Funcionamiento	\$97,291,786.72	\$216,036,075.74
Servicios Personales	\$74,260,262.88	\$128,900,578.97
Materiales y Suministros	\$2,880,773.37	\$39,913,332.13
Servicios Generales	\$20,150,750.47	\$47,222,164.64
Transferencias, Asignaciones, Subsidios y Otras Ayudas	\$117,569,299.37	\$146,437,746.50
Transferencias Internas y Asignaciones al Sector Público	\$38,990.00	\$0.00
Transferencias al Resto del Sector Público	\$0.00	\$3,133,803.55
Subsidios y Subvenciones	\$0.00	\$0.00
Ayudas Sociales	\$117,530,309.37	\$143,303,942.95
Pensiones y Jubilaciones	\$0.00	\$0.00
Transferencias a Fideicomisos, Mandatos y Contratos Análogos	\$0.00	\$0.00
Transferencias a la Seguridad Social	\$0.00	\$0.00
Donativos	\$0.00	\$0.00
Transferencias al Exterior	\$0.00	\$0.00
Participaciones y Aportaciones	\$0.00	\$0.00
Participaciones	\$0.00	\$0.00
Aportaciones	\$0.00	\$0.00
Convenios	\$0.00	\$0.00
Intereses, Comisiones y Otros Gastos de la Deuda Pública	\$0.00	\$0.00
Intereses de la Deuda Pública	\$0.00	\$0.00
Comisiones de la Deuda Pública	\$0.00	\$0.00
Gastos de la Deuda Pública	\$0.00	\$0.00
Costo por Coberturas	\$0.00	\$0.00
Apoyos Financieros	\$0.00	\$0.00
Otros Gastos y Pérdidas Extraordinarias	\$288.00	\$0.23
Estimaciones, Depreciaciones, Deterioros, Obsolescencia y Amortizaciones	\$0.00	\$0.00
Provisiones	\$0.00	\$0.00
Disminución de Inventarios	\$0.00	\$0.00
Aumento por insuficiencia de Estimaciones por Pérdida o Deterioro u Obsolescencia	\$0.00	\$0.00
Aumento por insuficiencia de Provisiones	\$0.00	\$0.00
Otros Gastos	\$288.00	\$0.23
Inversión Pública	\$0.00	\$0.00
Inversión Pública no Capitalizable	\$0.00	\$0.00
Total de Gastos y Otras Pérdidas	\$214,861,374.09	\$362,473,822.47
Resultados del Ejercicio (Ahorro/Desahorro)	\$47,164,671.47	\$28,451,806.10

Nota de Gestión Administrativa 17

De conformidad con la nota de gestión administrativa número 17 la Información Contable deberá estar firmada en cada página de la misma e incluir al final la siguiente leyenda: "Bajo protesta de decir verdad declaramos que los Estados Financieros y sus notas, son razonablemente correctos y son responsabilidad del emisor"


AUTORIZO
LIC. GABRIELA MARÍA DE LEÓN FARIAS
CONSEJERA PRESIDENTA


REVISÓ
C.P. MIRIAM YOLANDA CARDONA DE LA CRUZ
DIRECTORA EJECUTIVA DE
ADMINISTRACIÓN


ELABORÓ
C.P. JESÚS JAVIER COVARRUBIAS DELGADO
COORDINADOR GENERAL DE ADMINISTRACIÓN
Y CUENTA PÚBLICA



**d).- Estado de Variación en
Hacienda Pública del Cuarto
Trimestre 2019**

INSTITUTO ELECTORAL DE COAHUILA
Estado de Variación en la Hacienda Pública
Del 01 de octubre al 31 de diciembre de 2019

Concepto	Hacienda Pública / Patrimonio Contribuido	Hacienda Pública / Patrimonio Generado de Ejercicios Anteriores	Hacienda Pública / Patrimonio Generado del Ejercicio	Exceso o Insuficiencia en la Actualización de la Hacienda Pública / Patrimonio	Total
Hacienda Pública / Patrimonio Contribuido Neto de 2019	\$0.00				\$0.00
Aportaciones	\$0.00				\$0.00
Donaciones de Capital	\$0.00				\$0.00
Actualización de la Hacienda Pública/ Patrimonio	\$0.00				\$0.00
Hacienda Pública / Patrimonio Generado Neto de 2019		\$6,829,205.08	\$36,595,216.12		\$43,424,421.20
Resultados del Ejercicio (Ahorro/Desahorro)			\$36,595,216.12		\$36,595,216.12
Resultados de Ejercicios Anteriores		\$8,100,667.68			\$8,100,667.68
Revalúos		\$0.00			\$0.00
Reservas		\$0.00			\$0.00
Rectificaciones de Resultados de Ejercicios Anteriores		-\$1,271,462.60			-\$1,271,462.60
Exceso o Insuficiencia en la Actualización de la Hacienda Pública / Patrimonio Neto de 2019				\$0.00	\$0.00
Resultado por Posición Monetaria				\$0.00	\$0.00
Resultado por Tenencia de Activos no Monetarios				\$0.00	\$0.00
Hacienda Pública / Patrimonio Neto Final al 01 de octubre de 2019	\$0.00	\$6,829,205.08	\$36,595,216.12	\$0.00	\$43,424,421.20
Cambios en la Hacienda Pública / Patrimonio Contribuido Neto de 2019	\$17,840,000.00				\$17,840,000.00
Aportaciones	\$0.00				\$0.00
Donaciones de Capital	\$17,840,000.00				\$17,840,000.00
Actualización de la Hacienda Pública/ Patrimonio	\$0.00				\$0.00
Variaciones de la Hacienda Pública / Patrimonio Generado Neto de 2019		-\$1,621,800.48	\$11,268,454.66		\$9,646,654.18
Resultados del Ejercicio (Ahorro/Desahorro)			\$47,164,671.47		\$47,164,671.47
Resultados de Ejercicios Anteriores		-\$1,621,800.48	-\$36,595,216.12		-\$38,217,016.60
Revalúos			\$0.00		\$0.00
Reservas			\$0.00		\$0.00
Rectificaciones de Resultados de Ejercicios Anteriores			\$698,999.31		\$698,999.31
Cambios en el Exceso o Insuficiencia en la Actualización de la Hacienda Pública / Patrimonio Neto de 2019				\$32,267,995.02	\$32,267,995.02
Resultado por Posición Monetaria				\$0.00	\$0.00
Resultado por Tenencia de Activos no Monetarios				\$32,267,995.02	\$32,267,995.02
Hacienda Pública / Patrimonio Neto Final al 31 de diciembre de 2019	\$17,840,000.00	\$5,207,404.60	\$47,863,670.78	\$32,267,995.02	\$103,179,070.40

De conformidad con la nota de gestión administrativa número 17 la información contable deberá estar firmada en cada página de la misma e incluir al final la siguiente leyenda: "Bajo protesta de decir verdad declaramos que los Estados Financieros y sus notas, son razonablemente correctos y son responsabilidad del emisor".

Nota de Gestión Administrativa 17


AUTORIZO
LIC. GABRIELA MARÍA DE LEÓN FARIÑAS
CONSEJERA PRESIDENTA


REVISÓ
C.P. MIRIAM YOLANDA GARDONA DE LA CRUZ
DIRECTORA EJECUTIVA DE ADMINISTRACIÓN


REVISÓ
C.P. JESÚS JAVIER ESQUIVARRIAS DELGADO
COORDINADOR GENERAL DE ADMINISTRACIÓN
SECRETARÍA PÚBLICA



**e).- Estado de Cambios de
Situación Financiera del Cuarto
Trimestre 2019**


INSTITUTO ELECTORAL DE COAHUILA
Estado de Cambios en la Situación Financiera
Del 01 de octubre al 31 de diciembre de 2019


	Origen	Aplicación
ACTIVO	\$0.00	\$63,280,734.04
<i>Activo Circulante</i>	\$0.00	\$22,243,660.77
Efectivo y Equivalentes	\$0.00	\$28,721,952.80
Derechos a Recibir Efectivo o Equivalentes	\$6,489,292.03	\$0.00
Derechos a Recibir Bienes o Servicios	\$0.00	\$11,000.00
Inventarios	\$0.00	\$0.00
Almacenes	\$0.00	\$0.00
Estimación por Pérdida o Deterioro de Activos Circulantes	\$0.00	\$0.00
Otros Activos Circulantes	\$0.00	\$0.00
<i>Activo No Circulante</i>	\$0.00	\$41,037,073.27
Inversiones Financieras a Largo Plazo	\$0.00	\$0.00
Derechos a Recibir Efectivo o Equivalentes a Largo Plazo	\$0.00	\$0.00
Bienes Inmuebles, Infraestructura y Construcciones en Proceso	\$0.00	\$38,264,343.73
Bienes Muebles	\$0.00	\$2,630,325.62
Activos Intangibles	\$0.00	\$142,403.92
Depreciación, Deterioro y Amortización Acumulada de Bienes	\$0.00	\$0.00
Activos Diferidos	\$0.00	\$0.00
Estimación por Pérdida o Deterioro de Activos no Circulantes	\$0.00	\$0.00
Otros Activos no Circulantes	\$0.00	\$0.00
PASIVO	\$0.00	\$2,493,515.83
<i>Pasivo Circulante</i>	\$269,370.13	\$3,160,412.42
Cuentas por Pagar a Corto Plazo	\$268,158.05	\$0.00
Documentos por Pagar a Corto Plazo	\$1,212.08	\$0.00
Porción a Corto Plazo de la Deuda Pública a Largo Plazo	\$0.00	\$0.00
Títulos y Valores a Corto Plazo	\$0.00	\$0.00
Pasivos Diferidos a Corto Plazo	\$0.00	\$0.00
Fondos y Bienes de Terceros en Garantía y/o Administración a Corto Plazo	\$0.00	\$3,424,092.73
Provisiones a Corto Plazo	\$0.00	\$0.00
Otros Pasivos a Corto Plazo	\$0.00	\$5,689.82
<i>Pasivo No Circulante</i>	\$666,896.59	\$0.00
Cuentas por Pagar a Largo Plazo	\$0.00	\$0.00
Documentos por Pagar a Largo Plazo	\$0.00	\$0.00
Deuda Pública a Largo Plazo	\$0.00	\$0.00
Pasivos Diferidos a Largo Plazo	\$0.00	\$0.00
Fondos y Bienes de Terceros en Garantía y/o en Administración a Largo Plazo	\$31,165.53	\$0.00
Provisiones a Largo Plazo	\$635,731.06	\$0.00
HACIENDA PUBLICA/PATRIMONIO	\$65,774,249.87	\$0.00
<i>Hacienda Pública/Patrimonio Contribuido</i>	\$17,840,000.00	\$0.00
Aportaciones	\$0.00	\$0.00
Donaciones de Capital	\$17,840,000.00	\$0.00
Actualización de la Hacienda Pública/Patrimonio	\$0.00	\$0.00
<i>Hacienda Pública/Patrimonio Generado</i>	\$15,666,254.85	\$1,621,800.48
Resultados del Ejercicio (Ahorro/ Desahorro)	\$16,589,056.02	\$0.00
Resultados de Ejercicios Anteriores	\$0.00	\$1,621,800.48
Revalúos	\$0.00	\$0.00
Reservas	\$0.00	\$0.00
Rectificaciones de Resultados de Ejercicios Anteriores	\$698,999.31	\$0.00
Exceso o Insuficiencia en la Actualización de la Hacienda Pública/Patrimonio	\$32,267,995.02	\$0.00
Resultado por Posición Monetaria	\$0.00	\$0.00
Resultado por Tenencia de Activos no Monetarios	\$32,267,995.02	\$0.00

Nota de Gestión Administrativa 17

De conformidad con la nota de gestión administrativa número 17 la Información Contable deberá estar firmada en cada página de la misma e incluir al final la siguiente leyenda: "Bajo protesta de decir verdad declaramos que los Estados Financieros y sus notas, son razonablemente correctos y son responsabilidad del emisor"


 AUTORIZÓ
 LIC. GABRIELA MARÍA DE LEÓN FARIAS
 CONSEJERA PRESIDENTA


 REVISÓ
 C.P. MIRIAM YOLANDA CARDONA DE LA CRUZ
 DIRECTORA EJECUTIVA DE
 ADMINISTRACIÓN


 ELABORÓ
 C.P. JESÚS JAVIER COVARRUBIAS DELGADO
 COORDINADOR GENERAL DE ADMINISTRACIÓN
 Y CUENTA PÚBLICA



**f).- Estado de Flujos de Efectivo del
Cuarto Trimestre 2019**

INSTITUTO ELECTORAL DE COAHUILA
Estado de Flujos de Efectivo
Del 01 de octubre al 31 de diciembre de 2019 y 2018

Concepto	2019	2018
Flujos de Efectivo de las Actividades de Operación		
Origen	\$265,963,730.69	\$383,314,451.39
Impuestos	\$0.00	\$0.00
Cuotas y Aportaciones de Seguridad Social	\$0.00	\$0.00
Contribuciones de Mejoras	\$0.00	\$0.00
Derechos	\$0.00	\$0.00
Productos	\$0.00	\$0.00
Aprovechamientos	\$0.00	\$0.00
Ingresos por Venta de Bienes y Prestación de Servicios	\$1,670,642.56	\$0.00
Participaciones, Aportaciones, Convenios, Incentivos Derivados de la Colaboración Fiscal y Fondos Distintos de Aportaciones	\$0.00	\$0.00
Transferencias, Asignaciones, Subsidios y Subvenciones, y Pensiones y Jubilaciones	\$260,355,403.00	\$383,314,451.39
Otros Orígenes de Operación	\$3,937,685.13	\$0.00
Aplicación	\$214,861,086.09	\$364,500,194.88
Servicios Personales	\$74,260,262.88	\$128,900,578.97
Materiales y Suministros	\$2,880,773.37	\$39,913,332.13
Servicios Generales	\$20,150,750.47	\$47,222,164.64
Transferencias Internas y Asignaciones al Sector Público	\$38,990.00	\$0.00
Transferencias al resto del Sector Público	\$0.00	\$3,133,803.55
Subsidios y Subvenciones	\$0.00	\$0.00
Ayudas Sociales	\$117,530,309.37	\$143,303,942.95
Pensionamientos y Jubilaciones	\$0.00	\$0.00
Transferencias a Fideicomisos, Mandatos y Contratos Análogos	\$0.00	\$0.00
Transferencias a la Seguridad Social	\$0.00	\$0.00
Donativos	\$0.00	\$0.00
Transferencias al Exterior	\$0.00	\$0.00
Participaciones	\$0.00	\$0.00
Aportaciones	\$0.00	\$0.00
Convenios	\$0.00	\$0.00
Otras Aplicaciones de Operación	\$0.00	\$2,026,372.64
Flujos Netos de Efectivo por Actividades de Operación	\$51,102,644.60	\$18,814,256.51
Flujos de Efectivo de las Actividades de Inversión		
Origen	\$61,176.08	\$0.00
Bienes Inmuebles, Infraestructura y Construcciones en Proceso	\$0.00	\$0.00
Bienes Muebles	\$0.00	\$0.00
Otros Orígenes de Inversión	\$61,176.08	\$0.00
Aplicación	\$22,441,867.88	\$2,402,236.85
Bienes Inmuebles, Infraestructura y Construcciones en Proceso	\$19,607,962.26	\$0.00
Bienes Muebles	\$2,630,325.62	\$0.00
Otras Aplicaciones de Inversión	\$203,580.00	\$2,402,236.85
Flujos Netos de Efectivo por Actividades de Inversión	-\$22,380,691.80	-\$2,402,236.85
Flujo de Efectivo de las Actividades de Financiamiento		
Origen	\$0.00	\$0.00
Endeudamiento Neto	\$0.00	\$0.00
Interno	\$0.00	\$0.00
Externo	\$0.00	\$0.00
Otros Orígenes de Financiamiento	\$0.00	\$0.00
Aplicación	\$0.00	\$0.00
Servicios de la Deuda	\$0.00	\$0.00
Interno	\$0.00	\$0.00
Externo	\$0.00	\$0.00
Otras Aplicaciones de Financiamiento	\$0.00	\$0.00
Flujos Netos de Efectivo por Actividades de Financiamiento	\$0.00	\$0.00
Incremento/Disminución Neta en el Efectivo y Equivalentes al Efectivo	\$28,721,952.80	\$16,412,019.66
Efectivo y Equivalentes al Efectivo al Inicio del Ejercicio	\$36,743,331.34	\$20,331,311.68
Efectivo y Equivalentes al Efectivo al Final del Ejercicio	\$65,465,284.14	\$36,743,331.34

Nota de Gestión Administrativa 17

De conformidad con la nota de gestión administrativa número 17 la Información Contable deberá estar firmada en cada página de la misma e incluir al final la siguiente leyenda: "Bajo protesta de decir verdad declaramos que los Estados Financieros y sus notas, son razonablemente correctos y son responsabilidad del emisor"

AUTORIZÓ
LIC. GABRIELA MARÍA DE LEÓN FARIAS
CONSEJERA PRESIDENTA

REVISÓ
C.P. MIRIAM YOLANDA CARDONA DE LA CRUZ
DIRECTORA EJECUTIVA DE
ADMINISTRACIÓN

ELABORÓ
C.P. JESÚS JAVIER COVARRUBIAS DELGADO
COORDINADOR GENERAL DE ADMINISTRACIÓN
Y CUENTA PÚBLICA



g).- Estado Analítico del Activo del Cuarto Trimestre 2019

INSTITUTO ELECTORAL DE COAHUILA
Estado Analítico del Activo
Del 01 de octubre al 31 de diciembre de 2019

Concepto	Saldo Inicial 1	Cargos del Periodo 2	Abonos del Periodo 3	Saldo Final 4 (1+2-3)	Variación del Periodo (4-1)
TIVO	\$131,336,968.45	\$130,606,976.68	\$143,743,531.24	\$118,200,413.89	-\$13,136,554.56
Activo Circulante	\$90,764,462.81	\$118,834,161.89	\$143,743,531.24	\$65,855,093.46	-\$24,909,369.35
Efectivo y Equivalentes	\$89,907,972.40	\$66,782,938.35	\$91,225,626.61	\$65,465,284.14	-\$24,442,688.26
Derechos a Recibir Efectivo o Equivalentes	\$677,190.41	\$51,702,148.15	\$52,172,829.24	\$206,509.32	-\$470,681.09
Derechos a Recibir Bienes o Servicios	\$179,300.00	\$349,075.39	\$345,075.39	\$183,300.00	\$4,000.00
Inventarios	\$0.00	\$0.00	\$0.00	\$0.00	\$0.00
Almacenes	\$0.00	\$0.00	\$0.00	\$0.00	\$0.00
Estimación por Pérdida o Deterioro de Activos Circulantes	\$0.00	\$0.00	\$0.00	\$0.00	\$0.00
Otros Activos Circulantes	\$0.00	\$0.00	\$0.00	\$0.00	\$0.00
Activo No Circulante	\$40,572,505.64	\$11,772,814.79	\$0.00	\$52,345,320.43	\$11,772,814.79
Inversiones Financieras a Largo Plazo	\$0.00	\$0.00	\$0.00	\$0.00	\$0.00
Derechos a Recibir Efectivo o Equivalentes a Largo Plazo	\$0.00	\$0.00	\$0.00	\$0.00	\$0.00
Bienes Inmuebles, Infraestructura y Construcciones en Proceso	\$28,910,684.04	\$9,353,659.69	\$0.00	\$38,264,343.73	\$9,353,659.69
Bienes Muebles	\$11,661,821.60	\$2,215,575.10	\$0.00	\$13,877,396.70	\$2,215,575.10
Activos Intangibles	\$0.00	\$203,580.00	\$0.00	\$203,580.00	\$203,580.00
Depreciación, Deterioro y Amortización Acumulada de Bienes	\$0.00	\$0.00	\$0.00	\$0.00	\$0.00
Activos Diferidos	\$0.00	\$0.00	\$0.00	\$0.00	\$0.00
Estimación por Pérdida o Deterioro de Activos no Circulantes	\$0.00	\$0.00	\$0.00	\$0.00	\$0.00
Otros Activos no Circulantes	\$0.00	\$0.00	\$0.00	\$0.00	\$0.00

Nota de Gestión Administrativa 17

De conformidad con la nota de gestión administrativa número 17 la Información Contable deberá estar firmada en cada página de la misma e incluir al final la siguiente leyenda: "Bajo protesta de decir verdad declaramos que los Estados Financieros y sus notas, son razonablemente correctos y son responsabilidad del emisor"

AUTORIZO
 LIC. GABRIELA MARÍA DE LEÓN FARIAS
 CONSEJERA PRESIDENTA

REVISÓ
 C.P. MIRIAM YOLANDA CARDONA DE LA CRUZ
 DIRECTORA EJECUTIVA DE
 ADMINISTRACIÓN

ELABORÓ
 C.P. JESÚS JAVIER COVARRUBIAS DELGADO
 COORDINADOR GENERAL DE ADMINISTRACIÓN
 Y CUENTA PÚBLICA




**h).- Estado Analítico de la Deuda
y Otros Pasivos del Cuarto
Trimestre 2019**

INSTITUTO ELECTORAL DE COAHUILA
Estado Analítico de la Deuda y Otros Pasivos
Del 01 de octubre al 31 de diciembre de 2019


Denominación de las Deudas	Moneda de Contratación	Institución o País Acreedor	Saldo Inicial del Periodo	Saldo Final del Periodo
DEUDA PÚBLICA				
Corto Plazo				
Deuda Interna				
Instituciones de Crédito	Peso	Mexico	\$0.00	\$0.00
Títulos y Valores	Peso	Mexico	\$0.00	\$0.00
Arrendamientos Financieros	Peso	Mexico	\$0.00	\$0.00
Deuda Externa				
Organismos Financieros Internacionales	Peso	Mexico	\$0.00	\$0.00
Deuda Bilateral	Peso	Mexico	\$0.00	\$0.00
Títulos y Valores	Peso	Mexico	\$0.00	\$0.00
Arrendamientos Financieros	Peso	Mexico	\$0.00	\$0.00
<i>Subtotal Corto Plazo</i>			\$0.00	\$0.00
Largo Plazo				
Deuda Interna				
Instituciones de Crédito	Peso	Mexico	\$0.00	\$0.00
Títulos y Valores	Peso	Mexico	\$0.00	\$0.00
Arrendamientos Financieros	Peso	Mexico	\$0.00	\$0.00
Deuda Externa				
Organismos Financieros Internacionales	Peso	Mexico	\$0.00	\$0.00
Deuda Bilateral	Peso	Mexico	\$0.00	\$0.00
Títulos y Valores	Peso	Mexico	\$0.00	\$0.00
Arrendamientos Financieros	Peso	Mexico	\$0.00	\$0.00
<i>Subtotal Largo Plazo</i>			\$0.00	\$0.00
Otros Pasivos	Peso	Mexico	\$11,325,331.47	\$9,001,742.82
Total Deuda y Otros Pasivos	Peso	Mexico	\$11,325,331.47	\$9,001,742.82

Nota de Gestión Administrativa 17

De conformidad con la nota de gestión administrativa número 17 la Información Contable deberá estar firmada en cada página de la misma e incluir al final la siguiente leyenda: "Bajo protesta de decir verdad declaramos que los Estados Financieros y sus notas, son razonablemente correctos y son responsabilidad del emisor"


 AUTORIZÓ
 LIC. GABRIELA MARÍA DE LEÓN FARIAS
 CONSEJERA PRESIDENTA


 REVISÓ
 C.P. MIRIAM YOLANDA CARDONA DE LA CRUZ
 DIRECTORA EJECUTIVA DE
 ADMINISTRACIÓN


 ELABORÓ
 C.P. JESÚS JAVIER COVARRUBIAS DELGADO
 COORDINADOR GENERAL DE ADMINISTRACIÓN
 Y CUENTA PÚBLICA



**i).- Informe Sobre los Pasivos
Contingentes al
Cuarto Trimestre 2019**



Informe Sobre Pasivos Contingentes Cuarto Informe de Avance de Gestión Financiera 2019 del 01 de octubre al 31 de diciembre del 2019

Al cierre del periodo que comprende del 01 de octubre al 31 de diciembre del 2019, el Instituto Electoral de Coahuila No cuenta con Pasivos Contingentes.

Bajo protesta a decir verdad declaramos que los Estados Financieros y sus notas son razonablemente correctos y responsabilidad del emisor.

AUTORIZÓ

LIC. GABRIELA MARÍA DE LEÓN FARIAS
CONSEJERA PRESIDENTA

REVISÓ

CP. MIRIAM YOLANDA CARDONA DE LA CRUZ
DIRECCIÓN EJECUTIVA DE ADMINISTRACIÓN

ELABORÓ

C.P. JESÚS JAVIER COVARRUBIAS DELGADO
COORDINADOR GENERAL DE ADMINISTRACIÓN Y CUENTA PÚBLICA

**INSTITUTO ELECTORAL DE COAHUILA
INFORMES SOBRE PASIVOS CONTINGENTES
DEL 1 DE OCTUBRE AL 31 DE DICIEMBRE DEL 2019**

Nombre	Concepto
JUICIOS	NO APLICA
GARANTIAS	NO APLICA
AVALES	NO APLICA
PENSIONES Y JUBILACIONES	NO APLICA
DEUDA CONTINGENTE	NO APLICA



IEC
Instituto Electoral de Coahuila

**j).- Notas de Desglose de los
Estados Financieros
(24 notas)**

INSTITUTO ELECTORAL DE COAHUILA
 COAHUILA DE ZARAGOZA
 del 01 de Octubre al 31 de Diciembre del 2019

Cuenta	EFFECTIVO Y EQUIVALENTES	Oct-19	Dic-19	FLUJO 4 TAGF 2019
1110	EFFECTIVO Y EQUIVALENTES	\$89,907,972.40	\$65,465,284.14	-\$24,442,688.26
1112	BANCOS/TESORERÍA	\$87,960,352.42	\$65,291,245.95	-22,669,106.47
1112-02	BBVA BANCOMER	\$87,960,352.42	\$65,291,245.95	-22,669,106.47
1112-02-01	BANCOMER 0105832039 (GTS CORRIENTE)	\$21,678,546.76	\$14,148,552.59	-\$7,529,994.17
1112-02-03	BANCOMER 0105902967 (CONTINGENCIAS LABORALES)	\$715,929.51	\$715,947.61	\$18.10
1112-02-04	BANCOMER 0106358241 FONDO DE AHORRO CONSEJEROS	\$3,522.98	\$4,436.38	\$913.40
1112-02-06	BANCOMER 0110359300 AGUINALDOS Y PRIMA VACACIONAL	\$6,132,875.44	\$80,530.09	-\$6,052,345.35
1112-02-08	BANCOMER 0112870282 OBRA PUBLICA INVERSIONES TEMPORALES (HASTA 3 MESES)	\$59,429,477.73	\$50,341,779.28	-\$9,087,698.45
1114	FONDO DE AHORRO	\$1,947,619.98	\$174,038.19	-1,773,581.79
1114-01	FONDO DE AHORRO	\$1,947,619.98	\$174,038.19	-1,773,581.79
1114-01-01	2046651488 GMLF	\$106,605.73	\$20,758.58	-85,847.15
1114-01-02	2046641496 KVFN	\$250,514.98	\$20,816.25	-229,698.73
1114-01-03	2046651429 AGE	\$250,514.98	\$20,816.25	-229,698.73
1114-01-07	2046651461 GAEP	\$250,514.98	\$20,816.25	-229,698.73
1114-01-08	2047337485 FJTR	\$173,404.07	\$14,415.68	-158,988.39
1114-01-09	2047337469 JLGJ	\$166,076.34	\$13,810.22	-152,266.12
1114-01-10	2049294813 BERV	\$249,996.30	\$20,868.32	-229,127.98
1114-01-11	2049294856 JCCR	\$249,996.30	\$20,868.32	-229,127.98
1114-01-12	2049294899 JASE	\$249,996.30	\$20,868.32	-229,127.98
SALDO S/ ESTADO FINANCIERO		\$89,907,972.40	\$65,465,284.14	-\$24,442,688.26




INSTITUTO ELECTORAL DE COAHUILA
COAHUILA DE ZARAGOZA
del 01 de Octubre al 31 de diciembre del 2019

1120 - DERECHOS A RECIBIR EFECTIVO O EQUIVALENTES				
Cuenta	DERECHOS A RECIBIR EFECTIVO O EQUIVALENTES	Oct-19	Dic-19	FLUJO 4 TAGF 2019
1122	CUENTAS POR COBRAR A CORTO PLAZO	\$0.00	\$0.00	\$0.00
1122-91	Transferencias Internas y Asignaciones al Sector Público	\$0.00	\$0.00	\$0.00
1123-01-01	CONSEJEROS	\$122,401.65	\$118,419.37	-\$3,982.28
1123-01-01-01	LIC. GABRIELA MARIA DE LEON FARIAS	\$58,678.82	\$81,494.18	\$22,815.36
1123-01-01-03	ALEJANDRO GONZALEZ ESTRADA	\$14,500.00	\$0.00	-\$14,500.00
1123-01-01-07	GUSTAVO ALBERTO ESPINOSA PADRON	\$36,372.83	\$36,925.19	\$552.36
1123-01-01-10	JUAN ANTONIO SILVA ESPINOZA	\$12,850.00	\$0.00	-\$12,850.00
1123-01-02	FUNCIONARIOS	\$54,244.00	\$6,221.30	-\$48,022.70
1123-01-02-02	LIC. LAURA NIDIA DAVILA MARTINEZ	\$13,579.25	\$0.00	-\$13,579.25
1123-01-02-03	C.P. JOSE LUIS GONZALEZ JAIME	-\$476.87	\$810.13	\$1,287.00
1123-01-02-04	JESUS JAVIER COVARRUBIAS DELGADO	\$14,554.95	\$0.00	-\$14,554.95
1123-01-02-07	GUILLERMO HERRERA MARQUEZ	\$114.98	\$48.97	-\$66.01
1123-01-02-08	MONICA MIOSOTIL JIMENEZ ESTRADA	\$7,749.99	\$678.17	-\$7,071.82
1123-01-02-12	JORGE GALLEGOS VALDES	\$6,400.00	\$0.00	-\$6,400.00
1123-01-02-14	FRANCISCO JAVIER TORRES RODRIGUEZ	\$7,598.16	\$4,684.03	-\$2,914.13
1123-01-02-16	RAYMUNDO FERNANDEZ FLORES	\$4,723.54	\$0.00	-\$4,723.54
1123-01-03	EMPLEADOS	\$144,049.35	\$20,637.39	-\$123,411.96
1123-01-03-0001	EMMANUEL VILLARREAL FLORES	\$9,250.00	\$0.00	-\$9,250.00
1123-01-03-0002	ALVARO IRACHETA GARCIA	\$2,199.49	\$0.00	-\$2,199.49
1123-01-03-0005	FASUR HIRAM RODRIGUEZ LUNA	\$0.00	\$226.00	\$226.00
1123-01-03-0008	DAVID ALEJANDRO VILLANUEVA RIVERA	\$4,250.00	\$692.53	-\$3,557.47
1123-01-03-0009	JOSE JULIAN ANZALDUA SAUCEDO	\$1,962.67	\$204.76	-\$1,757.91
1123-01-03-0010	RODOLFO ANTONIO GARCIA CORONADO	\$27.38	\$0.00	-\$27.38
1123-01-03-0012	YOLANDA MARICELA CEPEDA TIENDA	\$4,427.95	\$204.76	-\$4,223.19
1123-01-03-0013	SANTIAGO BERRONES GUAJARDO	\$1,900.00	\$1,900.00	\$0.00
1123-01-03-0015	VERONICA PULGARIN GUTIERREZ	\$0.00	\$316.64	\$316.64
1123-01-03-0018	JUAN EDUARDO GUTIERREZ MARTINEZ	\$7,210.86	\$3,354.80	-\$3,856.06
1123-01-03-0019	JUAN ROBERTO CARRANZA OYERVIDES	\$3,350.00	\$237.04	-\$3,112.96
1123-01-03-0022	FLORENCIA JAQUELIN LOPEZ VAZQUEZ	\$0.00	\$204.76	\$204.76
1123-01-03-0025	MARIA DE LOURDES JIMENEZ MACIAS	\$0.00	\$204.76	\$204.76
1123-01-03-0027	CARMINA ESCAREÑO MARTINEZ	\$0.00	\$342.03	\$342.03
1123-01-03-0029	JULIO CESAR LAVENANT SALAS	\$89,118.92	\$124.50	-\$88,994.42
1123-01-03-0031	PATRICIA GUADALUPE GONZALEZ MIJARES	\$0.00	\$684.06	\$684.06
1123-01-03-0036	GUILLERMO GARCIA FERNANDEZ	\$5,194.13	\$204.76	-\$4,989.37
1123-01-03-0038	LILIANA SOFIA GARZA GARCIA	\$30.48	\$352.34	\$321.86
1123-01-03-0039	AMERICA LUNA BARRIENTOS	\$3,472.84	\$0.00	-\$3,472.84

Cuenta	DERECHOS A RECIBIR EFECTIVO O EQUIVALENTES	Oct-19	Dic-19	FLUJO 4 TAGF 2019
1123-01-03-0043	SAMUEL IGNACIO HERNANDEZ GARCIA	\$0.00	\$237.04	\$237.04
1123-01-03-0045	CLAUDIA IVETT RIVERA ROSALES	\$0.00	\$204.76	\$204.76
1123-01-03-0048	MARIA CONCEPCION CEPEDA HERNANDEZ	\$0.00	\$40.00	\$40.00
1123-01-03-0054	JESUS REYNARIO RODRIGUEZ SANCHEZ	\$0.00	\$204.76	\$204.76
1123-01-03-0060	ENRIQUE ALVARADO CORONADO	\$592.49	\$592.49	\$0.00
1123-01-03-0066	EFREN HUMBERTO HERNANDEZ AGUILAR	\$0.00	\$316.64	\$316.64
1123-01-03-0067	VALENTE CONTRERAS R	\$550.00	\$827.79	\$277.79
1123-01-03-0068	HUGO ESCOBAR RODRIGUEZ	\$0.00	\$342.03	\$342.03
1123-01-03-0069	JESUS ESPARZA ESCAREÑO	\$0.00	\$3,911.75	\$3,911.75
1123-01-03-0075	ANA SOFIA SAUCEDO ORTA	\$0.00	\$204.76	\$204.76
1123-01-03-0077	VICTOR PEDRO BARRERA GOMEZ	\$3,350.00	\$316.62	-\$3,033.38
1123-01-03-0081	JUAN FRANCISCO SANCHEZ RAMIREZ	\$0.00	\$316.64	\$316.64
1123-01-03-0083	CYNTHIA MARLEN BOLAÑOS PUMARELO	\$3,811.98	\$0.00	-\$3,811.98
1123-01-03-0088	GUADALUPE FABIOLA FRAGOSO ESPINOSA	\$0.00	\$316.64	\$316.64
1123-01-03-0089	CARLOS ALBERTO JARAMILLO MALACARA	\$0.00	\$237.04	\$237.04
1123-01-03-0090	YAMIN ANTONIO RUBIO PUENTE	\$0.00	\$237.04	\$237.04
1123-01-03-0093	MA. DE LOURDES ROSALES FLORES	\$0.00	\$204.76	\$204.76
1123-01-03-0095	ANGELICA MARIELA JACOBO GONZALEZ	\$0.00	\$204.76	\$204.76
1123-01-03-0099	CLAUDIA RAMIREZ SOLIS	\$0.00	\$204.76	\$204.76
1123-01-03-0100	JOSÉ PORFIRIO DÍAZ VALDÉS	\$0.00	\$237.04	\$237.04
1123-01-03-0101	MARIA GUADALUPE GONZALEZ URVINA	\$0.80	\$204.76	\$203.96
1123-01-03-0103	SARA CONSUELO ESTRADA GOVEA	\$0.00	\$237.04	\$237.04
1123-01-03-0104	BERTHA NEIRA TEZOCOTITLA	\$0.00	\$0.00	\$0.00
1123-01-03-0106	SILVIA ARACELY RAMIREZ VASQUEZ	\$0.00	\$342.03	\$342.03
1123-01-03-0108	JOSE COSIJOEZA RUIZ MERLIN	\$3,349.36	\$0.00	-\$3,349.36
1123-01-03-0117	HILDA RUBI SALAZAR VAZQUEZ	\$0.00	\$342.03	\$342.03
1123-01-03-0118	NATAN MORENO GARCIA	\$0.00	\$342.03	\$342.03
1123-01-03-0119	ENEIDA ELIZABETH TERRAZAS MEDINA	\$0.00	\$316.64	\$316.64
1123-01-03-0122	RAQUEL MADAI ULLUELA MENDOZA	\$0.00	\$204.76	\$204.76
1123-01-03-0123	ANDREA PAOLA VILLAGOMEZ ESCOBEDO	\$0.00	\$237.04	\$237.04
1123-01-04	COMITES MUNICIPALES	\$15,251.88	\$15,251.88	\$0.00
1123-01-04-12	JESUS MARTINEZ MORALES	\$5,500.00	\$5,500.00	\$0.00
1123-01-04-21	YESENIA YUVICELA LEDEZMA DE LA CRUZ	\$4,291.04	\$4,291.04	\$0.00
1123-01-04-39	FLAVIO FERNANDO ZUÑIGA AGUIRRE	\$5,460.84	\$5,460.84	\$0.00
1123-01-05	COMITES DISTRITALES	\$29,388.14	\$29,388.14	\$0.00
1123-01-05-05	BUMARO MARTINEZ MONCADA	\$19,135.34	\$19,135.34	\$0.00
1123-01-05-07	OLIVERIO MENDEZ ZAPATA	\$3,217.32	\$3,217.32	\$0.00
1123-01-05-11	DIANA LISET MARTINEZ RIOS	\$7,035.48	\$7,035.48	\$0.00
1123-01-06	PERSONAL EVENTUAL	\$9,506.99	\$6,156.99	-\$3,350.00
1123-01-06-03	HECTOR JAVIER DAVILA HERRERA	\$1,007.99	\$1,007.99	\$0.00
1123-01-06-11	LUIS ALEJANDRO NAVA GARZA	\$5,149.00	\$5,149.00	\$0.00
1123-01-06-21	JUAN SANDOVAL CARRASCO	\$3,350.00	\$0.00	-\$3,350.00
1123-01-09	EMPLEADOS (BIS)	\$24,830.95	\$3,365.50	-\$21,465.45
1123-01-09-0005	MINERVA SELENE NAVEJAR CASTAÑEDA	\$0.00	\$204.74	\$204.74
1123-01-09-0006	YOLANDA MARGARITA MEDRANO RODRIGUEZ	\$0.00	\$237.04	\$237.04
1123-01-09-0008	DIANA YANETH ESCOBEDO TORRES	\$0.00	\$237.04	\$237.04

Cuenta	DERECHOS A RECIBIR EFECTIVO O EQUIVALENTES	Oct-19	Dic-19	FLUJO 4 TAGF 2019
1123-01-09-0009	DINA PATRICIA DE LA CERDA HERNANDEZ	\$0.00	\$237.04	\$237.04
1123-01-09-0012	JOSE HERMILO JIMENEZ ESTRADA	\$4,697.95	\$0.00	-\$4,697.95
1123-01-09-0016	IRIS ESMERALDA ENRIQUEZ MONSIVAIS	\$20,133.00	\$2,449.64	-\$17,683.36
1123-01-10	COMITES DISTRITALES PROCESO 2020	\$0.00	\$781.75	\$781.75
1123-01-10-0006	CESAR PEREZ VILLARREAL	\$0.00	\$214.00	\$214.00
1123-01-10-0007	ARTURO RODRIGUEZ REYES	\$0.00	\$487.75	\$487.75
1123-01-10-0012	DIANA KARINA GONZALEZ RODRIGUEZ	\$0.00	\$80.00	\$80.00
1123-03	PROVEEDORES NACIONALES	\$4,305.39	\$4,305.39	\$0.00
1123-03-01-0004	AXTEL, S.A.B. DE C.V.	\$416.26	\$416.26	\$0.00
1123-03-01-0005	SERGIO ANTONIO ALMAGUER BELTRAN	\$3,889.13	\$3,889.13	\$0.00
1123-04	NOSOTROS MISMOS	-\$63,374.37	\$0.00	\$63,374.37
1123-04-01	INSTITUTO ELECTORAL DE COAHUILA	-\$63,374.37	\$0.00	\$63,374.37
1125-01	NOSOTROS MISMOS	\$32,500.00	\$1,223.40	-\$31,276.60
1125-01-03	JESUS REYNARIO RODRIGUEZ SANCHEZ	\$32,500.00	\$1,223.40	-\$31,276.60
1126-01	PRESTAMOS PERSONALES	\$298,208.22	\$0.00	-\$298,208.22
1126-01-02	FASUR HIRAM RODRIGUEZ LUNA	\$5,000.00	\$0.00	-\$5,000.00
1126-01-03	YOLANDA MARGARITA MEDRANO	\$2,368.32	\$0.00	-\$2,368.32
1126-01-04	ROSA ALICIA LEIJA HERNANDEZ	\$10,000.00	\$0.00	-\$10,000.00
1126-01-05	ENRIQUE ALVARADO CORONADO	\$3,063.07	\$0.00	-\$3,063.07
1126-01-08	JESUS REYNARIO RODRIGUEZ SANCHEZ	\$1,857.10	\$0.00	-\$1,857.10
1126-01-09	ALVARO IRACHETA GARCIA	\$30,000.00	\$0.00	-\$30,000.00
1126-01-11	MARIA GUADALUPE GONZALEZ URVINA	\$2,820.64	\$0.00	-\$2,820.64
1126-01-12	MARIA CONCEPCION CEPEDA HERNANDEZ	\$1,422.17	\$0.00	-\$1,422.17
1126-01-13	BERTHA NEIRA TEZOCOTITLA	\$1,500.00	\$0.00	-\$1,500.00
1126-01-14	LAURA NIDIA DAVILA MARTINEZ	\$7,530.33	\$0.00	-\$7,530.33
1126-01-15	PAMELA ALEJANDRA PEÑA CORTES	\$1,578.72	\$0.00	-\$1,578.72
1126-01-17	LILIANA SOFIA GARZA GARCIA	\$6,666.64	\$0.00	-\$6,666.64
1126-01-18	VERONICA PULGARIN GUTIERREZ	\$1,875.00	\$0.00	-\$1,875.00
1126-01-19	MAYRA JOSEFINA JAZMIN ALONSO ESCOBAR	\$1,579.04	\$0.00	-\$1,579.04
1126-01-20	JAVIER VALDEZ DELGADO	\$1,991.03	\$0.00	-\$1,991.03
1126-01-21	FERNANDO BARBOZA ZURITA	\$6,389.40	\$0.00	-\$6,389.40
1126-01-22	VICTORIA ARACELI SANCHEZ VALDES	\$4,999.95	\$0.00	-\$4,999.95
1126-01-23	ENEIDA ELIZABETH TERRAZAS MEDINA	\$3,216.55	\$0.00	-\$3,216.55
1126-01-24	JESUS ESPARZA ESCAREÑO	\$3,349.88	\$0.00	-\$3,349.88
1126-01-26	GABRIELA MARÍA DE LEÓN FARÍAS	\$22,117.54	\$0.00	-\$22,117.54
1126-01-28	CLAUDIA RAMIREZ SOLIS	\$2,085.68	\$0.00	-\$2,085.68
1126-01-29	JUAN FRANCISCO SANCHEZ RAMIREZ	\$1,428.40	\$0.00	-\$1,428.40
1126-01-30	JUAN SANDOVAL CARRASCO	\$1,142.72	\$0.00	-\$1,142.72
1126-01-31	JOSE JULIAN ANZALDUA SAUCEDO	\$2,194.34	\$0.00	-\$2,194.34
1126-01-32	MARIA DE LOURDES ROSALES FLORES	\$2,192.40	\$0.00	-\$2,192.40
1126-01-33	YAMIN ANTONIO RUBIO PUENTE	\$2,402.61	\$0.00	-\$2,402.61
1126-01-34	MINERVA SELENE NAVEJAR CASTAÑEDA	\$1,800.00	\$0.00	-\$1,800.00
1126-01-36	EMMANUEL VILLARREAL FLORES	\$1,500.00	\$0.00	-\$1,500.00
1126-01-37	RAQUEL MADAI ULLUELA MENDOZA	\$2,309.81	\$0.00	-\$2,309.81
1126-01-38	FLORENCIA JAQUELIN LOPEZ VAZQUEZ	\$2,210.24	\$0.00	-\$2,210.24
1126-01-39	JESUS JAVIER COVARRUBIAS DELGADO	\$8,833.29	\$0.00	-\$8,833.29
1126-01-40	CRISTIAN GUTIERREZ PEREZ	-\$3,855.00	\$0.00	\$3,855.00

Cuenta	DERECHOS A RECIBIR EFECTIVO O EQUIVALENTES	Oct-19	Dic-19	FLUJO
				4 TAGF 2019
1126-01-41	JOSE PORFIRIO DIAZ VALDÉS	\$2,823.48	\$0.00	-\$2,823.48
1126-01-42	MARIA DE LOURDES JIMENEZ MACIAS	\$2,737.37	\$0.00	-\$2,737.37
1126-01-43	HUGO ESCOBAR RODRIGUEZ	\$3,999.92	\$0.00	-\$3,999.92
1126-01-44	AMERICA LUNA BARRIENTOS	\$3,600.00	\$0.00	-\$3,600.00
1126-01-45	RODOLFO ANTONIO GARCIA CORONADO	\$9,692.37	\$0.00	-\$9,692.37
1126-01-46	JORGE GALLEGOS VALDES	\$6,666.74	\$0.00	-\$6,666.74
1126-01-47	MIRIAM YOLANDA CARDONA DE LA CRUZ	\$12,307.63	\$0.00	-\$12,307.63
1126-01-48	ALFONSO RAFAEL VEGA TOLEDANO	\$10,545.41	\$0.00	-\$10,545.41
1126-01-49	CARLOS HUMBERTO GARCIA GOMEZ	\$7,272.67	\$0.00	-\$7,272.67
1126-01-50	PATRICIA GUADALUPE GONZALEZ MIJARES	\$8,181.85	\$0.00	-\$8,181.85
1126-01-51	JOSE HERMILO ESTRADA JIMENEZ	\$4,800.00	\$0.00	-\$4,800.00
1126-01-52	ANGELICA MARIELA JACOBO GONZALEZ	\$4,444.40	\$0.00	-\$4,444.40
1126-01-53	JULIO CESAR LAVENANT SALAS	\$23,085.71	\$0.00	-\$23,085.71
1126-01-54	DANIEL DE JESUS BORJON MIRELES	\$15,000.00	\$0.00	-\$15,000.00
1126-01-55	GERARDO MUÑOZ AGUIRRE	\$20,000.00	\$0.00	-\$20,000.00
1126-01-56	ROSA LAURA GARCIA GARCIA	\$9,480.80	\$0.00	-\$9,480.80
1126-01-57	JORGE ALFONSO DE LA PEÑA CONTRERAS	\$10,000.00	\$0.00	-\$10,000.00
1126-02	ANTICIPOS DE SUELDOS	\$5,120.00	\$0.00	-\$5,120.00
1126-02-25	MARIA DE LOURDES ROSALES FLORES	\$5,120.00	\$0.00	-\$5,120.00
1129-01	CREDITOS FISCALES	\$758.21	\$758.21	\$0.00
1129-01-01	SUBSIDIO PARA EL EMPLEO	\$589.21	\$589.21	\$0.00
1129-01-02	IMPUESTOS POR RECUPERAR	\$169.00	\$169.00	\$0.00
1120	DERECHOS A RECIBIR EFECTIVO O EQUIVALENTES	\$677,190.41	\$206,509.32	-\$470,681.09

[Handwritten signature]

[Handwritten signature]

**INSTITUTO ELECTORAL DE COAHUILA
COAHUILA DE ZARAGOZA**
del 01 de Octubre al 31 de Diciembre del 2019

Cuenta	DERECHOS A RECIBIR BIENES O SERVICIOS	Oct-19	Dic-19	FLUJO 4 TAGF 2019
1130	DERECHOS A RECIBIR BIENES O SERVICIOS	\$179,300.00	\$183,300.00	4,000.00
1131-01	DEPOSITOS POR ARRENDAMIENTO	\$178,800.00	\$178,800.00	0.00
1131-01-01	CARLOS ALEJANDRO MORALES RODRIGUEZ	\$140,000.00	\$140,000.00	0.00
1131-01-08	JAVIER EDUARDO CASTILLO MENDOZA	\$14,300.00	\$14,300.00	0.00
1131-01-09	ALICIA ROMAN FLORES	\$12,000.00	\$12,000.00	0.00
1131-01-14	LEONOR SALINAS ESCAMILLA	\$5,500.00	\$5,500.00	0.00
1131-01-20	MARIA DEL ROCIO AGUIRRE RIESTRA	\$7,000.00	\$7,000.00	0.00
1131-02	ANTICIPOS POR SERVICIOS	\$500.00	\$500.00	0.00
1131-02-01	RESTAURANT PRINCIPAL DE SALTILLO SA DE CV	\$500.00	\$500.00	0.00
1131-03	ANTICIPOS A PROVEEDORES	\$0.00	\$4,000.00	4,000.00
1131-03-0010	PATRICIA GUADALUPE ZAMORA DUQUE	\$0.00	\$4,000.00	4,000.00
	SALDO S/ ESTADO FINANCIERO	\$179,300.00	\$183,300.00	\$4,000.00





INSTITUTO ELECTORAL DE COAHUILA
COAHUILA DE ZARAGOZA
del 01 de Octubre al 31 de Diciembre de 2019

Cuenta	INVENTARIOS	Oct-19	Nov-19	Dic-19	FLUJO 4 TAGF 2019
1140	INVENTARIOS	\$0.00	\$0.00	\$0.00	\$0.00
	SALDO S/ ESTADO FINANCIERO	\$0.00	\$0.00	\$0.00	\$0.00



**INSTITUTO ELECTORAL DE COAHUILA
COAHUILA DE ZARAGOZA**
del 01 de Octubre al 31 de Diciembre de 2019

Cuenta	ALMACENES	Oct-19	Nov-19	Dic-19	FLUJO 4 TAGF 2019
1150	Almacenes	\$0.00	\$0.00	\$0.00	\$0.00
	SALDO S/ ESTADO FINANCIERO	<u>\$0.00</u>	<u>\$0.00</u>	<u>\$0.00</u>	<u>\$0.00</u>

[Handwritten signature]



INSTITUTO ELECTORAL DE COAHUILA
COAHUILA DE ZARAGOZA
 del 01 de Octubre al 31 de Diciembre de 2019

Cuenta	OTROS ACTIVOS CIRCULANTES	Oct-19	Nov-19	Dic-19	FLUJO 4 TAGF 2019
1190	OTROS ACTIVOS CIRCULANTES	\$0.00	\$0.00	\$0.00	\$0.00
	SALDO S/ ESTADO FINANCIERO	\$0.00	\$0.00	\$0.00	\$0.00



INSTITUTO ELECTORAL DE COAHUILA
COAHUILA DE ZARAGOZA
del 01 de Octubre al 31 de Diciembre del 2019

ESF - 07

Cuenta	BIENES MUEBLES	Oct-19	Dic-19	FLUJO 4 TAGF 2019
1240	BIENES MUEBLES	\$11,661,821.60	\$13,877,396.70	\$2,215,575.10
1241	MOBILIARIO Y EQUIPO DE ADMINISTRACIÓN	\$7,158,298.32	\$8,896,995.52	\$1,738,697.20
1241-1-51101	MOBILIARIO	\$25,286.23	\$25,286.23	\$0.00
1241-1-5111	Muebles de oficina y estantería	\$1,642,995.15	\$1,642,995.15	\$0.00
1241-2-5121	Muebles, excepto de oficina y estantería	\$62,400.40	\$62,400.40	\$0.00
1241-3-51501	BIENES INFORMÁTICOS	\$1,095,389.48	\$2,834,086.68	\$1,738,697.20
1241-3-5151	Equipo de cómputo y de tecnología de la información	\$3,617,567.80	\$3,617,567.80	\$0.00
1241-9-51901	EQUIPOS DE ADMINISTRACION	\$306,689.55	\$306,689.55	\$0.00
1241-9-5191	Otros mobiliarios y equipos de administración	\$407,969.71	\$407,969.71	\$0.00
1242	MOBILIARIO Y EQUIPO EDUCACIONAL Y RECREATIVO	\$247,878.46	\$308,856.37	\$60,977.91
1242-1-52101	EQUIPOS Y APARATOS AUDIOVISUALES	\$10,480.00	\$56,947.19	\$0.00
1242-1-5211	Equipos y aparatos audiovisuales	\$122,556.35	\$122,556.35	\$0.00
1242-3-52301	CÁMARAS FOTOGRÁFICAS Y DE VIDEO	\$107,843.11	\$122,353.83	\$14,510.72
1242-3-5231	Cámaras fotográficas y de video	\$6,999.00	\$6,999.00	\$0.00
1244	Vehículos y Equipo de Transporte	\$3,739,300.00	\$4,155,199.99	\$415,899.99
1244-1-54103	Vehículos y equipo terrestre destinado a serv adm ivos	\$414,900.00	\$414,900.00	\$0.00
1244-1-54104	Vehículos y equipo terrestre destinado a serv adm ivos	\$812,400.00	\$1,193,299.99	\$380,899.99
1244-1-5411	Vehículos y equipo terrestre	\$2,481,000.00	\$2,481,000.00	\$0.00
1244-2	Carrocerías y Remolques	\$31,000.00	\$66,000.00	\$35,000.00
1246	MAQUINARIA, OTROS EQUIPOS Y HERRAMIENTAS	\$516,344.82	\$516,344.82	\$0.00
1246-2-5621	Maquinaria y equipo industrial	\$9,094.52	\$9,094.52	\$0.00
1246-4-5641	Sistema de Aire Acondicionado, Calefacción y de Refrigeracion Industrial.	\$372,029.28	\$372,029.28	\$0.00
1246-5-5651	Equipos y aparatos de comunicaciones y telecomunicaciones	\$98,129.98	\$98,129.98	\$0.00
1246-6-56601	Maquinaria y equipo eléctrico y electrónico	\$12,999.00	\$12,999.00	\$0.00
1246-7-5671	Herramientas y máquinas-herramienta	\$24,092.04	\$24,092.04	\$0.00
	SALDO S/ ESTADO FINANCIERO	\$11,661,821.60	\$13,877,396.70	\$2,215,575.10



INSTITUTO ELECTORAL DE COAHUILA
COAHUILA DE ZARAGOZA
del 01 de Octubre al 31 de Diciembre del 2019

Cuenta	BIENES INMUEBLES, INFRAESTRUCTURA Y CONSTRUCCIONES EN PROCESO	Oct-19	Dic-19	FLUJO 4 TAGF 2019
1230	BIENES INMUEBLES, INFRAESTRUCTURA Y CONSTRUCCIONES EN PROCESO	\$28,910,684.04	\$38,264,343.73	\$9,353,659.69
1231	TERRENOS	\$18,335,395.93	\$18,656,381.47	\$320,985.54
1231-01-0001	TERRENOS	\$18,335,395.93	\$18,656,381.47	\$320,985.54
1236	CONSTRUCCIONES EN PROCESO EN BIENES PROPIOS	\$10,575,288.11	\$19,607,962.26	\$9,032,674.15
1236-2-62201	OBRAS EN CONSTRUCCION PARA EDIFICIOS NO HABITACIONALES	\$10,575,288.11	\$19,607,962.26	\$9,032,674.15
	SALDO S/ ESTADO FINANCIERO	\$28,910,684.04	\$38,264,343.73	\$9,353,659.69



**INSTITUTO ELECTORAL DE COAHUILA
COAHUILA DE ZARAGOZA**
del 01 de Octubre al 31 de Diciembre del 2019

Cuenta	ACTIVOS INTANGIBLES	Oct-19	Dic-19	FLUJO 4 TAGF 2019
1250	ACTIVOS INTANGIBLES	\$0.00	\$203,580.00	\$203,580.00
	SALDO S/ ESTADO FINANCIERO	\$0.00	\$203,580.00	\$203,580.00

**INSTITUTO ELECTORAL DE COAHUILA
COAHUILA DE ZARAGOZA
del 01 de Octubre al 31 de Diciembre del 2019**

Cuenta	CUENTAS POR PAGAR A CORTO PLAZO	Oct-19	Dic-19	FLUJO 4 TAGF 2019
2110	CUENTAS POR PAGAR A CORTO PLAZO	\$8,563,147.32	\$8,014,377.51	-\$548,769.81
2111	SERVICIOS PERSONALES POR PAGAR A CORTO	\$6,003,431.17	\$1,269,197.99	-\$4,734,233.18
2111-3-13204	PRIMA VACACIONAL Y DOMINICAL	\$408,479.30	\$114,476.96	-\$294,002.34
2111-3-13205	GRATIFICACION DE FIN DE AÑO	\$5,594,951.87	\$0.00	-\$5,594,951.87
2111-4-14103	APORTACIONES AL IMSS	\$0.00	\$312,681.58	\$312,681.58
2111-4-14202	APORTACIONES AL INFONAVIT	\$0.00	\$414,797.73	\$414,797.73
2111-4-14301	APORTACIONES AL SISTEMA DE AHORRO PARA EL	\$0.00	\$427,241.72	\$427,241.72
2112	PROVEEDORES POR PAGAR A CORTO PLAZO	\$137,920.52	\$3,608,459.05	\$3,470,538.53
2112-1-000004	CARLOS ALEJANDRO MORALES RODRIGUEZ	\$13,426.56	\$0.00	-\$13,426.56
2112-1-000020	VIAJES SALTIMEX DEL NORTE S.A. DE C.V.	\$34,142.00	\$9,378.00	-\$24,764.00
2112-1-000045	COMISION FEDERAL DE ELECTRICIDAD	\$1.23	\$0.00	-\$1.23
2112-1-000125	CAPRICUS SA DE CV	\$1,000.50	\$0.00	-\$1,000.50
2112-1-000132	ESTAFETA MEXICANA SA DE CV	\$9,464.06	\$0.00	-\$9,464.06
2112-1-000157	MESON PRINCIPAL DEL NORTE S.A. DE C.V.	\$0.01	\$0.00	-\$0.01
2112-1-000195	NARVAEZ CONSULTORES, S.C.	\$6,000.00	\$0.00	-\$6,000.00
2112-1-000203	COMUNICACION GRAFICA DEL NORTE S.A. DE C.V.	\$9,154.90	\$0.00	-\$9,154.90
2112-1-000461	IMAGEN GRAFICA APLICADA SA DE CV	\$1,983.60	\$0.00	-\$1,983.60
2112-1-000540	MARIA CELINA GARZA GARCIA	\$2,366.40	\$0.00	-\$2,366.40
2112-1-000556	DEMETRIO JOAQUIN HERRERA RAMIREZ	\$12,910.80	\$0.00	-\$12,910.80
2112-1-000628	SIGMATAO FACTORY SA DE CV	\$19,410.05	\$19,410.05	\$0.00
2112-1-000652	MIRIAM ALEJANDRA MIRELES ORTIZ	\$3,584.40	\$0.00	-\$3,584.40
2112-1-000711	EVELIO GOMEZ GONZALEZ	\$20,184.00	\$0.00	-\$20,184.00
2112-1-000730	QUALITAS COMPAÑIA DE SEGUROS SA DE CV	\$0.00	\$3,855.00	\$3,855.00
2112-1-000853	ANGELES ANAID MORAN MENDOZA	\$0.00	\$3,480.00	\$3,480.00
2112-1-000935	CARLOS ANGEL GONZALEZ MARTINEZ	\$0.00	\$23,200.00	\$23,200.00
2112-1-000940	HECTOR ASael GONZALEZ RODRIGUEZ	\$4,292.00	\$0.00	-\$4,292.00
2112-1-000961	CASA MARCHAND SA DE CV	\$0.01	\$0.00	-\$0.01
2112-1-001006	PAULO SERGIO VILLARREAL RODARTE	\$0.00	\$20,300.00	\$20,300.00
2112-1-001011	<u>NOSOTR@S POR LA DEMOCRACIA AC</u>	\$0.00	\$69,600.00	\$69,600.00
2112-1-001054	MA. DEL SOCORRO DIAZ AGUILAR	\$0.00	\$19,720.00	\$19,720.00
2112-1-001065	4G ADD GROUP, S.A. DE C.V.	\$0.00	\$1,740,000.00	\$1,740,000.00
2112-2	Deudas por Adquisición de Bienes Inmuebles, Muebles e Intangibles por Pagar a CP	\$0.00	\$1,699,516.00	\$1,699,516.00
2112-2	ACTUALIZACIÓN DE URNA ELECTRÓNICA	\$0.00	\$1,699,516.00	\$1,699,516.00
2117	RETENCIONES Y CONTRIBUCIONES POR PAGAR A CORTO PLAZO	\$2,408,590.02	\$3,128,379.82	\$719,789.80
2117-001	ISR RETENCIONES POR SUELDOS	\$809,690.92	\$1,188,997.91	\$379,306.99
2117-002	ISR RETENCIONES POR SERVICIOS PROFESIONALES (HONORARIOS)	\$5,754.44	\$3,754.44	-\$2,000.00
2117-003-01	IMSS APORTACION TRABAJADORES	\$59,922.36	\$71,187.44	\$11,265.08
2117-004-01	RETIRO CESANTIA Y VEJEZ	\$39,538.91	\$93,504.57	\$53,965.66
2117-005-01	DESC. PLACAS Y TENENCIA	\$1,106.87	\$1,106.87	\$0.00
2117-006-01	INFONAVIT APORTACION TRABAJADOR	\$33,771.80	\$83,881.69	\$50,109.89
2117-007	ISR RETENCIONES POR ARRENDAMIENTOS	\$21,114.06	\$40,549.32	\$19,435.26
2117-008	ISR RETENCIONES ASIMILADOS A SALARIOS	\$31,137.99	\$144,357.53	\$113,219.54
2117-39801	IMPUESTO SOBRE NOMINAS	\$9,448.95	\$103,936.33	\$94,487.38

Cuenta	CUENTAS POR PAGAR A CORTO PLAZO	Oct-19	Dic-19	FLUJO 4 TAGF 2019
2117-3981	Impuesto sobre nóminas y otros que se deriven de una relación laboral	\$1,397,103.72	\$1,397,103.72	\$0.00
2119	OTRAS CUENTAS POR PAGAR A CORTO PLAZO	\$13,205.61	\$8,340.65	-\$4,864.96
2119-01-06	JOSE MARIA MUÑOZ MARTINEZ	\$0.00	\$780.16	\$780.16
2119-01-11	LAURA NIDIA DAVILA MARTINEZ	\$13,205.61	\$0.00	-\$13,205.61
2119-01-13	J. JESUS BARRON GONZALEZ	\$0.00	\$868.70	\$868.70
2119-01-14	CLAUDIA AMALIA RAMOS HERNANDEZ	\$0.00	\$1,037.14	\$1,037.14
2119-01-15	MARCO ANTONIO GALVAN REYES	\$0.00	\$1,900.00	\$1,900.00
2119-01-16	CESAR PEREZ VILLARREAL	\$0.00	\$3,032.00	\$3,032.00
2119-01-17	FERNANDO CASTILLO RANGEL	\$0.00	\$722.65	\$722.65
	SALDO S/ ESTADO FINANCIERO	\$8,563,147.32	\$8,014,377.51	-\$548,769.81

INSTITUTO ELECTORAL DE COAHUILA
COAHUILA DE ZARAGOZA
del 01 de Octubre al 31 de Diciembre de 2019

Cuenta	OTROS DOCUMENTOS POR PAGAR A CORTO PLAZO	Oct-19	Dic-19	FLUJO 4 TAGF 2019
2129	OTROS DOCUMENTOS POR PAGAR A CORTO PLAZO	\$169,165.73	\$169,165.73	\$0.00
2129-01-01	SECRETARIA DE FINANZAS DEL GOB. DEL EDO. DE COAH.	\$109,005.00	\$109,005.00	\$0.00
2129-02-01	FINANCIAMIENTO PUBLICO PARA PARTIDOS POLITICOS	\$60,160.73	\$60,160.73	\$0.00
	SALDO S/ ESTADO FINANCIERO	\$169,165.73	\$169,165.73	\$0.00





**INSTITUTO ELECTORAL DE COAHUILA
COAHUILA DE ZARAGOZA**
del 01 de Octubre al 31 de Diciembre del 2019

Cuenta	OTROS FONDOS DE TERCEROS EN GARANTÍA Y/O ADMINISTRACIÓN A CORTO PLAZO	Oct-19	Dic-19	FLUJO 4 TAGF 2019
2165	OTROS FONDOS DE TERCEROS EN GARANTÍA Y/O ADMINISTRACIÓN A CORTO PLAZO	\$0.00	\$0.00	\$0.00
	SALDO S/ ESTADO FINANCIERO	\$0.00	\$0.00	\$0.00



**INSTITUTO ELECTORAL DE COAHUILA
COAHUILA DE ZARAGOZA
del 01 de Octubre al 31 de Diciembre del 2019**

Cuenta	OTRO PASIVOS A CORTO PLAZO	Oct-19	Dic-19	FLUJO 4 TAGF 2019
2190	OTRO PASIVOS A CORTO PLAZO	\$0.00	\$0.00	\$0.00
2191-01	ABONOS BANCARIOS NO CLASIFICADOS	\$0.00	\$0.00	\$0.00
	SALDO S/ ESTADO FINANCIERO	\$0.00	\$0.00	\$0.00

**INSTITUTO ELECTORAL DE COAHUILA
COAHUILA DE ZARAGOZA
del 01 de Octubre al 31 de Diciembre del 2019**

Cuenta	OTROS FONDOS DE TERCEROS EN GARANTÍA Y/O ADMINISTRACIÓN A LARGO PLAZO	Oct-19	Dic-19	FLUJO 4 TAGF 2019
2255	OTROS FONDOS DE TERCEROS EN GARANTÍA Y/O ADMINISTRACIÓN A LARGO PLAZO	\$1,957,287.36	\$182,468.52	-\$1,774,818.84
2255-001	RETENCION FONDO DE AHORRO	\$1,001,026.47	\$91,389.33	-\$909,637.14
2255-001-001	GABRIELA MARIA DE LEON FARIAS	\$55,284.12	\$10,969.07	-\$44,315.05
2255-001-002	KARLA VERONICA FELIX NEIRA	\$128,996.28	\$10,969.07	-\$118,027.21
2255-001-003	ALEJANDRO GONZALEZ ESTRADA	\$128,996.28	\$10,969.07	-\$118,027.21
2255-001-007	GUSTAVO ALBERTO ESPINOSA PADRON	\$128,996.28	\$10,969.07	-\$118,027.21
2255-001-008	FRANCISCO JAVIER TORRES RODRIGUEZ	\$87,815.70	\$7,467.32	-\$80,348.38
2255-001-009	JOSE LUIS GONZALEZ JAIME	\$83,948.97	\$7,138.52	-\$76,810.45
2255-001-010	BEATRIZ EUGENIA RODRIGUEZ VILLANUEVA	\$128,996.28	\$10,969.07	-\$118,027.21
2255-001-011	JUAN ANTONIO SILVA ESPINOZA	\$128,996.28	\$10,969.07	-\$118,027.21
2255-001-012	JUAN CARLOS CISNEROS RUIZ	\$128,996.28	\$10,969.07	-\$118,027.21
2255-002	APORTACION FONDO DE AHORRO	\$893,686.90	\$81,228.69	-\$812,458.21
2255-002-001	GABRIELA MARIA DE LEON FARIAS	\$48,836.34	\$9,689.75	-\$39,146.59
2255-002-002	KARLA VERONICA FELIX NEIRA	\$114,463.19	\$9,689.75	-\$104,773.44
2255-002-003	ALEJANDRO GONZALEZ ESTRADA	\$114,463.19	\$9,689.75	-\$104,773.44
2255-002-007	GUSTAVO ALBERTO ESPINOSA PADRON	\$114,463.19	\$9,689.75	-\$104,773.44
2255-002-008	FRANCISCO JAVIER TORRES RODRIGUEZ	\$80,669.86	\$6,838.28	-\$73,831.58
2255-002-009	JOSE LUIS GONZALEZ JAIME	\$77,401.56	\$6,562.16	-\$70,839.40
2255-002-010	BEATRIZ EUGENIA RODRIGUEZ VILLANUEVA	\$114,463.19	\$9,689.75	-\$104,773.44
2255-002-011	JUAN ANTONIO SILVA ESPINOZA	\$114,463.19	\$9,689.75	-\$104,773.44
2255-002-012	JUAN CARLOS CISNEROS RUIZ	\$114,463.19	\$9,689.75	-\$104,773.44
2255-003	PRODUCTOS FINANCIEROS	\$62,573.99	\$9,850.50	-\$52,723.49
2255-003-001	2046651488 GABRIELA MARIA DE LEON FARIAS	\$3,402.60	\$1,073.19	-\$2,329.41
2255-003-002	2046651496 KARLA VERONICA FELIX NEIRA	\$7,945.52	\$1,103.96	-\$6,841.56
2255-003-003	2046651429 ALEJANDRO GONZALEZ ESTRADA	\$7,945.52	\$1,103.96	-\$6,841.56
2255-003-004	2046651526 LARISSA RUTH PINEDA DIAZ	\$1,715.04	\$0.00	-\$1,715.04
2255-003-005	2046651445 RENE DE LA GARZA GIACOMAN	\$217.96	\$0.00	-\$217.96
2255-003-006	2046669492 MARIA DE LOS ANGELES LOPEZ MARTINEZ	\$217.96	\$0.00	-\$217.96
2255-003-007	2046651461 GUSTAVO ALBERTO ESPINOSA PADRON	\$7,945.49	\$1,103.93	-\$6,841.56
2255-003-008	2047337485 FRANCISCO JAVIER TORRES RODRIGUEZ	\$5,375.00	\$627.24	-\$4,747.76
2255-003-009	2047337469 JOSE LUIS GONZALEZ JAIME	\$5,110.43	\$539.38	-\$4,571.05
2255-003-010	BEATRIZ EUGENIA RODRIGUEZ VILLANUEVA	\$7,565.59	\$1,432.38	-\$6,133.21
2255-003-011	JUAN ANTONIO SILVA ESPINOZA	\$7,566.44	\$1,433.23	-\$6,133.21
2255-003-012	JUAN CARLOS CISNEROS RUIZ	\$7,566.44	\$1,433.23	-\$6,133.21
SALDO S/ ESTADO FINANCIERO		\$1,957,287.36	\$182,468.52	-\$1,774,818.84





**INSTITUTO ELECTORAL DE COAHUILA
COAHUILA DE ZARAGOZA**
del 01 de Octubre al 31 de Diciembre del 2019

Cuenta	PROVISIÓN PARA CONTINGENCIAS A LARGO PLAZO	Oct-19	Dic-19	FLUJO 4 TAGF 2019
2263	PROVISIÓN PARA CONTINGENCIAS A LARGO PLAZO	\$635,731.06	\$635,731.06	\$0.00
2263-001	CONTINGENCIAS LABORALES	\$635,731.06	\$635,731.06	\$0.00
	SALDO S/ ESTADO FINANCIERO	\$635,731.06	\$635,731.06	\$0.00



INSTITUTO ELECTORAL DE COAHUILA
COAHUILA DE ZARAGOZA
del 01 de Octubre al 31 de Diciembre del 2019

CUENTA	DONACIONES DE CAPITAL	Oct-19	Dic-19	FLUJO 4 TAGF 2019
3120	DONACIONES DE CAPITAL	\$ 17,840,000.00	\$ 17,840,000.00	\$0.00
3120-01	BIENES INMUEBLES	\$17,840,000.00	\$17,840,000.00	\$0.00
	SALDO S/ ESTADO FINANCIERO	\$17,840,000.00	\$17,840,000.00	\$0.00



**INSTITUTO ELECTORAL DE COAHUILA
COAHUILA DE ZARAGOZA
del 01 de Octubre al 31 de Diciembre de 2019**

Cuenta	RESULTADOS DE EJERCICIOS ANTERIORES	Oct-19	Dic-19	FLUJO 4 TAGF 2019
3220	RESULTADOS DE EJERCICIOS ANTERIORES	\$ 6,478,867.20	\$ 6,478,867.20	\$ -
3220-2016	Resultado del Ejercicio 2016	\$ 6,408,288.11	\$ 6,408,288.11	
3220-2018	Resultado de Ejercicio 2018	\$ 70,579.09	\$ 70,579.09	
	SALDO S/ ESTADO FINANCIERO	\$ 6,478,867.20	\$ 6,478,867.20	\$ -



INSTITUTO ELECTORAL DE COAHUILA
NOTAS DE DESGLOSE DEL ESTADO DE ACTIVIDADES
del 01 de Octubre al 31 de Diciembre del 2019

4 TAGF 2019

CUENTA	NOMBRE DE LA CUENTA	Oct-19	Nov-19	Dic-19	FLUJO 4 TAGF 2019
4221	Transfer. Internas y Asignaciones del S. P.- SALDO INICIAL	\$ 211,044,451.20	\$ 230,490,119.72	\$ 250,218,357.52	\$ 39,173,906.32
4221-01-01	Transferencias y Asignaciones del Sector Público 1a Q	\$ 11,667,401.52	\$ 14,836,942.80	\$ 10,277,700.00	\$ 36,782,044.32
4221-01-01	Transferencias y Asignaciones del Sector Público 2a Q	\$ 7,778,267.00	\$ 4,891,295.00	\$ 457,500.00	\$ 13,127,062.00
4221-01-02	Transferencias y Asignaciones del Sector Público 1a Q	\$ -	\$ -	-\$ 598,154.52	-\$ 598,154.52
4221-01-02	Transferencias y Asignaciones del Sector Público 2a Q	\$ -	\$ -		
Subtotal de Transferencias SEFIN		\$ 230,490,119.72	\$ 250,218,357.52	\$ 260,355,403.00	\$ 49,310,951.80



INSTITUTO ELECTORAL DE COAHUILA
NOTAS DE DESGLOSE ESTADO DE ACTIVIDADES
del 01 de Octubre al 31 de Diciembre del 2019

CUENTA	NOMBRE DE CUENTA	Oct-19	Dic-19	FLUJO 4 TAGF 2019
4300	OTROS INGRESOS Y BENEFICIOS	\$ 661,856.46	\$ 1,670,642.56	\$ 1,008,786.10
4310	Ingresos Financieros	\$ 142,270.16	\$ 1,135,364.01	\$ 993,093.85
4311-01-01	Gasto corriente	\$ 116,024.37	\$ 534,055.84	\$ 418,031.47
4311-01-02-08	Fondo de Ahorro	\$ 1.17	\$ 1.26	\$ 0.09
4311-01-04	Contingencias laborales	\$ 36.65	\$ 54.75	\$ 18.10
4311-01-05	Aguinaldos y prima vacacional	\$ 26,207.97	\$ 47,987.17	\$ 21,779.20
4311-01-07	Obra Pública	\$ -	\$ 553,264.99	\$ 553,264.99
4390	Otros Ingresos y Beneficios Varios	\$ 519,586.30	\$ 535,278.55	\$ 15,692.25
4399	Otros Ingresos y Beneficios Varios	\$ 519,586.30	\$ 535,278.55	\$ 15,692.25
4399-01-01	Otros Ingresos y Beneficios Varios	\$ 519,586.30	\$ 535,278.55	\$ 15,692.25
OTROS INGRESOS Y BENEFICIOS		\$ 661,856.46	\$ 1,670,642.56	\$ 1,008,786.10



INSTITUTO ELECTORAL DE COAHUILA
NOTAS DE DESGLOSE ESTADO DE ACTIVIDADES
del 01 de Octubre al 31 de Diciembre del 2019

Cuenta	Nombre de la Cuenta	Oct-19	Dic-19	FLUJO 4 TAGF 2019
5110	SERVICIOS PERSONALES	\$ 53,297,876.88	\$ 74,260,262.88	\$ 20,962,386.00
5111-11301	SUELDOS BASE	\$ 36,678,640.91	\$ 50,048,522.24	\$ 131,258,948.49
5112-12201	SUELDOS AL PERSONAL EVENTUAL	\$ 2,561,526.06	\$ 4,119,301.85	\$ 9,947,665.81
5113-13204	PRIMA VACACIONAL Y DOMINICAL	\$ 770,667.27	\$ 873,349.33	\$ 2,517,365.93
5113-13205	GRATIFICACION DE FIN DE AÑO	\$ 5,690,185.68	\$ 8,307,349.97	\$ 22,304,885.62
5113-13403	COMPENSACIONES ADICIONALES POR SERVICIOS ESPECIALES	\$ 137,395.97	\$ 226,149.52	\$ 527,095.51
5114-14103	APORTACIONES AL IMSS	\$ 2,331,566.12	\$ 3,546,775.79	\$ 8,809,896.13
5114-14202	APORTACIONES AL INFONAVIT	\$ 1,584,649.29	\$ 2,404,221.11	\$ 5,978,293.78
5114-14301	APORTACIONES AL SISTEMA DE AHORRO PARA EL RETIRO	\$ 1,631,524.91	\$ 2,475,592.92	\$ 6,155,469.03
5115-15101	CUOTAS PARA EL FONDO DE AHORRO DEL PERSONAL CIVIL	\$ 987,004.85	\$ 1,334,284.33	\$ 3,513,006.15
5115-15202	PAGO DE LIQUIDACIONES	\$ 850,000.00	\$ 850,000.00	\$ 2,550,000.00
5116-17101	ESTIMULOS POR PROACTIVIDAD Y EFICIENCIA	\$ 74,715.82	\$ 74,715.82	\$ 224,147.46
SERVICIOS PERSONALES		\$ 53,297,876.88	\$ 74,260,262.88	\$ 20,962,386.00



INSTITUTO ELECTORAL DE COAHUILA
NOTAS DE DESGLOSE ESTADO DE ACTIVIDADES
del 01 de Octubre al 31 de Diciembre del 2019

Cuenta	Nombre de la Cuenta	Oct-19	Dic-19	FLUJO 4 TAGF 2019
5120	MATERIALES Y SUMINISTROS	\$1,755,592.55	\$2,880,773.37	\$1,125,180.82
5121-21101	MATERIALES Y UTILES DE OFICINA	\$442,844.92	\$650,423.85	\$207,578.93
5121-21201	MATERIALES Y ÚTILES DE IMPRESIÓN Y REPRODUCCIÓN	\$196,569.15	\$235,772.95	\$39,203.80
5121-21401	MATERIALES Y UTILES P PROCESAMIENTO DE BINES INFORMATICOS	\$5,789.23	\$63,254.25	\$57,465.02
5121-21501	MATERIAL DE APOYO INFORMATIVO	\$78,717.51	\$207,269.51	\$128,552.00
5121-21601	MATERIAL DE LIMPIEZA	\$68,964.97	\$95,062.57	\$26,097.60
5122-22104	PRODUCTOS ALIMENTICIOS PARA EL PERSONAL EN LAS INSTALACIONES DE LAS DEPENDENCIAS Y ENTIDADES	\$171,215.16	\$544,329.86	\$373,114.70
5122-22106	PRODUCTOS ALIMENTICIOS PARA EL PERSONAL DERIVADO DE ACTIVIDADES EXTRAORDINARIAS	\$0.00	\$0.00	\$0.00
5122-22301	UTENSILIOS PARA EL SERVICIO DE ALIMENTACIÓN	\$12,455.83	\$13,074.74	\$618.91
5124-24101	PODUCTOS MINERALES NO METALICCOS	\$4,274.12	\$5,614.18	\$1,340.06
5124-24601	MATERIAL ELÉCTRICO Y ELECTRÓNICO	\$89,078.76	\$89,774.76	\$696.00
5124-24701	ARTÍCULOS METÁLICOS PARA LA CONSTRUCCIÓN	\$105.00	\$320.99	\$215.99
5124-24801	MATERIALES COMPLEMENTARIOS	\$0.00	\$3,915.00	\$3,915.00
5124-24901	OTROS MATERIALES Y ARTICULOS DE CONSTRCCION Y REPARACION	\$6,439.72	\$8,436.19	\$1,996.47
5125-25301	MEDICINAS Y PROD. FARMACEUTICOS	\$1,011.15	\$1,687.75	\$676.60
5125-25401	MATERIALES, ACCESORIOS Y SUMINISTROS MEDICOS	\$1,099.00	\$1,099.00	\$0.00
5126-26102	COMBUSTIBLES, LUBRICANTES Y ADITIVOS PARA VEHÍCULOS TERRESTRES , AÉREOS, MARÍTIMOS, LACUSTRES Y FLUVIALES DESTINADOS A SERVICIOS PÚBLICOS Y LA OPERACIÓN DE PROGRAMAS PÚBLICOS	\$278,797.27	\$362,947.52	\$84,150.25
5127-27101	VESTUARIOS UNIFORMES Y BLANCOS	\$219,712.00	\$289,300.40	\$69,588.40
5127-27201	PRENDAS DE PROTECCION PERSONAL	\$2,013.07	\$2,013.07	\$0.00
5127-27301	ARTICULOS DEPORTIVOS	\$43,652.00	\$43,652.00	\$0.00
5129-29101	HERRAMIENTAS MENORES	\$19,521.04	\$24,749.90	\$5,228.86
5129-29201	REFACCIONES Y ACCESORIOS MENORES DE EDIFICIOS	\$13,751.03	\$13,751.03	\$0.00
5129-29301	REFACCIONES Y ACCESORIOS MENORES DE MOBILIARIO Y EQUIPO DE ADMINISTRACIÓN, EDUCACIONAL Y RECREATIVO	\$2,465.79	\$9,512.30	\$7,046.51
5129-29401	REFACCIONES Y ACCESORIOS PARA EQUIPO DE COMPUTO	\$72,662.29	\$78,500.50	\$5,838.21
5129-29601	REFACIONES Y ACCESORIOS MENORES DE EQUIPO DE TRANSPORTE	\$23,343.52	\$135,201.03	\$111,857.51
5129-29702	SEÑALAMIENTOS, LETREROS Y SIMILARES PARA LA SEGURIDAD	\$1,110.02	\$1,110.02	\$0.00
	MATERIALES Y SUMINISTRO	\$ 1,755,592.55	\$ 2,880,773.37	\$ 1,125,180.82



INSTITUTO ELECTORAL DE COAHUILA
NOTAS DE DESGLOSE ESTADO DE ACTIVIDADES
del 01 de Octubre al 31 de Diciembre 2019

EA - 05

Cuenta	Nombre de la Cuenta	Oct-19	Dic-19	FLUJO 4 TAGF 2019
5130	SERVICIOS GENERALES	\$11,292,088.32	\$20,150,750.47	\$8,858,662.15
5131-31101	ENERGIA ELECTRICA	\$298,321.54	\$392,950.70	\$94,629.16
5131-31301	SERVICIO DE AGUA	\$81,209.50	\$117,564.86	\$36,355.36
5131-31401	SERVICIO TELEFONICO CONVENCIONAL	\$107,884.29	\$144,765.93	\$36,881.64
5131-31501	SERVICIO TELEFONICO CELULAR	\$34,066.89	\$44,401.68	\$10,334.79
5131-31701	SERVICIOS DE CONDUCCION DE SEÑALES ANALÓGICAS Y DIGITALES	\$428,799.84	\$569,039.20	\$140,239.36
5131-31801	SERVICIO POSTAL	\$41,588.06	\$41,588.06	\$0.00
5132-32201	ARRENDAMIENTO DE EDIFICIOS Y LOCALES	\$2,258,200.95	\$3,383,237.91	\$1,125,036.96
5132-32301	ARRENDAMIENTO DE EQUIPO Y BIENES INFORMÁTICOS	\$160,413.54	\$208,742.03	\$48,328.49
5132-32501	ARRENDAMIENTO DE VEHICULOS TERRESTRES AEREOS MARITIMOS	\$16,704.00	\$16,704.00	\$0.00
5132-32601	ARRENDAMIENTO DE MAQUINARIA Y EQUIPO	\$2,900.00	\$2,900.00	\$0.00
5132-32701	PATENTES REGALIAS Y OTROS	\$123,215.71	\$170,063.50	\$46,847.79
5132-32903	OTROS ARRENDAMIENTOS	\$0.00	\$2,958.00	\$2,958.00
5133-33101	ASESORIAS ASOCIADAS A CONVENIOS , TRATADOS O ACUERDOS	\$880,010.45	\$1,234,970.45	\$354,960.00
5133-33201	SERVICIOS DE DISEÑO ARQUITECTURA, ING. Y ACTIVIDADES RELACIONADAS	\$161,128.42	\$161,128.42	\$0.00
5133-33301	SERVICIOS DE INFORMATICA	\$391,094.00	\$1,457,834.64	\$1,066,740.64
5133-33303	SERVICIOS RELACIONADOS CON CERTIFICACION DE PROCESOS	\$305,604.68	\$305,604.68	\$0.00
5133-33401	SERVICIOS PARA CAPACITACION A SERVIDORES PUBLICOS	\$390,062.00	\$1,419,685.71	\$1,029,623.71
5133-33601	SERVICIOS RELACIONADOS CON TRADUCCIONES	\$54,081.50	\$196,957.50	\$142,876.00
5133-33602	OTROS SERVICIOS COMERCIALES	\$0.00	\$2,260.00	\$2,260.00
5133-33604	IMPRESION Y ELABORACION DE MATERIAL INFORMATIVO DERIVADO DE LA OPERACIÓN Y ADMINISTRACION DE LAS DEPENDENCIAS Y ENTIDADES	\$102,872.99	\$174,470.58	\$71,597.59
5133-33605	IMPRESION EN MEDIOS MASIVOS DERIVADA DE LA DEPENDENCIAS Y ENTIDADES	\$10,115.20	\$10,115.20	\$0.00
5133-33801	SERVICIOS DE VIGILANCIA	\$528,101.60	\$745,555.20	\$217,453.60
5133-33902	PROYECTOS PARA PRESTACION DE SERVICIOS	\$121,800.00	\$263,900.00	\$142,100.00
5134-34101	SERVICIOS BANCARIOS Y FINANCIEROS	\$15,202.79	\$19,217.31	\$4,014.52
5134-34501	SEGURO DE BIENES PATRIMONIALES	\$216,655.06	\$220,009.98	\$3,354.92
5134-34701	FLETES Y MANIOBRAS	\$5,535.00	\$5,535.00	\$0.00

Cuenta	Nombre de la Cuenta	Oct-19	Dic-19	FLUJO 4 TAGF 2019
5135-35101	MANTENIMIENTO Y CONSERVACION DE INMUEBLES	\$109,939.41	\$164,376.39	\$54,436.98
5135-35201	MTTO. Y COSERVACION DE MOBILIARIO Y EQUIPO DE ADMINISTRACION	\$12,412.00	\$12,412.00	\$0.00
5135-35501	MTTO. Y CONSERVACION DE VEHICULOS TERRESTRES, AEREOS, MARITIMOS, LACUSTRES Y FLUVIALES	\$286,800.80	\$417,595.40	\$130,794.60
5135-35801	SERVICIOS DE LAVANDERIA ,LIMPIEZA. HIGIENE	\$54,642.00	\$73,991.64	\$19,349.64
5136-36101	DIFUSION DE MENSAJES SOBRE PROGRAMAS Y ACTIVIDADES GUBERNAMENTALES	\$832,361.61	\$1,533,367.25	\$701,005.64
5136-36301	SERVICIOS DE CREATIVIDAD, PREPRODUCCIÓN Y PRODUCCIÓN DE PUBLICIDAD, EXCEPTO INTERNET	\$0.00	\$1,740,000.00	\$1,740,000.00
5137-37104	PASAJES AEREOS NACIONALES PARA SERVIDORES PUBLICOS DE MANDO EN EL DESEMPEÑO DE COMISIONES Y FUNCIONES OFICIALES	\$790,976.50	\$1,009,362.49	\$218,385.99
5137-37204	PASAJES TERRESTRES NACIONALES PARA SERVIDORES PUBLICOS DE MANDO EN EL DESEMPEÑO DE	\$0.00	\$4,897.52	\$4,897.52
5137-37504	VIATICOS NACIONALES PARA SERVIDORES PÚBLICOS EN EL DESEMPEÑO DE FUNCIONES OFICIALES	\$1,278,097.49	\$2,049,646.06	\$771,548.57
5138-38102	GASTOS DE CEREMONIAL DE LOS TITULARES DE LAS DEPENDENCIAS Y ENTIDADES	\$477,574.37	\$735,857.67	\$258,283.30
5138-38301	CONGRESOS Y CONVENCIONES	\$8,120.00	\$8,120.00	\$0.00
5139-39203	OTROS IMPUESTOS Y DERECHOS	\$91,603.62	\$94,495.62	\$2,892.00
5139-39501	PENAS MULTAS ACCESORIOS Y ACTUALIZACIONES	\$232.00	\$232.00	\$0.00
5139-39602	OTROS GASTOS POR RESPONSABILIDADES	\$52,675.00	\$52,675.00	\$0.00
5139-39801	IMPUESTO SOBRE NOMINAS	\$561,085.51	\$941,560.89	\$380,475.38
Servicios Generales		\$ 11,292,088.32	\$ 20,150,750.47	\$ 8,858,662.15



INSTITUTO ELECTORAL DE COAHUILA
NOTAS DE DESGLOSE ESTADO DE ACTIVIDADES
PRERROGATIVAS A PARTIDOS POLÍTICOS
del 01 de Octubre al 31 de Diciembre 2019

Cuenta	Nombre de la Cuenta	Oct-19	Dic-19	FLUJO 4 TAGF 2019
5240	PRERROGATIVAS A PARTIDOS POLÍTICOS	\$ 87,306,022.40	\$ 117,530,309.37	\$ 30,224,286.97
5243-44701	AYUDAS SOCIALES A ENTIDADES DE INTERES PUBLICO	\$ 87,306,022.40	\$ 117,530,309.37	\$ 30,224,286.97
	PRERROGATIVAS A PARTIDOS POLÍTICOS	\$ 87,306,022.40	\$ 117,530,309.37	\$ 30,224,286.97

A handwritten signature in blue ink, consisting of a stylized 'A' followed by a vertical stroke and a diagonal flourish.

INSTITUTO ELECTORAL DE COAHUILA
NOTAS DE DESGLOSE ESTADO DE FLUJOS DE EFECTIVO
 Del 01 de Octubre al 31 de Diciembre del 2019

Cuenta	Nombre de la Cuenta	Oct-19	Dic-19	FLUJO 4 TAGF 2019
1112	Bancos/Tesorería	\$ 87,960,352.42	\$ 65,291,245.95	-\$ 22,669,106.47
1112-02-01	Bancomer 0105832039 (GTS CORRIENTE)	\$ 21,678,546.76	\$ 14,148,552.59	-\$ 7,529,994.17
1112-02-03	Bancomer 0105902967 (CONTINGENCIAS LABORALES)	\$ 715,929.51	\$ 715,947.61	\$ 18.10
1112-02-04	Bancomer 0106358241 FONDO DE AHORRO CONSEJEROS	\$ 3,522.98	\$ 4,436.38	\$ 913.40
1112-02-06	Bancomer 0111179640 CUENTA CONCENTRADORA	\$ 6,132,875.44	\$ 80,530.09	-\$ 6,052,345.35
1112-02-08	Bancomer 0112870282 OBRA PUBLICA	\$ 59,429,477.73	\$ 50,341,779.28	-\$ 9,087,698.45
1114	Inversiones Temporales (Hasta 3 meses)	\$ 1,947,619.98	\$ 174,038.19	-\$ 1,773,581.79
1114-01-01	2046651488 GMLF	\$ 106,605.73	\$ 20,758.58	-\$ 85,847.15
1114-01-02	2046641496 KVFN	\$ 250,514.98	\$ 20,816.25	-\$ 229,698.73
1114-01-03	2046651429 AGE	\$ 250,514.98	\$ 20,816.25	-\$ 229,698.73
1114-01-07	2046651461 GAEP	\$ 250,514.98	\$ 20,816.25	-\$ 229,698.73
1114-01-08	2047337485 FJTR	\$ 173,404.07	\$ 14,415.68	-\$ 158,988.39
1114-01-09	2047337469 JLGI	\$ 166,076.34	\$ 13,810.22	-\$ 152,266.12
1114-01-10	2049294813 BERV	\$ 249,996.30	\$ 20,868.32	-\$ 229,127.98
1114-01-11	2049294856 JCCR	\$ 249,996.30	\$ 20,868.32	-\$ 229,127.98
1114-01-12	2049294899 JASE	\$ 249,996.30	\$ 20,868.32	-\$ 229,127.98
EFFECTIVO Y EQUIVALENTES		\$ 89,907,972.40	\$ 65,465,284.14	-\$ 24,442,688.26





INSTITUTO ELECTORAL DE COAHUILA
NOTAS DE DESGLOSE ESTADO DE FLUJOS DE EFECTIVO
Del 01 de Octubre al 31 de Diciembre del 2019

Cuenta	Nombre de la Cuenta	Oct-19	Dic-19	FLUJO 4 TAGF 2019
1230	Bienes Inmuebles, Infraestructura y Construcciones en Proceso	\$ 28,910,684.04	\$ 38,264,343.73	\$ 9,353,659.69
1231	Terrenos	\$ 18,335,395.93	\$ 18,656,381.47	\$ 320,985.54
1236	Construcciones en Proceso en Bienes Propios	\$ 10,575,288.11	\$ 19,607,962.26	\$ 9,032,674.15
1240	Bienes Muebles	\$ 11,661,821.60	\$ 13,877,396.70	\$ 2,215,575.10
1241	Mobiliario y Equipo de Administración	\$ 7,158,298.32	\$ 8,896,995.52	\$ 1,738,697.20
1242	Mobiliario y Equipo Educacional y Recreativo	\$ 247,878.46	\$ 308,856.37	\$ 60,977.91
1244	Vehículos y Equipo de Transporte	\$ 3,739,300.00	\$ 4,155,199.99	\$ 415,899.99
1246	Maquinaria, Otros Equipos y Herramientas	\$ 516,344.82	\$ 516,344.82	\$ -
1250	Activos Intangibles	\$ -	\$ 203,580.00	\$ 203,580.00
1254	Licencias	\$ -	\$ 203,580.00	\$ 203,580.00
		\$ 40,572,505.64	\$ 52,345,320.43	\$ 11,772,814.79

INSTITUTO ELECTORAL DE COAHUILA

EFE 01 - Efectivo y Equivalentes


Descripción	Al 31 de diciembre de 2019	Al 30 de septiembre de 2019
Efectivo	0.00	0.00
Efectivo en Bancos - Tesorería	65,291,245.95	87,960,352.42
Efectivo en Bancos - Dependencias	0.00	0.00
Inversiones temporales (hasta 3 meses)	0.00	0.00
Fondos con afectación específica	0.00	0.00
Depósitos de fondos de terceros y otros	174,038.19	1,947,619.98
Total de Efectivo y Equivalentes	65,465,284.14	89,907,972.40

INSTITUTO ELECTORAL DE COAHUILA Conciliación entre los Ingresos Presupuestarios y Contables Correspondiente del 01 de octubre al 31 de diciembre de 2019 (Cifras en pesos)		
1. Total de Ingresos Presupuestarios		50,319,739.68
2. Más Ingresos Contables No Presupuestarios		0.00
2.1 Ingresos Financieros	0.00	
2.2 Incremento por Variación de Inventarios	0.00	
2.3 Disminución del Exceso de Estimaciones por Pérdida o Deterioro u Obsolescencia	0.00	
2.4 Disminución del Exceso de Provisiones	0.00	
2.5 Otros Ingresos y Beneficios Varios	0.00	
2.6 Otros Ingresos Contables No Presupuestarios	0.00	
3. Menos Ingresos Presupuestarios No Contables		0.00
3.1 Aprovechamientos Patrimoniales	0.00	
3.2 Ingresos Derivados de Financiamientos	0.00	
3.3 Otros Ingresos Presupuestarios No Contables	0.00	
4. Total de Ingresos Contables		50,319,739.68

INSTITUTO ELECTORAL DE COAHUILA Conciliación entre los Egresos Presupuestarios y los Gastos Contables Correspondiente del 01 de octubre al 31 de diciembre de 2019 (Cifras en pesos)		
1. Total de Egresos Presupuestarios		72,661,335.19
2. Menos Egresos Presupuestario No Contables		11,451,829.25
2.1 Materias Primas y Materiales de Producción y Comercialización	0.00	
2.2 Materiales y Suministros	0.00	
2.3 Mobiliario y Equipo de Administración	1,738,697.20	
2.4 Mobiliario y Equipo Educativo y Recreativo	60,977.91	
2.5 Equipo e Instrumental Médico y de Laboratorio	0.00	
2.6 Vehículos y Equipo de Transporte	415,899.99	
2.7 Equipo de Defensa y Seguridad	0.00	
2.8 Maquinaria, Otros Equipos y Herramientas	0.00	
2.9 Activos Biológicos	0.00	
2.10 Bienes Inmuebles	0.00	
2.11 Activos Intangibles	203,580.00	
2.12 Obra Pública en Bienes de Dominio Público	0.00	
2.13 Obra Pública en Bienes Propios	9,032,674.15	
2.14 Acciones y Participaciones de Capital	0.00	
2.15 Compra de Títulos y Valores	0.00	
2.16 Concesión de Préstamos	0.00	
2.17 Inversiones en Fideicomisos, Mandatos y Otros Análogos	0.00	
2.18 Provisiones para Contingencias y Otras Erogaciones Especiales	0.00	
2.19 Amortización de la Deuda Pública	0.00	
2.20 Adeudos de Ejercicios Fiscales Anteriores (ADEFAS)	0.00	
2.21 Otros Egresos Presupuestales No Contables	0.00	
3. Más Gastos Contables No Presupuestarios		0.04
3.1 Estimaciones, Depreciaciones, Deterioros, Obsolescencia y Amortizaciones	0.00	
3.2 Provisiones	0.00	
3.3 Disminución de Inventarios	0.00	
3.4 Aumento por Insuficiencia de Estimaciones por Pérdida o Deterioro u Obsolescencia	0.00	
3.5 Aumento por Insuficiencia de Provisiones	0.00	
3.6 Otros Gastos	0.04	
3.7 Otros Gastos Contables No Presupuestarios	0.00	
4. Total de Gastos Contables		61,209,505.98

Nota de Gestión Administrativa 17

De conformidad con la nota de gestión administrativa número 17 la Información Contable deberá estar firmada en cada página de la misma e incluir al final la siguiente leyenda: "Bajo protesta de decir verdad declaramos que los Estados Financieros y sus notas, son razonablemente correctos y son responsabilidad del emisor"


 AUTORIZÓ
 LIC. GABRIELA MARÍA DE LEÓN FARIAS
 CONSEJERA PRESIDENTA


 REVISÓ
 C.P. MIRIAM YOLANDA SALDONA DE LA CRUZ
 DIRECTORA EJECUTIVA DE
 ADMINISTRACIÓN


 ELABORÓ
 C.P. JESÚS JAVIER COVARRUBIAS DELGADO
 COORDINADOR GENERAL DE ADMINISTRACIÓN
 Y CUENTA PÚBLICA

INSTITUTO ELECTORAL DE COAHUILA
Conciliación entre los Ingresos Presupuestarios y Contables
Correspondiente del 01 de enero al 31 de diciembre de 2019
(Cifras en pesos)

1. Total de Ingresos Presupuestarios		262,087,221.64
2. Más Ingresos Contables No Presupuestarios		0.00
2.1	Ingresos Financieros	0.00
2.2	Incremento por Variación de Inventarios	0.00
2.3	Disminución del Exceso de Estimaciones por Pérdida o Deterioro u Obsolescencia	0.00
2.4	Disminución del Exceso de Provisiones	0.00
2.5	Otros Ingresos y Beneficios Varios	0.00
2.6	Otros Ingresos Contables No Presupuestarios	0.00
3. Menos Ingresos Presupuestarios No Contables		61,176.08
3.1	Aprovechamientos Patrimoniales	61,176.08
3.2	Ingresos Derivados de Financiamientos	0.00
3.3	Otros Ingresos Presupuestarios No Contables	0.00
4. Total de Ingresos Contables		262,026,045.56

INSTITUTO ELECTORAL DE COAHUILA
Conciliación entre los Egresos Presupuestarios y los Gastos Contables
Correspondiente del 01 de enero al 31 de diciembre de 2019
(Cifras en pesos)

1. Total de Egresos Presupuestarios		237,302,953.97
2. Menos Egresos Presupuestario No Contables		22,441,867.88
2.1	Materias Primas y Materiales de Producción y Comercialización	0.00
2.2	Materiales y Suministros	0.00
2.3	Mobiliario y Equipo de Administración	2,004,124.61
2.4	Mobiliario y Equipo Educativo y Recreativo	179,301.02
2.5	Equipo e Instrumental Médico y de Laboratorio	0.00
2.6	Vehículos y Equipo de Transporte	446,899.99
2.7	Equipo de Defensa y Seguridad	0.00
2.8	Maquinaria, Otros Equipos y Herramientas	0.00
2.9	Activos Biológicos	0.00
2.10	Bienes Inmuebles	0.00
2.11	Activos Intangibles	203,580.00
2.12	Obra Pública en Bienes de Dominio Público	0.00
2.13	Obra Pública en Bienes Propios	19,607,962.26
2.14	Acciones y Participaciones de Capital	0.00
2.15	Compra de Títulos y Valores	0.00
2.16	Concesión de Préstamos	0.00
2.17	Inversiones en Fideicomisos, Mandatos y Otros Análogos	0.00
2.18	Provisiones para Contingencias y Otras Erogaciones Especiales	0.00
2.19	Amortización de la Deuda Pública	0.00
2.20	Adeudos de Ejercicios Fiscales Anteriores (ADEFAS)	0.00
2.21	Otros Egresos Presupuestales No Contables	0.00
3. Más Gastos Contables No Presupuestarios		288.00
3.1	Estimaciones, Depreciaciones, Deterioros, Obsolescencia y Amortizaciones	0.00
3.2	Provisiones	0.00
3.3	Disminución de Inventarios	0.00
3.4	Aumento por Insuficiencia de Estimaciones por Pérdida o Deterioro u Obsolescencia	0.00
3.5	Aumento por Insuficiencia de Provisiones	0.00
3.6	Otros Gastos	288.00
3.7	Otros Gastos Contables No Presupuestarios	0.00
4. Total de Gastos Contables		214,861,374.09

Nota de Gestión Administrativa 17

De conformidad con la nota de gestión administrativa número 17 la Información Contable deberá estar firmada en cada página de la misma e incluir al final la siguiente leyenda: "Bajo protesta de decir verdad declaramos que los Estados Financieros y sus notas, son razonablemente correctos y son responsabilidad del emisor"

AUTORIZO

LIC. GABRIELA MARÍA DE LEÓN FARIAS
 CONSEJERA PRESIDENTA

REVISÓ

C.P. MIRIAM YOLANDA CARBONA DE LA CRUZ
 DIRECTORA EJECUTIVA DE
 ADMINISTRACIÓN

ELABORÓ

C.P. JESÚS JAVIER COVARRUBIAS DELGADO
 COORDINADOR GENERAL DE ADMINISTRACIÓN
 Y CUENTA PÚBLICA



**k).- Notas de Memoria a los
Estados Financieros (2 notas)**

INSTITUTO ELECTORAL DE COAHUILA
Del 01 de enero al 31 de diciembre de 2019
CUENTAS DE ORDEN CONTABLES


CUENTA	SALDO INICIAL	CARGOS	ABONOS	SALDO FINAL
7 CUENTAS DE ORDEN CONTABLES	0.00	0.00	0.00	0.00
7.1 VALORES	0.00	0.00	0.00	0.00
7.1.1 Valores en Custodia	0.00	0.00	0.00	0.00
7.1.2 Custodia de Valores	0.00	0.00	0.00	0.00
7.1.3 Instrumentos de Crédito Prestados a Formadores de Mercado	0.00	0.00	0.00	0.00
7.1.4 Préstamo de Instrumentos de Crédito a Formadores de Mercado y su Garantía	0.00	0.00	0.00	0.00
7.1.5 Instrumentos de Crédito Recibidos en Garantía de los Formadores de Mercado	0.00	0.00	0.00	0.00
7.1.6 Garantía de Créditos Recibidos de los Formadores de Mercado	0.00	0.00	0.00	0.00
7.2 EMISION DE OBLIGACIONES	0.00	0.00	0.00	0.00
7.2.1 Autorización para la Emisión de Bonos, Títulos y Valores de la Deuda Pública Interna	0.00	0.00	0.00	0.00
7.2.2 Autorización para la Emisión de Bonos, Títulos y Valores de la Deuda Pública Externa	0.00	0.00	0.00	0.00
7.2.3 Emisiones Autorizadas de la Deuda Pública Interna y Externa	0.00	0.00	0.00	0.00
7.2.4 Suscripción de Contratos de Préstamos y Otras Obligaciones de la Deuda Pública Interna	0.00	0.00	0.00	0.00
7.2.5 Suscripción de Contratos de Préstamos y Otras Obligaciones de la Deuda Pública Externa	0.00	0.00	0.00	0.00
7.2.6 Contratos de Préstamos y Otras Obligaciones de la Deuda Pública Interna y Externa	0.00	0.00	0.00	0.00
7.3 AVALES Y GARANTIAS	0.00	0.00	0.00	0.00
7.3.1 Avals Autorizados	0.00	0.00	0.00	0.00
7.3.2 Avals Firmados	0.00	0.00	0.00	0.00
7.3.3 Fianzas y Garantías Recibidas por Deudas a Cobrar	0.00	0.00	0.00	0.00
7.3.4 Fianzas y Garantías Recibidas	0.00	0.00	0.00	0.00
7.3.5 Fianzas Otorgadas para Respalidar Obligaciones no Fiscales del Gobierno	0.00	0.00	0.00	0.00
7.3.6 Fianzas Otorgadas del Gobierno para Respalidar Obligaciones no Fiscales	0.00	0.00	0.00	0.00
7.4 JUICIOS	0.00	0.00	0.00	0.00
7.4.1 Demandas Judicial en Proceso de Resolución	0.00	0.00	0.00	0.00
7.4.2 Resolución de Demandas en Proceso Judicial	0.00	0.00	0.00	0.00
7.5 INVERSION MEDIANTE PROYECTOS PARA PRESTACION DE SERVICIOS (PPS) Y SIMILARES	0.00	0.00	0.00	0.00
7.5.1 Contratos para Inversión Mediante Proyectos para Prestación de Servicios (PPS) y Similares	0.00	0.00	0.00	0.00
7.5.2 Inversión Pública Contratada Mediante Proyectos para Prestación de Servicios (PPS) y Similares	0.00	0.00	0.00	0.00
7.6 BIENES EN CONCESIONADOS O EN COMODATO	0.00	0.00	0.00	0.00
7.6.1 Bienes Bajo Contrato en Concesión	0.00	0.00	0.00	0.00
7.6.2 Contrato de Concesión por Bienes	0.00	0.00	0.00	0.00
7.6.3 Bienes Bajo Contrato en Comodato	0.00	6,500,146.03	6,500,146.03	0.00
7.6.4 Contrato de Comodato por Bienes	0.00	0.00	0.00	0.00


Nota 1: Las cuentas de orden contables señaladas en el recuadro, son las mínimas necesarias, se podrán aperturar otras, de acuerdo con las necesidades de los entes públicos, incluidas las cuentas de orden de los bienes arqueológicos, artísticos e históricos.

Nota de Gestión Administrativa 17

De conformidad con la nota de gestión administrativa número 17 la Información Contable deberá estar firmada en cada página de la misma e incluir al final la siguiente leyenda: "Bajo protesta de decir verdad declaramos que los Estados Financieros y sus notas, son razonablemente correctos y son responsabilidad del emisor"


 AUTORIZO
 LIC. GABRIELA MARÍA DE LEÓN FARIÁS
 CONSEJERA PRESIDENTA


 REVISO
 C.P. MIRIAM YOLANDA CARDONA DE LA CRUZ
 DIRECTORA EJECUTIVA DE
 ADMINISTRACIÓN


 ELABORO
 C.P. JESÚS JAVIER COVARRUBIAS DELGADO
 COORDINADOR GENERAL DE ADMINISTRACIÓN
 Y CUENTA PÚBLICA

INSTITUTO ELECTORAL DE COAHUILA
 Del 01 de enero al 31 de diciembre de 2019
CUENTAS DE ORDEN PRESUPUESTALES

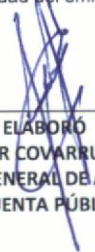
CUENTA	SALDO INICIAL	CARGOS	ABONOS	SALDO FINAL
8 CUENTAS DE ORDEN PRESUPUESTARIAS	0.00	0.00	0.00	0.00
8.1 LEY DE INGRESOS	0.00	0.00	0.00	0.00
8.1.1 Ley de Ingresos Estimada	0.00	260,355,402.99	0.00	260,355,402.99
8.1.2 Ley de Ingresos por Ejecutar	0.00	0.00	1,133,664.13	1,133,664.13
8.1.3 Modificaciones a la Ley de Ingresos Estimada	0.00	598,154.52	0.00	598,154.52
8.1.4 Ley de Ingresos Devengada	0.00	262,087,221.64	0.00	262,087,221.64
8.1.5 Ley de Ingresos Recaudada	0.00	262,087,221.64	0.00	262,087,221.64
8.2 PRESUPUESTO DE EGRESOS	0.00	0.00	0.00	0.00
8.2.1 Presupuesto de Egresos Aprobado	0.00	0.00	260,355,402.99	260,355,402.99
8.2.2 Presupuesto de Egresos por Ejercer	0.00	0.00	55,918,598.56	55,918,598.56
8.2.3 Modificaciones al Presupuesto de Egresos Aprobado	0.00	0.00	32,866,149.54	32,866,149.54
8.2.4 Presupuesto de Egresos Comprometido	0.00	0.00	237,302,953.97	237,302,953.97
8.2.5 Presupuesto de Egresos Devengado	0.00	0.00	237,302,953.97	237,302,953.97
8.2.6 Presupuesto de Egresos Ejercido	0.00	0.00	237,302,953.97	237,302,953.97
8.2.7 Presupuesto de Egresos Pagado	0.00	0.00	237,302,953.97	237,302,953.97

Nota de Gestión Administrativa 17

De conformidad con la nota de gestión administrativa número 17 la Información Contable deberá estar firmada en cada página de la misma e incluir al final la siguiente leyenda:
 "Bajo protesta de decir verdad declaramos que los Estados Financieros y sus notas, son razonablemente correctos y son responsabilidad del emisor"


 AUTORIZO
 LIC. GABRIELA MARÍA DE LEÓN FARIAS
 CONSEJERA PRESIDENTA


 REVISÓ
 C.P. MIRIAM YOLANDA CARDONA DE LA CRUZ
 DIRECTORA EJECUTIVA DE
 ADMINISTRACIÓN


 ELABORÓ
 C.P. JESÚS JAVIER COVARRUBIAS DELGADO
 COORDINADOR GENERAL DE ADMINISTRACIÓN
 Y CUENTA PÚBLICA



**l).- Notas de Gestión Administrativa
de los Estados Financieros
(16 notas)**



Instituto Electoral de Coahuila

Notas a los Estados Financieros

c) Notas de Gestión Administrativa

1. Introducción

- I. En fecha 31 de enero de 2014, el Presidente Constitucional de los Estados Unidos Mexicanos promulgó la Reforma Constitucional en Materia Política-Electoral, aprobada por las Cámaras del Congreso de la Unión y la mayoría de las legislaturas de las entidades federativas.
- II. Que el Artículo 41, fracción V, Apartado C, de la Constitución Política de los Estados Unidos Mexicanos, establece las facultades de los Organismos Públicos Locales en materia electoral.
- III. El 10 de febrero de 2014, fue publicado en el Diario Oficial de la Federación, el Decreto por el que se reforman, adicionan y derogan diversas disposiciones de la Constitución Política de los Estados Unidos Mexicanos, en materia política-electoral.
- IV. El día 23 de mayo de 2014, se publicó en el Diario Oficial de la Federación, el Decreto por el que se expidió la Ley General de Instituciones y Procedimientos Electorales, mediante el cual se establecen diversas disposiciones en materia política-electoral, y que en su artículo 98, numeral 1, establece que *“Los Organismos Públicos Locales están dotados de personalidad jurídica y patrimonio propios. Gozarán de autonomía en su funcionamiento e independencia en sus decisiones, en los términos previstos en la Constitución, esta Ley, las constituciones y leyes locales. Serán profesionales en su desempeño. Se regirán por los principios de certeza, imparcialidad, independencia, legalidad, máxima publicidad y objetividad.”*
- V. En Sesión Ordinaria de fecha 25 de marzo de 2015, el Consejo General del Instituto Nacional Electoral, mediante Acuerdo INE/CG99/2015 aprobó las Convocatorias para la designación de las y los Consejeros Presidente, y las y los Consejeros Electorales de los Organismos Públicos Locales de los Estados de Aguascalientes, Baja California, Chihuahua, Coahuila, Durango, Hidalgo, Nayarit, Puebla, Quintana Roo, Sinaloa, Tamaulipas, Tlaxcala y Veracruz.

- VI. Mediante Decreto número 126, publicado en fecha 22 de septiembre de 2015 en el Periódico Oficial del Estado de Coahuila, se reformaron, adicionaron y derogaron diversas disposiciones de la Constitución Política del Estado de Coahuila en materia política-electoral, dentro de las cuales en su Artículo 27, numeral 5 establece que la organización de las elecciones, plebiscitos y referendos, es una función estatal encomendada a un Organismo público Local Electoral denominado Instituto Electoral de Coahuila dotado de personalidad jurídica y patrimonio propios, en cuya integración participan los partidos políticos y los ciudadanos, creándose la autoridad en materia electoral en el Estado; y que en su artículo Transitorio TERCERO establece: *“Con la entrada en funciones de los Consejeros Electorales nombrados por el INE, se extingue el Instituto Electoral y de Participación Ciudadana de Coahuila, sustituyéndose por el Instituto Electoral de Coahuila. Los recursos humanos, financieros y materiales pasarán a la Secretaría de Finanzas, quien dotará al nuevo organismo el presupuesto necesario para el desempeño de sus funciones. La extinción no tendrá efecto alguno sobre los trámites o procedimientos que se encuentren pendientes ante el Instituto”*
- VII. En Sesión Extraordinaria de fecha 30 de octubre de 2015, el Consejo General del Instituto Nacional Electoral, mediante Acuerdo INE/CG905/2015, aprobó la designación de la Consejera Presidente y las Consejeras y Consejeros Electorales del Organismo Público Local Electoral del Estado de Coahuila, conformando con esto el órgano superior de dirección de dicho Organismo.
- VIII. En acto solemne, el 03 de noviembre de 2015, la Consejera Presidente y las y los Consejeros Electorales rindieron la protesta de Ley de conformidad con la normatividad aplicable.
- IX. En la misma fecha, el Consejo General del Instituto Electoral de Coahuila mediante Acuerdo 01/2015, se instauró formalmente el Organismo Público Local Electoral del Estado de Coahuila denominándose Instituto Electoral de Coahuila, asimismo aprobó en su calidad de Órgano de dirección superior, el otorgamiento a la Lic. Gabriela María de León Farías, Consejera Presidente, los más amplios poderes de representación para actuar a nombre y representación del Instituto.
- X. Que el artículo 79, numeral 2, inciso a), del aún vigente Código Electoral del Estado de Coahuila de Zaragoza, establece que el Consejo General tendrá dentro de sus atribuciones la de vigilar el cumplimiento de las disposiciones legales y constitucionales en materia electoral, así como dictar las normas y previsiones destinadas a hacer efectivas tales disposiciones. Así mismo, el numeral 68, del citado Código estipula que el Instituto tendrá por objeto, entre otras cosas, a contribuir al desarrollo de la vida democrática; vigilar el cumplimiento de las disposiciones constitucionales y legales en materia electoral y de participación y organización ciudadana; así como garantizar que los órganos del Instituto cumplan con los principios de constitucionalidad, legalidad, certeza, independencia, imparcialidad y objetividad; garantizar la celebración libre,

auténtica y periódica de las elecciones; Promover, fomentar y preservar el ejercicio de los derechos político-electorales de los ciudadanos y vigilar el cumplimiento de sus deberes según lo dispone el numeral citado, y para ello, es necesario llevar a cabo la promoción del voto y realizar la difusión de la educación cívica y la cultura democrática

2. Panorama Económico y Financiero

El Instituto percibe como ingresos el presupuesto que es otorgado por el Estado, con base en el proyecto presentado por el propio Instituto, previamente autorizado por el Congreso del Estado.

3. Autorización e Historia

- a) **Fecha de creación del ente:** 03 de noviembre de 2015.
- b) **Principales cambios en su estructura:** El Instituto Electoral de Coahuila, es un organismo público de reciente creación, en el cuál los Consejeros Electorales que conforman el órgano de dirección superior del Instituto son designados y, en su caso, removidos por el Instituto Nacional Electoral, de conformidad a la establecido en el Artículo 41, fracción V, Apartado C de la Constitución Política de los Estados Unidos Mexicanos, dotando de mayor autonomía al Instituto.

4. Organización y Objeto Social

a) Objeto Social:

- I. Garantizar los Derechos y el acceso a las prerrogativas de los candidatos y partidos políticos;
- II. Educación cívica;
- III. Preparación de la jornada electoral;
- IV. Impresión de documentos y la producción de materiales electorales;
- V. Escrutinios y cómputos en los términos que señale la ley;
- VI. Declaración de validez y el otorgamiento de constancias en las elecciones locales;
- VII. Cómputo de la elección del titular del poder ejecutivo;
- VIII. Resultados preliminares; encuestas o sondeos de opinión; observación electoral, y conteos rápidos, conforme a los lineamientos establecidos en el Apartado anterior;
- IX. Organización, desarrollo, cómputo y declaración de resultados en los mecanismos de participación ciudadana que prevea la legislación local;
- X. Todas las no reservadas al Instituto Nacional Electoral, y
- XI. Las que determine la ley.
- XII. Contribuir al desarrollo de la vida democrática;
- XIII. Promover, fomentar y preservar el fortalecimiento del régimen de partidos políticos en el Estado;
- XIV. Promover, fomentar y preservar el ejercicio de los derechos político-electorales de los ciudadanos y vigilar el cumplimiento de sus deberes;
- XV. Garantizar la celebración libre, auténtica y periódica de las elecciones para renovar a los integrantes de los Poderes Legislativo y Ejecutivo, así como de los Ayuntamientos del Estado;
- XVI. Velar por la libertad, autenticidad y efectividad del sufragio popular;

- XVII. Llevar a cabo la promoción del voto y coadyuvar a la difusión de la educación cívica y la cultura democrática;
- XVIII. Promover, fomentar y preservar la participación ciudadana,
- XIX. Verificar el cumplimiento de los requisitos establecidos para el ejercicio del derecho de iniciativa popular, en lo que se refiere exclusivamente a la validación del número e identidad de los ciudadanos requeridos.

b) Principal Actividad: La organización y preparación de las elecciones, plebiscitos y referendos, organizar, desarrollar, vigilar y validar el proceso electoral, de los procedimientos del plebiscito, del referendo, de la iniciativa popular.

c) Ejercicio Fiscal: Del 01 de enero al 31 de Diciembre de 2019.

d) Régimen Jurídico: Persona Moral sin Fines de Lucro, organismo público autónomo, dotado de personalidad jurídica y patrimonio propio.

e) Consideraciones Fiscales del Ente: El Instituto está obligado a enterar, ISR por concepto de retenciones por salarios, por asimilados a salarios, por servicios profesionales, ISR retenciones por cuenta de terceros o retenciones por arrendamiento de inmuebles; así mismo enterar al Estado del pago del impuesto sobre nómina (ISN 2%); y el pago de las cuotas del Obrero – Patronales de IMSS RCV e INFONAVIT.

f) Estructura Organizacional Básica:

Se anexa en físico y así mismo se proporciona el link de la página oficial del este Instituto para su consulta, según corresponda, <http://www.iec.org.mx/v1/index.php/transparencia3>

5. Bases de Preparación de los Estados Financieros

- a) Se ha observado la normatividad emitida por el CONAC y las disposiciones legales aplicables.
- b) Los estados financieros se preparan sobre la base del valor histórico original, conforme a políticas contables de las entidades gubernamentales del Estado. No reconocen los efectos de la inflación en la información financiera, de acuerdo a las Normas de Información Financiera emitidas por el Consejo Mexicano para la Investigación y Desarrollo de Normas de Información Financiera, ni reconocen como pasivo las obligaciones actuales y futuras a favor de los trabajadores.
- c) Se aplican los postulados básicos emitidos por la CONAC.
- d) Normatividad Supletoria: Manual de Contabilidad Gubernamental, Ley de Adquisición Arrendamientos y Contratación de Servicios para el Estado de Coahuila de Zaragoza, Código Electoral del Estado de Coahuila de Zaragoza, Reglamento Interno del Instituto Electoral de Coahuila, Presupuesto de Egresos para el ejercicio 2019 del Estado de Coahuila de Zaragoza, entre otros.
- e) Los ingresos y egresos se reconocen y registran como tales en el momento en que se devengan. Sus fondos los recibe de la Secretaría de Finanzas del Gobierno del

Estado, de acuerdo al presupuesto aprobado por el Congreso del Estado de Coahuila, mismos que se encuentran identificados como Aportaciones del Estado.

6. Políticas de Contabilidad Significativas

- a) **Actualización:** A la fecha el Instituto no cuenta con un método para la actualización del valor de los activos, pasivos y Hacienda Pública/ Patrimonio.
- b) **Operaciones con el extranjero:** El Instituto no ha realizado operaciones con el extranjero.
- c) **Método de valuación de la inversión en acciones de compañías subsidiarias no consolidadas y asociadas:** no aplica para el instituto.
- d) **Sistema y método de valuación de inventarios y costo de lo vendido:** no es aplicable toda vez que no es el objeto de este Instituto el comercializar algún tipo de producto y/o servicio por lo tanto no cuenta con saldos y movimientos en las cuentas de inventarios.
- e) **Beneficios a empleados:** al cierre del periodo 01 de enero al 31 de diciembre de 2019, se han reservado las prestaciones de aguinaldo y prima vacacional proporcionales al periodo en cuestión, cabe mencionar que los consejeros electorales integrantes del Consejo General se les asigno un fondo de ahorro que funciona como seguro de separación individualizada, acorde a lo establecido en la normatividad respectiva.
- f) **Provisiones:** El instituto no cuenta en la actualidad con provisiones salvo la reserva del 1% del total del presupuesto asignado para el 2019, en el capítulo 1000, con el fin de hacer frente a las contingencias laborales que pudieran presentarse.
- g) **Reservas:** al cierre del cuarto trimestre del 2019, se ha aplicado el 20% del total de la reserva creada al inicio de presente ejercicio para futuras contingencias laborales en virtud de que se ha liquidado a un total de 5 personas.
- h) **Cambios en políticas contables y corrección de errores:** El instituto ha realizado un par de movimientos de este tipo de acuerdo a las Reglas de Registro y Valorización de Patrimonio.
- i) **Reclasificaciones:** El Instituto no cuenta con reclasificaciones, solo el ajuste contable que afecto la partida de patrimonio de años anteriores.
- j) **Depuración y cancelación de saldos:** El Instituto no cuenta con estos movimientos en la actualidad.

7. Posición en Moneda Extranjera y Protección por Riesgo Cambiario

- a) **Activos en moneda extranjera:** El instituto no cuenta con activos en moneda extranjera.
- b) **Pasivos en moneda extranjera:** El instituto no cuenta con pasivos en moneda extranjera.
- c) **Posición en moneda extranjera:** El instituto no realiza movimientos con moneda extranjera.
- d) **Tipo de cambio:** El instituto no realiza movimientos con moneda extranjera.
- e) **Equivalente en moneda nacional:** El instituto no realiza movimientos con moneda extranjera.

8. Reporte analítico del activo

- a) **Vida útil o porcentajes de depreciación, deterioro o amortización utilizados en los diferentes tipos de activos:** no aplica en virtud de que, al cierre del ejercicio de 2018, no ha concluido la entrega recepción del Total de los Bienes Muebles e Inmuebles que integran su patrimonio.
- b) **Cambios en el porcentaje de depreciación o valor residual de los activos:** no aplica en virtud de que, al cierre del ejercicio de 2018, no se ha concluido con la Entrega Recepción Bienes Muebles e Inmuebles.
- c) **Importe de los gastos capitalizados en el ejercicio, tanto financieros como de investigación y desarrollo:** El Instituto no cuenta con saldo en tales cuentas.
- d) **Riesgos por tipo de cambio o tipo de interés de las inversiones financieras:** El instituto no cuenta con inversiones financieras, salvo el ahorro de los Consejeros.
- e) **Valor activado en el ejercicio de los bienes construidos por la entidad:** El instituto no cuenta con bienes construidos, solo con obras en proceso.
- f) **Otras circunstancias:** El instituto no cuenta con bienes en garantía, embargos, litigios, títulos de inversión entregados en garantía, deuda pública, etc.
- g) **Desmantelamiento de Activos:** a la fecha el Instituto no cuenta con bajas de activo.
- h) **Administración de los Activos:** no aplica en virtud de que al cierre del ejercicio 2018, no ha concluido con la entrega – Recepción de los Bienes Muebles e Inmuebles.

Principales Variaciones del Activo:

- a) **Inversiones en valores:** el instituto no cuenta con inversiones en valores.
- b) **Patrimonio de Organismos descentralizados de Control Presupuestario Indirecto:** el instituto no cuenta patrimonio de organismos descentralizados.
- c) **Inversiones en empresas de participación mayoritaria:** el instituto no cuenta con inversiones en empresas de participación mayoritaria.
- d) **Inversiones en empresas de participación minoritaria:** el Instituto no cuenta con inversiones en empresas de participación minoritaria.
- e) **Patrimonio de Organismos descentralizados de Control Presupuestario Directo, según corresponda:** el instituto no cuenta patrimonio de organismos descentralizados.

9. Fideicomisos, Mandatos y Análogos

El instituto no cuenta ni con fideicomisos, ni con mandatos, ni con ninguno con naturaleza análoga a los ya mencionados.

10. Reporte de Recaudación

El Instituto no cuenta con recaudación de ingresos propios, únicamente recibe de manera quincenal las ministraciones por parte de la Secretaria de Finanzas del Estado de Coahuila de Zaragoza y los intereses que los depósitos bancarios generan, son reconocidos como ingreso en el periodo en que se realiza.

11. Información sobre la Deuda Pública y el Reporte Analítico de la Deuda

El Instituto no cuenta con Deuda Pública.

12. Calificaciones Otorgadas

El instituto no cuenta con transacciones crediticias, por tal motivo no ha sido sujeto a alguna calificación.

13. Proceso de Mejora

- a) Principales Políticas de control interno: aplicar la normatividad interna y las leyes aplicables para el mejor control de los egresos.
- b) Medidas de desempeño financiero, metas y alcance: actualmente se cuenta con un medio de información pública.

14. Información por Segmentos

Por el momento el Instituto no ha presentado información segmentada.

15. Eventos Posteriores al Cierre

El Instituto no cuenta con eventos posteriores al cierre, sin embargo, en su estado financiero refleja los pasivos que habrán de liquidarse posterior al cierre del 31 de diciembre de 2019.


16. Partes relacionadas


El Instituto no cuenta con partes relacionadas.

17. Responsabilidad sobre la Presentación Razonable de la Información Contable

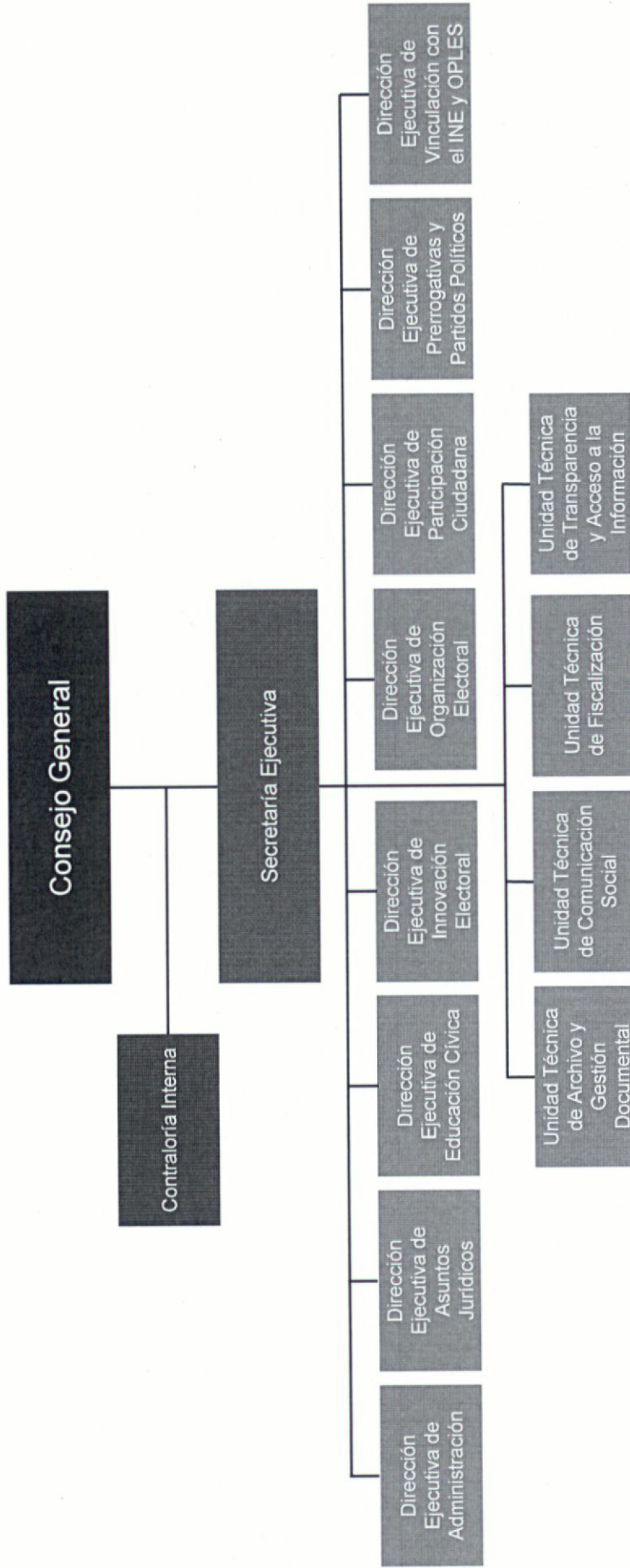
El Instituto presenta la información contable al final de la página con la siguiente nota: "Bajo protesta de decir verdad declaramos que los Estados Financieros y sus notas, son razonablemente correctos y son responsabilidad del emisor".

Bajo protesta de decir verdad declaramos que los Estados Financieros y sus Notas son razonablemente correctos y son responsabilidad del emisor

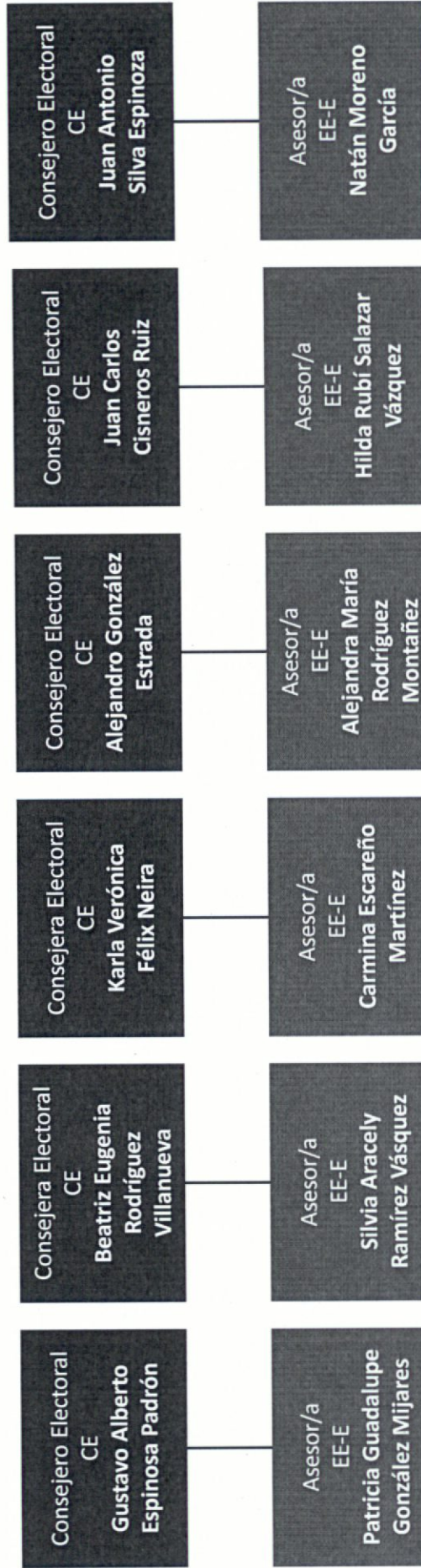

AUTORIZÓ
LIC. GABRIELA MARÍA DE LEÓN FARÍAS
CONSEJERA PRESIDENTE


REVISÓ
CP. MIRIAM YOLANDA CARDONA DE LA CRUZ
DIRECTORA EJECUTIVA DE ADMINISTRACIÓN


ELABORÓ
CP. JESÚS JAVIER COVARRUBIAS DELGADO
COORDINADOR GENERAL DE ADMINISTRACIÓN Y CUENTA
PÚBLICA



Estructura General



Consejera Presidenta
CE
Gabriela María de León Farías

Asistente
TE - C
Yolanda Maricela Cepeda Tienda

Secretaría Particular
CG
Rodolfo Antonio García Coronado

Coordinación de Relaciones
Públicas e Imagen Institucional
CG
Mónica Miosótil Jiménez Estrada

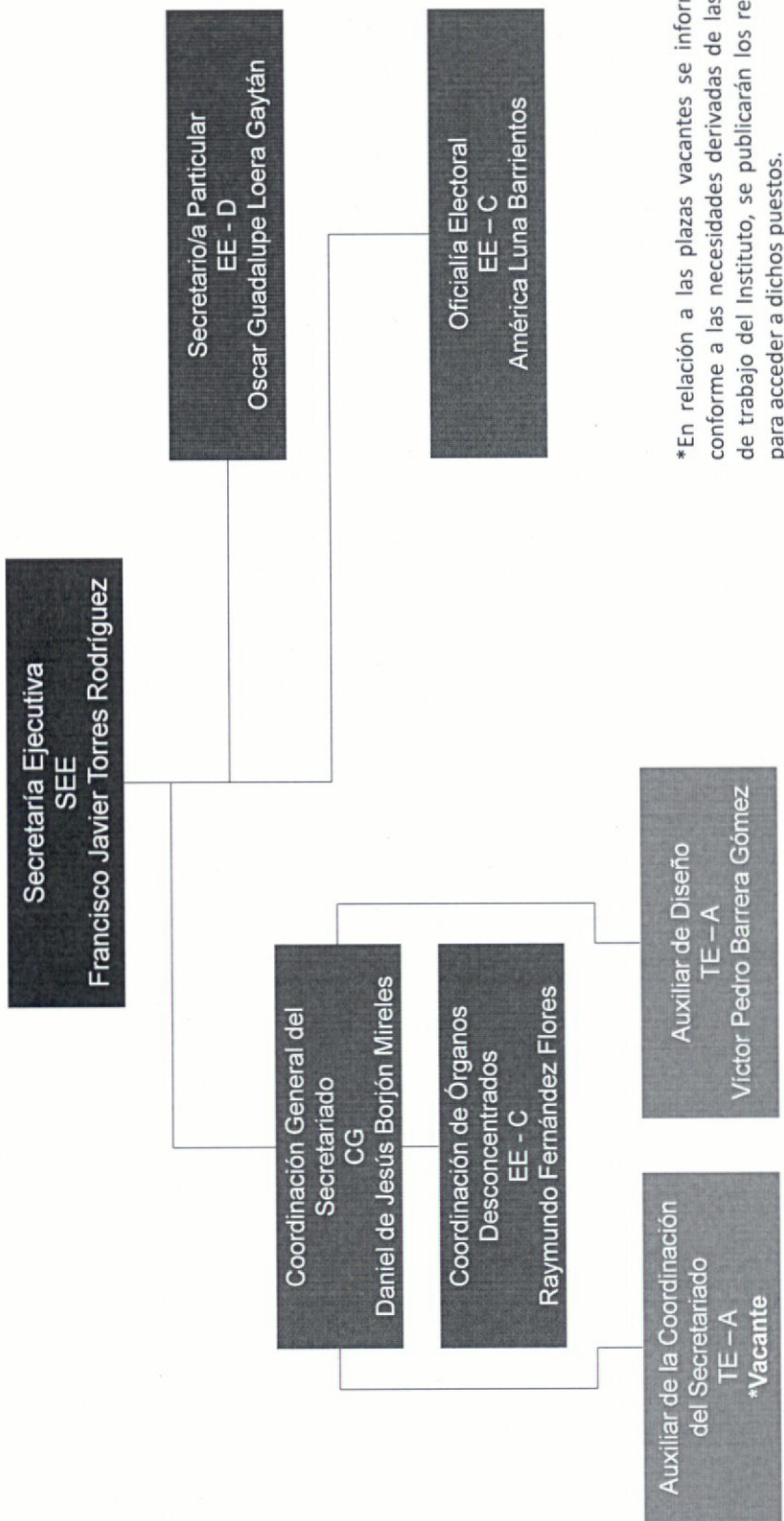
Auxiliar de Imagen
Institucional
TE - C
Ana Sofía Saucedo Orta

Auxiliar de Relaciones Públicas
TE - C
Florencia Jaquelin López
Vázquez

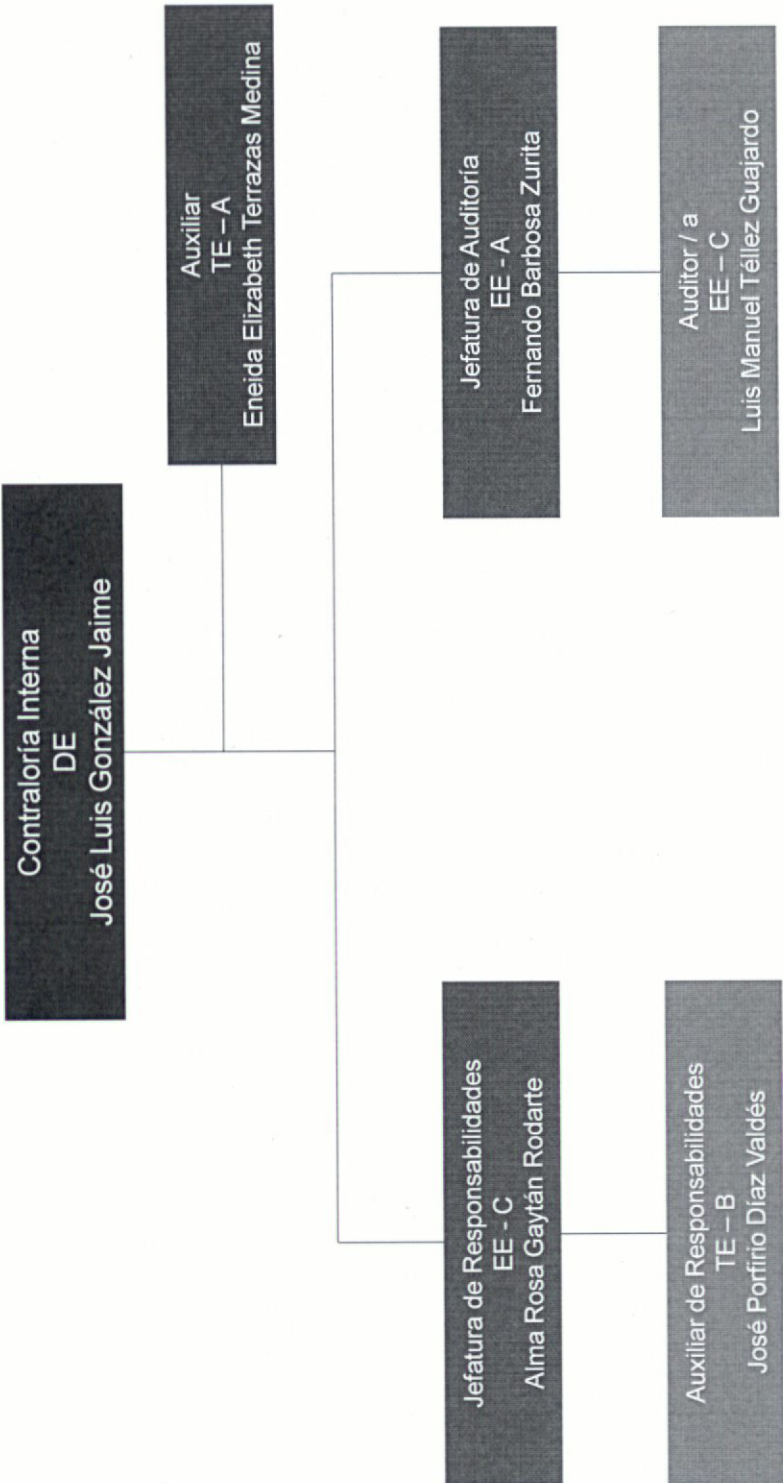
Asesor/a
EE - A
Jorge Alfonso de la Peña
Contreras

Asesor/a
EE - B
*Vacante

*En relación a las plazas vacantes se informa que conforme a las necesidades derivadas de las cargas de trabajo del Instituto, se publicarán los requisitos para acceder a dichos puestos.



*En relación a las plazas vacantes se informa que conforme a las necesidades derivadas de las cargas de trabajo del Instituto, se publicarán los requisitos para acceder a dichos puestos.



Dirección Ejecutiva de Administración
DE - C
Miriam Yolanda Cardona de la Cruz

Recepción
TE - E
*Vacante

Técnico/a de Normatividad y
Transparencia
EE-D
Cinthia Rosales Hernández

Coordinación General
Administrativa y Cuenta Pública
CG
Jesús Javier Covarrubias Delgado

Coordinación de Programación y
Control Presupuestal
EE - A
Victoria Araceli Sánchez Valdés

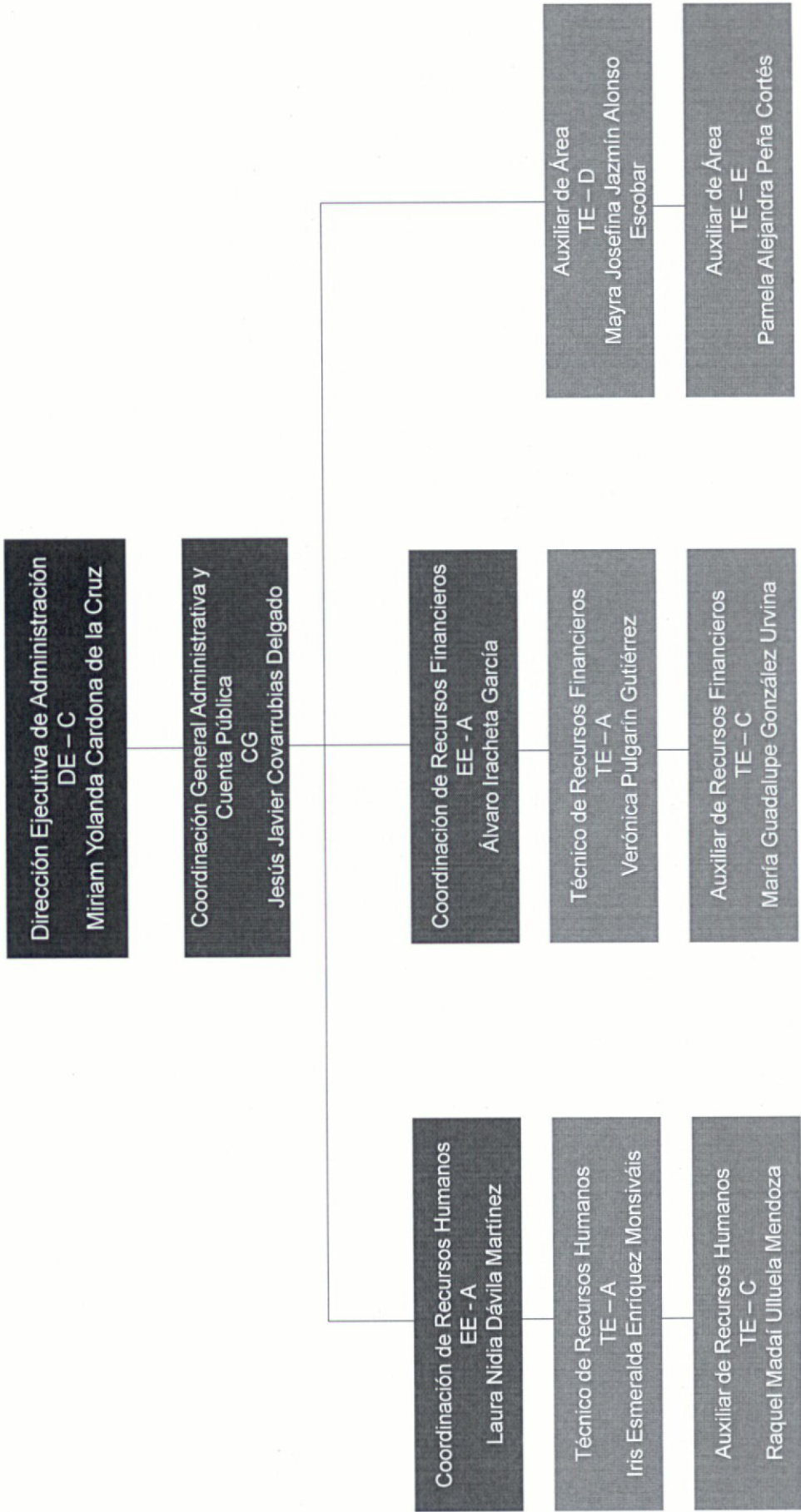
Coordinación de Recursos
Humanos
EE - A
Laura Nidia Dávila Martínez

Coordinación de Recursos
Financieros
EE - A
Álvaro Iracheta García

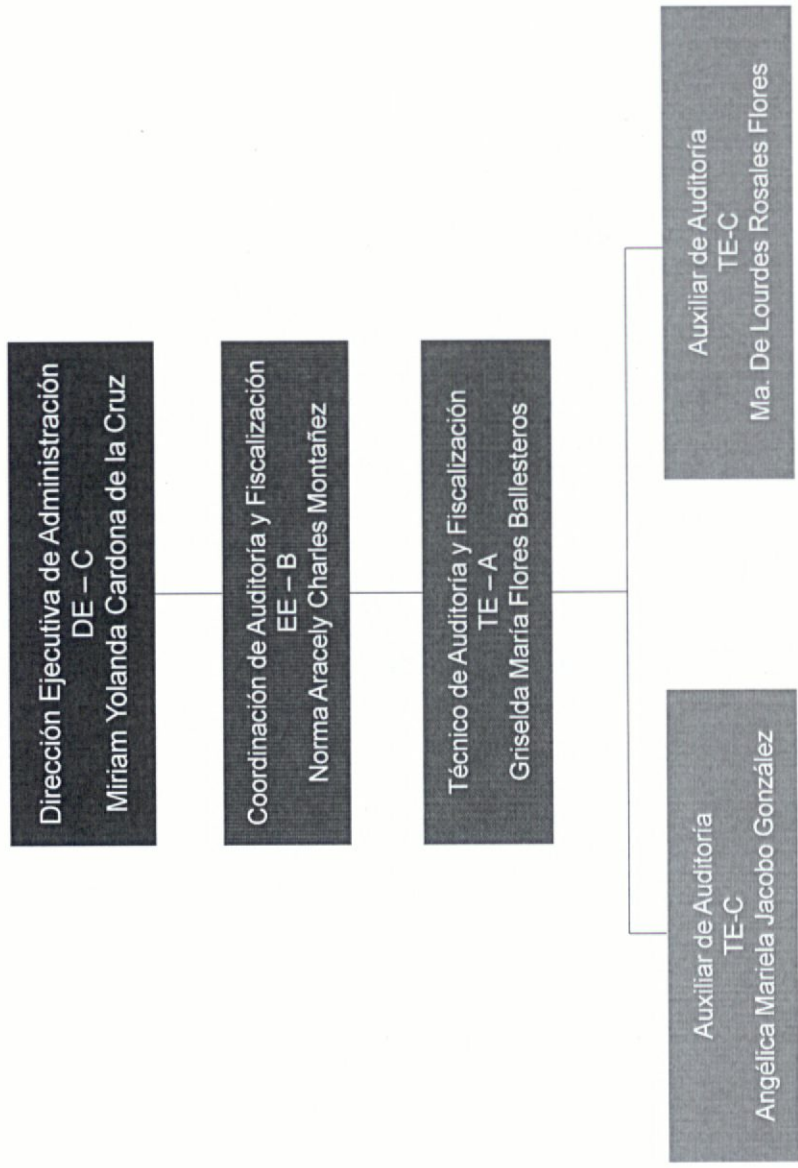
Coordinación de Auditoría y
Fiscalización
EE - B
Norma Aracely Charles Montañez

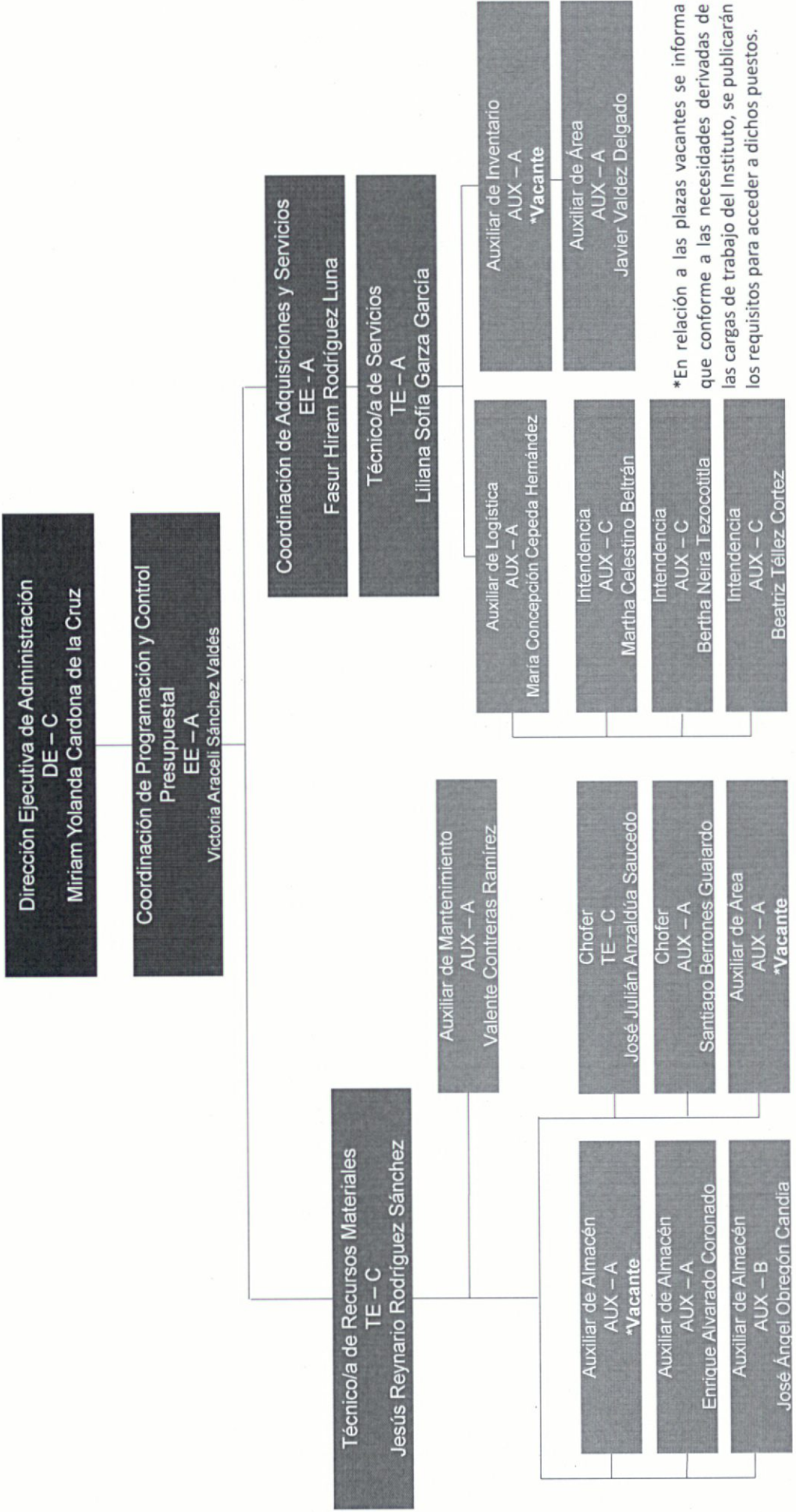
Coordinación de Adquisiciones y
Servicios
EE - A
Fasur Hiram Rodríguez Luna

*En relación a las plazas vacantes se informa que conforme a las necesidades derivadas de las cargas de trabajo del Instituto, se publicarán los requisitos para acceder a dichos puestos.



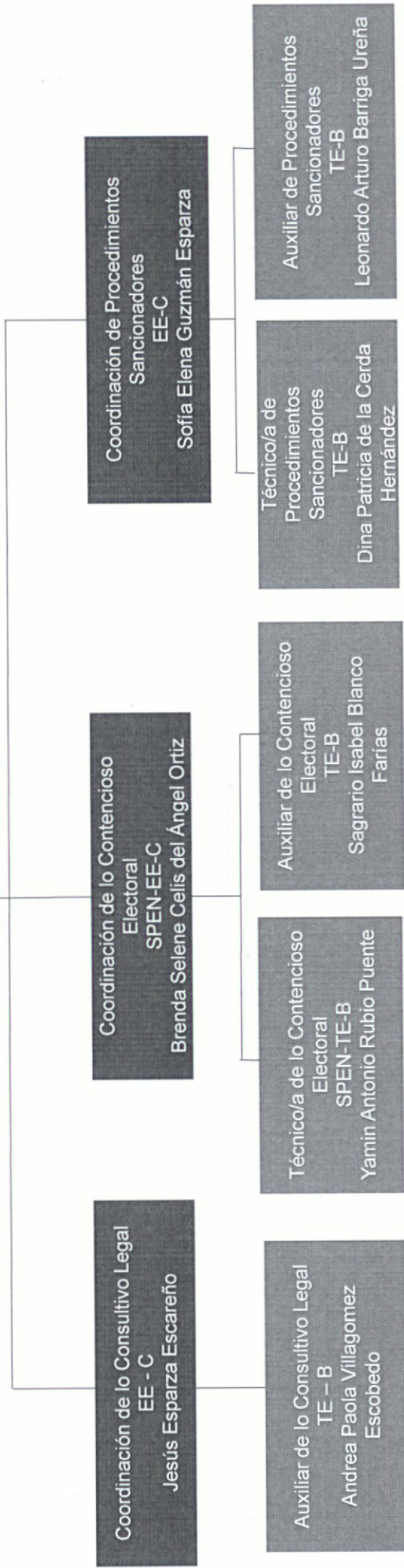
Fecha de modificación y/o validación: 31 de Diciembre de 2019
 Responsable de generar la información: C.P. Miriam Yolanda Cardona de la Cruz | Directora Ejecutiva de Administración



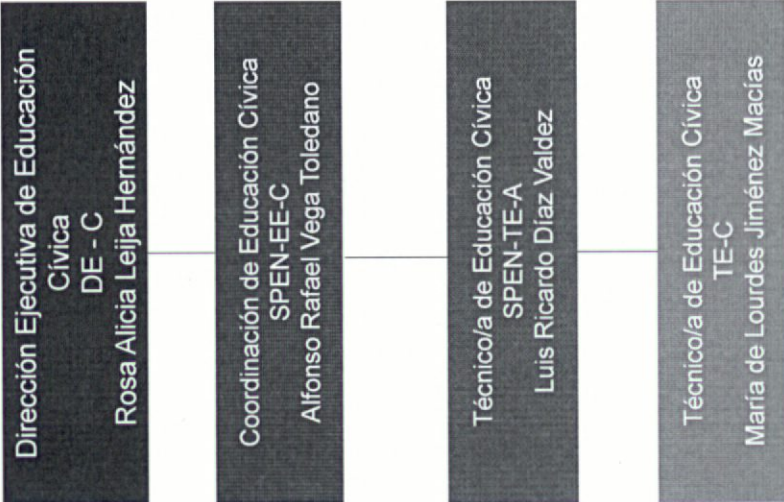


*En relación a las plazas vacantes se informa que conforme a las necesidades derivadas de las cargas de trabajo del Instituto, se publicarán los requisitos para acceder a dichos puestos.

Dirección Ejecutiva de Asuntos Jurídicos
DE - C
Laura Patricia Ramírez Vásquez

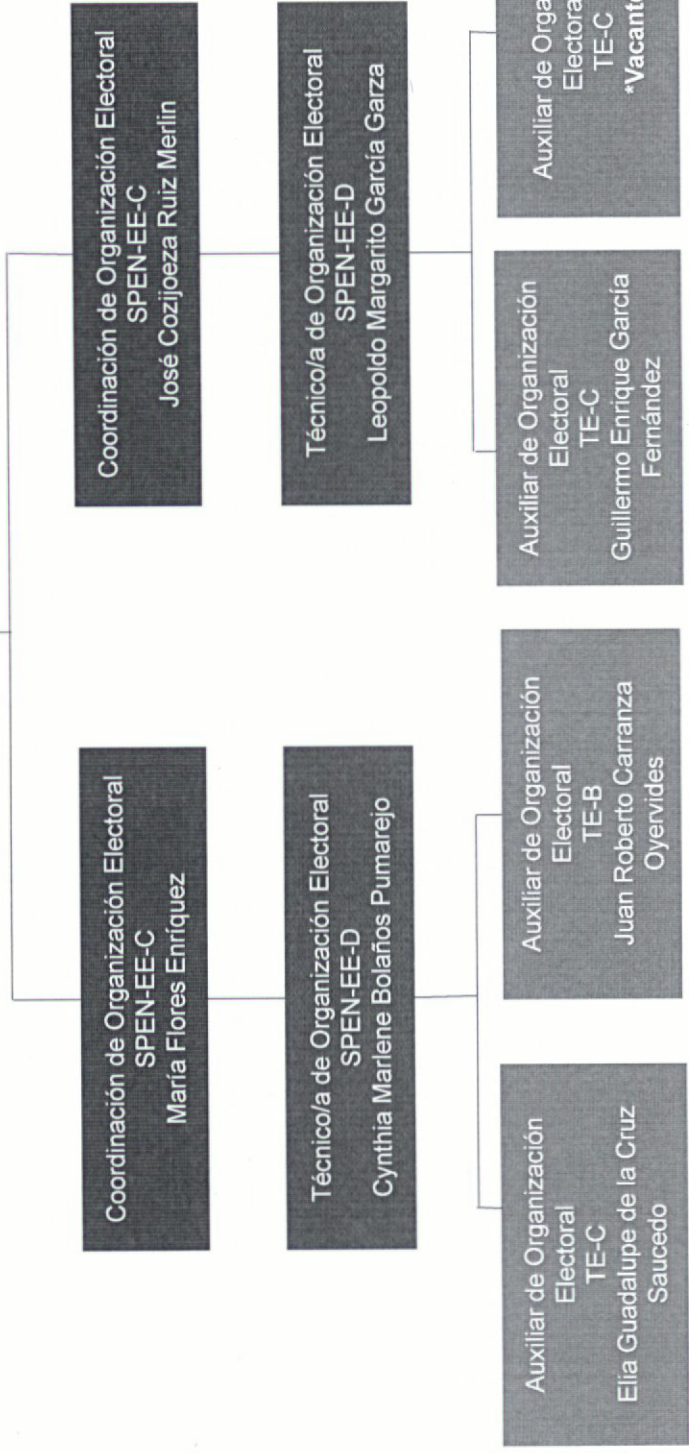


*En relación a las plazas vacantes se informa que conforme a las necesidades derivadas de las cargas de trabajo del Instituto, se publicarán los requisitos para acceder a dichos puestos.



Fecha de modificación y/o validación: 31 de Diciembre de 2019
Responsable de generar la información: C.P. Miriam Yolanda Cardona de la Cruz | Directora Ejecutiva de Administración

**Dirección Ejecutiva de Organización Electoral
DE-C
Julio César Lavenant Salas**



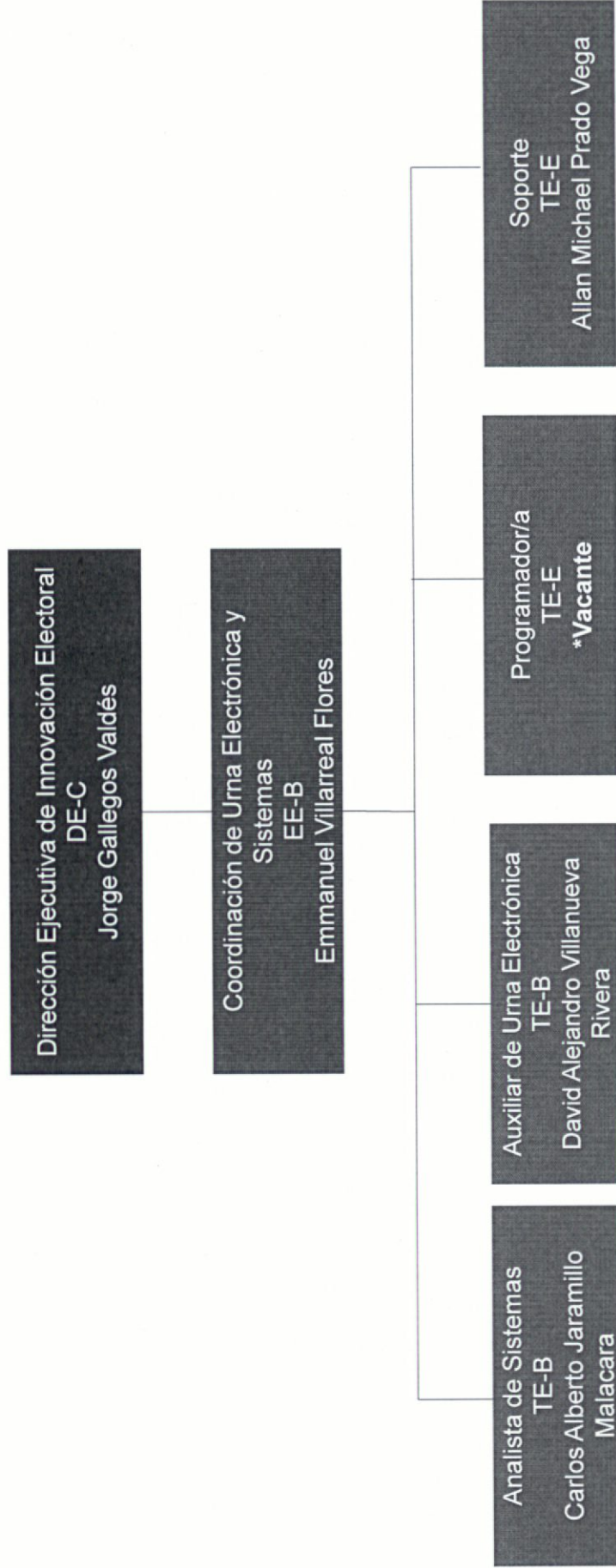
*En relación a las plazas vacantes se informa que conforme a las necesidades derivadas de las cargas de trabajo del Instituto, se publicarán los requisitos para acceder a dichos puestos.


Dirección Ejecutiva de Participación
Ciudadana
DE-C
María de Jesús Saucedo Rodríguez

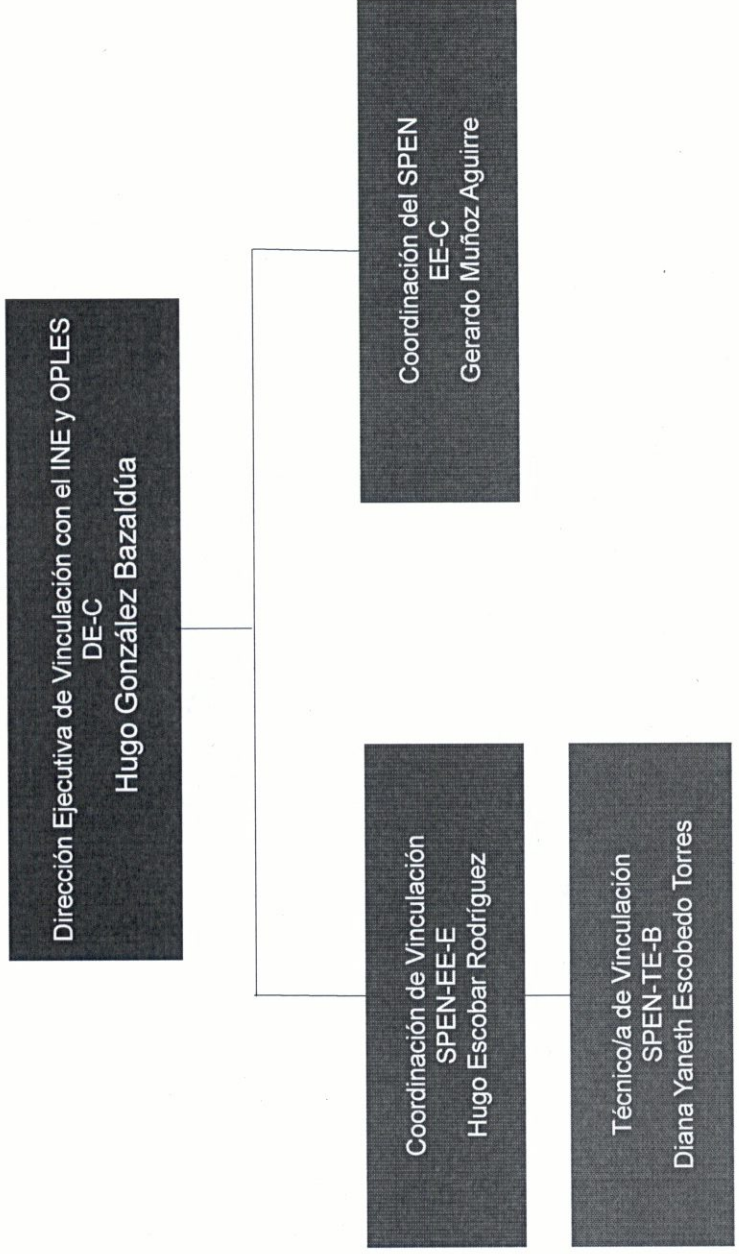
Coordinación de Participación Ciudadana
SPEN-EE-C
Carlos Humberto García Gómez

Técnico/a de Participación Ciudadana
SPEN-TE-A
Guadalupe Fabiola Fragosó Espinosa

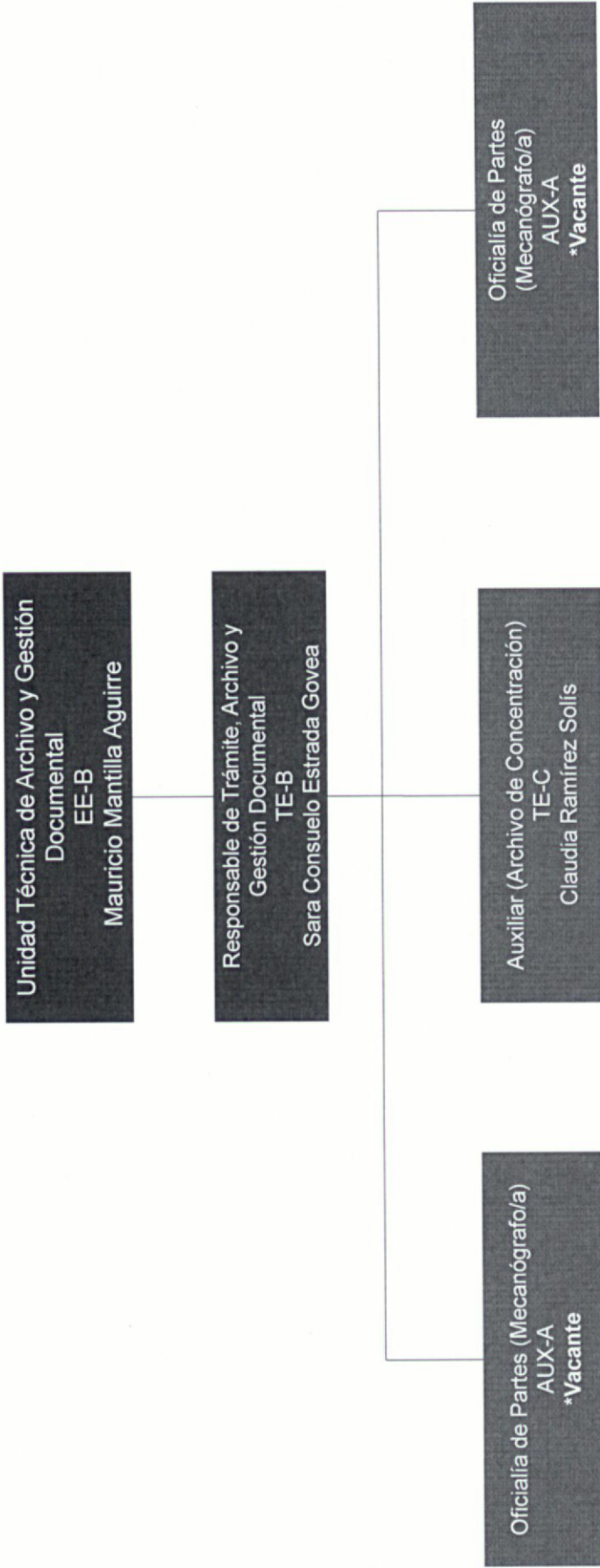
Técnico/a de Participación Ciudadana
TE-C
Elisa María Lara Lucio







Fecha de modificación y/o validación: 31 de Diciembre de 2019
Responsable de generar la información: C.P. Miriam Yolanda Cardona de la Cruz | Directora Ejecutiva de Administración



*En relación a las plazas vacantes se informa que conforme a las necesidades derivadas de las cargas de trabajo del Instituto, se publicarán los requisitos para acceder a dichos puestos.

Unidad Técnica de Comunicación Social
EE-B
Guillermo Herrera Márquez



Auxiliar Audiovisual
TE-D
Juan Eduardo Gutiérrez Martínez

Auxiliar Editorial
TE - C
Alejandra González Almanza

*En relación a las plazas vacantes se informa que conforme a las necesidades derivadas de las cargas de trabajo del Instituto, se publicarán los requisitos para acceder a dichos puestos.

Unidad Técnica de Fiscalización
EE-B
Blanca Irene Contreras Montoya

Auxiliar
TE-C
Claudia Ivett Rivera Rosales

Unidad Técnica de Transparencia y Acceso a la
Información
EE-B

Erika Georgina Oyervides González

Auxiliar de Transparencia y Acceso a la Información
TE-B

Yolanda Margarita Medrano Rodríguez

Facultades y responsabilidades.

Para conocer las facultades y responsabilidades de los servidores públicos que integran este órgano electoral, se pone a su disposición el siguiente vínculo:

<http://www.iec.org.mx/v1/archivos//acuerdos/2016/27.-%20Acuerdo%20IEC-CG-027-2016%202016%20Acuerdo%20mediante%20el%20cual%20se%20aprueba%20el%20Reglamento%20Interior%20del%20Instituto%20Electoral%20de%20Coahuila..pdf>



**m).- Balanza de Comprobación
Detallada Acumulada del Cuarto
Trimestre 2019**

INSTITUTO ELECTORAL DE COAHUILA
Balanza de Comprobación
Del 01 de octubre al 31 de diciembre de 2019

CÓDIGO	CUENTA CONTABLE	SALDO INICIAL	CARGOS	ABONOS	SALDO FINAL
	ACTIVO	131,336,968.45	130,606,978.88	143,743,531.24	118,200,413.89
1.1	ACTIVO CIRCULANTE	90,764,462.81	118,834,161.89	143,743,531.24	65,855,093.46
1.1.1	EFFECTIVO Y EQUIVALENTES	89,907,972.40	66,782,938.35	91,225,626.61	65,465,284.14
1.1.1.1	EFFECTIVO	0.00	0.00	0.00	0.00
1.1.1.2	BANCOS/TESORERÍA	87,960,352.42	66,095,139.94	88,764,246.41	65,291,245.95
1.1.1.3	BANCOS/DEPENDENCIAS Y OTROS	0.00	0.00	0.00	0.00
1.1.1.4	INVERSIONES TEMPORALES (HASTA 3 MESES)	1,947,619.98	687,796.41	2,461,380.20	174,038.19
1.1.1.5	FONDOS CON AFECTACIÓN ESPECÍFICA	0.00	0.00	0.00	0.00
1.1.1.6	DEPÓSITOS DE FONDOS DE TERCEROS EN GARANTÍA Y/O ADMINISTRACIÓN	0.00	0.00	0.00	0.00
1.1.1.9	OTROS EFFECTIVOS Y EQUIVALENTES	0.00	0.00	0.00	0.00
1.1.2	DERECHOS A RECIBIR EFFECTIVO O EQUIVALENTES	677,190.41	51,702,148.15	52,172,829.24	206,509.32
1.1.2.1	INVERSIONES FINANCIERAS DE CORTO PLAZO	0.00	0.00	0.00	0.00
1.1.2.2	CUENTAS POR COBRAR A CORTO PLAZO	0.00	50,319,737.10	50,319,737.10	0.00
1.1.2.3	DEUDORES DIVERSOS POR COBRAR A CORTO PLAZO	340,603.98	1,373,436.05	1,509,512.32	204,527.71
1.1.2.4	INGRESOS POR RECUPERAR A CORTO PLAZO	0.00	0.00	0.00	0.00
1.1.2.5	DEUDORES POR ANTICIPOS DE LA TESORERÍA A CORTO PLAZO	32,500.00	0.00	31,276.60	1,223.40
1.1.2.6	PRÉSTAMOS OTORGADOS A CORTO PLAZO	303,328.22	8,975.00	312,303.22	0.00
1.1.2.9	OTROS DERECHOS A RECIBIR EFFECTIVO O EQUIVALENTES A CORTO PLAZO	758.21	0.00	0.00	758.21
1.1.3	DERECHOS A RECIBIR BIENES O SERVICIOS	179,300.00	349,075.39	345,075.39	183,300.00
1.1.3.1	ANTICIPO A PROVEEDORES POR ADQUISICIÓN DE BIENES Y PRESTACIÓN DE SERVICIOS A CORTO PLAZO	179,300.00	349,075.39	345,075.39	183,300.00
1.1.3.2	ANTICIPO A PROVEEDORES POR ADQUISICIÓN DE BIENES INMUEBLES Y MUEBLES A CORTO PLAZO	0.00	0.00	0.00	0.00
1.1.3.3	ANTICIPO A PROVEEDORES POR ADQUISICIÓN DE BIENES INTANGIBLES A CORTO PLAZO	0.00	0.00	0.00	0.00
1.1.3.4	ANTICIPO A CONTRATISTAS POR OBRAS PÚBLICAS A CORTO PLAZO	0.00	0.00	0.00	0.00
1.1.3.9	OTROS DERECHOS A RECIBIR BIENES O SERVICIOS A CORTO PLAZO	0.00	0.00	0.00	0.00
1.1.4	INVENTARIOS	0.00	0.00	0.00	0.00
1.1.4.1	INVENTARIO DE MERCANCIAS PARA VENTA	0.00	0.00	0.00	0.00
1.1.4.2	INVENTARIO DE MERCANCIAS TERMINADAS	0.00	0.00	0.00	0.00
1.1.4.3	INVENTARIO DE MERCANCIAS EN PROCESO DE ELABORACIÓN	0.00	0.00	0.00	0.00
1.1.4.4	INVENTARIO DE MATERIAS PRIMAS, MATERIALES Y SUMINISTROS PARA PRODUCCIÓN	0.00	0.00	0.00	0.00
1.1.4.5	BIENES EN TRÁNSITO	0.00	0.00	0.00	0.00
1.1.5	ALMACENES	0.00	0.00	0.00	0.00
1.1.5.1	ALMACÉN DE MATERIALES Y SUMINISTROS DE CONSUMO	0.00	0.00	0.00	0.00
1.1.6	ESTIMACIÓN POR PÉRDIDA O DETERIORO DE ACTIVOS CIRCULANTES	0.00	0.00	0.00	0.00
1.1.6.1	ESTIMACIONES PARA CUENTAS INCOBRABLES POR DERECHOS A RECIBIR EFFECTIVO O EQUIVALENTES	0.00	0.00	0.00	0.00
1.1.6.2	ESTIMACIÓN POR DETERIORO DE INVENTARIOS	0.00	0.00	0.00	0.00
1.1.9	OTROS ACTIVOS CIRCULANTES	0.00	0.00	0.00	0.00
1.1.9.1	VALORES EN GARANTÍA	0.00	0.00	0.00	0.00
1.1.9.2	BIENES EN GARANTÍA (EXCLUYE DEPÓSITOS DE FONDOS)	0.00	0.00	0.00	0.00
1.1.9.3	BIENES DERIVADOS DE EMBARGOS, DECOMISOS, ASEGURAMIENTOS Y DACIÓN EN PAGO	0.00	0.00	0.00	0.00
1.1.9.4	ADQUISICIÓN CON FONDOS DE TERCEROS	0.00	0.00	0.00	0.00
1.2	ACTIVO NO CIRCULANTE	40,572,505.64	11,772,814.79	0.00	52,345,320.43
1.2.1	INVERSIONES FINANCIERAS A LARGO PLAZO	0.00	0.00	0.00	0.00
1.2.1.1	INVERSIONES A LARGO PLAZO	0.00	0.00	0.00	0.00
1.2.1.2	TÍTULOS Y VALORES A LARGO PLAZO	0.00	0.00	0.00	0.00
1.2.1.3	FIDEICOMISOS, MANDATOS Y CONTRATOS ANÁLOGOS	0.00	0.00	0.00	0.00
1.2.1.4	PARTICIPACIONES Y APORTACIONES DE CAPITAL	0.00	0.00	0.00	0.00
1.2.2	DERECHOS A RECIBIR EFFECTIVO O EQUIVALENTES A LARGO PLAZO	0.00	0.00	0.00	0.00
1.2.2.1	DOCUMENTOS POR COBRAR A LARGO PLAZO	0.00	0.00	0.00	0.00
1.2.2.2	DEUDORES DIVERSOS A LARGO PLAZO	0.00	0.00	0.00	0.00
1.2.2.3	INGRESOS POR RECUPERAR A LARGO PLAZO	0.00	0.00	0.00	0.00
1.2.2.4	PRÉSTAMOS OTORGADOS A LARGO PLAZO	0.00	0.00	0.00	0.00
1.2.2.9	OTROS DERECHOS A RECIBIR EFFECTIVO O EQUIVALENTES A LARGO PLAZO	0.00	0.00	0.00	0.00
1.2.3	BIENES INMUEBLES, INFRAESTRUCTURA Y CONSTRUCCIONES EN PROCESO	28,910,684.04	9,353,659.69	0.00	38,264,343.73
1.2.3.1	TERRENOS	18,335,395.93	320,985.54	0.00	18,656,381.47
1.2.3.2	VIVIENDAS	0.00	0.00	0.00	0.00
1.2.3.3	EDIFICIOS NO HABITACIONALES	0.00	0.00	0.00	0.00
1.2.3.4	INFRAESTRUCTURA	0.00	0.00	0.00	0.00
1.2.3.5	CONSTRUCCIONES EN PROCESO EN BIENES DE DOMINIO PÚBLICO	0.00	0.00	0.00	0.00
1.2.3.6	CONSTRUCCIONES EN PROCESO EN BIENES PROPIOS	10,575,288.11	9,032,674.15	0.00	19,607,962.26
1.2.3.9	OTROS BIENES INMUEBLES	0.00	0.00	0.00	0.00
1.2.4	BIENES MUEBLES	11,661,821.60	2,215,675.10	0.00	13,877,396.70
1.2.4.1	MOBILIARIO Y EQUIPO DE ADMINISTRACIÓN	7,158,298.32	1,738,697.20	0.00	8,896,995.52
1.2.4.2	MOBILIARIO Y EQUIPO EDUCACIONAL Y RECREATIVO	247,878.46	60,977.91	0.00	308,856.37
1.2.4.3	EQUIPO E INSTRUMENTAL MÉDICO Y DE LABORATORIO	0.00	0.00	0.00	0.00
1.2.4.4	VEHÍCULOS Y EQUIPO DE TRANSPORTE	3,739,300.00	415,899.99	0.00	4,155,199.99
1.2.4.5	EQUIPO DE DEFENSA Y SEGURIDAD	0.00	0.00	0.00	0.00
1.2.4.6	MAQUINARIA, OTROS EQUIPOS Y HERRAMIENTAS	516,344.82	0.00	0.00	516,344.82
1.2.4.7	COLECCIONES, OBRAS DE ARTE Y OBJETOS VALIOSOS	0.00	0.00	0.00	0.00
1.2.4.8	ACTIVOS BIOLÓGICOS	0.00	0.00	0.00	0.00
1.2.5	ACTIVOS INTANGIBLES	0.00	203,580.00	0.00	203,580.00
1.2.5.1	SOFTWARE	0.00	0.00	0.00	0.00

INSTITUTO ELECTORAL DE COAHUILA
Balanza de Comprobación
Del 01 de octubre al 31 de diciembre de 2019

CÓDIGO	CUENTA CONTABLE	SALDO INICIAL	CARGOS	ABONOS	SALDO FINAL
1.2.5.2	PATENTES, MARCAS Y DERECHOS	0.00	0.00	0.00	0.00
1.2.5.3	CONCESIONES Y FRANQUICIAS	0.00	0.00	0.00	0.00
1.2.5.4	LICENCIAS	0.00	203,580.00	0.00	203,580.00
1.2.5.9	OTROS ACTIVOS INTANGIBLES	0.00	0.00	0.00	0.00
1.2.6	DEPRECIACIÓN, DETERIORO Y AMORTIZACIÓN ACUMULADA DE BIENES	0.00	0.00	0.00	0.00
1.2.6.1	DEPRECIACIÓN ACUMULADA DE BIENES INMUEBLES	0.00	0.00	0.00	0.00
1.2.6.2	DEPRECIACIÓN ACUMULADA DE INFRAESTRUCTURA	0.00	0.00	0.00	0.00
1.2.6.3	DEPRECIACIÓN ACUMULADA DE BIENES MUEBLES	0.00	0.00	0.00	0.00
1.2.6.4	DETERIORO ACUMULADO DE ACTIVOS BIOLÓGICOS	0.00	0.00	0.00	0.00
1.2.6.5	AMORTIZACIÓN ACUMULADA DE ACTIVOS INTANGIBLES	0.00	0.00	0.00	0.00
1.2.7	ACTIVOS DIFERIDOS	0.00	0.00	0.00	0.00
1.2.7.1	ESTUDIOS, FORMULACIÓN Y EVALUACIÓN DE PROYECTOS	0.00	0.00	0.00	0.00
1.2.7.2	DERECHOS SOBRE BIENES EN RÉGIMEN DE ARRENDAMIENTO FINANCIERO	0.00	0.00	0.00	0.00
1.2.7.3	GASTOS PAGADOS POR ADELANTADO A LARGO PLAZO	0.00	0.00	0.00	0.00
1.2.7.4	ANTICIPOS A LARGO PLAZO	0.00	0.00	0.00	0.00
1.2.7.5	BENEFICIOS AL RETIRO DE EMPLEADOS PAGADOS POR ADELANTADO	0.00	0.00	0.00	0.00
1.2.7.9	OTROS ACTIVOS DIFERIDOS	0.00	0.00	0.00	0.00
1.2.8	ESTIMACIÓN POR PÉRDIDA O DETERIORO DE ACTIVOS NO CIRCULANTES	0.00	0.00	0.00	0.00
1.2.8.1	ESTIMACIONES POR PÉRDIDA DE CUENTAS INCOBRABLES DE DOCUMENTOS POR COBRAR A LARGO PLAZO	0.00	0.00	0.00	0.00
1.2.8.2	ESTIMACIONES POR PÉRDIDA DE CUENTAS INCOBRABLES DE DEUDORES DIVERSOS POR COBRAR A LARGO PLAZO	0.00	0.00	0.00	0.00
1.2.8.3	ESTIMACIONES POR PÉRDIDA DE CUENTAS INCOBRABLES DE INGRESOS POR COBRAR A LARGO PLAZO	0.00	0.00	0.00	0.00
1.2.8.4	ESTIMACIONES POR PÉRDIDA DE CUENTAS INCOBRABLES DE PRÉSTAMOS OTORGADOS A LARGO PLAZO	0.00	0.00	0.00	0.00
1.2.8.9	ESTIMACIONES POR PÉRDIDA DE OTRAS CUENTAS INCOBRABLES A LARGO PLAZO	0.00	0.00	0.00	0.00
1.2.9	OTROS ACTIVOS NO CIRCULANTES	0.00	0.00	0.00	0.00
1.2.9.1	BIENES EN CONCESIÓN	0.00	0.00	0.00	0.00
1.2.9.2	BIENES EN ARRENDAMIENTO FINANCIERO	0.00	0.00	0.00	0.00
1.2.9.3	BIENES EN COMODATO	0.00	0.00	0.00	0.00
2	PASIVO	11,325,331.47	92,848,275.52	90,524,686.87	9,001,742.82
2.1	PASIVO CIRCULANTE	8,732,313.05	90,384,876.04	89,836,106.23	8,183,543.24
2.1.1	CUENTAS POR PAGAR A CORTO PLAZO	8,563,147.32	86,375,109.46	85,826,339.65	8,014,377.51
2.1.1.1	SERVICIOS PERSONALES POR PAGAR A CORTO PLAZO	6,003,431.17	28,101,588.17	23,367,354.99	1,269,197.99
2.1.1.2	PROVEEDORES POR PAGAR A CORTO PLAZO	137,920.52	12,154,327.36	15,624,865.89	3,608,456.05
2.1.1.3	CONTRATISTAS POR OBRAS PÚBLICAS POR PAGAR A CORTO PLAZO	0.00	9,032,674.15	9,032,674.15	0.00
2.1.1.4	PARTICIPACIONES Y APORTACIONES POR PAGAR A CORTO PLAZO	0.00	0.00	0.00	0.00
2.1.1.5	TRANSFERENCIAS OTORGADAS POR PAGAR A CORTO PLAZO	0.00	31,193,047.37	31,193,047.37	0.00
2.1.1.6	INTERESES, COMISIONES Y OTROS GASTOS DE LA DEUDA PÚBLICA POR PAGAR A CORTO PLAZO	0.00	0.00	0.00	0.00
2.1.1.7	RETENCIONES Y CONTRIBUCIONES POR PAGAR A CORTO PLAZO	2,408,590.02	5,846,521.31	6,566,311.11	3,126,379.82
2.1.1.8	DEVOLUCIONES DE LA LEY DE INGRESOS POR PAGAR A CORTO PLAZO	0.00	0.00	0.00	0.00
2.1.1.9	OTRAS CUENTAS POR PAGAR A CORTO PLAZO	13,205.61	46,951.10	42,086.14	8,340.65
2.1.2	DOCUMENTOS POR PAGAR A CORTO PLAZO	169,165.73	0.00	0.00	169,165.73
2.1.2.1	DOCUMENTOS COMERCIALES POR PAGAR A CORTO PLAZO	0.00	0.00	0.00	0.00
2.1.2.2	DOCUMENTOS CON CONTRATISTAS POR OBRAS PÚBLICAS POR PAGAR A CORTO PLAZO	0.00	0.00	0.00	0.00
2.1.2.9	OTROS DOCUMENTOS POR PAGAR A CORTO PLAZO	169,165.73	0.00	0.00	169,165.73
2.1.3	PORCIÓN A CORTO PLAZO DE LA DEUDA PÚBLICA A LARGO PLAZO	0.00	0.00	0.00	0.00
2.1.3.1	PORCIÓN A CORTO PLAZO DE LA DEUDA PÚBLICA INTERNA	0.00	0.00	0.00	0.00
2.1.3.2	PORCIÓN A CORTO PLAZO DE LA DEUDA PÚBLICA EXTERNA	0.00	0.00	0.00	0.00
2.1.3.3	PORCIÓN A CORTO PLAZO DE ARRENDAMIENTO FINANCIERO	0.00	0.00	0.00	0.00
2.1.4	TÍTULOS Y VALORES A CORTO PLAZO	0.00	0.00	0.00	0.00
2.1.4.1	TÍTULOS Y VALORES DE LA DEUDA PÚBLICA INTERNA A CORTO PLAZO	0.00	0.00	0.00	0.00
2.1.4.2	TÍTULOS Y VALORES DE LA DEUDA PÚBLICA EXTERNA A CORTO PLAZO	0.00	0.00	0.00	0.00
2.1.5	PASIVOS DIFERIDOS A CORTO PLAZO	0.00	0.00	0.00	0.00
2.1.5.1	INGRESOS COBRADOS POR ADELANTADO A CORTO PLAZO	0.00	0.00	0.00	0.00
2.1.5.2	INTERESES COBRADOS POR ADELANTADO A CORTO PLAZO	0.00	0.00	0.00	0.00
2.1.5.9	OTROS PASIVOS DIFERIDOS A CORTO PLAZO	0.00	0.00	0.00	0.00
2.1.6	FONDOS Y BIENES DE TERCEROS EN GARANTÍA Y/O ADMINISTRACIÓN A CORTO PLAZO	0.00	4,009,766.58	4,009,766.58	0.00
2.1.6.1	FONDOS EN GARANTÍA A CORTO PLAZO	0.00	0.00	0.00	0.00
2.1.6.2	FONDOS EN ADMINISTRACIÓN A CORTO PLAZO	0.00	0.00	0.00	0.00
2.1.6.3	FONDOS CONTINGENTES A CORTO PLAZO	0.00	0.00	0.00	0.00
2.1.6.4	FONDOS DE FIDEICOMISOS, MANDATOS Y CONTRATOS ANÁLOGOS A CORTO PLAZO	0.00	0.00	0.00	0.00
2.1.6.5	OTROS FONDOS DE TERCEROS EN GARANTÍA Y/O ADMINISTRACIÓN A CORTO PLAZO	0.00	4,009,766.58	4,009,766.58	0.00
2.1.6.6	VALORES Y BIENES EN GARANTÍA A CORTO PLAZO	0.00	0.00	0.00	0.00
2.1.7	PROVISIONES A CORTO PLAZO	0.00	0.00	0.00	0.00
2.1.7.1	PROVISIÓN PARA DEMANDAS Y JUICIOS A CORTO PLAZO	0.00	0.00	0.00	0.00
2.1.7.2	PROVISIÓN PARA CONTINGENCIAS A CORTO PLAZO	0.00	0.00	0.00	0.00
2.1.7.9	OTRAS PROVISIONES A CORTO PLAZO	0.00	0.00	0.00	0.00
2.1.9	OTROS PASIVOS A CORTO PLAZO	0.00	0.00	0.00	0.00
2.1.9.1	INGRESOS POR CLASIFICAR	0.00	0.00	0.00	0.00
1.9.2	RECAUDACIÓN POR PARTICIPAR	0.00	0.00	0.00	0.00
2.1.9.9	OTROS PASIVOS CIRCULANTES	0.00	0.00	0.00	0.00
2.2	PASIVO NO CIRCULANTE	2,593,018.42	2,463,399.46	688,580.64	815,199.58
2.2.1	CUENTAS POR PAGAR A LARGO PLAZO	0.00	0.00	0.00	0.00

INSTITUTO ELECTORAL DE COAHUILA
Balanza de Comprobación
Del 01 de octubre al 31 de diciembre de 2019

CÓDIGO	CUENTA CONTABLE	SALDO INICIAL	CARGOS	ABONOS	SALDO FINAL
2.1	PROVEEDORES POR PAGAR A LARGO PLAZO	0.00	0.00	0.00	0.00
2.1.2	CONTRATISTAS POR OBRAS PÚBLICAS POR PAGAR A LARGO PLAZO	0.00	0.00	0.00	0.00
2.2	DOCUMENTOS POR PAGAR A LARGO PLAZO	0.00	0.00	0.00	0.00
2.2.1	DOCUMENTOS COMERCIALES POR PAGAR A LARGO PLAZO	0.00	0.00	0.00	0.00
2.2.2	DOCUMENTOS CON CONTRATISTAS POR OBRAS PÚBLICAS POR PAGAR A LARGO PLAZO	0.00	0.00	0.00	0.00
2.2.9	OTROS DOCUMENTOS POR PAGAR A LARGO PLAZO	0.00	0.00	0.00	0.00
2.2.3	DEUDA PÚBLICA A LARGO PLAZO	0.00	0.00	0.00	0.00
2.2.3.1	TÍTULOS Y VALORES DE LA DEUDA PÚBLICA INTERNA A LARGO PLAZO	0.00	0.00	0.00	0.00
2.2.3.2	TÍTULOS Y VALORES DE LA DEUDA PÚBLICA EXTERNA A LARGO PLAZO	0.00	0.00	0.00	0.00
2.2.3.3	PRÉSTAMOS DE LA DEUDA PÚBLICA INTERNA POR PAGAR A LARGO PLAZO	0.00	0.00	0.00	0.00
2.2.3.4	PRÉSTAMOS DE LA DEUDA PÚBLICA EXTERNA POR PAGAR A LARGO PLAZO	0.00	0.00	0.00	0.00
2.2.3.5	ARRENDAMIENTO FINANCIERO POR PAGAR A LARGO PLAZO	0.00	0.00	0.00	0.00
2.2.4	PASIVOS DIFERIDOS A LARGO PLAZO	0.00	0.00	0.00	0.00
2.2.4.1	CRÉDITOS DIFERIDOS A LARGO PLAZO	0.00	0.00	0.00	0.00
2.2.4.2	INTERESES COBRADOS POR ADELANTADO A LARGO PLAZO	0.00	0.00	0.00	0.00
2.2.4.9	OTROS PASIVOS DIFERIDOS A LARGO PLAZO	0.00	0.00	0.00	0.00
2.2.5	FONDOS Y BIENES DE TERCEROS EN GARANTÍA Y/O ADMINISTRACIÓN A LARGO PLAZO	1,957,267.36	2,463,399.48	688,580.64	182,468.52
2.2.5.1	FONDOS EN GARANTÍA A LARGO PLAZO	0.00	0.00	0.00	0.00
2.2.5.2	FONDOS EN ADMINISTRACIÓN A LARGO PLAZO	0.00	0.00	0.00	0.00
2.2.5.3	FONDOS CONTINGENTES A LARGO PLAZO	0.00	0.00	0.00	0.00
2.2.5.4	FONDOS DE FIDEICOMISOS, MANDATOS Y CONTRATOS ANÁLOGOS A LARGO PLAZO	0.00	0.00	0.00	0.00
2.2.5.5	OTROS FONDOS DE TERCEROS EN GARANTÍA Y/O ADMINISTRACIÓN A LARGO PLAZO	1,957,267.36	2,463,399.48	688,580.64	182,468.52
2.2.5.6	VALORES Y BIENES EN GARANTÍA A LARGO PLAZO	0.00	0.00	0.00	0.00
2.2.6	PROVISIONES A LARGO PLAZO	635,731.06	0.00	0.00	635,731.06
2.2.6.1	PROVISIÓN PARA DEMANDAS Y JUICIOS A LARGO PLAZO	0.00	0.00	0.00	0.00
2.2.6.2	PROVISIÓN PARA PENSIONES A LARGO PLAZO	0.00	0.00	0.00	0.00
2.2.6.3	PROVISIÓN PARA CONTINGENCIAS A LARGO PLAZO	635,731.06	0.00	0.00	635,731.06
2.2.6.9	OTRAS PROVISIONES A LARGO PLAZO	0.00	0.00	0.00	0.00
3	HACIENDA PÚBLICA/ PATRIMONIO	61,957,197.43	0.00	76,802.17	62,033,999.60
3.1	HACIENDA PÚBLICA/PATRIMONIO CONTRIBUIDO	17,840,000.00	0.00	0.00	17,840,000.00
3.1.1	APORTACIONES	0.00	0.00	0.00	0.00
3.1.2	DONACIONES DE CAPITAL	17,840,000.00	0.00	0.00	17,840,000.00
3.1.3	ACTUALIZACIÓN DE LA HACIENDA PÚBLICA/PATRIMONIO	0.00	0.00	0.00	0.00
3.2	HACIENDA PÚBLICA /PATRIMONIO GENERADO	11,849,202.41	0.00	76,802.17	11,926,004.58
3.2.1	RESULTADOS DEL EJERCICIO (AHORRO/ DESAHORRO)	6,019,606.67	0.00	0.00	6,019,606.67
3.2.2	RESULTADOS DE EJERCICIOS ANTERIORES	8,478,867.20	0.00	0.00	6,478,867.20
3.2.3	REVALÚOS	0.00	0.00	0.00	0.00
3.2.3.1	REVALÚO DE BIENES INMUEBLES	17,840,000.00	0.00	-17,840,000.00	0.00
3.2.3.2	REVALÚO DE BIENES MUEBLES	0.00	0.00	0.00	0.00
3.2.3.3	REVALÚO DE BIENES INTANGIBLES	0.00	0.00	0.00	0.00
3.2.3.9	OTROS REVALÚOS	0.00	0.00	0.00	0.00
3.2.4	RESERVAS	0.00	0.00	0.00	0.00
3.2.4.1	RESERVAS DE PATRIMONIO	0.00	0.00	0.00	0.00
3.2.4.2	RESERVAS TERRITORIALES	0.00	0.00	0.00	0.00
3.2.4.3	RESERVAS POR CONTINGENCIAS	0.00	0.00	0.00	0.00
3.2.5	RECTIFICACIONES DE RESULTADOS DE EJERCICIOS ANTERIORES	-649,265.46	0.00	76,802.17	-572,463.29
3.2.5.1	CAMBIOS EN POLÍTICAS CONTABLES	622,197.14	0.00	76,802.17	698,999.31
3.2.5.2	CAMBIOS POR ERRORES CONTABLES	-1,271,462.60	0.00	0.00	-1,271,462.60
3.3	EXCESO O INSUFICIENCIA EN LA ACTUALIZACION DE LA HACIENDA PÚBLICA/PATRIMONIO	32,267,995.02	0.00	0.00	32,267,995.02
3.3.1	RESULTADO POR POSICIÓN MONETARIA	0.00	0.00	0.00	0.00
3.3.2	RESULTADO POR TENENCIA DE ACTIVOS NO MONETARIOS	32,267,995.02	0.00	0.00	32,267,995.02
4	INGRESOS Y OTROS BENEFICIOS	211,706,307.66	0.00	50,319,737.90	262,026,045.56
4.1	INGRESOS DE GESTIÓN	0.00	0.00	0.00	0.00
4.1.1	IMPUESTOS	0.00	0.00	0.00	0.00
4.1.1.1	IMPUESTOS SOBRE LOS INGRESOS	0.00	0.00	0.00	0.00
4.1.1.2	IMPUESTOS SOBRE EL PATRIMONIO	0.00	0.00	0.00	0.00
4.1.1.3	IMPUESTOS SOBRE LA PRODUCCIÓN, EL CONSUMO Y LAS TRANSACCIONES	0.00	0.00	0.00	0.00
4.1.1.4	IMPUESTOS AL COMERCIO EXTERIOR	0.00	0.00	0.00	0.00
4.1.1.5	IMPUESTOS SOBRE NÓMINAS Y ASIMILABLES	0.00	0.00	0.00	0.00
4.1.1.6	IMPUESTOS ECOLÓGICOS	0.00	0.00	0.00	0.00
4.1.1.7	ACCESORIOS DE IMPUESTOS	0.00	0.00	0.00	0.00
4.1.1.8	IMPUESTOS NO COMPRENDIDOS EN LA LEY DE INGRESOS VIGENTES, CAUSADOS EN EJERCICIOS FISCALES ANTERIORES PENDIENTES DE LIQUIDACIÓN O PAGO	0.00	0.00	0.00	0.00
4.1.1.9	OTROS IMPUESTOS	0.00	0.00	0.00	0.00
4.1.2	CUOTAS Y APORTACIONES DE SEGURIDAD SOCIAL	0.00	0.00	0.00	0.00
4.1.2.1	APORTACIONES PARA FONDOS DE VIVIENDA	0.00	0.00	0.00	0.00
4.1.2.2	CUOTAS PARA LA SEGURIDAD SOCIAL	0.00	0.00	0.00	0.00
4.1.2.3	CUOTAS DE AHORRO PARA EL RETIRO	0.00	0.00	0.00	0.00
4.1.2.4	ACCESORIOS DE CUOTAS Y APORTACIONES DE SEGURIDAD SOCIAL	0.00	0.00	0.00	0.00
4.1.2.9	OTRAS CUOTAS Y APORTACIONES PARA LA SEGURIDAD SOCIAL	0.00	0.00	0.00	0.00
4.1.3	CONTRIBUCIONES DE MEJORAS	0.00	0.00	0.00	0.00
4.1.3.1	CONTRIBUCIONES DE MEJORAS POR OBRAS PÚBLICAS	0.00	0.00	0.00	0.00

INSTITUTO ELECTORAL DE COAHUILA
 Balanza de Comprobación
 Del 01 de octubre al 31 de diciembre de 2019

CÓDIGO	CUENTA CONTABLE	SALDO INICIAL	CARGOS	ABONOS	SALDO FINAL
1.3.2	CONTRIBUCIONES DE MEJORAS NO COMPRENDIDAS EN LA LEY DE INGRESOS VIGENTE, CAUSADAS EN EJERCICIOS FISCALES ANTERIORES PENDIENTES DE LIQUIDACIÓN O PAGO	0.00	0.00	0.00	0.00
4.1.4	DERECHOS	0.00	0.00	0.00	0.00
4.1.4.1	DERECHOS POR EL USO, GOCE, APROVECHAMIENTO O EXPLOTACIÓN DE BIENES DE DOMINIO PÚBLICO	0.00	0.00	0.00	0.00
4.1.4.2	DERECHOS A LOS HIDROCARBUROS (DEROGADA)	0.00	0.00	0.00	0.00
4.1.4.3	DERECHOS POR PRESTACIÓN DE SERVICIOS	0.00	0.00	0.00	0.00
4.1.4.4	ACCESORIOS DE DERECHOS	0.00	0.00	0.00	0.00
4.1.4.5	DERECHOS NO COMPRENDIDOS EN LA LEY DE INGRESOS VIGENTE, CAUSADOS EN EJERCICIOS FISCALES ANTERIORES PENDIENTES DE LIQUIDACIÓN O PAGO	0.00	0.00	0.00	0.00
4.1.4.9	OTROS DERECHOS	0.00	0.00	0.00	0.00
4.1.5	PRODUCTOS	0.00	0.00	0.00	0.00
4.1.5.1	PRODUCTOS	0.00	0.00	0.00	0.00
4.1.5.2	ENAJENACIÓN DE BIENES MUEBLES NO SUJETOS A SER INVENTARIADOS (DEROGADA)	0.00	0.00	0.00	0.00
4.1.5.3	ACCESORIOS DE PRODUCTOS (DEROGADA)	0.00	0.00	0.00	0.00
4.1.5.4	PRODUCTOS NO COMPRENDIDOS EN LA LEY DE INGRESOS VIGENTE, CAUSADOS EN EJERCICIOS FISCALES ANTERIORES PENDIENTES DE LIQUIDACIÓN O PAGO	0.00	0.00	0.00	0.00
4.1.5.9	OTROS PRODUCTOS QUE GENERAN INGRESOS CORRIENTES (DEROGADA)	0.00	0.00	0.00	0.00
4.1.6	APROVECHAMIENTOS	0.00	0.00	0.00	0.00
4.1.6.1	INCENTIVOS DERIVADOS DE LA COLABORACIÓN FISCAL (DEROGADA)	0.00	0.00	0.00	0.00
4.1.6.2	MULTAS	0.00	0.00	0.00	0.00
4.1.6.3	INDEMNIZACIONES	0.00	0.00	0.00	0.00
4.1.6.4	REINTEGROS	0.00	0.00	0.00	0.00
4.1.6.5	APROVECHAMIENTOS PROVENIENTES DE OBRAS PÚBLICAS	0.00	0.00	0.00	0.00
4.1.6.6	APROVECHAMIENTOS NO COMPRENDIDOS EN LA LEY DE INGRESOS VIGENTE, CAUSADOS EN EJERCICIOS FISCALES ANTERIORES PENDIENTES DE LIQUIDACIÓN O PAGO	0.00	0.00	0.00	0.00
4.1.6.7	APROVECHAMIENTOS POR APORTACIONES Y COOPERACIONES (DEROGADA)	0.00	0.00	0.00	0.00
4.1.6.8	ACCESORIOS DE APROVECHAMIENTOS	0.00	0.00	0.00	0.00
4.1.6.9	OTROS APROVECHAMIENTOS	0.00	0.00	0.00	0.00
4.1.7	INGRESOS POR VENTA DE BIENES Y PRESTACIÓN DE SERVICIOS	0.00	0.00	0.00	0.00
4.1.7.1	INGRESOS POR VENTA DE BIENES Y PRESTACIÓN DE SERVICIOS DE INSTITUCIONES PÚBLICAS DE SEGURIDAD SOCIAL	0.00	0.00	0.00	0.00
4.1.7.2	INGRESOS POR VENTA DE BIENES Y PRESTACIÓN DE SERVICIOS DE EMPRESAS PRODUCTIVAS DEL ESTADO	0.00	0.00	0.00	0.00
4.1.7.3	INGRESOS POR VENTA DE BIENES Y PRESTACIÓN DE SERVICIOS DE ENTIDADES PARAESTATALES Y FIDEICOMISOS NO EMPRESARIALES	0.00	0.00	0.00	0.00
4.1.7.4	INGRESOS POR VENTA DE BIENES Y PRESTACIÓN DE SERVICIOS DE ENTIDADES PARAESTATALES EMPRESARIALES NO FINANCIERAS	0.00	0.00	0.00	0.00
4.1.7.5	INGRESOS POR VENTA DE BIENES Y PRESTACIÓN DE SERVICIOS DE ENTIDADES PARAESTATALES EMPRESARIALES FINANCIERAS	0.00	0.00	0.00	0.00
4.1.7.6	INGRESOS POR VENTA DE BIENES Y PRESTACIÓN DE SERVICIOS DE ENTIDADES PARAESTATALES EMPRESARIALES FINANCIERAS	0.00	0.00	0.00	0.00
4.1.7.7	INGRESOS POR VENTA DE BIENES Y PRESTACIÓN DE SERVICIOS DE FIDEICOMISOS FINANCIEROS PÚBLICOS CON PARTICIPACIONES	0.00	0.00	0.00	0.00
4.1.7.8	INGRESOS POR VENTA DE BIENES Y PRESTACIÓN DE SERVICIOS DE LOS PODERES LEGISLATIVO Y JUDICIAL, Y DE LOS ÓRGANOS AUXILIARES	0.00	0.00	0.00	0.00
4.1.9	INGRESOS NO COMPRENDIDOS EN LAS FRACCIONES DE LA LEY DE INGRESOS CAUSADOS EN EJERCICIOS FISCALES ANTERIORES	0.00	0.00	0.00	0.00
4.1.9.1	IMPUESTOS NO COMPRENDIDOS EN LAS FRACCIONES DE LA LEY DE INGRESOS CAUSADOS EN EJERCICIOS FISCALES ANTERIORES	0.00	0.00	0.00	0.00
4.1.9.2	CONTRIBUCIONES DE MEJORAS, DERECHOS, PRODUCTOS Y APROVECHAMIENTOS NO COMPRENDIDOS EN LAS FRACCIONES DE LA LEY DE INGRESOS	0.00	0.00	0.00	0.00
4.2	PARTICIPACIONES, APORTACIONES, CONVENIOS, INCENTIVOS DERIVADOS DE LA COLABORACIÓN FISCAL, FONDOS DISTINTOS DE APORTACIONES, TRANSFERENCIAS, ASIGNACIONES, SUBSIDIOS Y SUBVENCIONES, Y PENSIONES Y JUBILACIONES	211,044,451.20	0.00	49,310,951.80	260,355,403.00
4.2.1	PARTICIPACIONES, APORTACIONES, CONVENIOS, INCENTIVOS DERIVADOS DE LA COLABORACIÓN FISCAL Y FONDOS DISTINTOS DE APORTACIONES	0.00	0.00	0.00	0.00
4.2.1.1	PARTICIPACIONES	0.00	0.00	0.00	0.00
4.2.1.2	APORTACIONES	0.00	0.00	0.00	0.00
4.2.1.3	CONVENIOS	0.00	0.00	0.00	0.00
4.2.1.4	INCENTIVOS DERIVADOS DE LA COLABORACIÓN FISCAL	0.00	0.00	0.00	0.00
4.2.1.5	FONDOS DISTINTOS DE APORTACIONES	0.00	0.00	0.00	0.00
4.2.2	TRANSFERENCIAS, ASIGNACIONES, SUBSIDIOS Y SUBVENCIONES, Y PENSIONES Y JUBILACIONES	211,044,451.20	0.00	49,310,951.80	260,355,403.00
4.2.2.1	TRANSFERENCIAS Y ASIGNACIONES	211,044,451.20	0.00	49,310,951.80	260,355,403.00
4.2.2.2	TRANSFERENCIAS DEL SECTOR PÚBLICO (DEROGADA)	0.00	0.00	0.00	0.00
4.2.2.3	SUBSIDIOS Y SUBVENCIONES	0.00	0.00	0.00	0.00
4.2.2.4	AYUDAS SOCIALES (DEROGADA)	0.00	0.00	0.00	0.00
4.2.2.5	PENSIONES Y JUBILACIONES	0.00	0.00	0.00	0.00
4.2.2.6	TRANSFERENCIAS DEL EXTERIOR (DEROGADA)	0.00	0.00	0.00	0.00
4.2.2.7	TRANSFERENCIAS DEL FONDO MEXICANO DEL PETRÓLEO PARA LA ESTABILIZACIÓN Y EL DESARROLLO	0.00	0.00	0.00	0.00
4.3	OTROS INGRESOS Y BENEFICIOS	661,856.46	0.00	1,006,786.10	1,670,642.56
4.3.1	INGRESOS FINANCIEROS	142,270.16	0.00	993,093.85	1,135,364.01
4.3.1.1	INTERESES GANADOS DE TÍTULOS, VALORES Y DEMÁS INSTRUMENTOS FINANCIEROS	142,270.16	0.00	993,093.85	1,135,364.01
4.3.1.9	OTROS INGRESOS FINANCIEROS	0.00	0.00	0.00	0.00
4.3.2	INCREMENTO POR VARIACIÓN DE INVENTARIOS	0.00	0.00	0.00	0.00
4.3.2.1	INCREMENTO POR VARIACIÓN DE INVENTARIOS DE MERCANCIAS PARA VENTA	0.00	0.00	0.00	0.00
4.3.2.2	INCREMENTO POR VARIACIÓN DE INVENTARIOS DE MERCANCIAS TERMINADAS	0.00	0.00	0.00	0.00
4.3.2.3	INCREMENTO POR VARIACIÓN DE INVENTARIOS DE MERCANCIAS EN PROCESO DE ELABORACIÓN	0.00	0.00	0.00	0.00
4.3.2.4	INCREMENTO POR VARIACIÓN DE INVENTARIOS DE MATERIAS PRIMAS, MATERIALES Y SUMINISTROS PARA PRODUCCIÓN	0.00	0.00	0.00	0.00
4.3.2.5	INCREMENTO POR VARIACIÓN DE ALMACÉN DE MATERIAS PRIMAS, MATERIALES Y SUMINISTROS DE CONSUMO	0.00	0.00	0.00	0.00
4.3.3	DISMINUCIÓN DEL EXCESO DE ESTIMACIONES POR PÉRDIDA O DETERIORO U OBSOLESCENCIA	0.00	0.00	0.00	0.00
4.3.3.1	DISMINUCIÓN DEL EXCESO DE ESTIMACIONES POR PÉRDIDA O DETERIORO U OBSOLESCENCIA	0.00	0.00	0.00	0.00
4.3.4	DISMINUCIÓN DEL EXCESO DE PROVISIONES	0.00	0.00	0.00	0.00
4.3.4.1	DISMINUCIÓN DEL EXCESO DE PROVISIONES	0.00	0.00	0.00	0.00
4.3.9	OTROS INGRESOS Y BENEFICIOS VARIOS	519,886.30	0.00	15,692.25	535,578.55
4.3.9.1	OTROS INGRESOS DE EJERCICIOS ANTERIORES (DEROGADA)	0.00	0.00	0.00	0.00
4.3.9.2	BONIFICACIONES Y DESCUENTOS OBTENIDOS	0.00	0.00	0.00	0.00
4.3.9.3	DIFERENCIAS POR TIPO DE CAMBIO A FAVOR	0.00	0.00	0.00	0.00
4.3.9.4	DIFERENCIAS DE COTIZACIONES A FAVOR EN VALORES NEGOCIABLES	0.00	0.00	0.00	0.00

107

INSTITUTO ELECTORAL DE COAHUILA
Balanza de Comprobación
Del 01 de octubre al 31 de diciembre de 2019

CÓDIGO	CUENTA CONTABLE	SALDO INICIAL	CARGOS	ABONOS	SALDO FINAL
3.9.5	RESULTADO POR POSICIÓN MONETARIA	0.00	0.00	0.00	0.00
4.3.9.6	UTILIDADES POR PARTICIPACIÓN PATRIMONIAL	0.00	0.00	0.00	0.00
4.3.9.7	DIFERENCIAS POR REESTRUCTURACIÓN DE DEUDA PÚBLICA A FAVOR	0.00	0.00	0.00	0.00
4.3.9.9	OTROS INGRESOS Y BENEFICIOS VARIOS	519,586.30	0.00	15,692.25	535,278.55
8	GASTOS Y OTRAS PERDIDAS	163,651,868.11	61,209,505.98	0.00	214,861,374.09
5.1	GASTOS DE FUNCIONAMIENTO	66,345,557.75	30,946,228.97	0.00	97,291,786.72
5.1.1	SERVICIOS PERSONALES	63,297,878.88	20,962,386.00	0.00	74,260,264.88
5.1.1.1	REMUNERACIONES AL PERSONAL DE CARÁCTER PERMANENTE	36,678,640.91	13,369,881.33	0.00	50,048,522.24
5.1.1.2	REMUNERACIONES AL PERSONAL DE CARÁCTER TRANSITORIO	2,561,526.06	1,057,775.79	0.00	4,119,301.85
5.1.1.3	REMUNERACIONES ADICIONALES Y ESPECIALES	6,598,248.92	2,808,599.90	0.00	9,406,848.82
5.1.1.4	SEGURIDAD SOCIAL	5,547,740.32	2,878,849.50	0.00	8,426,589.82
5.1.1.5	OTRAS PRESTACIONES SOCIALES Y ECONÓMICAS	1,837,004.85	347,279.48	0.00	2,184,284.33
5.1.1.6	PAGO DE ESTÍMULOS A SERVIDORES PÚBLICOS	74,715.82	0.00	0.00	74,715.82
5.1.2	MATERIALES Y SUMINISTROS	1,755,592.85	1,125,180.82	0.00	2,880,773.37
5.1.2.1	MATERIALES DE ADMINISTRACIÓN, EMISIÓN DE DOCUMENTOS Y ARTÍCULOS OFICIALES	792,886.78	458,897.35	0.00	1,251,783.13
5.1.2.2	ALIMENTOS Y UTENSILIOS	183,670.99	373,733.61	0.00	557,404.60
5.1.2.3	MATERIAS PRIMAS Y MATERIALES DE PRODUCCIÓN Y COMERCIALIZACIÓN	0.00	0.00	0.00	0.00
5.1.2.4	MATERIALES Y ARTÍCULOS DE CONSTRUCCIÓN Y DE REPARACIÓN	99,897.60	8,163.52	0.00	108,061.12
5.1.2.5	PRODUCTOS QUÍMICOS, FARMACÉUTICOS Y DE LABORATORIO	2,110.15	676.80	0.00	2,786.75
5.1.2.6	COMBUSTIBLES, LUBRICANTES Y ADITIVOS	278,797.27	84,150.25	0.00	362,947.52
5.1.2.7	VESTUARIO, BLANCOS, PRENDAS DE PROTECCIÓN Y ARTÍCULOS DEPORTIVOS	265,377.07	69,588.40	0.00	334,965.47
5.1.2.8	MATERIALES Y SUMINISTROS PARA SEGURIDAD	0.00	0.00	0.00	0.00
5.1.2.9	HERRAMIENTAS, REFACCIONES Y ACCESORIOS MENORES	132,853.69	129,971.09	0.00	262,824.78
5.1.3	SERVICIOS GENERALES	11,292,088.32	8,858,862.15	0.00	20,150,790.47
5.1.3.1	SERVICIOS BÁSICOS	991,870.12	318,440.31	0.00	1,310,310.43
5.1.3.2	SERVICIOS DE ARRENDAMIENTO	2,561,434.20	1,223,171.24	0.00	3,784,605.44
5.1.3.3	SERVICIOS PROFESIONALES, CIENTÍFICOS Y TÉCNICOS Y OTROS SERVICIOS	2,944,870.84	3,027,611.54	0.00	5,972,482.38
5.1.3.4	SERVICIOS FINANCIEROS, BANCARIOS Y COMERCIALES	237,392.85	7,389.44	0.00	244,782.29
5.1.3.5	SERVICIOS DE INSTALACIÓN, REPARACIÓN, MANTENIMIENTO Y CONSERVACIÓN	463,794.21	204,581.22	0.00	668,375.43
5.1.3.6	SERVICIOS DE COMUNICACIÓN SOCIAL Y PUBLICIDAD	832,361.61	2,441,005.64	0.00	3,273,367.25
5.1.3.7	SERVICIOS DE TRASLADO Y VIÁTICOS	2,069,073.99	994,832.08	0.00	3,063,906.07
5.1.3.8	SERVICIOS OFICIALES	485,664.37	258,283.30	0.00	743,977.67
5.1.3.9	OTROS SERVICIOS GENERALES	705,596.13	383,367.38	0.00	1,088,963.51
2	TRANSFERENCIAS, ASIGNACIONES, SUBSIDIOS Y OTRAS AYUDAS	87,306,022.40	30,263,276.97	0.00	117,569,299.37
5.2.1	TRANSFERENCIAS INTERNAS Y ASIGNACIONES AL SECTOR PÚBLICO	0.00	38,990.00	0.00	38,990.00
5.2.1.1	ASIGNACIONES AL SECTOR PÚBLICO	0.00	38,990.00	0.00	38,990.00
5.2.1.2	TRANSFERENCIAS INTERNAS AL SECTOR PÚBLICO	0.00	0.00	0.00	0.00
5.2.2	TRANSFERENCIAS AL RESTO DEL SECTOR PÚBLICO	0.00	0.00	0.00	0.00
5.2.2.1	TRANSFERENCIAS A ENTIDADES PARAESTATALES	0.00	0.00	0.00	0.00
5.2.2.2	TRANSFERENCIAS A ENTIDADES FEDERATIVAS Y MUNICIPIOS	0.00	0.00	0.00	0.00
5.2.3	SUBSIDIOS Y SUBVENCIONES	0.00	0.00	0.00	0.00
5.2.3.1	SUBSIDIOS	0.00	0.00	0.00	0.00
5.2.3.2	SUBVENCIONES	0.00	0.00	0.00	0.00
5.2.4	AYUDAS SOCIALES	87,306,022.40	30,224,286.97	0.00	117,530,309.37
5.2.4.1	AYUDAS SOCIALES A PERSONAS	0.00	0.00	0.00	0.00
5.2.4.2	BECAS	0.00	0.00	0.00	0.00
5.2.4.3	AYUDAS SOCIALES A INSTITUCIONES	87,306,022.40	30,224,286.97	0.00	117,530,309.37
5.2.4.4	AYUDAS SOCIALES POR DESASTRES NATURALES Y OTROS SINIESTROS	0.00	0.00	0.00	0.00
5.2.5	PENSIONES Y JUBILACIONES	0.00	0.00	0.00	0.00
5.2.5.1	PENSIONES	0.00	0.00	0.00	0.00
5.2.5.2	JUBILACIONES	0.00	0.00	0.00	0.00
5.2.5.9	OTRAS PENSIONES Y JUBILACIONES	0.00	0.00	0.00	0.00
5.2.6	TRANSFERENCIAS A FIDEICOMISOS, MANDATOS Y CONTRATOS ANÁLOGOS	0.00	0.00	0.00	0.00
5.2.6.1	TRANSFERENCIAS A FIDEICOMISOS, MANDATOS Y CONTRATOS ANÁLOGOS AL GOBIERNO	0.00	0.00	0.00	0.00
5.2.6.2	TRANSFERENCIAS A FIDEICOMISOS, MANDATOS Y CONTRATOS ANÁLOGOS A ENTIDADES PARAESTATALES	0.00	0.00	0.00	0.00
5.2.7	TRANSFERENCIAS A LA SEGURIDAD SOCIAL	0.00	0.00	0.00	0.00
5.2.7.1	TRANSFERENCIAS POR OBLIGACIONES DE LEY	0.00	0.00	0.00	0.00
5.2.8	DONATIVOS	0.00	0.00	0.00	0.00
5.2.8.1	DONATIVOS A INSTITUCIONES SIN FINES DE LUCRO	0.00	0.00	0.00	0.00
5.2.8.2	DONATIVOS A ENTIDADES FEDERATIVAS Y MUNICIPIOS	0.00	0.00	0.00	0.00
5.2.8.3	DONATIVOS A FIDEICOMISO, MANDATOS Y CONTRATOS ANÁLOGOS PRIVADOS	0.00	0.00	0.00	0.00
5.2.8.4	DONATIVOS A FIDEICOMISO, MANDATOS Y CONTRATOS ANÁLOGOS ESTATALES	0.00	0.00	0.00	0.00
5.2.8.5	DONATIVOS INTERNACIONALES	0.00	0.00	0.00	0.00
5.2.9	TRANSFERENCIAS AL EXTERIOR	0.00	0.00	0.00	0.00
5.2.9.1	TRANSFERENCIAS AL EXTERIOR A GOBIERNOS EXTRANJEROS Y ORGANISMOS INTERNACIONALES	0.00	0.00	0.00	0.00
5.2.9.2	TRANSFERENCIAS AL SECTOR PRIVADO EXTERNO	0.00	0.00	0.00	0.00
5.3	PARTICIPACIONES Y APORTACIONES	0.00	0.00	0.00	0.00
5.3.1	PARTICIPACIONES	0.00	0.00	0.00	0.00
5.3.1.1	PARTICIPACIONES DE LA FEDERACIÓN A ENTIDADES FEDERATIVAS Y MUNICIPIOS	0.00	0.00	0.00	0.00
5.3.1.2	PARTICIPACIONES DE LAS ENTIDADES FEDERATIVAS A LOS MUNICIPIOS	0.00	0.00	0.00	0.00
5.3.2	APORTACIONES	0.00	0.00	0.00	0.00

INSTITUTO ELECTORAL DE COAHUILA
Balanza de Comprobación
Del 01 de octubre al 31 de diciembre de 2019

CÓDIGO	CUENTA CONTABLE	SALDO INICIAL	CARGOS	ABONOS	SALDO FINAL
3.2.1	APORTACIONES DE LA FEDERACIÓN A ENTIDADES FEDERATIVAS Y MUNICIPIOS	0.00	0.00	0.00	0.00
3.2.2	APORTACIONES DE LAS ENTIDADES FEDERATIVAS A LOS MUNICIPIOS	0.00	0.00	0.00	0.00
3.3	CONVENIOS	0.00	0.00	0.00	0.00
3.3.1	CONVENIOS DE REASIGNACIÓN	0.00	0.00	0.00	0.00
3.3.2	CONVENIOS DE DESCENTRALIZACIÓN Y OTROS	0.00	0.00	0.00	0.00
4	INTERESES, COMISIONES Y OTROS GASTOS DE LA DEUDA PÚBLICA	0.00	0.00	0.00	0.00
4.1	INTERESES DE LA DEUDA PÚBLICA	0.00	0.00	0.00	0.00
4.1.1	INTERESES DE LA DEUDA PÚBLICA INTERNA	0.00	0.00	0.00	0.00
4.1.2	INTERESES DE LA DEUDA PÚBLICA EXTERNA	0.00	0.00	0.00	0.00
4.2	COMISIONES DE LA DEUDA PÚBLICA	0.00	0.00	0.00	0.00
4.2.1	COMISIONES DE LA DEUDA PÚBLICA INTERNA	0.00	0.00	0.00	0.00
4.2.2	COMISIONES DE LA DEUDA PÚBLICA EXTERNA	0.00	0.00	0.00	0.00
4.3	GASTOS DE LA DEUDA PÚBLICA	0.00	0.00	0.00	0.00
4.3.1	GASTOS DE LA DEUDA PÚBLICA INTERNA	0.00	0.00	0.00	0.00
4.3.2	GASTOS DE LA DEUDA PÚBLICA EXTERNA	0.00	0.00	0.00	0.00
4.4	COSTO POR COBERTURAS	0.00	0.00	0.00	0.00
4.4.1	COSTO POR COBERTURAS	0.00	0.00	0.00	0.00
4.5	APOYOS FINANCIEROS	0.00	0.00	0.00	0.00
4.5.1	APOYOS FINANCIEROS A INTERMEDIARIOS	0.00	0.00	0.00	0.00
4.5.2	APOYO FINANCIEROS A AHORRADORES Y DEUDORES DEL SISTEMA FINANCIERO NACIONAL	0.00	0.00	0.00	0.00
5	OTROS GASTOS Y PERDIDAS EXTRAORDINARIAS	287.96	0.04	0.00	288.00
5.1	ESTIMACIONES, DEPRECIACIONES, DETERIOROS, OBSOLESCENCIA Y AMORTIZACIONES	0.00	0.00	0.00	0.00
5.1.1	ESTIMACIONES POR PÉRDIDA O DETERIORO DE ACTIVOS CIRCULANTES	0.00	0.00	0.00	0.00
5.1.2	ESTIMACIONES POR PÉRDIDA O DETERIORO DE ACTIVO NO CIRCULANTE	0.00	0.00	0.00	0.00
5.1.3	DEPRECIACIÓN DE BIENES INMUEBLES	0.00	0.00	0.00	0.00
5.1.4	DEPRECIACIÓN DE INFRAESTRUCTURA	0.00	0.00	0.00	0.00
5.1.5	DEPRECIACIÓN DE BIENES MUEBLES	0.00	0.00	0.00	0.00
5.1.6	DETERIORO DE LOS ACTIVOS BIOLÓGICOS	0.00	0.00	0.00	0.00
5.1.7	AMORTIZACIÓN DE ACTIVOS INTANGIBLES	0.00	0.00	0.00	0.00
5.1.8	DISMINUCIÓN DE BIENES POR PÉRDIDA, OBSOLESCENCIA Y DETERIORO	0.00	0.00	0.00	0.00
5.2	PROVISIONES	0.00	0.00	0.00	0.00
5.2.1	PROVISIONES DE PASIVOS A CORTO PLAZO	0.00	0.00	0.00	0.00
5.2.2	PROVISIONES DE PASIVOS A LARGO PLAZO	0.00	0.00	0.00	0.00
5.3	DISMINUCIÓN DE INVENTARIOS	0.00	0.00	0.00	0.00
5.3.1	DISMINUCIÓN DE INVENTARIOS DE MERCANCIAS PARA VENTA	0.00	0.00	0.00	0.00
5.3.2	DISMINUCIÓN DE INVENTARIOS DE MERCANCIAS TERMINADAS	0.00	0.00	0.00	0.00
5.3.3	DISMINUCIÓN DE INVENTARIOS DE MERCANCIAS EN PROCESO DE ELABORACIÓN	0.00	0.00	0.00	0.00
5.3.4	DISMINUCIÓN DE INVENTARIOS DE MATERIAS PRIMAS, MATERIALES Y SUMINISTROS PARA PRODUCCIÓN	0.00	0.00	0.00	0.00
5.3.5	DISMINUCIÓN DE ALMACÉN DE MATERIALES Y SUMINISTROS DE CONSUMO	0.00	0.00	0.00	0.00
5.4	AUMENTO POR INSUFICIENCIA DE ESTIMACIONES POR PÉRDIDA O DETERIORO U OBSOLESCENCIA	0.00	0.00	0.00	0.00
5.4.1	AUMENTO POR INSUFICIENCIA DE ESTIMACIONES POR PÉRDIDA O DETERIORO U OBSOLESCENCIA	0.00	0.00	0.00	0.00
5.5	AUMENTO POR INSUFICIENCIA DE PROVISIONES	0.00	0.00	0.00	0.00
5.5.1	AUMENTO POR INSUFICIENCIA DE PROVISIONES	0.00	0.00	0.00	0.00
5.9	OTROS GASTOS	287.96	0.04	0.00	288.00
5.9.1	GASTOS DE EJERCICIOS ANTERIORES	0.00	0.00	0.00	0.00
5.9.2	PÉRDIDAS POR RESPONSABILIDADES	0.00	0.00	0.00	0.00
5.9.3	BONIFICACIONES Y DESCUENTOS OTORGADOS	0.00	0.00	0.00	0.00
5.9.4	DIFERENCIAS POR TIPO DE CAMBIO NEGATIVAS	0.00	0.00	0.00	0.00
5.9.5	DIFERENCIAS DE COTIZACIONES NEGATIVAS EN VALORES NEGOCIABLES	0.00	0.00	0.00	0.00
5.9.6	RESULTADO POR POSICIÓN MONETARIA	0.00	0.00	0.00	0.00
5.9.7	PÉRDIDAS POR PARTICIPACIÓN PATRIMONIAL	0.00	0.00	0.00	0.00
5.9.8	DIFERENCIAS POR REESTRUCTURACIÓN DE DEUDA PÚBLICA NEGATIVAS	0.00	0.00	0.00	0.00
5.9.9	OTROS GASTOS VARIOS	287.96	0.04	0.00	288.00
6	INVERSIÓN PÚBLICA	0.00	0.00	0.00	0.00
6.1	INVERSIÓN PÚBLICA NO CAPITALIZABLE	0.00	0.00	0.00	0.00
6.1.1	CONSTRUCCIÓN EN BIENES NO CAPITALIZABLE	0.00	0.00	0.00	0.00
7	CUENTAS DE ORDEN CONTABLES	0.00	0.00	0.00	0.00
7.1	VALORES	0.00	0.00	0.00	0.00
7.1.1	VALORES EN CUSTODIA	0.00	0.00	0.00	0.00
7.1.2	CUSTODIA DE VALORES	0.00	0.00	0.00	0.00
7.1.3	INSTRUMENTOS DE CRÉDITO PRESTADOS A FORMADORES DE MERCADO	0.00	0.00	0.00	0.00
7.1.4	PRÉSTAMO DE INSTRUMENTOS DE CRÉDITO A FORMADORES DE MERCADO Y SU GARANTÍA	0.00	0.00	0.00	0.00
7.1.5	INSTRUMENTOS DE CRÉDITO RECIBIDOS EN GARANTÍA DE LOS FORMADORES DE MERCADO	0.00	0.00	0.00	0.00
7.1.6	GARANTÍA DE CRÉDITOS RECIBIDOS DE LOS FORMADORES DE MERCADO	0.00	0.00	0.00	0.00
7.2	EMISIÓN DE OBLIGACIONES	0.00	0.00	0.00	0.00
7.2.1	AUTORIZACIÓN PARA LA EMISIÓN DE BONOS, TÍTULOS Y VALORES DE LA DEUDA PÚBLICA INTERNA	0.00	0.00	0.00	0.00
7.2.2	AUTORIZACIÓN PARA LA EMISIÓN DE BONOS, TÍTULOS Y VALORES DE LA DEUDA PÚBLICA EXTERNA	0.00	0.00	0.00	0.00
7.3	EMISIONES AUTORIZADAS DE LA DEUDA PÚBLICA INTERNA Y EXTERNA	0.00	0.00	0.00	0.00
7.2.4	SUSCRIPCIÓN DE CONTRATOS DE PRÉSTAMOS Y OTRAS OBLIGACIONES DE LA DEUDA PÚBLICA INTERNA	0.00	0.00	0.00	0.00
7.2.5	SUSCRIPCIÓN DE CONTRATOS DE PRÉSTAMOS Y OTRAS OBLIGACIONES DE LA DEUDA PÚBLICA EXTERNA	0.00	0.00	0.00	0.00
7.2.6	CONTRATOS DE PRÉSTAMOS Y OTRAS OBLIGACIONES DE LA DEUDA PÚBLICA INTERNA Y EXTERNA	0.00	0.00	0.00	0.00

INSTITUTO ELECTORAL DE COAHUILA					
Balanza de Comprobación					
Del 01 de octubre al 31 de diciembre de 2019					
CÓDIGO	CUENTA CONTABLE	SALDO INICIAL	CARGOS	ABONOS	SALDO FINAL
7	AVALES Y GARANTÍAS	0.00	0.00	0.00	0.00
7.3.1	AVALES AUTORIZADOS	0.00	0.00	0.00	0.00
7.3.2	AVALES FIRMADOS	0.00	0.00	0.00	0.00
7.3.3	FIANZAS Y GARANTÍAS RECIBIDAS POR DEUDAS A COBRAR	0.00	0.00	0.00	0.00
7.3.4	FIANZAS Y GARANTÍAS RECIBIDAS	0.00	0.00	0.00	0.00
7.3.5	FIANZAS OTORGADAS PARA RESPALDAR OBLIGACIONES NO FISCALES DEL GOBIERNO	0.00	0.00	0.00	0.00
7.3.6	FIANZAS OTORGADAS DEL GOBIERNO PARA RESPALDAR OBLIGACIONES NO FISCALES	0.00	0.00	0.00	0.00
7.4	JUICIOS	0.00	0.00	0.00	0.00
7.4.1	DEMANDAS JUDICIAL EN PROCESO DE RESOLUCIÓN	0.00	0.00	0.00	0.00
7.4.2	RESOLUCIÓN DE DEMANDAS EN PROCESO JUDICIAL	0.00	0.00	0.00	0.00
7.5	INVERSION MEDIANTE PROYECTOS PARA PRESTACION DE SERVICIOS (PPS) Y SIMILARES	0.00	0.00	0.00	0.00
7.5.1	CONTRATOS PARA INVERSIÓN MEDIANTE PROYECTOS PARA PRESTACIÓN DE SERVICIOS (PPS) Y SIMILARES	0.00	0.00	0.00	0.00
7.5.2	INVERSIÓN PÚBLICA CONTRATADA MEDIANTE PROYECTOS PARA PRESTACIÓN DE SERVICIOS (PPS) Y SIMILARES	0.00	0.00	0.00	0.00
7.6	BIENES EN CONCESIONADOS O EN COMODATO	0.00	0.00	0.00	0.00
7.6.1	BIENES BAJO CONTRATO EN CONCESIÓN	0.00	0.00	0.00	0.00
7.6.2	CONTRATO DE CONCESIÓN POR BIENES	0.00	0.00	0.00	0.00
7.6.3	BIENES BAJO CONTRATO EN COMODATO	0.00	0.00	0.00	0.00
7.6.4	CONTRATO DE COMODATO POR BIENES	0.00	0.00	0.00	0.00

Nota de Gestión Administrativa 17

De conformidad con la nota de gestión administrativa número 17 la Información Contable deberá estar firmada en cada página de la misma e incluir al final la siguiente leyenda: "Bajo protesta de decir verdad declaramos que los Estados Financieros y sus notas, son razonablemente correctos y son responsabilidad del emisor"


 AUTORIZO
 LIC. GABRIELA MARÍA DE LEÓN FARIAS
 CONSEJERA PRESIDENTA


 REVISÓ
 C.P. MIRIAM YOLANDA CARDENA DE LA CRUZ
 DIRECTORA EJECUTIVA DE
 ADMINISTRACIÓN


 ELABORÓ
 C.P. JESÚS JAVIER COVARRUBIAS DELGADO
 COORDINADOR GENERAL DE ADMINISTRACIÓN
 Y CUENTA PÚBLICA

INSTITUTO ELECTORAL DE COAHUILA
Balanza de Comprobación
Del 01 de octubre al 31 de diciembre de 2019

CÓDIGO	CUENTA CONTABLE	SALDO INICIAL	CARGOS	ABONOS	SALDO FINAL
8	CUENTAS DE ORDEN PRESUPUESTARIAS	0.00	367,190,510.02	367,190,510.02	0.00
8.1	LEY DE INGRESOS	0.00	102,371,298.01	102,371,298.01	0.00
8.1.1	LEY DE INGRESOS ESTIMADA	260,355,402.99	0.00	0.00	260,355,402.99
8.1.2	LEY DE INGRESOS POR EJECUTAR	49,186,075.55	50,319,739.68	1,731,818.65	598,154.52
8.1.3	MODIFICACIONES A LA LEY DE INGRESOS ESTIMADA	598,154.52	1,731,818.65	0.00	2,329,973.17
8.1.4	LEY DE INGRESOS DEVENGADA	0.00	50,319,739.68	50,319,739.68	0.00
8.1.5	LEY DE INGRESOS RECAUDADA	211,787,481.96	0.00	50,319,739.68	262,087,221.64
8.2	PRESUPUESTO DE EGRESOS	0.00	264,819,212.01	264,819,212.01	0.00
8.2.1	PRESUPUESTO DE EGRESOS APROBADO	260,355,402.99	0.00	0.00	260,355,402.99
8.2.2	PRESUPUESTO DE EGRESOS POR EJERCER	75,186,301.94	13,884,879.39	32,952,161.73	55,919,019.60
8.2.3	MODIFICACIONES AL PRESUPUESTO DE EGRESOS APROBADO	32,866,149.54	13,884,458.35	13,884,879.39	32,866,570.58
8.2.4	PRESUPUESTO DE EGRESOS COMPROMETIDO	53,393,631.81	19,267,703.38	72,661,335.19	0.00
8.2.5	PRESUPUESTO DE EGRESOS DEVENGADO	99,082.66	72,661,335.19	72,760,417.85	0.00
8.2.6	PRESUPUESTO DE EGRESOS EJERCIDO	0.00	72,760,417.85	72,760,417.85	0.00
8.2.7	PRESUPUESTO DE EGRESOS PAGADO	164,542,536.12	72,760,417.85	0.00	237,302,953.97

Nota de Gestión Administrativa 17

De conformidad con la nota de gestión administrativa número 17 la Información Contable deberá estar firmada en cada página de la misma e incluir al final la siguiente leyenda: "Bajo protesta de decir verdad declaramos que los Estados Financieros y sus notas, son razonablemente correctos y son responsabilidad del emisor"


AUTORIZÓ
LIC. GABRIELA MARÍA DE LEÓN FARIAS
CONSEJERA PRESIDENTA


REVISÓ
C.P. MIRIAM YOLANDA CARDONA DE LA CRUZ
DIRECTORA EJECUTIVA DE
ADMINISTRACIÓN


ELABORÓ
C.P. JESÚS JAVIER COVARRUBIAS DELGADO
COORDINADOR GENERAL DE ADMINISTRACIÓN
Y CUENTA PÚBLICA



**n).- Balanza de Comprobación
Detallada Acumulada del
01 de Enero al 31 de Diciembre 2019**

INSTITUTO ELECTORAL DE COAHUILA

Balanza de Comprobación

Del 01 de enero al 31 de diciembre de 2019

CÓDIGO	CUENTA CONTABLE	SALDO INICIAL	CARGOS	ABONOS	SALDO FINAL
1	ACTIVO	\$54,919,679.85	\$682,119,086.66	\$618,836,352.62	\$118,200,413.89
1.1	ACTIVO CIRCULANTE	\$43,611,432.69	\$641,020,837.31	\$618,777,176.54	\$65,855,093.46
1.1.1	EFFECTIVO Y EQUIVALENTES	\$36,743,331.34	\$373,539,647.40	\$344,817,694.60	\$65,465,284.14
1.1.1.1	EFFECTIVO	\$7,124.75	\$12,500.00	\$19,624.75	\$0.00
1.1.1.2	BANCOS/TESORERÍA	\$36,639,344.27	\$370,837,007.10	\$342,185,105.42	\$65,291,245.95
1.1.1.3	BANCOS/DEPENDENCIAS Y OTROS	\$0.00	\$0.00	\$0.00	\$0.00
1.1.1.4	INVERSIONES TEMPORALES (HASTA 3 MESES)	\$96,862.32	\$2,690,140.30	\$2,612,964.43	\$174,038.19
1.1.1.5	FONDOS CON AFECTACIÓN ESPECÍFICA	\$0.00	\$0.00	\$0.00	\$0.00
1.1.1.6	DEPÓSITOS DE FONDOS DE TERCEROS EN GARANTÍA Y/O ADMINISTRACIÓN	\$0.00	\$0.00	\$0.00	\$0.00
1.1.1.9	OTROS EFFECTIVOS Y EQUIVALENTES	\$0.00	\$0.00	\$0.00	\$0.00
1.1.2	DERECHOS A RECIBIR EFFECTIVO O EQUIVALENTES	\$6,695,801.35	\$266,980,043.41	\$273,469,335.44	\$206,509.32
1.1.2.1	INVERSIONES FINANCIERAS DE CORTO PLAZO	\$0.00	\$0.00	\$0.00	\$0.00
1.1.2.2	CUENTAS POR COBRAR A CORTO PLAZO	\$6,521,297.87	\$262,087,219.06	\$268,608,516.93	\$0.00
1.1.2.3	DEUDORES DIVERSOS POR COBRAR A CORTO PLAZO	\$164,973.27	\$3,796,623.37	\$3,757,068.93	\$204,527.71
1.1.2.4	INGRESOS POR RECUPERAR A CORTO PLAZO	\$0.00	\$0.00	\$0.00	\$0.00
1.1.2.5	DEUDORES POR ANTIPOOS DE LA TESORERÍA A CORTO PLAZO	\$0.00	\$32,500.00	\$31,276.60	\$1,223.40
1.1.2.6	PRÉSTAMOS OTORGADOS A CORTO PLAZO	\$8,772.00	\$1,063,700.98	\$1,072,472.98	\$0.00
1.1.2.9	OTROS DERECHOS A RECIBIR EFFECTIVO O EQUIVALENTES A CORTO PLAZO	\$758.21	\$0.00	\$0.00	\$758.21
1.1.3	DERECHOS A RECIBIR BIENES O SERVICIOS	\$172,300.00	\$501,146.50	\$490,146.50	\$183,300.00
1.1.3.1	ANTICIPO A PROVEEDORES POR ADQUISICIÓN DE BIENES Y PRESTACIÓN DE SERVICIOS A CORTO PLAZO	\$172,300.00	\$501,146.50	\$490,146.50	\$183,300.00
1.1.3.2	ANTICIPO A PROVEEDORES POR ADQUISICIÓN DE BIENES INMUEBLES Y MUEBLES A CORTO PLAZO	\$0.00	\$0.00	\$0.00	\$0.00
1.1.3.3	ANTICIPO A PROVEEDORES POR ADQUISICIÓN DE BIENES INTANGIBLES A CORTO PLAZO	\$0.00	\$0.00	\$0.00	\$0.00
1.1.3.4	ANTICIPO A CONTRATISTAS POR OBRAS PÚBLICAS A CORTO PLAZO	\$0.00	\$0.00	\$0.00	\$0.00
1.1.3.9	OTROS DERECHOS A RECIBIR BIENES O SERVICIOS A CORTO PLAZO	\$0.00	\$0.00	\$0.00	\$0.00
1.1.4	INVENTARIOS	\$0.00	\$0.00	\$0.00	\$0.00
1.1.4.1	INVENTARIO DE MERCANCIAS PARA VENTA	\$0.00	\$0.00	\$0.00	\$0.00
1.1.4.2	INVENTARIO DE MERCANCIAS TERMINADAS	\$0.00	\$0.00	\$0.00	\$0.00
1.1.4.3	INVENTARIO DE MERCANCIAS EN PROCESO DE ELABORACIÓN	\$0.00	\$0.00	\$0.00	\$0.00
1.1.4.4	INVENTARIO DE MATERIAS PRIMAS, MATERIALES Y SUMINISTROS PARA PRODUCCIÓN	\$0.00	\$0.00	\$0.00	\$0.00
1.1.4.5	BIENES EN TRÁNSITO	\$0.00	\$0.00	\$0.00	\$0.00
1.1.5	ALMACENES	\$0.00	\$0.00	\$0.00	\$0.00
1.1.5.1	ALMACÉN DE MATERIALES Y SUMINISTROS DE CONSUMO	\$0.00	\$0.00	\$0.00	\$0.00
1.1.6	ESTIMACIÓN POR PÉRDIDA O DETERIORO DE ACTIVOS CIRCULANTES	\$0.00	\$0.00	\$0.00	\$0.00
1.1.6.1	ESTIMACIONES PARA CUENTAS INCOBRABLES POR DERECHOS A RECIBIR EFFECTIVO O EQUIVALENTES	\$0.00	\$0.00	\$0.00	\$0.00
1.1.6.2	ESTIMACIÓN POR DETERIORO DE INVENTARIOS	\$0.00	\$0.00	\$0.00	\$0.00
1.1.9	OTROS ACTIVOS CIRCULANTES	\$0.00	\$0.00	\$0.00	\$0.00
1.1.9.1	VALORES EN GARANTÍA	\$0.00	\$0.00	\$0.00	\$0.00
1.1.9.2	BIENES EN GARANTÍA (EXCLUYE DEPÓSITOS DE FONDOS)	\$0.00	\$0.00	\$0.00	\$0.00
1.1.9.3	BIENES DERIVADOS DE EMBARGOS, DECOMISOS, ASEGURAMIENTOS Y DACIÓN EN PAGO	\$0.00	\$0.00	\$0.00	\$0.00
1.1.9.4	ADQUISICIÓN CON FONDOS DE TERCEROS	\$0.00	\$0.00	\$0.00	\$0.00
1.2	ACTIVO NO CIRCULANTE	\$11,308,247.16	\$41,098,249.35	\$61,176.08	\$52,345,320.43
1.2.1	INVERSIONES FINANCIERAS A LARGO PLAZO	\$0.00	\$0.00	\$0.00	\$0.00
1.2.1.1	INVERSIONES A LARGO PLAZO	\$0.00	\$0.00	\$0.00	\$0.00
1.2.1.2	TÍTULOS Y VALORES A LARGO PLAZO	\$0.00	\$0.00	\$0.00	\$0.00
1.2.1.3	FIDEICOMISOS, MANDATOS Y CONTRATOS ANÁLOGOS	\$0.00	\$0.00	\$0.00	\$0.00
1.2.1.4	PARTICIPACIONES Y APORTACIONES DE CAPITAL	\$0.00	\$0.00	\$0.00	\$0.00
1.2.2	DERECHOS A RECIBIR EFFECTIVO O EQUIVALENTES A LARGO PLAZO	\$0.00	\$0.00	\$0.00	\$0.00
1.2.2.1	DOCUMENTOS POR COBRAR A LARGO PLAZO	\$0.00	\$0.00	\$0.00	\$0.00
1.2.2.2	DEUDORES DIVERSOS A LARGO PLAZO	\$0.00	\$0.00	\$0.00	\$0.00
1.2.2.3	INGRESOS POR RECUPERAR A LARGO PLAZO	\$0.00	\$0.00	\$0.00	\$0.00
1.2.2.4	PRÉSTAMOS OTORGADOS A LARGO PLAZO	\$0.00	\$0.00	\$0.00	\$0.00
1.2.2.9	OTROS DERECHOS A RECIBIR EFFECTIVO O EQUIVALENTES A LARGO PLAZO	\$0.00	\$0.00	\$0.00	\$0.00
1.2.3	BIENES INMUEBLES, INFRAESTRUCTURA Y CONSTRUCCIONES EN PROCESO	\$0.00	\$38,264,343.73	\$0.00	\$38,264,343.73
1.2.3.1	TERRENOS	\$0.00	\$18,656,381.47	\$18,656,381.47	\$0.00
1.2.3.2	VIVIENDAS	\$0.00	\$0.00	\$0.00	\$0.00
1.2.3.3	EDIFICIOS NO HABITACIONALES	\$0.00	\$0.00	\$0.00	\$0.00
1.2.3.4	INFRAESTRUCTURA	\$0.00	\$0.00	\$0.00	\$0.00
1.2.3.5	CONSTRUCCIONES EN PROCESO EN BIENES DE DOMINIO PÚBLICO	\$0.00	\$0.00	\$0.00	\$0.00
1.2.3.6	CONSTRUCCIONES EN PROCESO EN BIENES PROPIOS	\$0.00	\$19,607,962.26	\$0.00	\$19,607,962.26
1.2.3.9	OTROS BIENES INMUEBLES	\$0.00	\$0.00	\$0.00	\$0.00
1.2.4	BIENES MUEBLES	\$11,247,071.08	\$2,630,325.62	\$0.00	\$13,877,396.70
1.2.4.1	MOBILIARIO Y EQUIPO DE ADMINISTRACIÓN	\$6,892,870.91	\$2,004,124.61	\$0.00	\$8,896,995.52
1.2.4.2	MOBILIARIO Y EQUIPO EDUCACIONAL Y RECREATIVO	\$129,555.35	\$179,301.02	\$0.00	\$308,856.37
1.2.4.3	EQUIPO E INSTRUMENTAL MÉDICO Y DE LABORATORIO	\$0.00	\$0.00	\$0.00	\$0.00
1.2.4.4	VEHÍCULOS Y EQUIPO DE TRANSPORTE	\$3,708,300.00	\$446,899.99	\$0.00	\$4,155,199.99
1.2.4.5	EQUIPO DE DEFENSA Y SEGURIDAD	\$0.00	\$0.00	\$0.00	\$0.00
1.2.4.6	MAQUINARIA, OTROS EQUIPOS Y HERRAMIENTAS	\$516,344.82	\$0.00	\$0.00	\$516,344.82
1.2.4.7	COLECCIONES, OBRAS DE ARTE Y OBJETOS VALIOSOS	\$0.00	\$0.00	\$0.00	\$0.00
1.2.4.8	ACTIVOS BIOLÓGICOS	\$0.00	\$0.00	\$0.00	\$0.00
1.2.5	ACTIVOS INTANGIBLES	\$61,176.08	\$203,580.00	\$61,176.08	\$203,580.00
1.2.5.1	SOFTWARE	\$61,176.08	\$0.00	\$61,176.08	\$0.00
1.2.5.2	PATENTES, MARCAS Y DERECHOS	\$0.00	\$0.00	\$0.00	\$0.00
1.2.5.3	CONCESIONES Y FRANQUICIAS	\$0.00	\$0.00	\$0.00	\$0.00
1.2.5.4	LICENCIAS	\$0.00	\$23,580.00	\$0.00	\$23,580.00
1.2.5.9	OTROS ACTIVOS INTANGIBLES	\$0.00	\$0.00	\$0.00	\$0.00
1.2.6	DEPRECIACIÓN, DETERIORO Y AMORTIZACIÓN ACUMULADA DE BIENES	\$0.00	\$0.00	\$0.00	\$0.00
1.2.6.1	DEPRECIACIÓN ACUMULADA DE BIENES INMUEBLES	\$0.00	\$0.00	\$0.00	\$0.00
1.2.6.2	DEPRECIACIÓN ACUMULADA DE INFRAESTRUCTURA	\$0.00	\$0.00	\$0.00	\$0.00
1.2.6.3	DEPRECIACIÓN ACUMULADA DE BIENES MUEBLES	\$0.00	\$0.00	\$0.00	\$0.00
1.2.6.4	DETERIORO ACUMULADO DE ACTIVOS BIOLÓGICOS	\$0.00	\$0.00	\$0.00	\$0.00
1.2.6.5	AMORTIZACIÓN ACUMULADA DE ACTIVOS INTANGIBLES	\$0.00	\$0.00	\$0.00	\$0.00
1.2.7	ACTIVOS DIFERIDOS	\$0.00	\$0.00	\$0.00	\$0.00
1.2.7.1	ESTUDIOS, FORMULACIÓN Y EVALUACIÓN DE PROYECTOS	\$0.00	\$0.00	\$0.00	\$0.00
1.2.7.2	DERECHOS SOBRE BIENES EN RÉGIMEN DE ARRENDAMIENTO FINANCIERO	\$0.00	\$0.00	\$0.00	\$0.00
1.2.7.3	GASTOS PAGADOS POR ADELANTADO A LARGO PLAZO	\$0.00	\$0.00	\$0.00	\$0.00
1.2.7.4	ANTIPOOS A LARGO PLAZO	\$0.00	\$0.00	\$0.00	\$0.00
1.2.7.5	BENEFICIOS AL RETIRO DE EMPLEADOS PAGADOS POR ADELANTADO	\$0.00	\$0.00	\$0.00	\$0.00
1.2.7.9	OTROS ACTIVOS DIFERIDOS	\$0.00	\$0.00	\$0.00	\$0.00
1.2.8	ESTIMACIÓN POR PÉRDIDA O DETERIORO DE ACTIVOS NO CIRCULANTES	\$0.00	\$0.00	\$0.00	\$0.00

INSTITUTO ELECTORAL DE COAHUILA
Balanza de Comprobación
Del 01 de enero al 31 de diciembre de 2019

CÓDIGO	CUENTA CONTABLE	SALDO INICIAL	CARGOS	ABONOS	SALDO FINAL
1.2.8.1	ESTIMACIONES POR PÉRDIDA DE CUENTAS INCOBRABLES DE DOCUMENTOS POR COBRAR A LARGO PLAZO	\$0.00	\$0.00	\$0.00	\$0.00
1.2.8.2	ESTIMACIONES POR PÉRDIDA DE CUENTAS INCOBRABLES DE DEUDORES DIVERSOS POR COBRAR A LARGO PLAZO	\$0.00	\$0.00	\$0.00	\$0.00
1.2.8.3	ESTIMACIONES POR PÉRDIDA DE CUENTAS INCOBRABLES DE INGRESOS POR COBRAR A LARGO PLAZO	\$0.00	\$0.00	\$0.00	\$0.00
1.2.8.4	ESTIMACIONES POR PÉRDIDA DE CUENTAS INCOBRABLES DE PRÉSTAMOS OTORGADOS A LARGO PLAZO	\$0.00	\$0.00	\$0.00	\$0.00
1.2.8.9	ESTIMACIONES POR PÉRDIDA DE OTRAS CUENTAS INCOBRABLES A LARGO PLAZO	\$0.00	\$0.00	\$0.00	\$0.00
1.2.9	OTROS ACTIVOS NO CIRCULANTES	\$0.00	\$0.00	\$0.00	\$0.00
1.2.9.1	BIENES EN CONCESIÓN	\$0.00	\$0.00	\$0.00	\$0.00
1.2.9.2	BIENES EN ARRENDAMIENTO FINANCIERO	\$0.00	\$0.00	\$0.00	\$0.00
1.2.9.3	BIENES EN COMODATO	\$0.00	\$0.00	\$0.00	\$0.00
2	PASIVO	\$11,495,258.65	\$311,779,615.27	\$309,286,099.44	\$9,001,742.82
2.1	PASIVO CIRCULANTE	\$11,343,955.66	\$308,961,946.85	\$305,801,534.43	\$8,183,543.24
2.1.1	CUENTAS POR PAGAR A CORTO PLAZO	\$7,746,219.46	\$271,789,977.92	\$272,058,135.97	\$8,014,377.51
2.1.1.1	SERVICIOS PERSONALES POR PAGAR A CORTO PLAZO	\$2,423,776.63	\$84,312,919.88	\$83,158,341.24	\$1,269,197.99
2.1.1.2	PROVEEDORES POR PAGAR A CORTO PLAZO	\$2,457,380.77	\$27,461,876.07	\$28,612,954.35	\$3,608,459.05
2.1.1.3	CONTRATISTAS POR OBRAS PÚBLICAS POR PAGAR A CORTO PLAZO	\$0.00	\$19,607,962.26	\$19,607,962.26	\$0.00
2.1.1.4	PARTICIPACIONES Y APORTACIONES POR PAGAR A CORTO PLAZO	\$0.00	\$0.00	\$0.00	\$0.00
2.1.1.5	TRANSFERENCIAS OTORGADAS POR PAGAR A CORTO PLAZO	\$0.00	\$123,672,885.47	\$123,672,885.47	\$0.00
2.1.1.6	INTERESES, COMISIONES Y OTROS GASTOS DE LA DEUDA PÚBLICA POR PAGAR A CORTO PLAZO	\$0.00	\$0.00	\$0.00	\$0.00
2.1.1.7	RETENCIONES Y CONTRIBUCIONES POR PAGAR A CORTO PLAZO	\$2,863,054.06	\$16,639,687.74	\$16,905,013.50	\$3,128,379.82
2.1.1.8	DEVOLUCIONES DE LA LEY DE INGRESOS POR PAGAR A CORTO PLAZO	\$0.00	\$0.00	\$0.00	\$0.00
2.1.1.9	OTRAS CUENTAS POR PAGAR A CORTO PLAZO	\$2,008.00	\$94,646.50	\$100,979.15	\$8,340.65
2.1.2	DOCUMENTOS POR PAGAR A CORTO PLAZO	\$167,953.65	\$140,688.43	\$141,900.51	\$169,165.73
2.1.2.1	DOCUMENTOS COMERCIALES POR PAGAR A CORTO PLAZO	\$0.00	\$0.00	\$0.00	\$0.00
2.1.2.2	DOCUMENTOS CON CONTRATISTAS POR OBRAS PÚBLICAS POR PAGAR A CORTO PLAZO	\$0.00	\$0.00	\$0.00	\$0.00
2.1.2.9	OTROS DOCUMENTOS POR PAGAR A CORTO PLAZO	\$167,953.65	\$140,688.43	\$141,900.51	\$169,165.73
2.1.3	PORCIÓN A CORTO PLAZO DE LA DEUDA PÚBLICA A LARGO PLAZO	\$0.00	\$0.00	\$0.00	\$0.00
2.1.3.1	PORCIÓN A CORTO PLAZO DE LA DEUDA PÚBLICA INTERNA	\$0.00	\$0.00	\$0.00	\$0.00
2.1.3.2	PORCIÓN A CORTO PLAZO DE LA DEUDA PÚBLICA EXTERNA	\$0.00	\$0.00	\$0.00	\$0.00
2.1.3.3	PORCIÓN A CORTO PLAZO DE ARRENDAMIENTO FINANCIERO	\$0.00	\$0.00	\$0.00	\$0.00
2.1.4	TÍTULOS Y VALORES A CORTO PLAZO	\$0.00	\$0.00	\$0.00	\$0.00
2.1.4.1	TÍTULOS Y VALORES DE LA DEUDA PÚBLICA INTERNA A CORTO PLAZO	\$0.00	\$0.00	\$0.00	\$0.00
2.1.4.2	TÍTULOS Y VALORES DE LA DEUDA PÚBLICA EXTERNA A CORTO PLAZO	\$0.00	\$0.00	\$0.00	\$0.00
2.1.5	PASIVOS DIFERIDOS A CORTO PLAZO	\$0.00	\$0.00	\$0.00	\$0.00
2.1.5.1	INGRESOS COBRADOS POR ADELANTADO A CORTO PLAZO	\$0.00	\$0.00	\$0.00	\$0.00
2.1.5.2	INTERESES COBRADOS POR ADELANTADO A CORTO PLAZO	\$0.00	\$0.00	\$0.00	\$0.00
2.1.5.9	OTROS PASIVOS DIFERIDOS A CORTO PLAZO	\$0.00	\$0.00	\$0.00	\$0.00
2.1.6	FONDOS Y BIENES DE TERCEROS EN GARANTÍA Y/O ADMINISTRACIÓN A CORTO PLAZO	\$3,424,092.73	\$37,025,590.68	\$33,601,497.95	\$0.00
2.1.6.1	FONDOS EN GARANTÍA A CORTO PLAZO	\$0.00	\$0.00	\$0.00	\$0.00
2.1.6.2	FONDOS EN ADMINISTRACIÓN A CORTO PLAZO	\$0.00	\$0.00	\$0.00	\$0.00
2.1.6.3	FONDOS CONTINGENTES A CORTO PLAZO	\$0.00	\$0.00	\$0.00	\$0.00
2.1.6.4	FONDOS DE FIDEICOMISOS, MANDATOS Y CONTRATOS ANÁLOGOS A CORTO PLAZO	\$0.00	\$0.00	\$0.00	\$0.00
2.1.6.5	OTROS FONDOS DE TERCEROS EN GARANTÍA Y/O ADMINISTRACIÓN A CORTO PLAZO	\$3,424,092.73	\$37,025,590.68	\$33,601,497.95	\$0.00
2.1.6.6	VALORES Y BIENES EN GARANTÍA A CORTO PLAZO	\$0.00	\$0.00	\$0.00	\$0.00
2.1.7	PROVISIONES A CORTO PLAZO	\$0.00	\$0.00	\$0.00	\$0.00
2.1.7.1	PROVISIÓN PARA DEMANDAS Y JUICIOS A CORTO PLAZO	\$0.00	\$0.00	\$0.00	\$0.00
2.1.7.2	PROVISIÓN PARA CONTINGENCIAS A CORTO PLAZO	\$0.00	\$0.00	\$0.00	\$0.00
2.1.7.9	OTRAS PROVISIONES A CORTO PLAZO	\$0.00	\$0.00	\$0.00	\$0.00
2.1.9	OTROS PASIVOS A CORTO PLAZO	\$5,689.82	\$5,689.82	\$0.00	\$0.00
2.1.9.1	INGRESOS POR CLASIFICAR	\$5,689.82	\$5,689.82	\$0.00	\$0.00
2.1.9.2	RECAUDACIÓN POR PARTICIPAR	\$0.00	\$0.00	\$0.00	\$0.00
2.1.9.9	OTROS PASIVOS CIRCULANTES	\$0.00	\$0.00	\$0.00	\$0.00
2.2	PASIVO NO CIRCULANTE	\$151,302.99	\$2,817,668.42	\$3,484,565.01	\$818,199.58
2.2.1	CUENTAS POR PAGAR A LARGO PLAZO	\$0.00	\$0.00	\$0.00	\$0.00
2.2.1.1	PROVEEDORES POR PAGAR A LARGO PLAZO	\$0.00	\$0.00	\$0.00	\$0.00
2.2.1.2	CONTRATISTAS POR OBRAS PÚBLICAS POR PAGAR A LARGO PLAZO	\$0.00	\$0.00	\$0.00	\$0.00
2.2.2	DOCUMENTOS POR PAGAR A LARGO PLAZO	\$0.00	\$0.00	\$0.00	\$0.00
2.2.2.1	DOCUMENTOS COMERCIALES POR PAGAR A LARGO PLAZO	\$0.00	\$0.00	\$0.00	\$0.00
2.2.2.2	DOCUMENTOS CON CONTRATISTAS POR OBRAS PÚBLICAS POR PAGAR A LARGO PLAZO	\$0.00	\$0.00	\$0.00	\$0.00
2.2.2.9	OTROS DOCUMENTOS POR PAGAR A LARGO PLAZO	\$0.00	\$0.00	\$0.00	\$0.00
2.2.3	DEUDA PÚBLICA A LARGO PLAZO	\$0.00	\$0.00	\$0.00	\$0.00
2.2.3.1	TÍTULOS Y VALORES DE LA DEUDA PÚBLICA INTERNA A LARGO PLAZO	\$0.00	\$0.00	\$0.00	\$0.00
2.2.3.2	TÍTULOS Y VALORES DE LA DEUDA PÚBLICA EXTERNA A LARGO PLAZO	\$0.00	\$0.00	\$0.00	\$0.00
2.2.3.3	PRÉSTAMOS DE LA DEUDA PÚBLICA INTERNA POR PAGAR A LARGO PLAZO	\$0.00	\$0.00	\$0.00	\$0.00
2.2.3.4	PRÉSTAMOS DE LA DEUDA PÚBLICA EXTERNA POR PAGAR A LARGO PLAZO	\$0.00	\$0.00	\$0.00	\$0.00
2.2.3.5	ARRENDAMIENTO FINANCIERO POR PAGAR A LARGO PLAZO	\$0.00	\$0.00	\$0.00	\$0.00
2.2.4	PASIVOS DIFERIDOS A LARGO PLAZO	\$0.00	\$0.00	\$0.00	\$0.00
2.2.4.1	CRÉDITOS DIFERIDOS A LARGO PLAZO	\$0.00	\$0.00	\$0.00	\$0.00
2.2.4.2	INTERESES COBRADOS POR ADELANTADO A LARGO PLAZO	\$0.00	\$0.00	\$0.00	\$0.00
2.2.4.9	OTROS PASIVOS DIFERIDOS A LARGO PLAZO	\$0.00	\$0.00	\$0.00	\$0.00
2.2.5	FONDOS Y BIENES DE TERCEROS EN GARANTÍA Y/O ADMINISTRACIÓN A LARGO PLAZO	\$151,302.99	\$2,803,399.48	\$2,634,565.01	\$182,468.52
2.2.5.1	FONDOS EN GARANTÍA A LARGO PLAZO	\$0.00	\$0.00	\$0.00	\$0.00
2.2.5.2	FONDOS EN ADMINISTRACIÓN A LARGO PLAZO	\$0.00	\$0.00	\$0.00	\$0.00
2.2.5.3	FONDOS CONTINGENTES A LARGO PLAZO	\$0.00	\$0.00	\$0.00	\$0.00
2.2.5.4	FONDOS DE FIDEICOMISOS, MANDATOS Y CONTRATOS ANÁLOGOS A LARGO PLAZO	\$0.00	\$0.00	\$0.00	\$0.00
2.2.5.5	OTROS FONDOS DE TERCEROS EN GARANTÍA Y/O ADMINISTRACIÓN A LARGO PLAZO	\$151,302.99	\$2,803,399.48	\$2,634,565.01	\$182,468.52
2.2.5.6	VALORES Y BIENES EN GARANTÍA A LARGO PLAZO	\$0.00	\$0.00	\$0.00	\$0.00
2.2.6	PROVISIONES A LARGO PLAZO	\$0.00	\$214,268.94	\$850,000.00	\$635,731.06
2.2.6.1	PROVISIÓN PARA DEMANDAS Y JUICIOS A LARGO PLAZO	\$0.00	\$0.00	\$0.00	\$0.00
2.2.6.2	PROVISIÓN PARA PENSIONES A LARGO PLAZO	\$0.00	\$0.00	\$0.00	\$0.00
2.2.6.3	PROVISIÓN PARA CONTINGENCIAS A LARGO PLAZO	\$0.00	\$214,268.94	\$850,000.00	\$635,731.06
2.2.6.9	OTRAS PROVISIONES A LARGO PLAZO	\$0.00	\$0.00	\$0.00	\$0.00
3	HACIENDA PÚBLICA/PATRIMONIO	\$43,424,421.20	\$32,368,997.88	\$50,978,576.28	\$62,033,999.60
3.1	HACIENDA PÚBLICA/PATRIMONIO CONTRIBUIDO	\$0.00	\$0.00	\$17,840,000.00	\$17,840,000.00
3.1.1	APORTACIONES	\$0.00	\$0.00	\$0.00	\$0.00
3.1.2	DONACIONES DE CAPITAL	\$0.00	\$0.00	\$17,840,000.00	\$17,840,000.00
3.1.3	ACTUALIZACIÓN DE LA HACIENDA PÚBLICA/PATRIMONIO	\$0.00	\$0.00	\$0.00	\$0.00
3.2	HACIENDA PÚBLICA/PATRIMONIO GENERADO	\$43,424,421.20	\$32,368,997.88	\$870,581.26	\$11,926,004.58
3.2.1	RESULTADOS DEL EJERCICIO (AHORRO/ DESAHORRO)	\$36,595,216.12	\$30,575,615.45	\$0.00	\$6,019,600.67

INSTITUTO ELECTORAL DE COAHUILA
Balanza de Comprobación
Del 01 de enero al 31 de diciembre de 2019

CODIG	CUENTA CONTABLE	SALDO INICIAL	CARGOS	ABONOS	SALDO FINAL
3.2.2	RESULTADOS DE EJERCICIOS ANTERIORES	\$8,100,667.68	\$1,692,379.57	\$70,579.09	\$6,478,867.20
3.2.3	REVALUOS	\$0.00	\$0.00	\$0.00	\$0.00
3.2.3.1	REVALUO DE BIENES INMUEBLES	\$0.00	\$0.00	\$0.00	\$0.00
3.2.3.2	REVALUO DE BIENES MUEBLES	\$0.00	\$0.00	\$0.00	\$0.00
3.2.3.3	REVALUO DE BIENES INTANGIBLES	\$0.00	\$0.00	\$0.00	\$0.00
3.2.3.9	OTROS REVALUOS	\$0.00	\$0.00	\$0.00	\$0.00
3.2.4	RESERVAS	\$0.00	\$0.00	\$0.00	\$0.00
3.2.4.1	RESERVAS DE PATRIMONIO	\$0.00	\$0.00	\$0.00	\$0.00
3.2.4.2	RESERVAS TERRITORIALES	\$0.00	\$0.00	\$0.00	\$0.00
3.2.4.3	RESERVAS POR CONTINGENCIAS	\$0.00	\$0.00	\$0.00	\$0.00
3.2.5	RECTIFICACIONES DE RESULTADOS DE EJERCICIOS ANTERIORES	-\$1,271,462.60	\$101,002.86	\$800,002.17	-\$572,463.29
3.2.5.1	CAMBIOS EN POLITICAS CONTABLES	\$0.00	\$101,002.86	\$800,002.17	\$698,999.31
3.2.5.2	CAMBIOS POR ERRORES CONTABLES	-\$1,271,462.60	\$0.00	\$0.00	-\$1,271,462.60
3.3	EXCESO O INSUFICIENCIA EN LA ACTUALIZACION DE LA HACIENDA PUBLICA/PATRIMONIO	\$0.00	\$0.00	\$32,267,995.02	\$32,267,995.02
3.3.1	RESULTADO POR POSICION MONETARIA	\$0.00	\$0.00	\$0.00	\$0.00
3.3.2	RESULTADO POR TENENCIA DE ACTIVOS NO MONETARIOS	\$0.00	\$0.00	\$32,267,995.02	\$32,267,995.02
4	INGRESOS Y OTROS BENEFICIOS	\$0.00	\$0.00	\$262,026,045.56	\$262,026,045.56
4.1	INGRESOS DE GESTION	\$0.00	\$0.00	\$0.00	\$0.00
4.1.1	IMPUESTOS	\$0.00	\$0.00	\$0.00	\$0.00
4.1.1.1	IMPUESTOS SOBRE LOS INGRESOS	\$0.00	\$0.00	\$0.00	\$0.00
4.1.1.2	IMPUESTOS SOBRE EL PATRIMONIO	\$0.00	\$0.00	\$0.00	\$0.00
4.1.1.3	IMPUESTOS SOBRE LA PRODUCCION, EL CONSUMO Y LAS TRANSACCIONES	\$0.00	\$0.00	\$0.00	\$0.00
4.1.1.4	IMPUESTOS AL COMERCIO EXTERIOR	\$0.00	\$0.00	\$0.00	\$0.00
4.1.1.5	IMPUESTOS SOBRE NOMINAS Y ASIMILABLES	\$0.00	\$0.00	\$0.00	\$0.00
4.1.1.6	IMPUESTOS ECOLOGICOS	\$0.00	\$0.00	\$0.00	\$0.00
4.1.1.7	ACCESORIOS DE IMPUESTOS	\$0.00	\$0.00	\$0.00	\$0.00
4.1.1.8	IMPUESTOS NO COMPRENDIDOS EN LA LEY DE INGRESOS VIGENTES, CAUSADOS EN EJERCICIOS FISCALES ANTERIORES PENDIENTES DE LIQUIDACION O PAGO	\$0.00	\$0.00	\$0.00	\$0.00
4.1.1.9	OTROS IMPUESTOS	\$0.00	\$0.00	\$0.00	\$0.00
4.1.2	CUOTAS Y APORTACIONES DE SEGURIDAD SOCIAL	\$0.00	\$0.00	\$0.00	\$0.00
4.1.2.1	APORTACIONES PARA FONDOS DE VIVIENDA	\$0.00	\$0.00	\$0.00	\$0.00
4.1.2.2	CUOTAS PARA LA SEGURIDAD SOCIAL	\$0.00	\$0.00	\$0.00	\$0.00
4.1.2.3	CUOTAS DE AHORRO PARA EL RETIRO	\$0.00	\$0.00	\$0.00	\$0.00
4.1.2.4	ACCESORIOS DE CUOTAS Y APORTACIONES DE SEGURIDAD SOCIAL	\$0.00	\$0.00	\$0.00	\$0.00
4.1.2.9	OTRAS CUOTAS Y APORTACIONES PARA LA SEGURIDAD SOCIAL	\$0.00	\$0.00	\$0.00	\$0.00
4.1.3	CONTRIBUCIONES DE MEJORAS	\$0.00	\$0.00	\$0.00	\$0.00
4.1.3.1	CONTRIBUCIONES DE MEJORAS POR OBRAS PUBLICAS	\$0.00	\$0.00	\$0.00	\$0.00
4.1.3.2	CONTRIBUCIONES DE MEJORAS NO COMPRENDIDAS EN LA LEY DE INGRESOS VIGENTE, CAUSADAS EN EJERCICIOS FISCALES ANTERIORES PENDIENTES DE LIQUIDACION O PAGO	\$0.00	\$0.00	\$0.00	\$0.00
4.1.4	DERECHOS	\$0.00	\$0.00	\$0.00	\$0.00
4.1.4.1	DERECHOS POR EL USO, GOCE, APROVECHAMIENTO O EXPLOTACION DE BIENES DE DOMINIO PUBLICO	\$0.00	\$0.00	\$0.00	\$0.00
4.1.4.2	DERECHOS A LOS HIDROCARBUROS (DEROGADA)	\$0.00	\$0.00	\$0.00	\$0.00
4.1.4.3	DERECHOS POR PRESTACION DE SERVICIOS	\$0.00	\$0.00	\$0.00	\$0.00
4.1.4.4	ACCESORIOS DE DERECHOS	\$0.00	\$0.00	\$0.00	\$0.00
4.1.4.5	DERECHOS NO COMPRENDIDOS EN LA LEY DE INGRESOS VIGENTE, CAUSADOS EN EJERCICIOS FISCALES ANTERIORES PENDIENTES DE LIQUIDACION O PAGO	\$0.00	\$0.00	\$0.00	\$0.00
4.1.4.9	OTROS DERECHOS	\$0.00	\$0.00	\$0.00	\$0.00
4.1.5	PRODUCTOS	\$0.00	\$0.00	\$0.00	\$0.00
4.1.5.1	PRODUCTOS	\$0.00	\$0.00	\$0.00	\$0.00
4.1.5.2	ENAJENACION DE BIENES MUEBLES NO SUJETOS A SER INVENTARIADOS (DEROGADA)	\$0.00	\$0.00	\$0.00	\$0.00
4.1.5.3	ACCESORIOS DE PRODUCTOS (DEROGADA)	\$0.00	\$0.00	\$0.00	\$0.00
4.1.5.4	PRODUCTOS NO COMPRENDIDOS EN LA LEY DE INGRESOS VIGENTE, CAUSADOS EN EJERCICIOS FISCALES ANTERIORES PENDIENTES DE LIQUIDACION O PAGO	\$0.00	\$0.00	\$0.00	\$0.00
4.1.5.9	OTROS PRODUCTOS QUE GENERAN INGRESOS CORRIENTES (DEROGADA)	\$0.00	\$0.00	\$0.00	\$0.00
4.1.6	APROVECHAMIENTOS	\$0.00	\$0.00	\$0.00	\$0.00
4.1.6.1	INCENTIVOS DERIVADOS DE LA COLABORACION FISCAL (DEROGADA)	\$0.00	\$0.00	\$0.00	\$0.00
4.1.6.2	MULTAS	\$0.00	\$0.00	\$0.00	\$0.00
4.1.6.3	INDEMNIZACIONES	\$0.00	\$0.00	\$0.00	\$0.00
4.1.6.4	REINTEGROS	\$0.00	\$0.00	\$0.00	\$0.00
4.1.6.5	APROVECHAMIENTOS PROVENIENTES DE OBRAS PUBLICAS	\$0.00	\$0.00	\$0.00	\$0.00
4.1.6.6	APROVECHAMIENTOS NO COMPRENDIDOS EN LA LEY DE INGRESOS VIGENTE, CAUSADOS EN EJERCICIOS FISCALES ANTERIORES PENDIENTES DE LIQUIDACION O PAGO	\$0.00	\$0.00	\$0.00	\$0.00
4.1.6.7	APROVECHAMIENTOS POR APORTACIONES Y COOPERACIONES (DEROGADA)	\$0.00	\$0.00	\$0.00	\$0.00
4.1.6.8	ACCESORIOS DE APROVECHAMIENTOS	\$0.00	\$0.00	\$0.00	\$0.00
4.1.6.9	OTROS APROVECHAMIENTOS	\$0.00	\$0.00	\$0.00	\$0.00
4.1.7	INGRESOS POR VENTA DE BIENES Y PRESTACION DE SERVICIOS	\$0.00	\$0.00	\$0.00	\$0.00
4.1.7.1	INGRESOS POR VENTA DE BIENES Y PRESTACION DE SERVICIOS DE INSTITUCIONES PUBLICAS DE SEGURIDAD SOCIAL	\$0.00	\$0.00	\$0.00	\$0.00
4.1.7.2	INGRESOS POR VENTA DE BIENES Y PRESTACION DE SERVICIOS DE EMPRESAS PRODUCTIVAS DEL ESTADO	\$0.00	\$0.00	\$0.00	\$0.00
4.1.7.3	INGRESOS POR VENTA DE BIENES Y PRESTACION DE SERVICIOS DE ENTIDADES PARAESTATALES Y FIDEICOMISOS NO EMPRESARIALES Y NO FINANCIEROS	\$0.00	\$0.00	\$0.00	\$0.00
4.1.7.4	INGRESOS POR VENTA DE BIENES Y PRESTACION DE SERVICIOS DE ENTIDADES PARAESTATALES EMPRESARIALES NO FINANCIERAS CON PARTICIPACION ESTATAL MAYORITARIA	\$0.00	\$0.00	\$0.00	\$0.00
4.1.7.5	INGRESOS POR VENTA DE BIENES Y PRESTACION DE SERVICIOS DE ENTIDADES PARAESTATALES EMPRESARIALES FINANCIERAS MONETARIAS CON PARTICIPACION ESTATAL MAYORITARIA	\$0.00	\$0.00	\$0.00	\$0.00
4.1.7.6	INGRESOS POR VENTA DE BIENES Y PRESTACION DE SERVICIOS DE ENTIDADES PARAESTATALES EMPRESARIALES FINANCIERAS NO MONETARIAS CON PARTICIPACION ESTATAL MAYORITARIA	\$0.00	\$0.00	\$0.00	\$0.00
4.1.7.7	INGRESOS POR VENTA DE BIENES Y PRESTACION DE SERVICIOS DE FIDEICOMISOS FINANCIEROS PUBLICOS CON PARTICIPACION ESTATAL MAYORITARIA	\$0.00	\$0.00	\$0.00	\$0.00
4.1.7.8	INGRESOS POR VENTA DE BIENES Y PRESTACION DE SERVICIOS DE LOS PODERES LEGISLATIVO Y JUDICIAL, Y DE LOS ORGANOS AUTONOMOS	\$0.00	\$0.00	\$0.00	\$0.00
4.1.9	INGRESOS NO COMPRENDIDOS EN LAS FRACCIONES DE LA LEY DE INGRESOS CAUSADOS EN EJERCICIOS FISCALES ANTERIORES PENDIENTES DE LIQUIDACION O PAGO (DEROGADA)	\$0.00	\$0.00	\$0.00	\$0.00
4.1.9.1	IMPUESTOS NO COMPRENDIDOS EN LAS FRACCIONES DE LA LEY DE INGRESOS CAUSADOS EN EJERCICIOS FISCALES ANTERIORES PENDIENTES DE LIQUIDACION O PAGO (DEROGADA)	\$0.00	\$0.00	\$0.00	\$0.00

J

INSTITUTO ELECTORAL DE COAHUILA
Balanza de Comprobación
 Del 01 de enero al 31 de diciembre de 2019

CÓDIGO	CUENTA CONTABLE	SALDO INICIAL	CARGOS	ABONOS	SALDO FINAL
4.1.9.2	CONTRIBUCIONES DE MEJORAS, DERECHOS, PRODUCTOS Y APROVECHAMIENTOS NO COMPRENDIDOS EN LAS FRACCIONES DE LA LEY DE INGRESOS CAUSADOS EN EJERCICIOS FISCALES ANTERIORES PENDIENTES DE LIQUIDACIÓN O PAGO (DEROGADA)	\$0.00	\$0.00	\$0.00	\$0.00
4.2	PARTICIPACIONES, APORTACIONES, CONVENIOS, INCENTIVOS DERIVADOS DE LA COLABORACIÓN FISCAL, FONDOS DISTINTOS DE APORTACIONES, TRANSFERENCIAS, ASIGNACIONES, SUBSIDIOS Y SUBVENCIONES, Y PENSIONES Y JUBILACIONES	\$0.00	\$0.00	\$260,355,403.00	\$260,355,403.00
4.2.1	PARTICIPACIONES, APORTACIONES, CONVENIOS, INCENTIVOS DERIVADOS DE LA COLABORACIÓN FISCAL Y FONDOS DISTINTOS DE APORTACIONES	\$0.00	\$0.00	\$211,044,451.20	\$211,044,451.20
4.2.1.1	PARTICIPACIONES	\$0.00	\$0.00	\$0.00	\$0.00
4.2.1.2	APORTACIONES	\$0.00	\$0.00	\$0.00	\$0.00
4.2.1.3	CONVENIOS	\$0.00	\$0.00	\$0.00	\$0.00
4.2.1.4	INCENTIVOS DERIVADOS DE LA COLABORACIÓN FISCAL	\$0.00	\$0.00	\$0.00	\$0.00
4.2.1.5	FONDOS DISTINTOS DE APORTACIONES	\$0.00	\$0.00	\$0.00	\$0.00
4.2.2	TRANSFERENCIAS, ASIGNACIONES, SUBSIDIOS Y SUBVENCIONES, Y PENSIONES Y JUBILACIONES	\$0.00	\$0.00	\$260,355,403.00	\$260,355,403.00
4.2.2.1	TRANSFERENCIAS Y ASIGNACIONES	\$0.00	\$0.00	\$260,355,403.00	\$260,355,403.00
4.2.2.2	TRANSFERENCIAS DEL SECTOR PÚBLICO (DEROGADA)	\$0.00	\$0.00	\$0.00	\$0.00
4.2.2.3	SUBSIDIOS Y SUBVENCIONES	\$0.00	\$0.00	\$0.00	\$0.00
4.2.2.4	AYUDAS SOCIALES (DEROGADA)	\$0.00	\$0.00	\$0.00	\$0.00
4.2.2.5	PENSIONES Y JUBILACIONES	\$0.00	\$0.00	\$0.00	\$0.00
4.2.2.6	TRANSFERENCIAS DEL EXTERIOR (DEROGADA)	\$0.00	\$0.00	\$0.00	\$0.00
4.2.2.7	TRANSFERENCIAS DEL FONDO MEXICANO DEL PETRÓLEO PARA LA ESTABILIZACIÓN Y EL DESARROLLO	\$0.00	\$0.00	\$0.00	\$0.00
4.3	OTROS INGRESOS Y BENEFICIOS	\$0.00	\$0.00	\$1,670,642.56	\$1,670,642.56
4.3.1	INGRESOS FINANCIEROS	\$0.00	\$0.00	\$1,135,364.01	\$1,135,364.01
4.3.1.1	INTERESES GANADOS DE TÍTULOS, VALORES Y DEMÁS INSTRUMENTOS FINANCIEROS	\$0.00	\$0.00	\$1,135,364.01	\$1,135,364.01
4.3.1.9	OTROS INGRESOS FINANCIEROS	\$0.00	\$0.00	\$0.00	\$0.00
4.3.2	INCREMENTO POR VARIACIÓN DE INVENTARIOS	\$0.00	\$0.00	\$0.00	\$0.00
4.3.2.1	INCREMENTO POR VARIACIÓN DE INVENTARIOS DE MERCANCIAS PARA VENTA	\$0.00	\$0.00	\$0.00	\$0.00
4.3.2.2	INCREMENTO POR VARIACIÓN DE INVENTARIOS DE MERCANCIAS TERMINADAS	\$0.00	\$0.00	\$0.00	\$0.00
4.3.2.3	INCREMENTO POR VARIACIÓN DE INVENTARIOS DE MERCANCIAS EN PROCESO DE ELABORACIÓN	\$0.00	\$0.00	\$0.00	\$0.00
4.3.2.4	INCREMENTO POR VARIACIÓN DE INVENTARIOS DE MATERIAS PRIMAS, MATERIALES Y SUMINISTROS PARA PRODUCCIÓN	\$0.00	\$0.00	\$0.00	\$0.00
4.3.2.5	INCREMENTO POR VARIACIÓN DE ALMACÉN DE MATERIAS PRIMAS, MATERIALES Y SUMINISTROS DE CONSUMO	\$0.00	\$0.00	\$0.00	\$0.00
4.3.3	DISMINUCIÓN DEL EXCESO DE ESTIMACIONES POR PÉRDIDA O DETERIORO U OBSOLESCENCIA	\$0.00	\$0.00	\$0.00	\$0.00
4.3.3.1	DISMINUCIÓN DEL EXCESO DE ESTIMACIONES POR PÉRDIDA O DETERIORO U OBSOLESCENCIA	\$0.00	\$0.00	\$0.00	\$0.00
4.3.4	DISMINUCIÓN DEL EXCESO DE PROVISIONES	\$0.00	\$0.00	\$0.00	\$0.00
4.3.4.1	DISMINUCIÓN DEL EXCESO DE PROVISIONES	\$0.00	\$0.00	\$0.00	\$0.00
4.3.9	OTROS INGRESOS Y BENEFICIOS VARIOS	\$0.00	\$0.00	\$535,278.55	\$535,278.55
4.3.9.1	OTROS INGRESOS DE EJERCICIOS ANTERIORES (DEROGADA)	\$0.00	\$0.00	\$0.00	\$0.00
4.3.9.2	BONIFICACIONES Y DESCUENTOS OBTENIDOS	\$0.00	\$0.00	\$0.00	\$0.00
4.3.9.3	DIFERENCIAS POR TIPO DE CAMBIO A FAVOR	\$0.00	\$0.00	\$0.00	\$0.00
4.3.9.4	DIFERENCIAS DE COTIZACIONES A FAVOR EN VALORES NEGOCIABLES	\$0.00	\$0.00	\$0.00	\$0.00
4.3.9.5	RESULTADO POR POSICIÓN MONETARIA	\$0.00	\$0.00	\$0.00	\$0.00
4.3.9.6	UTILIDADES POR PARTICIPACIÓN PATRIMONIAL	\$0.00	\$0.00	\$0.00	\$0.00
4.3.9.7	DIFERENCIAS POR REESTRUCTURACIÓN DE DEUDA PÚBLICA A FAVOR	\$0.00	\$0.00	\$0.00	\$0.00
4.3.9.9	OTROS INGRESOS Y BENEFICIOS VARIOS	\$0.00	\$0.00	\$535,278.55	\$535,278.55
5	GASTOS Y OTRAS PERDIDAS	\$0.00	\$214,861,374.09	\$0.00	\$214,861,374.09
5.1	GASTOS DE FUNCIONAMIENTO	\$0.00	\$97,291,786.72	\$0.00	\$97,291,786.72
5.1.1	SERVICIOS PERSONALES	\$0.00	\$74,260,262.88	\$0.00	\$74,260,262.88
5.1.1.1	REMUNERACIONES AL PERSONAL DE CARÁCTER PERMANENTE	\$0.00	\$50,048,522.24	\$0.00	\$50,048,522.24
5.1.1.2	REMUNERACIONES AL PERSONAL DE CARÁCTER TRANSITORIO	\$0.00	\$4,119,301.85	\$0.00	\$4,119,301.85
5.1.1.3	REMUNERACIONES ADICIONALES Y ESPECIALES	\$0.00	\$9,406,848.82	\$0.00	\$9,406,848.82
5.1.1.4	SEGURIDAD SOCIAL	\$0.00	\$8,426,589.82	\$0.00	\$8,426,589.82
5.1.1.5	OTRAS PRESTACIONES SOCIALES Y ECONÓMICAS	\$0.00	\$2,184,284.33	\$2,184,284.33	\$0.00
5.1.1.6	PAGO DE ESTÍMULOS A SERVIDORES PÚBLICOS	\$0.00	\$74,715.82	\$0.00	\$74,715.82
5.1.2	MATERIALES Y SUMINISTROS	\$0.00	\$1,251,783.13	\$0.00	\$1,251,783.13
5.1.2.1	MATERIALES DE ADMINISTRACIÓN, EMISIÓN DE DOCUMENTOS Y ARTÍCULOS OFICIALES	\$0.00	\$557,404.60	\$0.00	\$557,404.60
5.1.2.2	ALIMENTOS Y UTENSILIOS	\$0.00	\$0.00	\$0.00	\$0.00
5.1.2.3	MATERIAS PRIMAS Y MATERIALES DE PRODUCCIÓN Y COMERCIALIZACIÓN	\$0.00	\$0.00	\$0.00	\$0.00
5.1.2.4	MATERIALES Y ARTÍCULOS DE CONSTRUCCIÓN Y DE REPARACIÓN	\$0.00	\$108,061.12	\$0.00	\$108,061.12
5.1.2.5	PRODUCTOS QUÍMICOS, FARMACÉUTICOS Y DE LABORATORIO	\$0.00	\$2,786.75	\$2,786.75	\$0.00
5.1.2.6	COMBUSTIBLES, LUBRICANTES Y ADITIVOS	\$0.00	\$362,947.52	\$362,947.52	\$0.00
5.1.2.7	VESTUARIO, BLANCOS, PRENDAS DE PROTECCIÓN Y ARTÍCULOS DEPORTIVOS	\$0.00	\$334,965.47	\$334,965.47	\$0.00
5.1.2.8	MATERIALES Y SUMINISTROS PARA SEGURIDAD	\$0.00	\$0.00	\$0.00	\$0.00
5.1.2.9	HERRAMIENTAS, REFACCIONES Y ACCESORIOS MENORES	\$0.00	\$262,824.78	\$0.00	\$262,824.78
5.1.3	SERVICIOS GENERALES	\$0.00	\$20,150,750.47	\$0.00	\$20,150,750.47
5.1.3.1	SERVICIOS BÁSICOS	\$0.00	\$1,310,310.43	\$0.00	\$1,310,310.43
5.1.3.2	SERVICIOS DE ARRENDAMIENTO	\$0.00	\$3,784,605.44	\$0.00	\$3,784,605.44
5.1.3.3	SERVICIOS PROFESIONALES, CIENTÍFICOS Y TÉCNICOS Y OTROS SERVICIOS	\$0.00	\$5,972,482.38	\$0.00	\$5,972,482.38
5.1.3.4	SERVICIOS FINANCIEROS, BANCARIOS Y COMERCIALES	\$0.00	\$244,762.29	\$0.00	\$244,762.29
5.1.3.5	SERVICIOS DE INSTALACIÓN, REPARACIÓN, MANTENIMIENTO Y CONSERVACIÓN	\$0.00	\$668,375.43	\$0.00	\$668,375.43
5.1.3.6	SERVICIOS DE COMUNICACIÓN SOCIAL Y PUBLICIDAD	\$0.00	\$3,273,367.25	\$0.00	\$3,273,367.25
5.1.3.7	SERVICIOS DE TRASLADO Y VIÁTICOS	\$0.00	\$3,063,906.07	\$0.00	\$3,063,906.07
5.1.3.8	SERVICIOS OFICIALES	\$0.00	\$743,977.67	\$0.00	\$743,977.67
5.1.3.9	OTROS SERVICIOS GENERALES	\$0.00	\$1,088,963.51	\$0.00	\$1,088,963.51
5.2	TRANSFERENCIAS, ASIGNACIONES, SUBSIDIOS Y OTRAS AYUDAS	\$0.00	\$117,569,299.37	\$0.00	\$117,569,299.37
5.2.1	TRANSFERENCIAS INTERNAS Y ASIGNACIONES AL SECTOR PÚBLICO	\$0.00	\$38,990.00	\$0.00	\$38,990.00
5.2.1.1	ASIGNACIONES AL SECTOR PÚBLICO	\$0.00	\$38,990.00	\$0.00	\$38,990.00
5.2.1.2	TRANSFERENCIAS INTERNAS AL SECTOR PÚBLICO	\$0.00	\$0.00	\$0.00	\$0.00
5.2.2	TRANSFERENCIAS AL RESTO DEL SECTOR PÚBLICO	\$0.00	\$0.00	\$0.00	\$0.00
5.2.2.1	TRANSFERENCIAS A ENTIDADES PARAESTATALES	\$0.00	\$0.00	\$0.00	\$0.00
5.2.2.2	TRANSFERENCIAS A ENTIDADES FEDERATIVAS Y MUNICIPIOS	\$0.00	\$0.00	\$0.00	\$0.00
5.2.3	SUBSIDIOS Y SUBVENCIONES	\$0.00	\$0.00	\$0.00	\$0.00
5.2.3.1	SUBSIDIOS	\$0.00	\$0.00	\$0.00	\$0.00
5.2.3.2	SUBVENCIONES	\$0.00	\$0.00	\$0.00	\$0.00
5.2.4	AYUDAS SOCIALES	\$0.00	\$117,530,309.37	\$0.00	\$117,530,309.37
5.2.4.1	AYUDAS SOCIALES A PERSONAS	\$0.00	\$0.00	\$0.00	\$0.00
5.2.4.2	BECAS	\$0.00	\$0.00	\$0.00	\$0.00

4

INSTITUTO ELECTORAL DE COAHUILA
Balanza de Comprobación
 Del 01 de enero al 31 de diciembre de 2019

CÓDIGO	CUENTA CONTABLE	SALDO INICIAL	CARGOS	ABONOS	SALDO FINAL
5.2.4.3	AYUDAS SOCIALES A INSTITUCIONES	\$0.00	\$117,530,309.37	\$0.00	\$117,530,309.37
5.2.4.4	AYUDAS SOCIALES POR DESASTRES NATURALES Y OTROS SINIESTROS	\$0.00	\$0.00	\$0.00	\$0.00
5.2.5	PENSIONES Y JUBILACIONES	\$0.00	\$0.00	\$0.00	\$0.00
5.2.5.1	PENSIONES	\$0.00	\$0.00	\$0.00	\$0.00
5.2.5.2	JUBILACIONES	\$0.00	\$0.00	\$0.00	\$0.00
5.2.5.9	OTRAS PENSIONES Y JUBILACIONES	\$0.00	\$0.00	\$0.00	\$0.00
5.2.6	TRANSFERENCIAS A FIDEICOMISOS, MANDATOS Y CONTRATOS ANÁLOGOS	\$0.00	\$0.00	\$0.00	\$0.00
5.2.6.1	TRANSFERENCIAS A FIDEICOMISOS, MANDATOS Y CONTRATOS ANÁLOGOS AL GOBIERNO	\$0.00	\$0.00	\$0.00	\$0.00
5.2.6.2	TRANSFERENCIAS A FIDEICOMISOS, MANDATOS Y CONTRATOS ANÁLOGOS A ENTIDADES PARESTATALES	\$0.00	\$0.00	\$0.00	\$0.00
5.2.7	TRANSFERENCIAS A LA SEGURIDAD SOCIAL	\$0.00	\$0.00	\$0.00	\$0.00
5.2.7.1	TRANSFERENCIAS POR OBLIGACIONES DE LEY	\$0.00	\$0.00	\$0.00	\$0.00
5.2.8	DONATIVOS	\$0.00	\$0.00	\$0.00	\$0.00
5.2.8.1	DONATIVOS A INSTITUCIONES SIN FINES DE LUCRO	\$0.00	\$0.00	\$0.00	\$0.00
5.2.8.2	DONATIVOS A ENTIDADES FEDERATIVAS Y MUNICIPIOS	\$0.00	\$0.00	\$0.00	\$0.00
5.2.8.3	DONATIVOS A FIDEICOMISO, MANDATOS Y CONTRATOS ANÁLOGOS PRIVADOS	\$0.00	\$0.00	\$0.00	\$0.00
5.2.8.4	DONATIVOS A FIDEICOMISO, MANDATOS Y CONTRATOS ANÁLOGOS ESTATALES	\$0.00	\$0.00	\$0.00	\$0.00
5.2.8.5	DONATIVOS INTERNACIONALES	\$0.00	\$0.00	\$0.00	\$0.00
5.2.9	TRANSFERENCIAS AL EXTERIOR	\$0.00	\$0.00	\$0.00	\$0.00
5.2.9.1	TRANSFERENCIAS AL EXTERIOR A GOBIERNOS EXTRANJEROS Y ORGANISMOS INTERNACIONALES	\$0.00	\$0.00	\$0.00	\$0.00
5.2.9.2	TRANSFERENCIAS AL SECTOR PRIVADO EXTERNO	\$0.00	\$0.00	\$0.00	\$0.00
5.3	PARTICIPACIONES Y APORTACIONES	\$0.00	\$0.00	\$0.00	\$0.00
5.3.1	PARTICIPACIONES	\$0.00	\$0.00	\$0.00	\$0.00
5.3.1.1	PARTICIPACIONES DE LA FEDERACIÓN A ENTIDADES FEDERATIVAS Y MUNICIPIOS	\$0.00	\$0.00	\$0.00	\$0.00
5.3.1.2	PARTICIPACIONES DE LAS ENTIDADES FEDERATIVAS A LOS MUNICIPIOS	\$0.00	\$0.00	\$0.00	\$0.00
5.3.2	APORTACIONES	\$0.00	\$0.00	\$0.00	\$0.00
5.3.2.1	APORTACIONES DE LA FEDERACIÓN A ENTIDADES FEDERATIVAS Y MUNICIPIOS	\$0.00	\$0.00	\$0.00	\$0.00
5.3.2.2	APORTACIONES DE LAS ENTIDADES FEDERATIVAS A LOS MUNICIPIOS	\$0.00	\$0.00	\$0.00	\$0.00
5.3.3	CONVENIOS	\$0.00	\$0.00	\$0.00	\$0.00
5.3.3.1	CONVENIOS DE REASIGNACIÓN	\$0.00	\$0.00	\$0.00	\$0.00
5.3.3.2	CONVENIOS DE DESCENTRALIZACIÓN Y OTROS	\$0.00	\$0.00	\$0.00	\$0.00
5.4	INTERESES, COMISIONES Y OTROS GASTOS DE LA DEUDA PÚBLICA	\$0.00	\$0.00	\$0.00	\$0.00
5.4.1	INTERESES DE LA DEUDA PÚBLICA	\$0.00	\$0.00	\$0.00	\$0.00
5.4.1.1	INTERESES DE LA DEUDA PÚBLICA INTERNA	\$0.00	\$0.00	\$0.00	\$0.00
5.4.1.2	INTERESES DE LA DEUDA PÚBLICA EXTERNA	\$0.00	\$0.00	\$0.00	\$0.00
5.4.2	COMISIONES DE LA DEUDA PÚBLICA	\$0.00	\$0.00	\$0.00	\$0.00
5.4.2.1	COMISIONES DE LA DEUDA PÚBLICA INTERNA	\$0.00	\$0.00	\$0.00	\$0.00
5.4.2.2	COMISIONES DE LA DEUDA PÚBLICA EXTERNA	\$0.00	\$0.00	\$0.00	\$0.00
5.4.3	GASTOS DE LA DEUDA PÚBLICA	\$0.00	\$0.00	\$0.00	\$0.00
5.4.3.1	GASTOS DE LA DEUDA PÚBLICA INTERNA	\$0.00	\$0.00	\$0.00	\$0.00
5.4.3.2	GASTOS DE LA DEUDA PÚBLICA EXTERNA	\$0.00	\$0.00	\$0.00	\$0.00
5.4.4	COSTO POR COBERTURAS	\$0.00	\$0.00	\$0.00	\$0.00
5.4.4.1	COSTO POR COBERTURAS	\$0.00	\$0.00	\$0.00	\$0.00
5.4.5	APOYOS FINANCIEROS	\$0.00	\$0.00	\$0.00	\$0.00
5.4.5.1	APOYOS FINANCIEROS A INTERMEDIARIOS	\$0.00	\$0.00	\$0.00	\$0.00
5.4.5.2	APOYO FINANCIEROS A AHORRADORES Y DEUDORES DEL SISTEMA FINANCIERO NACIONAL	\$0.00	\$0.00	\$0.00	\$0.00
5.5	OTROS GASTOS Y PERDIDAS EXTRAORDINARIAS	\$0.00	\$288.00	\$0.00	\$288.00
5.5.1	ESTIMACIONES, DEPRECIACIONES, DETERIOROS, OBSOLESCENCIA Y AMORTIZACIONES	\$0.00	\$0.00	\$0.00	\$0.00
5.5.1.1	ESTIMACIONES POR PÉRDIDA O DETERIORO DE ACTIVOS CIRCULANTES	\$0.00	\$0.00	\$0.00	\$0.00
5.5.1.2	ESTIMACIONES POR PÉRDIDA O DETERIORO DE ACTIVO NO CIRCULANTE	\$0.00	\$0.00	\$0.00	\$0.00
5.5.1.3	DEPRECIACIÓN DE BIENES INMUEBLES	\$0.00	\$0.00	\$0.00	\$0.00
5.5.1.4	DEPRECIACIÓN DE INFRAESTRUCTURA	\$0.00	\$0.00	\$0.00	\$0.00
5.5.1.5	DEPRECIACIÓN DE BIENES MUEBLES	\$0.00	\$0.00	\$0.00	\$0.00
5.5.1.6	DETERIORO DE LOS ACTIVOS BIOLÓGICOS	\$0.00	\$0.00	\$0.00	\$0.00
5.5.1.7	AMORTIZACIÓN DE ACTIVOS INTANGIBLES	\$0.00	\$0.00	\$0.00	\$0.00
5.5.1.8	DISMINUCIÓN DE BIENES POR PÉRDIDA, OBSOLESCENCIA Y DETERIORO	\$0.00	\$0.00	\$0.00	\$0.00
5.5.2	PROVISIONES	\$0.00	\$0.00	\$0.00	\$0.00
5.5.2.1	PROVISIONES DE PASIVOS A CORTO PLAZO	\$0.00	\$0.00	\$0.00	\$0.00
5.5.2.2	PROVISIONES DE PASIVOS A LARGO PLAZO	\$0.00	\$0.00	\$0.00	\$0.00
5.5.3	DISMINUCIÓN DE INVENTARIOS	\$0.00	\$0.00	\$0.00	\$0.00
5.5.3.1	DISMINUCIÓN DE INVENTARIOS DE MERCANCIAS PARA VENTA	\$0.00	\$0.00	\$0.00	\$0.00
5.5.3.2	DISMINUCIÓN DE INVENTARIOS DE MERCANCIAS TERMINADAS	\$0.00	\$0.00	\$0.00	\$0.00
5.5.3.3	DISMINUCIÓN DE INVENTARIOS DE MERCANCIAS EN PROCESO DE ELABORACIÓN	\$0.00	\$0.00	\$0.00	\$0.00
5.5.3.4	DISMINUCIÓN DE INVENTARIOS DE MATERIAS PRIMAS, MATERIALES Y SUMINISTROS PARA PRODUCCIÓN	\$0.00	\$0.00	\$0.00	\$0.00
5.5.3.5	DISMINUCIÓN DE ALMACÉN DE MATERIALES Y SUMINISTROS DE CONSUMO	\$0.00	\$0.00	\$0.00	\$0.00
5.5.4	AUMENTO POR INSUFICIENCIA DE ESTIMACIONES POR PÉRDIDA O DETERIORO U OBSOLESCENCIA	\$0.00	\$0.00	\$0.00	\$0.00
5.5.4.1	AUMENTO POR INSUFICIENCIA DE ESTIMACIONES POR PÉRDIDA O DETERIORO U OBSOLESCENCIA	\$0.00	\$0.00	\$0.00	\$0.00
5.5.5	AUMENTO POR INSUFICIENCIA DE PROVISIONES	\$0.00	\$0.00	\$0.00	\$0.00
5.5.5.1	AUMENTO POR INSUFICIENCIA DE PROVISIONES	\$0.00	\$0.00	\$0.00	\$0.00
5.5.9	OTROS GASTOS	\$0.00	\$288.00	\$0.00	\$288.00
5.5.9.1	GASTOS DE EJERCICIOS ANTERIORES	\$0.00	\$0.00	\$0.00	\$0.00
5.5.9.2	PERDIDAS POR RESPONSABILIDADES	\$0.00	\$0.00	\$0.00	\$0.00
5.5.9.3	BONIFICACIONES Y DESCUENTOS OTORGADOS	\$0.00	\$0.00	\$0.00	\$0.00
5.5.9.4	DIFERENCIAS POR TIPO DE CAMBIO NEGATIVAS	\$0.00	\$0.00	\$0.00	\$0.00
5.5.9.5	DIFERENCIAS DE COTIZACIONES NEGATIVAS EN VALORES NEGOCIABLES	\$0.00	\$0.00	\$0.00	\$0.00
5.5.9.6	RESULTADO POR POSICIÓN MONETARIA	\$0.00	\$0.00	\$0.00	\$0.00
5.5.9.7	PERDIDAS POR PARTICIPACIÓN PATRIMONIAL	\$0.00	\$0.00	\$0.00	\$0.00
5.5.9.8	DIFERENCIAS POR REESTRUCTURACIÓN DE DEUDA PÚBLICA NEGATIVAS	\$0.00	\$0.00	\$0.00	\$0.00
5.5.9.9	OTROS GASTOS VARIOS	\$0.00	\$288.00	\$0.00	\$288.00
5.6	INVERSIÓN PÚBLICA	\$0.00	\$0.00	\$0.00	\$0.00
5.6.1	INVERSIÓN PÚBLICA NO CAPITALIZABLE	\$0.00	\$0.00	\$0.00	\$0.00
5.6.1.1	CONSTRUCCIÓN EN BIENES NO CAPITALIZABLE	\$0.00	\$0.00	\$0.00	\$0.00
7	CUENTAS DE ORDEN CONTABLES	\$0.00	\$6,500,146.03	\$6,500,146.03	\$0.00
7.1	VALORES	\$0.00	\$0.00	\$0.00	\$0.00
7.1.1	VALORES EN CUSTODIA	\$0.00	\$0.00	\$0.00	\$0.00
7.1.2	CUSTODIA DE VALORES	\$0.00	\$0.00	\$0.00	\$0.00
7.1.3	INSTRUMENTOS DE CRÉDITO PRESTADOS A FORMADORES DE MERCADO	\$0.00	\$0.00	\$0.00	\$0.00
7.1.4	PRÉSTAMO DE INSTRUMENTOS DE CRÉDITO A FORMADORES DE MERCADO Y SU GARANTÍA	\$0.00	\$0.00	\$0.00	\$0.00

14

INSTITUTO ELECTORAL DE COAHUILA
Balanza de Comprobación
 Del 01 de enero al 31 de diciembre de 2019

CÓDIGO	CUENTA CONTABLE	SALDO INICIAL	CARGOS	ABONOS	SALDO FINAL
7.1.5	INSTRUMENTOS DE CRÉDITO RECIBIDOS EN GARANTÍA DE LOS FORMADORES DE MERCADO	\$0.00	\$0.00	\$0.00	\$0.00
7.1.6	GARANTÍA DE CRÉDITOS RECIBIDOS DE LOS FORMADORES DE MERCADO	\$0.00	\$0.00	\$0.00	\$0.00
7.2	EMISION DE OBLIGACIONES	\$0.00	\$0.00	\$0.00	\$0.00
7.2.1	AUTORIZACIÓN PARA LA EMISIÓN DE BONOS, TÍTULOS Y VALORES DE LA DEUDA PÚBLICA INTERNA	\$0.00	\$0.00	\$0.00	\$0.00
7.2.2	AUTORIZACIÓN PARA LA EMISIÓN DE BONOS, TÍTULOS Y VALORES DE LA DEUDA PÚBLICA EXTERNA	\$0.00	\$0.00	\$0.00	\$0.00
7.2.3	EMISIONES AUTORIZADAS DE LA DEUDA PÚBLICA INTERNA Y EXTERNA	\$0.00	\$0.00	\$0.00	\$0.00
7.2.4	SUSCRIPCIÓN DE CONTRATOS DE PRÉSTAMOS Y OTRAS OBLIGACIONES DE LA DEUDA PÚBLICA INTERNA	\$0.00	\$0.00	\$0.00	\$0.00
7.2.5	SUSCRIPCIÓN DE CONTRATOS DE PRÉSTAMOS Y OTRAS OBLIGACIONES DE LA DEUDA PÚBLICA EXTERNA	\$0.00	\$0.00	\$0.00	\$0.00
7.2.6	CONTRATOS DE PRÉSTAMOS Y OTRAS OBLIGACIONES DE LA DEUDA PÚBLICA INTERNA Y EXTERNA	\$0.00	\$0.00	\$0.00	\$0.00
7.3	AVALES Y GARANTÍAS	\$0.00	\$0.00	\$0.00	\$0.00
7.3.1	AVALES AUTORIZADOS	\$0.00	\$0.00	\$0.00	\$0.00
7.3.2	AVALES FIRMADOS	\$0.00	\$0.00	\$0.00	\$0.00
7.3.3	FIANZAS Y GARANTÍAS RECIBIDAS POR DEUDAS A COBRAR	\$0.00	\$0.00	\$0.00	\$0.00
7.3.4	FIANZAS Y GARANTÍAS RECIBIDAS	\$0.00	\$0.00	\$0.00	\$0.00
7.3.5	FIANZAS OTORGADAS PARA RESPALDAR OBLIGACIONES NO FISCALES DEL GOBIERNO	\$0.00	\$0.00	\$0.00	\$0.00
7.3.6	FIANZAS OTORGADAS DEL GOBIERNO PARA RESPALDAR OBLIGACIONES NO FISCALES	\$0.00	\$0.00	\$0.00	\$0.00
7.4	JUICIOS	\$0.00	\$0.00	\$0.00	\$0.00
7.4.1	DEMANDAS JUDICIAL EN PROCESO DE RESOLUCIÓN	\$0.00	\$0.00	\$0.00	\$0.00
7.4.2	RESOLUCIÓN DE DEMANDAS EN PROCESO JUDICIAL	\$0.00	\$0.00	\$0.00	\$0.00
7.5	INVERSION MEDIANTE PROYECTOS PARA PRESTACION DE SERVICIOS (PPS) Y SIMILARES	\$0.00	\$0.00	\$0.00	\$0.00
7.5.1	CONTRATOS PARA INVERSIÓN MEDIANTE PROYECTOS PARA PRESTACIÓN DE SERVICIOS (PPS) Y SIMILARES	\$0.00	\$0.00	\$0.00	\$0.00
7.5.2	INVERSIÓN PÚBLICA CONTRATADA MEDIANTE PROYECTOS PARA PRESTACIÓN DE SERVICIOS (PPS) Y SIMILARES	\$0.00	\$0.00	\$0.00	\$0.00
7.6	BIENES EN CONCESIONADOS O EN COMODATO	\$0.00	\$6,500,146.03	\$6,500,146.03	\$0.00
7.6.1	BIENES BAJO CONTRATO EN CONCESIÓN	\$0.00	\$0.00	\$0.00	\$0.00
7.6.2	CONTRATO DE CONCESIÓN POR BIENES	\$0.00	\$0.00	\$0.00	\$0.00
7.6.3	BIENES BAJO CONTRATO EN COMODATO	\$0.00	\$4,183,457.03	\$4,183,457.03	\$0.00
7.6.4	CONTRATO DE COMODATO POR BIENES	\$0.00	\$0.00	\$0.00	\$0.00

Nota de Gestión Administrativa 17

De conformidad con la nota de gestión administrativa número 17 la Información Contable deberá estar firmada en cada página de la misma e incluir al final la siguiente leyenda: "Bajo protesta de decir verdad declaramos que los Estados Financieros y sus notas, son razonablemente correctos y son responsabilidad del emisor"


 AUTORIZO
 LIC. GABRIELA MARÍA DE LEÓN FARIÁS
 CONSEJERA PRESIDENTA


 REVIÓ
 C.P. MIRIAM YOLANDA CARDONA DE LA CRUZ
 DIRECTORA EJECUTIVA DE
 ADMINISTRACIÓN


 ELABORÓ
 C.P. JESÚS JAVIER COVARRUBIAS DELGADO
 COORDINADOR GENERAL DE ADMINISTRACIÓN
 CUENTA PÚBLICA


INSTITUTO ELECTORAL DE COAHUILA
Balanza de Comprobación
Del 01 de enero al 31 de diciembre de 2019

CÓDIGO	CUENTA CONTABLE	SALDO INICIAL	CARGOS	ABONOS	SALDO FINAL
8	CUENTAS DE ORDEN PRESUPUESTARIAS	0.00	2,096,030,359.53	2,096,030,359.53	0.00
8.1	LEY DE INGRESOS	0.00	786,859,819.44	786,859,819.44	0.00
8.1.1	LEY DE INGRESOS ESTIMADA	0.00	260,355,402.99	0.00	260,355,402.99
8.1.2	LEY DE INGRESOS POR EJECUTAR	0.00	262,087,221.64	262,685,376.16	598,154.52
8.1.3	MODIFICACIONES A LA LEY DE INGRESOS ESTIMADA	0.00	2,329,973.17	0.00	2,329,973.17
8.1.4	LEY DE INGRESOS DEVENGADA	0.00	262,087,221.64	262,087,221.64	0.00
8.1.5	LEY DE INGRESOS RECAUDADA	0.00	0.00	262,087,221.64	262,087,221.64
8.2	PRESUPUESTO DE EGRESOS	0.00	1,309,170,540.09	1,309,170,540.09	0.00
8.2.1	PRESUPUESTO DE EGRESOS APROBADO	0.00	0.00	260,355,402.99	260,355,402.99
8.2.2	PRESUPUESTO DE EGRESOS POR EJERCER	0.00	326,590,348.89	270,671,329.29	55,919,019.60
8.2.3	MODIFICACIONES AL PRESUPUESTO DE EGRESOS APROBADO	0.00	33,368,375.32	66,234,945.90	32,866,570.58
8.2.4	PRESUPUESTO DE EGRESOS COMPROMETIDO	0.00	237,302,953.97	237,302,953.97	0.00
8.2.5	PRESUPUESTO DE EGRESOS DEVENGADO	0.00	237,302,953.97	237,302,953.97	0.00
8.2.6	PRESUPUESTO DE EGRESOS EJERCIDO	0.00	237,302,953.97	237,302,953.97	0.00
8.2.7	PRESUPUESTO DE EGRESOS PAGADO	0.00	237,302,953.97	0.00	237,302,953.97

Nota de Gestión Administrativa 17

De conformidad con la nota de gestión administrativa número 17 la Información Contable deberá estar firmada en cada página de la misma e incluir al final la siguiente leyenda: "Bajo protesta de decir verdad declaramos que los Estados Financieros y sus notas, son razonablemente correctos y son responsabilidad del emisor"


AUTORIZÓ
LIC. GABRIELA MARÍA DE LEÓN FARIAS
CONSEJERA PRESIDENTA


REVISÓ
C.P. MIRIAM YOLANDA CARDONA DE LA CRUZ
DIRECTORA EJECUTIVA DE ADMINISTRACIÓN


ELABORÓ
C.P. JESÚS JAVIER COVARRUBIAS DELGADO
COORDINADOR GENERAL DE ADMINISTRACIÓN
Y CUENTA PÚBLICA



o).- Dictamen

Información Presupuestaria

Informe sobre la auditoría de los estados financieros

C.P.C. José Armando Plata Sandoval
Auditor Superior del Estado de Coahuila

Lic. Gabriela María de León Farias
Consejera Presidenta

Revisión del Informe de Avance de Gestión Financiera

Hemos auditado los estados financieros del **Instituto Electoral de Coahuila**, que comprenden los estados analíticos de ingresos por clasificación económica, fuentes de financiamiento y rubros de ingresos; los estados analíticos del ejercicio del presupuesto de egresos por clasificación administrativa, económica, objeto del gasto y funcional, correspondientes al periodo del 31 de diciembre de 2019.

Nuestra responsabilidad consiste en informar el resultado parcial o avance de nuestra auditoría, ya que la revisión integral se considera por todo el ejercicio 2019.

Resultado parcial de la auditoría financiera

Hemos llevado a cabo la auditoría de conformidad con las Normas Profesionales de Auditoría del Sistema Nacional de Fiscalización (NPASNF). Nuestras responsabilidades de acuerdo con dichas normas se describen más adelante en la sección *responsabilidades del auditor en relación con la auditoría de los estados financieros* presupuestarios de nuestro informe. Somos independientes del ente público de conformidad con el Código de Ética junto con los requerimientos de ética que son aplicables a nuestra auditoría de los estados financieros y hemos cumplido las demás responsabilidades de ética de conformidad con esos requerimientos y con el Código de Ética Profesional del Sistema Nacional de Fiscalización (SNF). Consideramos que la evidencia de auditoría que hemos obtenido proporciona una base suficiente y adecuada para nuestra opinión.

Párrafo de énfasis

Los estados e información financiera presupuestaria adjuntos, fueron preparados para cumplir con los requerimientos normativos gubernamentales a que está sujeta la Entidad y para ser integrados en el Avance de Gestión Financiera, los cuales están presentados en los formatos que para tal efecto fueron establecidos por el marco legal aplicable; consecuentemente, éstos pueden no ser apropiados para otra finalidad. Nuestra opinión no se modifica por esta cuestión.

Otra Cuestión

La administración de la Entidad ha preparado un juego de estados financieros al y por el año terminado el 31 de diciembre de 2018, de conformidad con las disposiciones en materia de información financiera que están establecidas en la Ley General de Contabilidad Gubernamental, sobre los cuales emitimos una opinión sin salvedades, con fecha 16 de febrero de 2019, conforme a las NIA.

An Independent Member of



AMERICA EUROPE ASIA AFRICA OCEANIA
www.uccsglobal.org



Independent Affiliated of
UC&CS AMÉRICA
www.uccs-america.org
Accounting Legal and Business Advisors
An Strategic Alliance
New York Mexico

Responsabilidades de la dirección y de los responsables del gobierno de la entidad en relación con los estados financieros

La dirección es responsable de la preparación y presentación razonable de los estados financieros adjuntos de conformidad con la Ley General de Contabilidad Gubernamental y los acuerdos normativos emitidos por el Consejo Nacional de Armonización Contable (CONAC), y del control interno que la dirección considere necesario para permitir la preparación de estados financieros contables libres de incorrección material, debida a fraude o error.

En la preparación de los estados financieros presupuestarios, la dirección es responsable de la valoración de la capacidad del ente público de existencia permanente, revelando, según corresponda, las cuestiones relacionadas con la existencia permanente y utilizando el postulado básico de contabilidad gubernamental existencia permanente excepto por disposición legal en la que se especifique lo contrario, o bien no exista otra alternativa realista.

Los responsables del gobierno del ente público son responsables de la supervisión del proceso de información financiera del ente.

Responsabilidades del auditor en relación con la auditoría de los estados financieros.

Nuestros objetivos son obtener una seguridad razonable de que los estados financieros presupuestarios en su conjunto están libres de incorrección material, debida a fraude o error, y emitir un informe de auditoría que contiene nuestra opinión. Seguridad razonable es un alto grado de seguridad, pero no garantiza que una auditoría realizada de conformidad con las NPASNFC siempre detecte una incorrección material cuando existe. Las incorrecciones pueden deberse a fraude o error y se consideran materiales si, individualmente o de forma agregada, puede preverse razonablemente que influyan en las decisiones económicas que los usuarios toman basándose en los estados financieros.

Narváez Consultores, S.C.



C.P.C y M.I. Abraham Narváez Árellano
Socio Director
San Juan de Rayas #210 Real de Peña 25256
22 de enero de 2020

An Independent Member of



AMERICA EUROPE ASIA AFRICA OCEANIA
www.uccsglobal.org



Independent Affiliated of
UC&CS AMÉRICA
www.uccs-america.org
Accounting Legal and Business Advisors
An Strategic Alliance
New York Mexico

Información Presupuestaria

Informe sobre la auditoría de los estados financieros

C.P.C. José Armando Plata Sandoval
Auditor Superior del Estado de Coahuila

Lic. Gabriela María de León Farias
Consejera Presidenta

Revisión del Informe de Avance de Gestión Financiera

Hemos auditado los estados financieros del Instituto Electoral de Coahuila, que comprenden los estados analíticos de ingresos por clasificación económica, fuentes de financiamiento y rubros de ingresos; los estados analíticos del ejercicio del presupuesto de egresos por clasificación administrativa, económica, objeto del gasto y funcional, correspondientes al periodo del 31 de diciembre de 2019.

Nuestra responsabilidad consiste en informar el resultado parcial o avance de nuestra auditoría, ya que la revisión integral se considera por todo el ejercicio 2019.

Resultado parcial de la auditoría financiera

Hemos llevado a cabo la auditoría de conformidad con las Normas Profesionales de Auditoría del Sistema Nacional de Fiscalización (NPASNF). Nuestras responsabilidades de acuerdo con dichas normas se describen más adelante en la sección *responsabilidades del auditor en relación con la auditoría de los estados financieros* presupuestarios de nuestro informe. Somos independientes del ente público de conformidad con el Código de Ética junto con los requerimientos de ética que son aplicables a nuestra auditoría de los estados financieros y hemos cumplido las demás responsabilidades de ética de conformidad con esos requerimientos y con el Código de Ética Profesional del Sistema Nacional de Fiscalización (SNF). Consideramos que la evidencia de auditoría que hemos obtenido proporciona una base suficiente y adecuada para nuestra opinión.

Párrafo de énfasis

Los estados e información financiera presupuestaria adjuntos, fueron preparados para cumplir con los requerimientos normativos gubernamentales a que está sujeta la Entidad y para ser integrados en el Avance de Gestión Financiera, los cuales están presentados en los formatos que para tal efecto fueron establecidos por el marco legal aplicable; consecuentemente, éstos pueden no ser apropiados para otra finalidad. Nuestra opinión no se modifica por esta cuestión.

Otra Cuestión

La administración de la Entidad ha preparado un juego de estados financieros al y por el año terminado el 31 de diciembre de 2018, de conformidad con las disposiciones en materia de información financiera que están establecidas en la Ley General de Contabilidad Gubernamental, sobre los cuales emitimos una opinión sin salvedades, con fecha 16 de febrero de 2019, conforme a las NIA.

An Independent Member of



AMERICA EUROPE ASIA AFRICA OCEANIA
www.uccsglobal.org



Independent Affiliated of
UC&CS AMÉRICA
www.uccs-america.org
Accounting Legal and Business Advisors
An Strategic Alliance
New York Mexico

Responsabilidades de la dirección y de los responsables del gobierno de la entidad en relación con los estados financieros

La dirección es responsable de la preparación y presentación razonable de los estados financieros adjuntos de conformidad con la Ley General de Contabilidad Gubernamental y los acuerdos normativos emitidos por el Consejo Nacional de Armonización Contable (CONAC), y del control interno que la dirección considere necesario para permitir la preparación de estados financieros contables libres de incorrección material, debida a fraude o error.

En la preparación de los estados financieros presupuestarios, la dirección es responsable de la valoración de la capacidad del ente público de existencia permanente, revelando, según corresponda, las cuestiones relacionadas con la existencia permanente y utilizando el postulado básico de contabilidad gubernamental existencia permanente excepto por disposición legal en la que se especifique lo contrario, o bien no exista otra alternativa realista.

Los responsables del gobierno del ente público son responsables de la supervisión del proceso de información financiera del ente.

Responsabilidades del auditor en relación con la auditoría de los estados financieros.

Nuestros objetivos son obtener una seguridad razonable de que los estados financieros presupuestarios en su conjunto están libres de incorrección material, debida a fraude o error, y emitir un informe de auditoría que contiene nuestra opinión. Seguridad razonable es un alto grado de seguridad, pero no garantiza que una auditoría realizada de conformidad con las NPASNF siempre detecte una incorrección material cuando existe. Las incorrecciones pueden deberse a fraude o error y se consideran materiales si, individualmente o de forma agregada, puede preverse razonablemente que influyan en las decisiones económicas que los usuarios toman basándose en los estados financieros.

Narváez Consultores, S.C.



C.P.C y M.I. Abraham Narváez Arellano
Socio Director
San Juan de Rayas #210 Real de Peña 25256
22 de enero de 2020

An Independent Member of



AMERICA EUROPE ASIA AFRICA OCEANIA
www.uccsglobal.org



Independent Affiliated of

UC&CS AMÉRICA
www.uccs-america.org

Accounting Legal and Business Advisors

An Strategic Alliance
New York Mexico

Información Contable

Informe sobre la auditoría de los estados financieros

C.P.C. José Armando Plata Sandoval
Auditor Superior del Estado de Coahuila

Lic. Gabriela María de León Farias
Consejera Presidenta

Revisión del Informe de Avance de Gestión Financiera

Hemos auditado los estados financieros del Instituto Electoral de Coahuila, que comprenden el estado de situación financiera e informe sobre pasivos contingentes al 31 de diciembre de 2019, el estado de actividades, estado de variación en la hacienda pública, estado de cambios en la situación financiera, estado de flujos de efectivo, estado analítico del activo, estado analítico de la deuda y otros pasivos, correspondientes al ejercicio terminado en dicha fecha, así como las notas explicativas de los estados financieros (desglose, memoria y gestión administrativa) que incluyen un resumen de las políticas contables significativas.

Nuestra responsabilidad consiste en informar el resultado parcial o avance de nuestra auditoría, ya que la revisión integral se considera por todo el ejercicio 2019.

Resultado parcial de la auditoría financiera

Hemos llevado a cabo la auditoría de conformidad con las Normas Profesionales de Auditoría del Sistema Nacional de Fiscalización (NPASNF). Nuestras responsabilidades de acuerdo con dichas normas se describen más adelante en la sección *responsabilidades del auditor en relación con la auditoría de los estados financieros* contables de nuestro informe. Somos independientes del ente público de conformidad con el Código de Ética junto con los requerimientos de ética que son aplicables a nuestra auditoría de los estados financieros y hemos cumplido las demás responsabilidades de ética de conformidad con esos requerimientos y con el Código de Ética Profesional del Sistema Nacional de Fiscalización (SNF). Consideramos que la evidencia de auditoría que hemos obtenido proporciona una base suficiente y adecuada para nuestra opinión.

Párrafo de énfasis

Los estados financieros adjuntos en los que se describen las bases contables utilizadas para la preparación de estos fueron preparados para cumplir con los requerimientos normativos gubernamentales a que está sujeta la Entidad y para ser integrados en el Avance de Gestión Financiera, los cuales están presentados en los formatos que para tal efecto fueron establecidos por el marco legal aplicable; consecuentemente, éstos pueden no ser apropiados para otra finalidad. Nuestra opinión no se modifica por esta cuestión.

Responsabilidades de la dirección y de los responsables del gobierno de la entidad en relación con los estados financieros

La dirección es responsable de la preparación y presentación razonable de los estados financieros adjuntos de conformidad con la Ley General de Contabilidad Gubernamental y los acuerdos normativos emitidos por el Consejo Nacional de Armonización Contable (CONAC), y del control interno que la dirección considere necesario para permitir la preparación de estados financieros contables libres de incorrección material, debida a fraude o error.

An Independent Member of



AMERICA EUROPE ASIA AFRICA OCEANIA
www.uccsglobal.org



Independent Affiliated of
UC&CS AMÉRICA
www.uccs-america.org
Accounting Legal and Business Advisors
An Strategic Alliance
New York Mexico

En la preparación de los estados financieros contables, la dirección es responsable de la valoración de la capacidad del ente público de existencia permanente, revelando, según corresponda, las cuestiones relacionadas con la existencia permanente y utilizando el postulado básico de contabilidad gubernamental existencia permanente excepto por disposición legal en la que se especifique lo contrario, o bien no exista otra alternativa realista.

Los responsables del gobierno del ente público son responsables de la supervisión del proceso de información financiera del ente.

Responsabilidades del auditor en relación con la auditoría de los estados financieros.

Nuestros objetivos son obtener una seguridad razonable de que los estados financieros contables en su conjunto están libres de incorrección material, debida a fraude o error, y emitir un informe de auditoría que contiene nuestra opinión. Seguridad razonable es un alto grado de seguridad, pero no garantiza que una auditoría realizada de conformidad con las NPASNF siempre detecte una incorrección material cuando existe. Las incorrecciones pueden deberse a fraude o error y se consideran materiales si, individualmente o de forma agregada, puede preverse razonablemente que influyan en las decisiones económicas que los usuarios toman basándose en los estados financieros.

Narváez Consultores, S.C.



C.P.C y M.I. Abraham Narváez Arellano
Socio Director
San Juan de Rayas #210 Real de Peña 25256
22 de enero de 2020

An Independent Member of



AMERICA EUROPE ASIA AFRICA OCEANIA
www.uccsglobal.org



Independent Affiliated of
UC&CS AMÉRICA
www.uccs-america.org

Accounting Legal and Business Advisors
An Strategic Alliance
New York Mexico

Información Contable

Informe sobre la auditoría de los estados financieros

C.P.C. José Armando Plata Sandoval
Auditor Superior del Estado de Coahuila

Lic. Gabriela María de León Farias
Consejera Presidenta

Revisión del Informe de Avance de Gestión Financiera

Hemos auditado los estados financieros del **Instituto Electoral de Coahuila**, que comprenden el estado de situación financiera e informe sobre pasivos contingentes al 31 de diciembre de 2019, el estado de actividades, estado de variación en la hacienda pública, estado de cambios en la situación financiera, estado de flujos de efectivo, estado analítico del activo, estado analítico de la deuda y otros pasivos, correspondientes al ejercicio terminado en dicha fecha, así como las notas explicativas de los estados financieros (desglose, memoria y gestión administrativa) que incluyen un resumen de las políticas contables significativas.

Nuestra responsabilidad consiste en informar el resultado parcial o avance de nuestra auditoría, ya que la revisión integral se considera por todo el ejercicio 2019.

Resultado parcial de la auditoría financiera

Hemos llevado a cabo la auditoría de conformidad con las Normas Profesionales de Auditoría del Sistema Nacional de Fiscalización (NPASNF). Nuestras responsabilidades de acuerdo con dichas normas se describen más adelante en la sección *responsabilidades del auditor en relación con la auditoría de los estados financieros* contables de nuestro informe. Somos independientes del ente público de conformidad con el Código de Ética junto con los requerimientos de ética que son aplicables a nuestra auditoría de los estados financieros y hemos cumplido las demás responsabilidades de ética de conformidad con esos requerimientos y con el Código de Ética Profesional del Sistema Nacional de Fiscalización (SNF). Consideramos que la evidencia de auditoría que hemos obtenido proporciona una base suficiente y adecuada para nuestra opinión.

Párrafo de énfasis

Los estados financieros adjuntos en los que se describen las bases contables utilizadas para la preparación de estos fueron preparados para cumplir con los requerimientos normativos gubernamentales a que está sujeta la Entidad y para ser integrados en el Avance de Gestión Financiera, los cuales están presentados en los formatos que para tal efecto fueron establecidos por el marco legal aplicable; consecuentemente, éstos pueden no ser apropiados para otra finalidad. Nuestra opinión no se modifica por esta cuestión.

Responsabilidades de la dirección y de los responsables del gobierno de la entidad en relación con los estados financieros

La dirección es responsable de la preparación y presentación razonable de los estados financieros adjuntos de conformidad con la Ley General de Contabilidad Gubernamental y los acuerdos normativos emitidos por el Consejo Nacional de Armonización Contable (CONAC), y del control interno que la dirección considere necesario para permitir la preparación de estados financieros contables libres de incorrección material, debida a fraude o error.

An Independent Member of



AMERICA EUROPE ASIA AFRICA OCEANIA
www.uccsglobal.org



Independent Affiliated of
UC&CS AMÉRICA
www.uccs-america.org
Accounting Legal and Business Advisors
An Strategic Alliance
New York Mexico

En la preparación de los estados financieros contables, la dirección es responsable de la valoración de la capacidad del ente público de existencia permanente, revelando, según corresponda, las cuestiones relacionadas con la existencia permanente y utilizando el postulado básico de contabilidad gubernamental existencia permanente excepto por disposición legal en la que se especifique lo contrario, o bien no exista otra alternativa realista.

Los responsables del gobierno del ente público son responsables de la supervisión del proceso de información financiera del ente.

Responsabilidades del auditor en relación con la auditoría de los estados financieros.

Nuestros objetivos son obtener una seguridad razonable de que los estados financieros contables en su conjunto están libres de incorrección material, debida a fraude o error, y emitir un informe de auditoría que contiene nuestra opinión. Seguridad razonable es un alto grado de seguridad, pero no garantiza que una auditoría realizada de conformidad con las NPASNf siempre detecte una incorrección material cuando existe. Las incorrecciones pueden deberse a fraude o error y se consideran materiales si, individualmente o de forma agregada, puede preverse razonablemente que influyan en las decisiones económicas que los usuarios toman basándose en los estados financieros.

Narváez Consultores, S.C.



C.P.C y M.I. Abraham Narváez Arellano
Socio Director
San Juan de Rayas #210 Real de Peña 25256
22 de enero de 2020

An Independent Member of



AMERICA EUROPE ASIA AFRICA OCEANIA
www.uccsglobal.org



Independent Affiliated of
UC&CS AMÉRICA
www.uccs-america.org
Accounting Legal and Business Advisors
An Strategic Alliance
New York Mexico