



## **II.- INFORMACIÓN PRESUPUESTARIA**



# **a).- Estado Analítico de Ingresos**

**(por Clasificación Económica)**


**Del 01 de Enero al 31 de Diciembre 2019**

**Instituto Electoral de Coahuila**  
**Estado Analítico de Ingresos**  
 Del 01 de enero al 31 de diciembre de 2019


Clasificación Económica	Ingreso					Diferencia	
	Estimado	Ampliaciones y Reducciones	Modificado	Devengado	Recaudado		
	1	2	(3= 1 + 2)	4	5		(6= 5 - 1)
1	INGRESOS CORRIENTES						
	APROVECHAMIENTOS	\$0.00	\$61,176.08	\$61,176.08	\$61,176.08	\$61,176.08	\$61,176.08
		\$0.00	\$61,176.08	\$61,176.08	\$61,176.08	\$61,176.08	\$61,176.08
2	INGRESOS DE CAPITAL						
	INGRESOS POR VENTA DE BIENES, PRESTACIÓN DE SERVICIOS Y OTROS INGRESOS	\$0.00	\$1,670,642.56	\$1,670,642.56	\$1,670,642.56	\$1,670,642.56	\$1,670,642.56
		\$0.00	\$1,670,642.56	\$1,670,642.56	\$1,670,642.56	\$1,670,642.56	\$1,670,642.56
	TRANSFERENCIAS, ASIGNACIONES, SUBSIDIOS Y SUBVENCIONES, Y PENSIONES Y JUBILACIONES	\$260,355,402.99	\$598,154.53	\$260,953,557.52	\$260,355,403.00	\$260,355,403.00	\$0.01
		\$260,355,402.99	\$598,154.53	\$260,953,557.52	\$260,355,403.00	\$260,355,403.00	\$0.01
	\$260,355,402.99	\$2,268,797.09	\$262,624,200.08	\$262,026,045.56	\$262,026,045.56	\$1,670,642.57	
<b>Total</b>		<b>260,355,402.99</b>	<b>598,154.53</b>	<b>260,953,557.52</b>	<b>260,355,403.00</b>	<b>260,355,403.00</b>	<b>1,731,818.65</b>
					<b>Ingresos excedentes</b>		

**Nota de Gestión Administrativa 17**

Conformidad con la nota de gestión administrativa número 17 la Información Contable deberá estar firmada en cada página de la misma e incluir al final la siguiente leyenda: "Bajo protesta de decir verdad declaramos que los Estados Financieros y sus notas, son razonablemente correctos y son responsabilidad del emisor"

  
 AUTORIZÓ  
 LIC. GABRIELA MARÍA DE LEÓN FARIAS  
 CONSEJERA PRESIDENTA

  
 REVISÓ  
 C.P. MIRIAM YOLANDA CARDONA DE LA CRUZ  
 DIRECTORA EJECUTIVA DE  
 ADMINISTRACIÓN

  
 ELABORÓ  
 C.P. JESÚS JAVIER COVARRUBIAS DELGADO  
 COORDINADOR GENERAL DE ADMINISTRACIÓN  
 Y CUENTA PÚBLICA






## **b).- Estado Analítico de Ingresos**


**(por Clasificación Fuentes de Financiamiento)**


**Del 01 de Enero al 31 de Diciembre 2019**

**INSTITUTO ELECTORAL DE COAHUILA**  
**Estado Analítico de Ingresos**  
**Del 01 de enero al 31 de diciembre de 2019**

Estado Analítico de Ingresos Por Fuente de Financiamiento	Ingreso					Diferencia (6= 5 - 1)
	Estimado	Ampliaciones y Reducciones	Modificado	Devengado	Recaudado	
	1	2	(3= 1 + 2)	4	5	
<b>Ingresos del Poder Ejecutivo Federal o Estatal y de los Municipios</b>	<b>0.00</b>	<b>61,176.08</b>	<b>61,176.08</b>	<b>61,176.08</b>	<b>61,176.08</b>	<b>61,176.08</b>
Impuestos	0.00	0.00	0.00	0.00	0.00	0.00
Cuotas y Aportaciones de Seguridad Social	0.00	0.00	0.00	0.00	0.00	0.00
Contribuciones de Mejoras	0.00	0.00	0.00	0.00	0.00	0.00
Derechos	0.00	0.00	0.00	0.00	0.00	0.00
Productos	0.00	0.00	0.00	0.00	0.00	0.00
Aprovechamientos	0.00	61,176.08	61,176.08	61,176.08	61,176.08	61,176.08
Participaciones, Aportaciones, Convenios, Incentivos Derivados de la Colaboración Fiscal y Fondos Distintos de Aportaciones	0.00	0.00	0.00	0.00	0.00	0.00
Transferencias, Asignaciones, Subsidios y Subvenciones, y Pensiones y Jubilaciones	0.00	0.00	0.00	0.00	0.00	0.00
<b>Ingresos de los Entes Públicos de los Poderes Legislativo y Judicial, de los Órganos Autónomos y del Sector Paraestatal o Paramunicipal, así como de las Empresas Productivas del Estado</b>	<b>260,355,402.99</b>	<b>2,268,797.08</b>	<b>262,624,200.07</b>	<b>262,026,045.55</b>	<b>262,026,045.55</b>	<b>1,670,642.56</b>
Cuotas y Aportaciones de Seguridad Social	0.00	0.00	0.00	0.00	0.00	0.00
Productos	0.00	0.00	0.00	0.00	0.00	0.00
Ingresos por Venta de Bienes, Presentación de Servicios y Otros Ingresos	0.00	1,670,642.56	1,670,642.56	1,670,642.56	1,670,642.56	1,670,642.56
Transferencias, Asignaciones, Subsidios y Subvenciones, y Pensiones y Jubilaciones	260,355,402.99	598,154.52	260,953,557.51	260,355,402.99	260,355,402.99	0.00
<b>Ingresos Derivados de Financiamientos</b>	<b>0.00</b>	<b>0.00</b>	<b>0.00</b>	<b>0.00</b>	<b>0.00</b>	<b>0.00</b>
Ingresos Derivados de Financiamientos	0.00	0.00	0.00	0.00	0.00	0.00
<b>Total</b>	<b>260,355,402.99</b>	<b>2,329,973.16</b>	<b>262,685,376.15</b>	<b>262,087,221.63</b>	<b>262,087,221.63</b>	<b>1,731,818.64</b>
				<b>Ingresos excedentes</b>		

  
 AUTORIZÓ  
 LIC. GABRIELA MARÍA DE LEÓN FARIAS  
 CONSEJERA PRESIDENTA

  
 REVISÓ  
 C.P. MIRIAM YOLANDA CARDONA DE LA CRUZ  
 DIRECTORA EJECUTIVA DE ADMINISTRACIÓN

  
 ELABORÓ  
 C.P. JESÚS JAVIER COVARRUBIAS DELGADO  
 COORDINADOR GENERAL DE ADMINISTRACIÓN Y CUENTA PÚBLICA



## **c).- Estado Analítico de Ingresos**

**(por Clasificación Rubro de Ingresos)  
Del 01 de Enero al 31 de Diciembre 2019**



**INSTITUTO ELECTORAL DE COAHUILA**

**Estado Analítico de Ingresos**

Del 01 de enero al 31 de diciembre de 2019

Rubro de Ingresos	Ingreso					Diferencia
	Estimado	Ampliaciones y Reducciones	Modificado	Devengado	Recaudado	
	1	2	(3= 1 + 2)	4	5	(6= 5 - 1)
Impuestos	0.00	0.00	0.00	0.00	0.00	0.00
Cuotas y Aportaciones de Seguridad Social	0.00	0.00	0.00	0.00	0.00	0.00
Contribuciones de Mejoras	0.00	0.00	0.00	0.00	0.00	0.00
Derechos	0.00	0.00	0.00	0.00	0.00	0.00
Productos	0.00	0.00	0.00	0.00	0.00	0.00
Aprovechamientos	0.00	61,176.08	61,176.08	61,176.08	61,176.08	61,176.08
Ingresos por Venta de Bienes, Presentación de Servicios y Otros Ingresos	0.00	1,670,642.56	1,670,642.56	1,670,642.56	1,670,642.56	1,670,642.56
Participaciones, Aportaciones, Convenios, Incentivos Derivados de la Colaboración Fiscal y Fondos Distintos de Aportaciones	0.00	0.00	0.00	0.00	0.00	0.00
Transferencias, Asignaciones, Subsidios y Subvenciones, y Pensiones y Jubilaciones	260,355,402.99	598,154.52	260,953,557.51	260,355,402.99	260,355,402.99	0.00
Ingresos Derivados de Financiamientos	0.00	0.00	0.00	0.00	0.00	0.00
<b>Total</b>	<b>260,355,402.99</b>	<b>2,329,973.16</b>	<b>262,685,376.15</b>	<b>262,087,221.63</b>	<b>262,087,221.63</b>	<b>1,731,818.64</b>
				Ingresos excedentes		

AUTORIZÓ

LIC. GABRIELA MARÍA DE LEÓN FARIAS  
CONSEJERA PRESIDENTA

REVISÓ

C.P. MIRIAM YOLANDA CARDONA DE LA CRUZ  
DIRECTORA EJECUTIVA DE  
ADMINISTRACIÓN

ELABORÓ

C.P. JESÚS JAVIER COVARRUBIAS DELGADO  
COORDINADOR GENERAL DE ADMINISTRACIÓN  
Y CUENTA PÚBLICA



## **d).- Estado Analítico de Egresos**

**(por Clasificación Administrativa)  
Del 01 de Enero al 31 de Diciembre 2019**



**INSTITUTO ELECTORAL DE COAHUILA**  
**Estado Analítico del Ejercicio del Presupuesto de Egresos**  
**Clasificación Administrativa**  
**Del 01 de enero al 31 de diciembre de 2019**

Concepto	Egresos					Subejercicio 6 = (3 - 4)
	Aprobado	Ampliaciones/ (Reducciones)	Modificado	Devengado	Pagado	
	1	2	3 = (1 + 2)	4	5	
<b>Sin Ramo/Dependencia</b>	<b>40,139,913.70</b>	<b>3,580,818.65</b>	<b>43,720,732.35</b>	<b>42,653,810.91</b>	<b>42,653,810.91</b>	<b>1,066,921.44</b>
1000 CONSEJO GENERAL	16,106,351.61	2,540,482.39	18,646,834.00	17,994,706.09	17,994,706.09	652,127.91
1100 PRESIDENCIA	5,565,783.69	333,240.28	5,899,023.97	5,776,246.37	5,776,246.37	122,777.60
1200 SECRETARÍA EJECUTIVA	7,210,053.23	-14,175.77	7,195,877.46	7,166,525.95	7,166,525.95	29,351.51
1300 CONTRALORIA INTERNA	5,090,442.25	32,828.41	5,123,270.66	5,032,660.11	5,032,660.11	90,610.55
1400 UNIDAD TECNICA DE ARCHIVO Y GESTION	1,858,245.05	-332,218.05	1,526,027.00	1,523,253.17	1,523,253.17	2,773.83
1500 UNIDAD TECNICA DE COMUNICACION SOCIAL	2,134,268.53	861,664.05	2,995,932.58	2,982,708.89	2,982,708.89	13,223.69
1600 UNIDAD TECNICA DE FISCALIZACION	1,099,268.53	177,830.47	1,277,099.00	1,193,123.75	1,193,123.75	83,975.25
1800 UNIDAD TECNICA DE TRANSPARENCIA Y ACCESO A LA INFORMACION	1,075,500.81	-18,833.13	1,056,667.68	984,586.58	984,586.58	72,081.10
<b>2000 DIRECCIONES EJECUTIVAS</b>	<b>102,685,179.92</b>	<b>29,285,751.93</b>	<b>131,970,931.85</b>	<b>77,118,833.69</b>	<b>77,118,833.69</b>	<b>54,852,098.16</b>
2100 DIRECCION EJECUTIVA DE ADMINISTRACION	69,146,686.09	32,710,849.63	101,857,535.72	49,916,014.52	49,916,014.52	51,941,521.20
2200 DIRECCION EJECUTIVA DE ASUNTOS JURIDICOS	4,248,841.14	-96,253.54	4,152,587.60	4,079,873.88	4,079,873.88	72,713.72
2300 DIRECCION EJECUTIVA DE EDUCACION CIVICA	3,211,012.18	-208,142.03	3,002,870.15	2,927,070.80	2,927,070.80	75,799.35
2400 DIRECCION EJECUTIVA DE INNOVACION ELECTORAL	2,702,693.37	2,781,627.55	5,484,320.92	5,484,320.92	5,484,320.92	0.00
2500 DIRECCION EJECUTIVA DE ORGANIZACION ELECTORAL	15,865,234.58	-6,943,625.15	8,921,609.43	6,576,787.54	6,576,787.54	2,344,821.89
2600 DIRECCION EJECUTIVA DE PARTICIPACION CIUDADANA	2,331,661.02	-23,830.80	2,307,830.22	2,272,336.91	2,272,336.91	35,493.31
2700 DIRECCION EJECUTIVA DE PRERROGATIVAS Y PARTIDOS POLITICOS	2,845,173.93	998,115.02	3,843,288.95	3,551,507.62	3,551,507.62	291,781.33
2800 DIRECCION EJECUTIVA DE VINCULACION CON INE Y OPLES	2,333,877.61	67,011.25	2,400,888.86	2,310,921.50	2,310,921.50	89,967.36
<b>4000 PARTIDOS POLITICOS</b>	<b>117,530,309.37</b>	<b>0.00</b>	<b>117,530,309.37</b>	<b>117,530,309.37</b>	<b>117,530,309.37</b>	<b>0.00</b>
4010 PAN	39,482,375.43	-3,810,717.25	35,671,658.18	35,671,658.18	35,671,658.18	0.00
4020 PRI	45,034,230.69	-4,144,302.78	40,889,927.91	40,889,927.91	40,889,927.91	0.00
4030 PRD	0.00	9,793,157.12	9,793,157.12	9,793,157.12	9,793,157.12	0.00
4060 UDC	12,913,051.50	-2,214,288.48	10,698,763.02	10,698,763.02	10,698,763.02	0.00
4120 PRC	0.00	1,209,840.84	1,209,840.84	1,209,840.84	1,209,840.84	0.00
4140 MORENA	20,100,651.75	-2,646,158.40	17,454,493.35	17,454,493.35	17,454,493.35	0.00
4170 UNIDOS	0.00	1,209,840.84	1,209,840.84	1,209,840.84	1,209,840.84	0.00
4180 EMILIANO ZAPATA	0.00	602,628.11	602,628.11	602,628.11	602,628.11	0.00
<b>Total del Gasto</b>	<b>260,355,402.99</b>	<b>32,866,570.58</b>	<b>293,221,973.57</b>	<b>237,302,953.97</b>	<b>237,302,953.97</b>	<b>55,919,019.60</b>

**Gobierno (Federal/Estatal/Municipal) de**  
**Estado Analítico del Ejercicio del Presupuesto de Egresos**  
**Clasificación Administrativa**  
**Del 01 de enero al 31 de diciembre de 2019**


Concepto	Egresos					Subejercicio 6 = (3 - 4)
	Aprobado	Ampliaciones/ (Reducciones)	Modificado	Devengado	Pagado	
	1	2	3 = (1 + 2)	4	5	
Poder Ejecutivo	0.00	0.00	0.00	0.00	0.00	0.00
Poder Legislativo	0.00	0.00	0.00	0.00	0.00	0.00
Poder Judicial	0.00	0.00	0.00	0.00	0.00	0.00
Organos Autónomos	0.00	0.00	0.00	0.00	0.00	0.00
<b>Total del Gasto</b>	<b>0.00</b>	<b>0.00</b>	<b>0.00</b>	<b>0.00</b>	<b>0.00</b>	<b>0.00</b>

**Sector Paraestatal del Gobierno (Federal/Estatal/Municipal) de**  
**Estado Analítico del Ejercicio del Presupuesto de Egresos**  
**Clasificación Administrativa**  
**Del 01 de enero al 31 de diciembre de 2019**

Concepto	Egresos					Subejercicio 6 = (3 - 4)
	Aprobado	Ampliaciones/ (Reducciones)	Modificado	Devengado	Pagado	
	1	2	3 = (1 + 2)	4	5	
Entidades Paraestatales y Fideicomisos No Empresariales y No Financieros	0.00	0.00	0.00	0.00	0.00	0.00
Instituciones Públicas de la Seguridad Social	0.00	0.00	0.00	0.00	0.00	0.00
Entidades Paraestatales Empresariales No Financieras con Participación Estatal Mayoritaria	0.00	0.00	0.00	0.00	0.00	0.00
Fideicomisos Empresariales No Financieros con Participación Estatal Mayoritaria	0.00	0.00	0.00	0.00	0.00	0.00
Entidades Paraestatales Empresariales Financieras Monetarias con Participación Estatal Mayoritaria	0.00	0.00	0.00	0.00	0.00	0.00
Entidades Paraestatales Empresariales Financieras No Monetarias con Participación Estatal Mayoritaria	0.00	0.00	0.00	0.00	0.00	0.00
Fideicomisos Financieros Públicos con Participación Estatal Mayoritaria	0.00	0.00	0.00	0.00	0.00	0.00
<b>Total del Gasto</b>	<b>0.00</b>	<b>0.00</b>	<b>0.00</b>	<b>0.00</b>	<b>0.00</b>	<b>0.00</b>

  
**AUTORIZÓ**  
**LIC. GABRIELA MARÍA DE LEÓN FARIAS**  
**CONSEJERA PRESIDENTA**

  
**REVISÓ**  
**C.P. MIRIAM YOLANDA CARDONA DE LA CRUZ**  
**DIRECTORA EJECUTIVA DE**  
**ADMINISTRACIÓN**

  
**ELABORÓ**  
**C.P. JESÚS JAVIER COVARRUBIAS DELGADO**  
**COORDINADOR GENERAL DE ADMINISTRACIÓN**  
**Y CUENTA PÚBLICA**



**IEC**  
Instituto Electoral de Coahuila

# **e).- Estado Analítico de Egresos**


**(por Clasificación Económica)  
Del 01 de Enero al 31 de Diciembre 2019**




**INSTITUTO ELECTORAL DE COAHUILA**  
**Estado Analítico del Ejercicio del Presupuesto de Egresos**  
**Clasificación Económica (por Tipo de Gasto)**  
**Del 01 de enero al 31 de diciembre de 2019**

Concepto	Egresos					Subejercicio 6 = ( 3 - 4 )
	Aprobado	Ampliaciones/ (Reducciones)	Modificado	Devengado	Pagado	
	1	2	3 = ( 1 + 2 )	4	5	
Gasto Corriente	\$223,850,402.99	-\$3,060,223.67	\$220,790,179.32	\$214,854,358.09	\$214,854,358.09	\$5,935,821.23
Gasto de Capital	\$36,505,000.00	\$35,926,794.25	\$72,431,794.25	\$22,448,595.88	\$22,448,595.88	\$49,983,198.37
Amortización de la Deuda y Disminución de Pasivos	0.00	0.00	0.00	0.00	0.00	0.00
Pensiones y Jubilaciones	0.00	0.00	0.00	0.00	0.00	0.00
Participaciones	0.00	0.00	0.00	0.00	0.00	0.00
<b>Total del Gasto</b>	<b>\$260,355,402.99</b>	<b>\$32,866,570.58</b>	<b>\$293,221,973.57</b>	<b>\$237,302,953.97</b>	<b>\$237,302,953.97</b>	<b>\$55,919,019.60</b>

  
 AUTORIZÓ  
 LIC. GABRIELA MARÍA DE LEÓN FARIAS  
 CONSEJERA PRESIDENTA

  
 REVISÓ  
 C.P. MIRIAM YOLANDA CARDONA DE LA CRUZ  
 DIRECTORA EJECUTIVA DE  
 ADMINISTRACIÓN

  
 ELABORÓ  
 C.P. JESÚS JAVIER COVARRUBIAS DELGADO  
 COORDINADOR GENERAL DE ADMINISTRACIÓN  
 Y CUENTA PÚBLICA





# **f).- Estado Analítico de Egresos**

**(por Clasificación Por Objeto del Gasto)**

**Del 01 de Enero al 31 de Diciembre 2019**

**INSTITUTO ELECTORAL DE COAHUILA**  
**Estado Analítico del Ejercicio del Presupuesto de Egresos**  
**Clasificación por Objeto del Gasto (Capítulo y Concepto)**  
**Del 01 de enero al 31 de diciembre de 2019**

Concepto	Egresos					Subejercicio
	Aprobado	Ampliaciones/ (Reducciones)	Modificado	Devengado	Pagado	
	1	2	3 = (1 + 2)	4	5	
<b>Servicios Personales</b>	\$77,685,302.12	\$0.00	\$77,685,302.12	\$74,260,262.88	\$74,260,262.88	\$3,425,039.24
Remuneraciones al Personal de Carácter Permanente	\$49,860,000.00	-\$197,227.92	\$49,662,772.08	\$50,048,522.24	\$50,048,522.24	-\$385,750.16
Remuneraciones al Personal de Carácter Transitorio	\$9,300,000.84	\$24,549.00	\$9,324,549.84	\$4,119,301.85	\$4,119,301.85	\$5,205,247.99
Remuneraciones Adicionales y Especiales	\$6,630,600.00	\$172,878.92	\$6,803,278.92	\$9,406,848.82	\$9,406,848.82	-\$2,603,569.90
Seguridad Social	\$9,600,701.28	\$0.00	\$9,600,701.28	\$8,426,589.82	\$8,426,589.82	\$1,174,111.46
Otras Prestaciones Sociales y Económicas	\$2,194,000.00	\$0.00	\$2,194,000.00	\$2,184,284.33	\$2,184,284.33	\$9,715.67
Previsiones	\$0.00	\$0.00	\$0.00	\$0.00	\$0.00	\$0.00
Pago de Estímulos a Servidores Públicos	\$100,000.00	\$0.00	\$100,000.00	\$74,715.82	\$74,715.82	\$25,284.18
<b>Materiales y Suministros</b>	\$4,652,000.00	\$0.00	\$4,652,000.00	\$2,880,773.37	\$2,880,773.37	\$1,771,226.63
Materiales de Administración, Emisión de Documentos y Artículos Oficiales	\$2,205,000.00	-\$3,389.00	\$2,201,611.00	\$1,251,783.13	\$1,251,783.13	\$949,827.87
Alimentos y Utensilios	\$575,000.00	\$2,278.00	\$577,278.00	\$557,404.60	\$557,404.60	\$19,873.40
Materias Primas y Materiales de Producción y Comercialización	\$0.00	\$0.00	\$0.00	\$0.00	\$0.00	\$0.00
Materiales y Artículos de Construcción y de Reparación	\$542,000.00	\$0.00	\$542,000.00	\$108,061.12	\$108,061.12	\$433,938.88
Productos Químicos, Farmacéuticos y de Laboratorio	\$25,000.00	\$0.00	\$25,000.00	\$2,786.75	\$2,786.75	\$22,213.25
Combustibles, Lubricantes y Aditivos	\$650,000.00	-\$69,588.40	\$580,411.60	\$362,947.52	\$362,947.52	\$217,464.08
Vestuario, Blancos, Prendas de Protección y Artículos Deportivos	\$290,000.00	\$69,588.40	\$359,588.40	\$334,965.47	\$334,965.47	\$24,622.93
Materiales y Suministros Para Seguridad	\$0.00	\$0.00	\$0.00	\$0.00	\$0.00	\$0.00
Herramientas, Refacciones y Accesorios Menores	\$365,000.00	\$1,111.00	\$366,111.00	\$262,824.78	\$262,824.78	\$103,286.22
<b>Servicios Generales</b>	\$23,612,700.00	-\$2,722,394.17	\$20,890,305.83	\$20,150,750.47	\$20,150,750.47	\$739,555.36
Servicios Básicos	\$1,933,000.00	-\$558,300.38	\$1,374,699.62	\$1,310,310.43	\$1,310,310.43	\$64,389.19
Servicios de Arrendamiento	\$4,575,000.00	-\$428,841.93	\$4,146,158.07	\$3,784,605.44	\$3,784,605.44	\$361,552.63
Servicios Profesionales, Científicos, Técnicos y Otros Servicios	\$8,781,600.00	-\$2,586,265.59	\$6,195,334.41	\$5,972,482.38	\$5,972,482.38	\$222,852.03
Servicios Financieros, Bancarios y Comerciales	\$227,000.00	\$17,774.98	\$244,774.98	\$244,762.29	\$244,762.29	\$12.69
Servicios de Instalación, Reparación, Mantenimiento y Conservación	\$795,000.00	-\$110,252.87	\$684,747.13	\$668,375.43	\$668,375.43	\$16,371.70
Servicios de Comunicación Social y Publicidad.	\$2,375,000.00	\$898,367.26	\$3,273,367.26	\$3,273,367.25	\$3,273,367.25	\$0.01
Servicios de Traslado y Viáticos	\$2,879,100.00	\$209,586.63	\$3,088,686.63	\$3,063,906.07	\$3,063,906.07	\$24,780.56
Servicios Oficiales	\$475,000.00	\$269,958.44	\$744,958.44	\$743,977.67	\$743,977.67	\$980.77
Otros Servicios Generales	\$1,572,000.00	-\$434,420.71	\$1,137,579.29	\$1,088,963.51	\$1,088,963.51	\$48,615.78
<b>Transferencias, Asignaciones, Subsidios y Otras Ayudas</b>	\$118,030,400.87	-\$461,101.50	\$117,569,299.37	\$117,569,299.37	\$117,569,299.37	\$0.00
Transferencias Internas y Asignaciones al Sector Público	\$500,091.50	-\$461,101.50	\$38,990.00	\$38,990.00	\$38,990.00	\$0.00
Transferencias al Resto del Sector Público	\$0.00	\$0.00	\$0.00	\$0.00	\$0.00	\$0.00
Subsidios y Subvenciones	\$0.00	\$0.00	\$0.00	\$0.00	\$0.00	\$0.00
Ayudas Sociales	\$117,530,309.37	\$0.00	\$117,530,309.37	\$117,530,309.37	\$117,530,309.37	\$0.00
Pensiones y Jubilaciones	\$0.00	\$0.00	\$0.00	\$0.00	\$0.00	\$0.00
Transferencias a Fideicomisos, Mandatos y Otros Análogos	\$0.00	\$0.00	\$0.00	\$0.00	\$0.00	\$0.00
Transferencias a la Seguridad Social	\$0.00	\$0.00	\$0.00	\$0.00	\$0.00	\$0.00
Donativos	\$0.00	\$0.00	\$0.00	\$0.00	\$0.00	\$0.00
Transferencias al Exterior	\$0.00	\$0.00	\$0.00	\$0.00	\$0.00	\$0.00
<b>Bienes Muebles, Inmuebles e Intangibles</b>	\$1,375,000.00	\$1,458,916.71	\$2,833,916.71	\$2,833,905.62	\$2,833,905.62	\$11.09
Mobiliario y Equipo de Administración	\$175,000.00	\$1,829,125.61	\$2,004,125.61	\$2,004,124.61	\$2,004,124.61	\$0.00
Mobiliario y Equipo Educacional y Recreativo	\$0.00	\$179,311.11	\$179,311.11	\$179,301.02	\$179,301.02	\$10.09
Equipo e Instrumental Médico y de Laboratorio	\$0.00	\$0.00	\$0.00	\$0.00	\$0.00	\$0.00
Vehículos y Equipo de Transporte	\$1,200,000.00	-\$753,100.01	\$446,899.99	\$446,899.99	\$446,899.99	\$0.00
Equipo de Defensa y Seguridad	\$0.00	\$0.00	\$0.00	\$0.00	\$0.00	\$0.00
Maquinaria, Otros Equipos y Herramientas	\$0.00	\$0.00	\$0.00	\$0.00	\$0.00	\$0.00
Activos Biológicos	\$0.00	\$0.00	\$0.00	\$0.00	\$0.00	\$0.00
Bienes Inmuebles	\$0.00	\$0.00	\$0.00	\$0.00	\$0.00	\$0.00
Activos Intangibles	\$0.00	\$203,580.00	\$203,580.00	\$203,580.00	\$203,580.00	\$0.00
<b>Inversión Pública</b>	\$35,000,000.00	\$34,591,149.54	\$69,591,149.54	\$19,607,962.26	\$19,607,962.26	\$49,983,187.28
Obra Pública en Bienes de Dominio Público	\$0.00	\$0.00	\$0.00	\$0.00	\$0.00	\$0.00
Obra Pública en Bienes Propios	\$35,000,000.00	\$34,591,149.54	\$69,591,149.54	\$19,607,962.26	\$19,607,962.26	\$49,983,187.28
Proyectos Productivos y Acciones de Fomento	\$0.00	\$0.00	\$0.00	\$0.00	\$0.00	\$0.00
<b>Inversiones Financieras y Otras Provisiones</b>	\$0.00	\$0.00	\$0.00	\$0.00	\$0.00	\$0.00
Inversiones Para el Fomento de Actividades Productivas.	\$0.00	\$0.00	\$0.00	\$0.00	\$0.00	\$0.00
Acciones y Participaciones de Capital	\$0.00	\$0.00	\$0.00	\$0.00	\$0.00	\$0.00
Compra de Títulos y Valores	\$0.00	\$0.00	\$0.00	\$0.00	\$0.00	\$0.00
Concesión de Préstamos	\$0.00	\$0.00	\$0.00	\$0.00	\$0.00	\$0.00
Inversiones en Fideicomisos, Mandatos y Otros Análogos	\$0.00	\$0.00	\$0.00	\$0.00	\$0.00	\$0.00
Otras Inversiones Financieras	\$0.00	\$0.00	\$0.00	\$0.00	\$0.00	\$0.00
Provisiones para Contingencias y Otras Erogaciones Especiales	\$0.00	\$0.00	\$0.00	\$0.00	\$0.00	\$0.00
<b>Participaciones y Aportaciones</b>	\$0.00	\$0.00	\$0.00	\$0.00	\$0.00	\$0.00
Participaciones	\$0.00	\$0.00	\$0.00	\$0.00	\$0.00	\$0.00
Aportaciones	\$0.00	\$0.00	\$0.00	\$0.00	\$0.00	\$0.00
Convenios	\$0.00	\$0.00	\$0.00	\$0.00	\$0.00	\$0.00
<b>Deuda Pública</b>	\$0.00	\$0.00	\$0.00	\$0.00	\$0.00	\$0.00
Amortización de la Deuda Pública	\$0.00	\$0.00	\$0.00	\$0.00	\$0.00	\$0.00
Intereses de la Deuda Pública	\$0.00	\$0.00	\$0.00	\$0.00	\$0.00	\$0.00
Comisiones de la Deuda Pública	\$0.00	\$0.00	\$0.00	\$0.00	\$0.00	\$0.00
Gastos de la Deuda Pública	\$0.00	\$0.00	\$0.00	\$0.00	\$0.00	\$0.00
Costo por Coberturas	\$0.00	\$0.00	\$0.00	\$0.00	\$0.00	\$0.00
Apoyos Financieros	\$0.00	\$0.00	\$0.00	\$0.00	\$0.00	\$0.00
Adeudos de Ejercicios Fiscales Anteriores (Adefas)	\$0.00	\$0.00	\$0.00	\$0.00	\$0.00	\$0.00
<b>Total del Gasto</b>	<b>\$260,355,402.99</b>	<b>\$32,866,570.58</b>	<b>\$293,221,973.57</b>	<b>\$237,302,953.97</b>	<b>\$237,302,953.97</b>	<b>\$55,919,019.60</b>

AUTORIZÓ  
 LIC. GABRIELA MARÍA DE LEÓN FARIAS  
 CONSEJERA PRESIDENTA

REVISÓ  
 C.P. MIRIAM YOLANDA CAROONA DE LA CRUZ  
 DIRECTORA EJECUTIVA DE  
 ADMINISTRACIÓN

ELABORÓ  
 C.P. JESÚS JAVIER COLARRUBIAS DELGADO  
 COORDINADOR GENERAL DE ADMINISTRACIÓN  
 Y CUENTA PÚBLICA





**g).- Estado Analítico de Egresos**  
**(por Clasificación Funcional)**  
**Del 01 de Enero al 31 de Diciembre 2019**



**INSTITUTO ELECTORAL DE COAHUILA**  
**Estado Analítico del Ejercicio del Presupuesto de Egresos**  
**Clasificación Funcional (Finalidad y Función)**  
**Del 01 de enero al 31 de diciembre de 2019**

Concepto	Egresos					Subejercicio 6 = ( 3 - 4 )
	Aprobado	Ampliaciones/ (Reducciones)	Modificado	Devengado	Pagado	
	1	2	3 = ( 1 + 2 )	4	5	
<b>Gobierno</b>	<b>\$260,355,402.99</b>	<b>\$32,866,570.58</b>	<b>\$293,221,973.57</b>	<b>\$237,302,953.97</b>	<b>\$237,302,953.97</b>	<b>\$55,919,019.60</b>
Legislación	\$0.00	\$0.00	\$0.00	\$0.00	\$0.00	\$0.00
Justicia	\$0.00	\$0.00	\$0.00	\$0.00	\$0.00	\$0.00
Coordinación de la Política de Gobierno	\$260,355,402.99	\$32,866,570.58	\$293,221,973.57	\$237,302,953.97	\$237,302,953.97	\$55,919,019.60
Relaciones Exteriores	\$0.00	\$0.00	\$0.00	\$0.00	\$0.00	\$0.00
Asuntos Financieros y Hacendarios	\$0.00	\$0.00	\$0.00	\$0.00	\$0.00	\$0.00
Seguridad Nacional	\$0.00	\$0.00	\$0.00	\$0.00	\$0.00	\$0.00
Asuntos de Orden Público y de Seguridad Interior	\$0.00	\$0.00	\$0.00	\$0.00	\$0.00	\$0.00
Otros Servicios Generales	\$0.00	\$0.00	\$0.00	\$0.00	\$0.00	\$0.00
<b>Desarrollo Social</b>	<b>\$0.00</b>	<b>\$0.00</b>	<b>\$0.00</b>	<b>\$0.00</b>	<b>\$0.00</b>	<b>\$0.00</b>
Protección Ambiental	\$0.00	\$0.00	\$0.00	\$0.00	\$0.00	\$0.00
Vivienda y Servicios a la Comunidad	\$0.00	\$0.00	\$0.00	\$0.00	\$0.00	\$0.00
Salud	\$0.00	\$0.00	\$0.00	\$0.00	\$0.00	\$0.00
Recreación, Cultura y Otras Manifestaciones Sociales	\$0.00	\$0.00	\$0.00	\$0.00	\$0.00	\$0.00
Educación	\$0.00	\$0.00	\$0.00	\$0.00	\$0.00	\$0.00
Protección Social	\$0.00	\$0.00	\$0.00	\$0.00	\$0.00	\$0.00
Otros Asuntos Sociales	\$0.00	\$0.00	\$0.00	\$0.00	\$0.00	\$0.00
<b>Desarrollo Económico</b>	<b>\$0.00</b>	<b>\$0.00</b>	<b>\$0.00</b>	<b>\$0.00</b>	<b>\$0.00</b>	<b>\$0.00</b>
Asuntos Económicos, Comerciales y Laborales en General	\$0.00	\$0.00	\$0.00	\$0.00	\$0.00	\$0.00
Agropecuaria, Silvicultura, Pesca y Caza	\$0.00	\$0.00	\$0.00	\$0.00	\$0.00	\$0.00
Combustibles y Energía	\$0.00	\$0.00	\$0.00	\$0.00	\$0.00	\$0.00
Minería, Manufacturas y Construcción	\$0.00	\$0.00	\$0.00	\$0.00	\$0.00	\$0.00
Transporte	\$0.00	\$0.00	\$0.00	\$0.00	\$0.00	\$0.00
Comunicaciones	\$0.00	\$0.00	\$0.00	\$0.00	\$0.00	\$0.00
Turismo	\$0.00	\$0.00	\$0.00	\$0.00	\$0.00	\$0.00
Ciencia, Tecnología e Innovación	\$0.00	\$0.00	\$0.00	\$0.00	\$0.00	\$0.00
Otras Industrias y Otros Asuntos Económicos	\$0.00	\$0.00	\$0.00	\$0.00	\$0.00	\$0.00
<b>Otras no Clasificadas en Funciones Anteriores</b>	<b>\$0.00</b>	<b>\$0.00</b>	<b>\$0.00</b>	<b>\$0.00</b>	<b>\$0.00</b>	<b>\$0.00</b>
Transacciones de la Deuda Pública / Costo Financiero de la Deuda	\$0.00	\$0.00	\$0.00	\$0.00	\$0.00	\$0.00
Transferencias, Participaciones y Aportaciones entre Diferentes Niveles y Ordenes de Gobierno	\$0.00	\$0.00	\$0.00	\$0.00	\$0.00	\$0.00
Saneamiento del Sistema Financiero	\$0.00	\$0.00	\$0.00	\$0.00	\$0.00	\$0.00
Adeudos de Ejercicios Fiscales Anteriores	\$0.00	\$0.00	\$0.00	\$0.00	\$0.00	\$0.00
<b>Total del Gasto</b>	<b>\$260,355,402.99</b>	<b>\$32,866,570.58</b>	<b>\$293,221,973.57</b>	<b>\$237,302,953.97</b>	<b>\$237,302,953.97</b>	<b>\$55,919,019.60</b>

  
 AUTORIZÓ  
 LIC. GABRIELA MARÍA DE LEÓN FARIAS  
 CONSEJERA PRESIDENTA

  
 REVISÓ  
 C.P. MIRIAM YOLANDA CARDONA DE LA CRUZ  
 DIRECTORA EJECUTIVA DE  
 ADMINISTRACIÓN

  
 ELABORÓ  
 C.P. JESÚS JAVIER COVARRUBIAS DELGADO  
 COORDINADOR GENERAL DE ADMINISTRACIÓN  
 Y CUENTA PÚBLICA



## **h).- Endeudamiento Neto**

**Del 01 de Enero al 31 de Diciembre 2019**










# **i).- Intereses de la Deuda**


**Del 01 de Enero al 31 de Diciembre 2019**

**INSTITUTO ELECTORAL DE COAHUILA**  
**Intereses de la Deuda**  
**Del 01 de enero al 31 de diciembre de 2019**

Identificación de Crédito o Instrumento	Devengado	Pagado
<b>Créditos Bancarios</b>		
Total de Intereses de Créditos Bancarios	0.00	0.00
<b>Otros Instrumentos de Deuda</b>		
Total de Intereses de Otros Instrumentos de Deuda	0.00	0.00
<b>TOTAL</b>	<b>0.00</b>	<b>0.00</b>

  
 AUTORIZO  
 LIC. GABRIELA MARÍA DE LEÓN FARIAS  
 CONSEJERA PRESIDENTA

  
 REVISÓ  
 C.P. MIRIAM YOLANDA CARDONA DE LA  
 CRUZ  
 DIRECTORA EJECUTIVA DE  
 ADMINISTRACIÓN

  
 ELABORÓ  
 C.P. JESÚS JAVIER COVARRUBIAS DELGADO  
 COORDINADOR GENERAL DE ADMINISTRACIÓN  
 Y CUENTA PÚBLICA





# **j).- Flujo de Fondos**

**Del 01 de Enero al 31 de Diciembre 2019**

**INSTITUTO ELECTORAL DE COAHUILA**  
**Indicadores de Postura Fiscal**  
 Del 01 de enero al 31 de diciembre de 2019


Concepto	Estimado	Devengado	Pagado <sup>3</sup>
<b>I. Ingresos Presupuestarios (I=1+2)</b>	\$260,355,402.99	\$262,087,221.64	\$262,087,221.64
1. Ingresos del Gobierno de la Entidad Federativa <sup>1</sup>	\$260,355,402.99	\$262,087,221.64	\$262,087,221.64
2. Ingresos del Sector Paraestatal <sup>1</sup>	\$0.00	\$0.00	\$0.00
<b>II. Egresos Presupuestarios (II=3+4)</b>	\$260,355,402.99	\$237,302,953.97	\$237,302,953.97
3. Egresos del Gobierno de la Entidad Federativa <sup>2</sup>	\$260,355,402.99	\$237,302,953.97	\$237,302,953.97
4. Egresos del Sector Paraestatal <sup>2</sup>	\$0.00	\$0.00	\$0.00
<b>III. Balance Presupuestario (Superávit o Déficit) (III = I - II)</b>	\$0.00	\$24,784,267.67	\$24,784,267.67
Concepto	Estimado	Devengado	Pagado <sup>3</sup>
III. Balance presupuestario (Superávit o Déficit)	\$0.00	\$24,784,267.67	\$24,784,267.67
IV. Intereses, Comisiones y Gastos de la Deuda	\$0.00	\$0.00	\$0.00
<b>V. Balance Primario ( Superávit o Déficit) (V= III - IV)</b>	\$0.00	\$24,784,267.67	\$24,784,267.67
Concepto	Estimado	Devengado	Pagado <sup>3</sup>
A. Financiamiento	\$0.00	\$0.00	\$0.00
B. Amortización de la deuda	\$0.00	\$0.00	\$0.00
<b>C. Endeudamiento ó desendeudamiento (C = A - B)</b>	\$0.00	\$0.00	\$0.00


1 Los Ingresos que se presentan son los ingresos presupuestario totales sin incluir los ingresos por financiamientos. Los Ingresos del Gobierno de la Entidad Federativa corresponden a los del Poder Ejecutivo, Legislativo Judicial y Autónomos

2 Los egresos que se presentan son los egresos presupuestarios totales sin incluir los egresos por amortización. Los egresos del Gobierno de la Entidad Federativa corresponden a los del Poder Ejecutivo, Legislativo, Judicial y Órganos Autónomos

3 Para Ingresos se reportan los ingresos recaudados; para egresos se reportan los egresos pagados

  
 \_\_\_\_\_  
**AUTORIZÓ**  
**LIC. GABRIELA MARÍA DE LEÓN**  
**FARIAS**  
**CONSEJERA PRESIDENTA**

  
 \_\_\_\_\_  
**REVISÓ**  
**C.P. MIRIAM YOLANDA CARDONA DE**  
**LA CRUZ**  
**DIRECTORA EJECUTIVA DE**  
**ADMINISTRACIÓN**

  
 \_\_\_\_\_  
**ELABORÓ**  
**C.P. JESÚS JAVIER COVARRUBIAS**  
**DELEGADO**  
**COORDINADOR GENERAL DE**  
**ADMINISTRACIÓN**  
**Y CUENTA PÚBLICA**