



## **II.- INFORMACIÓN PRESUPUESTARIA**




# **a).- Estado Analítico de Ingresos**


**(por Clasificación Económica)**  
**Del 01 de Enero al 31 de Diciembre 2019**

**INSTITUTO ELECTORAL DE COAHUILA**  
**Estado Analítico de Ingresos**  
 Del 01 de enero al 31 de diciembre de 2019

Clasificación Económica	Ingreso					Diferencia
	Estimado	Ampliaciones y Reducciones	Modificado	Devengado	Recaudado	
	1	2	(3= 1 + 2)	4	5	
<b>1 INGRESOS CORRIENTES</b>						
APROVECHAMIENTOS	0.00	61,176.08	61,176.08	61,176.08	61,176.08	61,176.08
	0.00	61,176.08	61,176.08	61,176.08	61,176.08	61,176.08
	0.00	61,176.08	61,176.08	61,176.08	61,176.08	61,176.08
<b>INGRESOS DE CAPITAL</b>						
INGERSOS POR VENTA DE BIENES, PRESTACION DE SERVICIOS Y OTROS INGRESOS	0.00	1,670,642.56	1,670,642.56	1,670,642.56	1,670,642.56	1,670,642.56
	0.00	1,670,642.56	1,670,642.56	1,670,642.56	1,670,642.56	1,670,642.56
TRANSFERENCIA, ASIGNACIONES, SUBSIDIOS Y SUBVENCIONES, Y PENSIONES Y JUBILACIONES	260,355,402.99	598,154.53	260,953,557.51	260,355,403.00	260,355,403.00	0.01
	260,355,402.99	598,154.53	260,953,557.51	260,355,403.00	260,355,403.00	0.01
	260,355,402.99	2,268,797.09	262,624,200.08	262,026,045.56	262,026,045.56	1,670,642.57
<b>Total</b>	<b>260,355,402.99</b>	<b>2,329,973.17</b>	<b>262,685,376.15</b>	<b>262,087,221.64</b>	<b>262,087,221.64</b>	<b>1,731,818.65</b>
				<b>Ingresos excedentes</b>		

Bajo protesta de decir verdad declaramos que los Estados Financieros y sus Notas son razonablemente correctos y responsabilidad del emisor

  
 AUTORIZÓ  
 LIC. GABRIELA MARÍA DE LEÓN FARIAS  
 CONSEJERA PRESIDENTA

  
 REVISÓ  
 C.P. MIRIAM YOLANDA CARDONA DE LA CRUZ  
 DIRECTORA EJECUTIVA DE ADMINISTRACIÓN

  
 ELABORÓ  
 C.P. JESÚS JAVIER COVARRUBIAS DELGADO  
 COORDINADOR GENERAL DE ADMINISTRACIÓN Y CUENTA PÚBLICA





## **b).- Estado Analítico de Ingresos**

(por Clasificación Fuentes de Financiamiento)

Del 01 de Enero al 31 de Diciembre 2019

**INSTITUTO ELECTORAL DE COAHUILA**  
**Estado Analítico de Ingresos**  
 Del 01 de enero al 31 de diciembre de 2019

Estado Analítico de Ingresos Por Fuente de Financiamiento	Ingreso					Diferencia (6= 5 - 1)
	Estimado	Ampliaciones y Reducciones	Modificado	Devengado	Recaudado	
	1	2	(3= 1 + 2)	4	5	
<b>Ingresos del Poder Ejecutivo Federal o Estatal y de los Municipios</b>	0.00	61,176.08	61,176.08	61,176.08	61,176.08	61,176.08
Impuestos	0.00	0.00	0.00	0.00	0.00	0.00
Cuotas y Aportaciones de Seguridad Social	0.00	0.00	0.00	0.00	0.00	0.00
Contribuciones de Mejoras	0.00	0.00	0.00	0.00	0.00	0.00
Derechos	0.00	0.00	0.00	0.00	0.00	0.00
Productos	0.00	0.00	0.00	0.00	0.00	0.00
Aprovechamientos	0.00	0.00	0.00	0.00	0.00	0.00
Participaciones, Aportaciones, Convenios, Incentivos	0.00	61,176.08	61,176.08	61,176.08	61,176.08	61,176.08
Derivados de la Colaboración Fiscal y Fondos Distintos de Aportaciones	0.00	0.00	0.00	0.00	0.00	0.00
Transferencias, Asignaciones, Subsidios y Subvenciones, y Pensiones y Jubilaciones	0.00	0.00	0.00	0.00	0.00	0.00
<b>Ingresos de los Entes Públicos de los Poderes Legislativo y Judicial, de los Órganos Autónomos y del Sector Paraestatal o Paramunicipal, así como de las Empresas Productivas del Estado</b>	260,355,402.99	2,268,798.08	262,624,201.07	262,026,045.55	262,026,045.55	1,670,642.56
Cuotas y Aportaciones de Seguridad Social	0.00	0.00	0.00	0.00	0.00	0.00
Productos	0.00	0.00	0.00	0.00	0.00	0.00
Ingresos por Venta de Bienes, Presentación de Servicios y Otros Ingresos	0.00	1,670,642.56	1,670,642.56	1,670,642.56	1,670,642.56	1,670,642.56
Transferencias, Asignaciones, Subsidios y Subvenciones, y Pensiones y Jubilaciones	260,355,402.99	598,155.52	260,953,558.51	260,355,402.99	260,355,402.99	0.00
<b>Ingresos Derivados de Financiamientos</b>	0.00	0.00	0.00	0.00	0.00	0.00
Ingresos Derivados de Financiamientos	0.00	0.00	0.00	0.00	0.00	0.00
<b>Total</b>	<b>260,355,402.99</b>	<b>2,329,974.16</b>	<b>262,685,377.15</b>	<b>262,087,221.63</b>	<b>262,087,221.63</b>	<b>1,731,818.64</b>
					<b>Ingresos excedentes</b>	

Bajo protesta de decir verdad declaramos que los Estados Financieros y sus Notas son razonablemente correctos y responsabilidad del emisor

AUTORIZÓ  
 LIC. GABRIELA MARÍA DE LEÓN FARIAS  
 CONSEJERA PRESIDENTA

REVISÓ  
 C.P. MIRIAM YOLANDA CARDONA DE LA CRUZ  
 DIRECTORA EJECUTIVA DE  
 ADMINISTRACIÓN

ELABORÓ  
 C.P. JESÚS JAVIER COVARRUBIAS DELGADO  
 COORDINADOR GENERAL DE ADMINISTRACIÓN  
 Y CUENTA PÚBLICA



**IEC**  
Instituto Electoral de Coahuila

**c).- Estado Analítico de Ingresos**  
(por Clasificación Rubro de Ingresos)  
Del 01 de Enero al 31 de Diciembre 2019




Cuenta Pública 2019  
**INSTITUTO ELECTORAL DE COAHUILA**  
 Estado Analítico de Ingresos  
 Del 01 de enero al 31 de diciembre de 2019

Rubro de Ingresos	Ingreso					Diferencia (6= 5 - 1)
	Estimado	Ampliaciones y Reducciones	Modificado	Devengado	Recaudado	
	(1)	(2)	(3= 1 + 2)	(4)	(5)	
Impuestos	-	-	-	-	-	-
Cuotas y Aportaciones de Seguridad Social	-	-	-	-	-	-
Contribuciones de Mejoras	-	-	-	-	-	-
Derechos	-	-	-	-	-	-
Productos	-	-	-	-	-	-
Aprovechamientos	-	-	-	-	-	-
Ingresos por Venta de Bienes, Prestación de Servicios y Otros Ingresos	-	-	-	61,176.08	61,176.08	61,176.08
Participaciones, Aportaciones, Convenios, Incentivos Derivados de la Colaboración Fiscal y Fondos Distintos de Aportaciones	-	-	-	1,670,642.56	1,670,642.56	1,670,642.56
Transferencias, Asignaciones, Subsidios y Subvenciones, y Pensiones y Jubilaciones	260,355,402.99	598,154.52	260,953,557.51	260,355,403.00	260,355,403.00	0.01
Ingresos Derivados de Financiamientos	-	-	-	-	-	-
<b>Total</b>	<b>260,355,402.99</b>	<b>598,154.52</b>	<b>260,953,557.51</b>	<b>262,087,221.64</b>	<b>262,087,221.64</b>	<b>-</b>
				<b>Ingresos excedentes'</b>		<b>1,731,818.65</b>

Bajo protesta de decir verdad declaramos que los Estados Financieros y sus Notas son razonablemente correctos y responsabilidad del emisor

  
 AUTORIZO  
 LIC. GABRIELA MARÍA DE LEÓN FARIÁS  
 CONSEJERA PRESIDENTA

  
 REVISÓ  
 C.P. MIRIAM YOLANDA CARDONA DE LA CRUZ  
 DIRECTORA EJECUTIVA DE  
 ADMINISTRACIÓN

  
 ELABORÓ  
 C.P. JESÚS JAVIER COVARRUBIAS DELGADO  
 COORDINADOR GENERAL DE ADMINISTRACIÓN  
 Y CUENTA PÚBLICA



## **d).- Estado Analítico de Egresos**

(por Clasificación Administrativa)  
Del 01 de Enero al 31 de Diciembre 2019



Cuenta Pública 2019  
 INSTITUTO ELECTORAL DE COAHUILA  
 Estado Analítico del Ejercicio del Presupuesto de Egresos  
 Clasificación Administrativa  
 Del 1 de Enero al 31 de Diciembre de 2019

Concepto	Egresos					Subejercicio 6 = (3 - 4)
	Aprobado	Ampliaciones/ (Reducciones)	Modificado	Devengado	Pagado	
	1	2	3 = {1 + 2}	4	5	
<b>Sin Ramo/Dependencia</b>						
1000 CONSEJO GENERAL	40,139,913.70	2,776,785.26	42,916,698.96	42,655,116.94	42,655,116.94	261,582.02
1100 PRESIDENCIA	16,106,351.61	2,136,831.61	18,243,183.22	17,996,012.12	17,996,012.12	247,171.10
1200 SECRETARÍA EJECUTIVA	5,565,783.69	210,462.68	5,776,246.37	5,776,246.37	5,776,246.37	-
1300 CONTRALORIA INTERNA	7,210,053.23	43,527.28	7,166,525.95	7,166,525.95	7,166,525.95	-
1400 UNIDAD TECNICA DE ARCHIVO Y GESTION DOCUMENTAL	5,090,442.25	57,782.14	5,032,660.11	5,032,660.11	5,032,660.11	-
1500 UNIDAD TECNICA DE COMUNICACION SOCIAL	1,858,245.05	334,991.88	1,523,253.17	1,523,253.17	1,523,253.17	-
1600 UNIDAD TECNICA DE FISCALIZACION	2,134,268.53	856,417.36	2,990,685.89	2,982,708.89	2,982,708.89	7,977.00
1800 UNIDAD TECNICA DE TRANSPARENCIA Y ACCESO A LA INFORMACION	1,099,268.53	100,289.14	1,199,557.67	1,193,123.75	1,193,123.75	6,433.92
<b>2000 DIRECCIONES EJECUTIVAS</b>	<b>102,685,179.92</b>	<b>31,161,852.32</b>	<b>133,847,032.24</b>	<b>132,073,614.26</b>	<b>132,073,614.26</b>	<b>1,773,417.98</b>
2100 DIRECCION EJECUTIVA DE ADMINISTRACION	69,146,686.09	37,623,273.28	106,769,959.37	106,547,656.71	106,547,656.71	222,302.66
2200 DIRECCION EJECUTIVA DE ASUNTOS JURIDICOS	4,248,841.14	168,967.26	4,079,873.88	4,079,873.88	4,079,873.88	-
2300 DIRECCION EJECUTIVA DE EDUCACION CIVICA	3,211,012.18	283,941.39	2,927,070.79	2,927,070.80	2,927,070.80	0.01
2400 DIRECCION EJECUTIVA DE INNOVACION ELECTORAL	2,702,693.37	1,082,111.55	3,784,804.92	3,784,804.92	3,784,804.92	-
2500 DIRECCION EJECUTIVA DE ORGANIZACION ELECTORAL	15,865,234.58	7,895,797.19	7,969,437.39	6,599,441.92	6,599,441.92	1,369,995.47
2600 DIRECCION EJECUTIVA DE PARTICIPACION CIUDADANA	2,331,661.02	59,324.11	2,272,336.91	2,272,336.91	2,272,336.91	-
2700 DIRECCION EJECUTIVA DE PRERROGATIVAS Y PARTIDOS POLITICOS	2,845,173.93	887,453.55	3,732,627.48	3,551,507.62	3,551,507.62	181,119.86
2800 DIRECCION EJECUTIVA DE VINCULACION CON INE Y OPLES	2,333,877.61	22,956.11	2,310,921.50	2,310,921.50	2,310,921.50	-
<b>4000 PARTIDOS POLITICOS</b>	<b>117,530,309.37</b>	<b>-</b>	<b>117,530,309.37</b>	<b>117,530,309.37</b>	<b>117,530,309.37</b>	<b>-</b>
4010 PAN	39,482,375.43	3,810,717.25	35,671,658.18	35,671,658.18	35,671,658.18	-
4020 PRI	45,034,230.69	4,144,302.78	40,889,927.91	40,889,927.91	40,889,927.91	-
4030 PRD	-	9,793,157.12	9,793,157.12	9,793,157.12	9,793,157.12	-
4060 UDC	12,913,051.50	2,214,288.48	10,698,763.02	10,698,763.02	10,698,763.02	-
4120 PRC	-	1,209,840.84	1,209,840.84	1,209,840.84	1,209,840.84	-
4140 MORENA	20,100,651.75	2,646,158.40	17,454,493.35	17,454,493.35	17,454,493.35	-
4170 UNIDOS	-	1,209,840.84	1,209,840.84	1,209,840.84	1,209,840.84	-
4180 EMILIANO ZAPATA	-	602,628.11	602,628.11	602,628.11	602,628.11	-
<b>Total del Gasto</b>	<b>260,355,402.99</b>	<b>33,938,637.58</b>	<b>294,294,040.57</b>	<b>292,259,040.57</b>	<b>292,259,040.57</b>	<b>2,035,000.00</b>

Bajo protesta de decir verdad declaramos que los Estados Financieros y sus Notas son razonablemente correctos y responsabilidad del emisor

  
 AUTORIZO  
 LIC. GABRIELA DE LEÓN FARIAS  
 CONSEJERA PRESIDENTA

  
 REVISO  
 C.P. MIRIAM YOLANDA CARDONA DE LA CRUZ  
 DIRECTORA EJECUTIVA DE  
 ADMINISTRACIÓN

  
 ELABORO  
 C.P. JESUS JAVIER COVARRUBIAS DELGADO  
 COORDINADOR GENERAL DE ADMINISTRACIÓN Y  
 CUENTA PÚBLICA



# **e).- Estado Analítico de Egresos**

(por Clasificación Económica)

Del 01 de Enero al 31 de Diciembre 2019


Cuenta Pública 2019  
**INSTITUTO ELECTORAL DE COAHUILA**  
 Estado Analítico del Ejercicio del Presupuesto de Egresos  
 Clasificación Económica (por Tipo de Gasto)  
 Del 1 de Enero al 31 de Diciembre de 2019

Concepto	Egresos					Subejercicio	
	Aprobado	Ampliaciones/ (Reducciones)	Modificado	Devengado	Pagado		
	1	2	3 = (1 + 2)	4	5		
Gasto Corriente	223,850,402.99	-	6,893,188.49	216,957,214.50	214,922,214.50	214,922,214.50	2,035,000.00
Gasto de Capital	36,505,000.00		40,831,826.07	77,336,826.07	77,336,826.07	77,336,826.07	0
Amortización de la Deuda y Disminución de Pasivos	0	0	0	0	0	0	0
Pensiones y Jubilaciones	0	0	0	0	0	0	0
Participaciones	0	0	0	0	0	0	0
<b>Total del Gasto</b>	<b>260,355,402.99</b>	<b>33,938,637.58</b>	<b>294,294,040.57</b>	<b>292,259,040.57</b>	<b>292,259,040.57</b>	<b>292,259,040.57</b>	<b>2,035,000.00</b>

Bajo protesta de decir verdad declaramos que los Estados Financieros y sus Notas son razonablemente correctos y responsabilidad del emisor

  
 AUTORIZÓ  
 LIC. GABRIELA DE LEÓN FARIAS  
 CONSEJERA PRESIDENTA

  
 REVISÓ  
 C.P. MIRIAM YOLANDA CARDONA DE LA CRUZ  
 DIRECTORA EJECUTIVA DE  
 ADMINISTRACIÓN

  
 ELABORÓ  
 C.P. JESUS JAVIER COVARRUBIAS DELGADO  
 COORDINADOR GENERAL DE ADMINISTRACIÓN Y  
 CUENTA PÚBLICA





**IEC**  
Instituto Electoral de Coahuila

## **f).- Estado Analítico de Egresos**

(por Clasificación Por Objeto del Gasto)

Del 01 de Enero al 31 de Diciembre 2019

Cuenta Pública 2019  
**INSTITUTO ELECTORAL DE COAHUILA**  
 Estado Analítico del Ejercicio del Presupuesto de Egresos  
 Clasificación por Objeto del Gasto (Capítulo y Concepto)  
 Del 1 de Enero al 31 de Diciembre de 2019

Concepto	Egresos					Subejercicio
	Aprobado	Ampliaciones/ (Reducciones)	Modificado	Devengado	Pagado	
	1	2	3 = {1 + 2}	4	5	6 = {3 - 4}
<b>Servicios Personales</b>	<b>77,685,302.12</b>	<b>1,993,783.90</b>	<b>75,691,518.22</b>	<b>74,260,262.88</b>	<b>74,260,262.88</b>	<b>1,431,255.34</b>
Remuneraciones al Personal de Carácter Permanente	49,860,000.00	188,522.24	50,048,522.24	50,048,522.24	50,048,522.24	-
Remuneraciones al Personal de Carácter Transitorio	9,300,000.84	3,749,443.76	5,550,557.08	4,119,301.85	4,119,301.85	1,431,255.23
Remuneraciones Adicionales y Especiales	6,630,600.00	2,776,248.93	9,406,848.93	9,406,848.82	9,406,848.82	0.11
Seguridad Social	9,600,701.28	1,174,111.46	8,426,589.82	8,426,589.82	8,426,589.82	-
Otras Prestaciones Sociales y Económicas	2,194,000.00	9,715.67	2,184,284.33	2,184,284.33	2,184,284.33	-
Previsiones	-	-	-	-	-	-
Pago de Estímulos a Servidores Públicos	100,000.00	25,284.18	74,715.82	74,715.82	74,715.82	-
<b>Materiales y Suministros</b>	<b>4,652,000.00</b>	<b>1,520,898.15</b>	<b>3,131,101.85</b>	<b>2,880,773.37</b>	<b>2,880,773.37</b>	<b>250,328.48</b>
Materiales de Administración, Emisión de Documentos y Artículos Oficiales	2,205,000.00	953,216.87	1,251,783.13	1,251,783.13	1,251,783.13	-
Alimentos y Utensilios	575,000.00	17,595.40	557,404.60	557,404.60	557,404.60	-
Materias Primas y Materiales de Producción y Comercialización	-	-	-	-	-	-
Materiales y Artículos de Construcción y de Reparación	542,000.00	285,285.68	256,714.32	108,061.12	108,061.12	148,653.20
Productos Químicos, Farmacéuticos y de Laboratorio	25,000.00	22,213.25	2,786.75	2,786.75	2,786.75	-
Combustibles, Lubricantes y Aditivos	650,000.00	237,052.48	412,947.52	362,947.52	362,947.52	50,000.00
Vestuario, Blancos, Prendas de Protección y Artículos Deportivos	290,000.00	44,965.47	334,965.47	-	-	-
Materiales y Suministros Para Seguridad	-	-	-	-	-	-
Herramientas, Refacciones y Accesorios Menores	365,000.00	50,499.94	314,500.06	262,824.78	262,824.78	51,675.28
<b>Servicios Generales</b>	<b>23,612,700.00</b>	<b>3,040,676.94</b>	<b>20,572,023.06</b>	<b>20,218,606.88</b>	<b>20,218,606.88</b>	<b>353,416.18</b>
Servicios Básicos	1,933,000.00	584,996.66	1,348,003.34	1,349,136.43	1,349,136.43	1,133.09
Servicios de Arrendamiento	4,575,000.00	428,842.90	4,146,157.10	3,811,985.82	3,811,985.82	334,171.28
Servicios Profesionales, Científicos, Técnicos y Otros Servicios	8,781,600.00	2,809,117.62	5,972,482.38	5,972,482.38	5,972,482.38	-
Servicios Financieros, Bancarios y Comerciales	227,000.00	17,762.29	244,762.29	244,762.29	244,762.29	-
Servicios de Instalación, Reparación, Mantenimiento y Conservación	795,000.00	126,624.57	668,375.43	668,375.43	668,375.43	-
Servicios de Comunicación Social y Publicidad	2,375,000.00	898,367.27	3,273,367.27	3,273,367.25	3,273,367.25	0.02
Servicios de Traslado y Viáticos	2,879,100.00	186,456.10	3,065,556.10	3,065,556.10	3,065,556.10	-
Servicios Oficiales	475,000.00	268,977.67	743,977.67	743,977.67	743,977.67	-
Otros Servicios Generales	1,572,000.00	462,658.52	1,109,341.48	1,088,963.51	1,088,963.51	20,377.97
<b>Transferencias, Asignaciones, Subsidios y Otras Ayudas</b>	<b>118,030,400.87</b>	<b>461,101.50</b>	<b>117,569,299.37</b>	<b>117,569,299.37</b>	<b>117,569,299.37</b>	<b>-</b>
Transferencias Internas y Asignaciones al Sector Público	500,091.50	461,101.50	38,990.00	38,990.00	38,990.00	-
Transferencias al Resto del Sector Público	-	-	-	-	-	-
Subsidios y Subvenciones	-	-	-	-	-	-
Ayudas Sociales	117,530,309.37	-	117,530,309.37	117,530,309.37	117,530,309.37	-
Pensiones y Jubilaciones	-	-	-	-	-	-
Transferencias a Fideicomisos, Mandatos y Otros Análogos	-	-	-	-	-	-
Transferencias a la Seguridad Social	-	-	-	-	-	-
Donativos	-	-	-	-	-	-
Transferencias al Exterior	-	-	-	-	-	-
<b>Bienes Muebles, Inmuebles e Intangibles</b>	<b>1,375,000.00</b>	<b>240,610.38</b>	<b>1,134,389.62</b>	<b>1,134,389.62</b>	<b>1,134,389.62</b>	<b>-</b>
Mobiliario y Equipo de Administración	175,000.00	129,608.61	304,608.61	304,608.61	304,608.61	-
Mobiliario y Equipo Educativo y Recreativo	-	179,301.02	179,301.02	179,301.02	179,301.02	-
Equipo e Instrumental Médico y de Laboratorio	-	-	-	-	-	-
Vehículos y Equipo de Transporte	1,200,000.00	753,100.01	446,899.99	446,899.99	446,899.99	-
Equipo de Defensa y Seguridad	-	-	-	-	-	-
Maquinaria, Otros Equipos y Herramientas	-	-	-	-	-	-
Activos Biológicos	-	-	-	-	-	-
Bienes Inmuebles	-	-	-	-	-	-
Activos Intangibles	-	-	-	-	-	-
<b>Inversión Pública</b>	<b>35,000,000.00</b>	<b>41,195,708.45</b>	<b>76,195,708.45</b>	<b>76,195,708.45</b>	<b>76,195,708.45</b>	<b>-</b>
Obra Pública en Bienes de Dominio Público	-	-	-	-	-	-
Obra Pública en Bienes Propios	35,000,000.00	41,195,708.45	76,195,708.45	76,195,708.45	76,195,708.45	-
Proyectos Productivos y Acciones de Fomento	-	-	-	-	-	-
<b>Inversiones Financieras y Otras Provisiones</b>	<b>-</b>	<b>-</b>	<b>-</b>	<b>-</b>	<b>-</b>	<b>-</b>
Inversiones Para el Fomento de Actividades Productivas	-	-	-	-	-	-
Acciones y Participaciones de Capital	-	-	-	-	-	-
Compra de Títulos y Valores	-	-	-	-	-	-
Concesión de Préstamos	-	-	-	-	-	-
Inversiones en Fideicomisos, Mandatos y Otros Análogos	-	-	-	-	-	-
Otras Inversiones Financieras	-	-	-	-	-	-
Provisiones para Contingencias y Otras Erogaciones Especiales	-	-	-	-	-	-
<b>Participaciones y Aportaciones</b>	<b>-</b>	<b>-</b>	<b>-</b>	<b>-</b>	<b>-</b>	<b>-</b>
Participaciones	-	-	-	-	-	-
Aportaciones	-	-	-	-	-	-
Convenios	-	-	-	-	-	-
<b>Deuda Pública</b>	<b>-</b>	<b>-</b>	<b>-</b>	<b>-</b>	<b>-</b>	<b>-</b>
Amortización de la Deuda Pública	-	-	-	-	-	-
Intereses de la Deuda Pública	-	-	-	-	-	-
Comisiones de la Deuda Pública	-	-	-	-	-	-
Gastos de la Deuda Pública	-	-	-	-	-	-
Costo por Coberturas	-	-	-	-	-	-
Apoyos Financieros	-	-	-	-	-	-
Adeudos de Ejercicios Fiscales Anteriores (Adefas)	-	-	-	-	-	-
<b>Total del Gasto</b>	<b>260,355,402.99</b>	<b>33,938,637.58</b>	<b>294,294,040.57</b>	<b>292,259,040.57</b>	<b>292,259,040.57</b>	<b>2,035,000.00</b>

Bajo protesta de decir verdad declaramos que los Estados Financieros y sus Notas son razonablemente correctos y responsabilidad del emisor

AUTORIZÓ  
 LIC. GABRIELA DE LEÓN FARIAS  
 CONSEJERA PRESIDENTA

REVISÓ  
 C.P. MIRIAM YOLANDA CARBONÁ DE LA CRUZ  
 DIRECTORA EJECUTIVA DE  
 ADMINISTRACIÓN

ELABORÓ  
 C.P. JESUS JAVIER COARRRUBIAS DELGADO  
 COORDINADOR GENERAL DE ADMINISTRACIÓN Y  
 CUENTA PÚBLICA





# **g).- Estado Analítico de Egresos**

**(por Clasificación Funcional)**

**Del 01 de Enero al 31 de Diciembre 2019**



Cuenta Pública 2019  
**INSTITUTO ELECTORAL DE COAHUILA**  
 Estado Analítico del Ejercicio del Presupuesto de Egresos  
 Clasificación Funcional (Finalidad y Función)  
 Del 1 de Enero al 31 de Diciembre de 2019

Concepto	Egresos						Subejercicio 6 = (3 - 4)
	Aprobado	Ampliaciones/ (Reducciones)	Modificado	Devengado	Pagado		
	1	2	3 = (1 + 2)	4	5		
<b>Gobierno</b>	<b>260,355,402.99</b>	<b>33,938,637.58</b>	<b>294,294,040.57</b>	<b>292,259,040.57</b>	<b>292,259,040.57</b>	<b>2,035,000.00</b>	
Legislación							
Justicia							
Coordinación de la Política de Gobierno							
Relaciones Exteriores	260,355,402.99	33,938,637.58	294,294,040.57	292,259,040.57	292,259,040.57	2,035,000.00	
Asuntos Financieros y Hacendarios							
Seguridad Nacional							
Asuntos de Orden Público y de Seguridad Interior							
Otros Servicios Generales							
<b>Desarrollo Social</b>							
Protección Ambiental							
Vivienda y Servicios a la Comunidad							
Salud							
Recreación, Cultura y Otras Manifestaciones Sociales							
Educación							
Protección Social							
Otros Asuntos Sociales							
<b>Desarrollo Económico</b>							
Asuntos Económicos, Comerciales y Laborales en General							
Agropecuaria, Silvicultura, Pesca y Caza							
Combustibles y Energía							
Minería, Manufacturas y Construcción							
Transporte							
Comunicaciones							
Turismo							
Ciencia, Tecnología e Innovación							
Otras Industrias y Otros Asuntos Económicos							
<b>Otras no Clasificadas en Funciones Anteriores</b>							
Transacciones de la Deuda Pública / Costo Financiero de la Deuda							
Transferencias, Participaciones y Aportaciones entre Diferentes Niveles y Ordenes de Gobierno							
Saneamiento del Sistema Financiero							
Adeudos de Ejercicios Fiscales Anteriores							
<b>Total del Gasto</b>	<b>260,355,402.99</b>	<b>33,938,637.58</b>	<b>294,294,040.57</b>	<b>292,259,040.57</b>	<b>292,259,040.57</b>	<b>2,035,000.00</b>	

Bajo protesta de decir verdad declaramos que los Estados Financieros y sus Notas son razonablemente correctos y responsabilidad del emisor

AUTORIZÓ  
 LIC. GABRIELA DE LEÓN FARIAS  
 CONSEJERA PRESIDENTA

REVISÓ  
 C.P. MIRIAM YOLANDA CAROZZA DE LA CRUZ  
 DIRECTORA EJECUTIVA DE ADMINISTRACIÓN

ELABORÓ  
 C.P. JESUS JAVIER COVARRUBIAS DELGADO  
 COORDINADOR GENERAL DE ADMINISTRACIÓN Y CUENTA PÚBLICA



# **h).- Endeudamiento Neto**

de 01 de Enero al 31 de Diciembre 2019

**Cuenta Pública 2019**  
**INSTITUTO ELECTORAL DE COAHUILA**  
**Endeudamiento Neto**  
**Del 1 de Enero al 31 de Diciembre de 2019**

Clasificación de Crédito o Instrumento	Contratación/Colocación	Amortización	Endeudamiento Neto
	A	B	C = A - B
<b>Creditos Bancarios</b>			
			0
			0
			0
			0
			0
			0
			0
			0
			0
<b>Total Créditos Bancarios</b>	<b>0</b>	<b>0</b>	<b>0</b>


<b>Otros Instrumentos de Deuda</b>			
			0
			0
			0
			0
			0
			0
			0
			0
			0
			0
<b>Otros Instrumentos de Deuda</b>	<b>0</b>	<b>0</b>	<b>0</b>

<b>TOTAL</b>	<b>0</b>	<b>0</b>	<b>0</b>
--------------	----------	----------	----------

Bajo protesta de decir verdad declaramos que los Estados Financieros y sus Notas son razonablemente correctos y responsabilidad del emisor

  
 AUTORIZO  
 LIC. GABRIELA DE LEÓN FARIAS  
 CONSEJERA PRESIDENTA

  
 REVISÓ  
 C.P. MIRIAM YOLANDA CARDONA DE LA CRUZ  
 DIRECTORA EJECUTIVA DE  
 ADMINISTRACIÓN

  
 ELABORÓ  
 C.P. JESUS JAVIER COVARRUBIAS DELGADO  
 COORDINADOR GENERAL DE ADMINISTRACIÓN Y  
 CUENTA PÚBLICA





**IEC**  
Instituto Electoral de Coahuila

# **i).- Intereses de la Deuda** de 01 de Enero al 31 de Diciembre 2019

Cuenta Pública 2019  
**INSTITUTO ELECTORAL DE COAHUILA**  
 Intereses de la Deuda  
 Del 1 de Enero al 31 de Diciembre de 2019

Identificación de Crédito o Instrumento	Devengado	Pagado
<b>Créditos Bancarios</b>		
<b>Total de intereses de Créditos Bancarios</b>	0	0


<b>Otros Instrumentos de Deuda</b>		
<b>total de intereses de Otros Instrumentos de Deuda</b>	0	0

<b>TOTAL</b>	0	0
--------------	---	---

Bajo protesta de decir verdad declaramos que los Estados Financieros y sus Notas son razonablemente correctos y responsabilidad del emisor.

  
 \_\_\_\_\_  
 AUTORIZÓ  
 LIC. GABRIELA DE LEÓN FARIAS  
 CONSEJERA PRESIDENTA

  
 \_\_\_\_\_  
 REVISÓ  
 C.P. MIRIAM YOLANDA CARDONA DE  
 LA CRUZ  
 DIRECTORA EJECUTIVA DE  
 ADMINISTRACIÓN

  
 \_\_\_\_\_  
 ELABORÓ  
 C.P. JESUS JAVIER COVARRUBIAS  
 DELGADO  
 COORDINADOR GENERAL DE  
 ADMINISTRACIÓN Y CUENTA  
 PÚBLICA



# **j).- Flujo de Fondos**

del 01 de Enero al 31 de Diciembre 2019



Cuenta Pública 2019  
 INSTITUTO ELECTORAL DE COAHUILA  
 Indicadores de Postura Fiscal  
 Del 1 de Enero al 31 de Diciembre de 2019

Concepto	Estimado	Devengado	Pagado <sup>3</sup>
<b>I. Ingresos Presupuestarios (I=1+2)</b>			
1. Ingresos del Gobierno de la Entidad Federativa <sup>1</sup>	260,355,402.99	262,087,221.64	262,087,221.64
2. Ingresos del Sector Paraestatal <sup>1</sup>	0	0	0
<b>II. Egresos Presupuestarios (II=3+4)</b>			
3. Egresos del Gobierno de la Entidad Federativa <sup>2</sup>	260,355,402.99	292,259,040.57	292,259,040.57
4. Egresos del Sector Paraestatal <sup>2</sup>	0	0	0
<b>III. Balance Presupuestario (Superávit o Déficit) (III = I - II)</b>	0	- 30,171,818.93	- 30,171,818.93

Concepto	Estimado	Devengado	Pagado <sup>3</sup>
<b>III. Balance presupuestario (Superávit o Déficit)</b>	0	- 30,171,818.93	- 30,171,818.93
<b>IV. Intereses, Comisiones y Gastos de la Deuda</b>	0	0	0
<b>V. Balance Primario (Superávit o Déficit) (V= III - IV)</b>	0	- 30,171,818.93	- 30,171,818.93

Concepto	Estimado	Devengado	Pagado <sup>3</sup>
<b>A. Financiamiento</b>	0	0	0
<b>B. Amortización de la deuda</b>	0	0	0
<b>C. Endeudamiento ó desendeudamiento (C = A - B)</b>	0	0	0

1. Los Ingresos que se presentan son los ingresos presupuestarios totales sin incluir los ingresos por financiamientos. Los Ingresos del Gobierno de la Entidad Federativa corresponden a los del Poder Ejecutivo, Legislativo Judicial y Autónomos

2. Los egresos que se presentan son los egresos presupuestarios totales sin incluir los egresos por amortización. Los egresos del Gobierno de la Entidad Federativa corresponden a los del Poder Ejecutivo, Legislativo, Judicial y Órganos Autónomos

3. Para Ingresos se reportan los ingresos recaudados; para egresos se reportan los egresos pagados

Bajo protesta de decir verdad declaramos que los Estados Financieros y sus Notas son razonablemente correctos y responsabilidad del emisor

AUTORIZÓ  
 LIC. GABRIELA DE LEÓN FARIAS  
 CONSEJERA PRESIDENTA

REVISÓ  
 C.P. MIRIAM YOLANDA CARDONA DE LA CRUZ  
 DIRECTORA EJECUTIVA DE  
 ADMINISTRACIÓN

ELABORÓ  
 C.P. JESUS JAVIER COVARRUBIAS DELGADO  
 COORDINADOR GENERAL DE ADMINISTRACIÓN Y CUENTA  
 PÚBLICA