



II.- INFORMACION PRESUPUESTARIA



1).- Estado Analítico de Ingresos
(por Clasificación Económica)
Del 01 de Enero al 31 de Diciembre 2021.




2).- Estado Analítico de Ingresos


(por Clasificación Fuentes de Financiamiento)
Del 01 de Enero al 31 de Diciembre 2021.


INSTITUTO ELECTORAL DE COAHUILA
Estado Analítico de Ingresos
Del 01 de enero al 31 de diciembre de 2021

Estado Analítico de Ingresos Por Fuente de Financiamiento	Ingreso					Diferencia (6= 5 - 1)
	Estimado	Ampliaciones y Reducciones	Modificado (3= 1 + 2)	Devengado	Recaudado	
	1	2	3	4	5	
Ingresos del Poder Ejecutivo Federal o Estatal y de los Municipios	0.00	4,710,370.77	4,710,370.77	4,710,370.77	4,710,370.77	4,710,370.77
Impuestos	0.00	0.00	0.00	0.00	0.00	0.00
Cuotas y Aportaciones de Seguridad Social	0.00	0.00	0.00	0.00	0.00	0.00
Contribuciones de Mejoras	0.00	0.00	0.00	0.00	0.00	0.00
Derechos	0.00	0.00	0.00	0.00	0.00	0.00
Productos	0.00	0.00	0.00	0.00	0.00	0.00
Aprovechamientos	0.00	4,710,370.77	4,710,370.77	4,710,370.77	4,710,370.77	4,710,370.77
Participaciones, Aportaciones, Convenios, Incentivos Derivados de la Colaboración Fiscal y Fondos Distintos de Aportaciones	0.00	0.00	0.00	0.00	0.00	0.00
Transferencias, Asignaciones, Subsidios y Subvenciones, y Pensiones y Jubilaciones	0.00	0.00	0.00	0.00	0.00	0.00
Ingresos de los Entes Públicos de los Poderes Legislativo y Judicial, de los Órganos Autónomos y del Sector Paraestatal o Paramunicipal, así como de las Empresas Productivas del Estado	499,104,515.09	-29,623,591.05	469,480,924.04	469,480,924.04	450,372,361.68	-48,732,153.41
Cuotas y Aportaciones de Seguridad Social	0.00	0.00	0.00	0.00	0.00	0.00
Productos	0.00	0.00	0.00	0.00	0.00	0.00
Ingresos por Venta de Bienes, Prestación de Servicios y Otros Ingresos	0.00	376,408.95	376,408.95	376,408.95	376,408.95	376,408.95
Transferencias, Asignaciones, Subsidios y Subvenciones, y Pensiones y Jubilaciones	499,104,515.09	-30,000,000.00	469,104,515.09	469,104,515.09	449,995,952.73	-49,108,562.36
Ingresos Derivados de Financiamientos	0.00	0.00	0.00	0.00	0.00	0.00
Ingresos Derivados de Financiamientos	0.00	0.00	0.00	0.00	0.00	0.00
Total	499,104,515.09	-24,913,220.28	474,191,294.81	474,191,294.81	455,082,732.45	-44,021,782.64
				Ingresos excedentes		

Bajo protesta de decir verdad declaramos que los Estados Financieros y sus Notas son razonablemente correctos y responsabilidad del emisor.


 AUTORIZO
 LIC. GABRIELA MARÍA DE LEÓN FARIAS
 CONSEJERA PRESIDENTA


 REVISÓ
 C.P. MIRIAM YOLANDA CARDONA DE LA CRUZ
 DIRECTORA EJECUTIVA DE
 ADMINISTRACIÓN


 ELABORÓ
 C.P. JESÚS JAVIER COVARRUBIAS DELGADO
 COORDINADOR GENERAL DE ADMINISTRACIÓN
 Y CUENTA PÚBLICA



3).- Estado Analítico de Ingresos
(por Clasificación Rubro de Ingresos)
Del 01 de Enero al 31 de Diciembre 2021.


INSTITUTO ELECTORAL DE COAHUILA
Estado Analítico de Ingresos
 Del 01 de enero al 31 de diciembre de 2021

Rubro de Ingresos	Ingreso					Diferencia
	Estimado	Ampliaciones y Reducciones	Modificado	Devengado	Recaudado	
	1	2	(3= 1 + 2)	4	5	
Impuestos	0.00	0.00	0.00	0.00	0.00	0.00
Cuotas y Aportaciones de Seguridad Social	0.00	0.00	0.00	0.00	0.00	0.00
Contribuciones de Mejoras	0.00	0.00	0.00	0.00	0.00	0.00
Derechos	0.00	0.00	0.00	0.00	0.00	0.00
Productos	0.00	0.00	0.00	0.00	0.00	0.00
Aprovechamientos	0.00	4,710,370.77	4,710,370.77	4,710,370.77	4,710,370.77	4,710,370.77
Ingresos por Venta de Bienes, Prestación de Servicios y Otros Ingresos	0.00	376,408.95	376,408.95	376,408.95	376,408.95	376,408.95
Participaciones, Aportaciones, Convenios, Incentivos Derivados de la Colaboración Fiscal y Fondos Distintos de Aportaciones	0.00	0.00	0.00	0.00	0.00	0.00
Transferencias, Asignaciones, Subsidios y Subvenciones, y Pensiones y Jubilaciones	499,104,515.09	-30,000,000.00	469,104,515.09	469,104,515.09	449,995,952.73	-49,108,562.36
Ingresos Derivados de Financiamientos	0.00	0.00	0.00	0.00	0.00	0.00
Total	499,104,515.09	-24,913,220.28	474,191,294.81	474,191,294.81	455,082,732.45	-44,021,782.64
				Ingresos excedentes		

Bajo protesta de decir verdad declaramos que los Estados Financieros y sus Notas son razonablemente correctos y responsabilidad del emisor.


 AUTORIZÓ
 LIC. GABRIELA MARÍA DE LEÓN FARIAS
 CONSEJERA PRESIDENTA


 REVISÓ
 C.P. MIRIAM YOLANDA CARDONA DE LA CRUZ
 DIRECTORA EJECUTIVA DE ADMINISTRACIÓN


 ELABORÓ
 C.P. JESÚS JAVIER COVARRUBIAS DELGADO
 COORDINADOR GENERAL DE ADMINISTRACIÓN Y CUENTA PÚBLICA



4).- Estado Analítico de Egresos

(por Clasificación Administrativa)
Del 01 de Enero al 31 de Diciembre 2021.

INSTITUTO ELECTORAL DE COAHUILA
Estado Analítico del Ejercicio del Presupuesto de Egresos
Clasificación Administrativa
Del 01 de enero al 31 de diciembre de 2021

Concepto	Egresos					Subejercicio
	Aprobado	Ampliaciones/ (Reducciones)	Modificado	Devengado	Pagado	
	1	2	3=(1+2)	4	5	
Ramo/Dependencia	\$85,481,657.10	-\$1,797,598.76	\$83,684,058.34	\$79,877,690.15	\$79,877,690.15	\$3,786,368.19
CONSEJO GENERAL	\$22,132,876.40	\$1,443,537.98	\$23,576,414.38	\$22,594,908.21	\$22,594,908.21	\$981,506.17
PRESIDENCIA	\$6,706,065.00	-\$448,689.24	\$6,257,375.76	\$6,341,727.47	\$6,341,727.47	-\$84,351.71
SECRETARÍA EJECUTIVA	\$35,207,190.35	-\$1,536,837.11	\$33,670,353.24	\$32,589,652.55	\$32,589,652.55	\$1,080,700.69
CONTRALORIA INTERNA	\$6,611,066.68	-\$39,014.74	\$6,572,051.94	\$5,948,125.60	\$5,948,125.60	\$623,926.34
UNIDAD TECNICA DE ARCHIVO Y GESTION DOCUMENTAL	\$2,468,253.89	-\$233,567.11	\$2,234,686.78	\$2,072,223.36	\$2,072,223.36	\$162,463.42
UNIDAD TECNICA DE COMUNICACION SOCIAL	\$6,225,022.89	\$606,210.00	\$6,831,232.89	\$6,526,325.47	\$6,526,325.47	\$304,907.42
UNIDAD TECNICA DE FISCALIZACION	\$2,190,479.75	-\$226,887.12	\$1,963,592.63	\$1,372,975.61	\$1,372,975.61	\$590,617.02
UNIDAD TECNICA DE TRANSPARENCIA Y ACCESO A LA INFORMACION	\$1,683,917.47	-\$359,432.31	\$1,324,485.16	\$1,283,338.22	\$1,283,338.22	\$41,146.94
UNIDAD TECNICA DE IGUALDAD Y NO DISCRIMINACION	\$2,236,784.67	-\$1,002,919.11	\$1,233,865.56	\$1,148,413.66	\$1,148,413.66	\$85,451.90
DIRECCIONES EJECUTIVAS	\$239,952,613.05	-\$28,202,401.24	\$211,750,211.81	\$197,089,812.91	\$197,089,812.91	\$14,660,398.90
DIRECCIÓN EJECUTIVA DE ADMINISTRACIÓN	\$37,704,536.15	-\$5,410,963.24	\$32,293,572.91	\$25,491,459.62	\$25,491,459.62	\$6,802,113.29
DIRECCIÓN EJECUTIVA DE ASUNTOS JURIDICOS	\$5,437,671.08	\$158,293.80	\$5,595,964.88	\$5,399,191.10	\$5,399,191.10	\$196,773.78
DIRECCIÓN EJECUTIVA DE EDUCACIÓN CÍVICA	\$3,526,419.02	-\$462,768.96	\$3,063,650.06	\$2,883,963.45	\$2,883,963.45	\$179,686.61
DIRECCIÓN EJECUTIVA DE INNOVACIÓN ELECTORAL	\$13,834,112.66	-\$1,268,843.05	\$12,565,269.61	\$10,823,896.39	\$10,823,896.39	\$1,741,373.22
DIRECCIÓN EJECUTIVA DE ORGANIZACIÓN ELECTORAL	\$168,341,839.16	-\$20,522,950.35	\$147,818,888.81	\$142,652,201.12	\$142,652,201.12	\$5,166,687.69
DIRECCIÓN EJECUTIVA DE PARTICIPACIÓN CIUDADANA	\$3,553,219.02	-\$766,458.58	\$2,786,760.46	\$2,565,638.72	\$2,565,638.72	\$221,121.74
DIRECCIÓN EJECUTIVA DE PRERROGATIVAS Y PARTIDOS POLÍTICOS	\$4,713,627.28	-\$34,108.80	\$4,679,518.48	\$4,363,906.92	\$4,363,906.92	\$315,611.56
DIRECCIÓN EJECUTIVA DE VINCULACIÓN CON INE Y OPLES	\$2,841,188.68	\$105,397.92	\$2,946,586.60	\$2,909,555.59	\$2,909,555.59	\$37,031.01
PARTIDOS POLÍTICOS	\$173,690,244.94	\$0.00	\$173,690,244.94	\$171,411,509.95	\$171,411,509.95	\$2,278,734.99
PAN	\$22,218,006.95	\$0.00	\$22,218,006.95	\$22,218,006.95	\$22,218,006.95	\$0.00
PRI	\$73,920,228.82	\$0.00	\$73,920,228.82	\$73,920,228.82	\$73,920,228.82	\$0.00
PRD	\$759,578.33	\$0.00	\$759,578.33	\$759,578.33	\$759,578.33	\$0.00
PT	\$759,578.33	\$0.00	\$759,578.33	\$759,578.33	\$759,578.33	\$0.00
UDC	\$14,019,164.23	\$0.00	\$14,019,164.23	\$14,019,164.23	\$14,019,164.23	\$0.00
PVEM	\$13,252,544.52	\$0.00	\$13,252,544.52	\$13,252,544.52	\$13,252,544.52	\$0.00
PMC	\$759,578.33	\$0.00	\$759,578.33	\$759,578.33	\$759,578.33	\$0.00
MORENA	\$34,661,470.88	\$0.00	\$34,661,470.88	\$34,661,470.88	\$34,661,470.88	\$0.00
UNIDOS	\$759,578.33	\$0.00	\$759,578.33	\$0.00	\$0.00	\$759,578.33
PRC	\$759,578.33	\$0.00	\$759,578.33	\$0.00	\$0.00	\$759,578.33
EZAPRO	\$759,578.33	\$0.00	\$759,578.33	\$0.00	\$0.00	\$759,578.33
INDEPENDIENTES	\$759,578.33	\$0.00	\$759,578.33	\$759,578.33	\$759,578.33	\$0.00
PES	\$3,433,927.15	\$0.00	\$3,433,927.15	\$3,433,927.15	\$3,433,927.15	\$0.00
REDES SOCIALES PROGRESISTAS	\$3,433,927.04	\$0.00	\$3,433,927.04	\$3,433,927.04	\$3,433,927.04	\$0.00
FUERZA SOCIAL MEXICO	\$3,433,927.04	\$0.00	\$3,433,927.04	\$3,433,927.04	\$3,433,927.04	\$0.00
Total del Gasto	499,104,515.09	-30,000,000.00	469,104,515.09	448,379,013.01	448,379,013.01	20,725,502.08


Gobierno (Federal/Estatal/Municipal) de
Estado Analítico del Ejercicio del Presupuesto de Egresos
Clasificación Administrativa
Del 01 de enero al 31 de diciembre de 2021


Concepto	Egresos					Subejercicio
	Aprobado	Ampliaciones/ (Reducciones)	Modificado	Devengado	Pagado	
	1	2	3=(1+2)	4	5	
Poder Ejecutivo	0.00	0.00	0.00	0.00	0.00	0.00
Poder Legislativo	0.00	0.00	0.00	0.00	0.00	0.00
Poder Judicial	0.00	0.00	0.00	0.00	0.00	0.00
Órganos Autónomos	0.00	0.00	0.00	0.00	0.00	0.00
Total del Gasto	0.00	0.00	0.00	0.00	0.00	0.00

Sector Paraestatal del Gobierno (Federal/Estatal/Municipal) de
Estado Analítico del Ejercicio del Presupuesto de Egresos
Clasificación Administrativa
Del 01 de enero al 31 de diciembre de 2021

Concepto	Egresos					Subejercicio
	Aprobado	Ampliaciones/ (Reducciones)	Modificado	Devengado	Pagado	
	1	2	3=(1+2)	4	5	
Entidades Paraestatales y Fideicomisos No Empresariales y No Financieros	0.00	0.00	0.00	0.00	0.00	0.00
Instituciones Públicas de la Seguridad Social	0.00	0.00	0.00	0.00	0.00	0.00
Entidades Paraestatales Empresariales No Financieras con Participación Estatal Mayoritaria	0.00	0.00	0.00	0.00	0.00	0.00
Fideicomisos Empresariales No Financieros con Participación Estatal Mayoritaria	0.00	0.00	0.00	0.00	0.00	0.00
Entidades Paraestatales Empresariales Financieras Monetarias con Participación Estatal Mayoritaria	0.00	0.00	0.00	0.00	0.00	0.00
Entidades Paraestatales Empresariales Financieras No Monetarias con Participación Estatal Mayoritaria	0.00	0.00	0.00	0.00	0.00	0.00
Fideicomisos Financieros Públicos con Participación Estatal Mayoritaria	0.00	0.00	0.00	0.00	0.00	0.00
Total del Gasto	0.00	0.00	0.00	0.00	0.00	0.00

Bajo protesta de decir verdad declaramos que los Estados Financieros y sus Notas son razonablemente correctos y responsabilidad del emisor.


AUTORIZO
LIC. GABRIELA MARÍA DE LEÓN FARIAS
CONSEJERA PRESIDENTA


REVISÓ
C.P. MIRIAM YOLANDA CARDONA DE LA CRUZ
DIRECTORA EJECUTIVA DE
ADMINISTRACIÓN


ELABORÓ
C.P. JESÚS JAVIER COVARRUBIAS DELGADO
COORDINADOR GENERAL DE ADMINISTRACIÓN
Y CUENTA PÚBLICA



5).- Estado Analítico de Egresos
(por Clasificación Económica)
Del 01 de Enero al 31 de Diciembre 2021.


INSTITUTO ELECTORAL DE COAHUILA
Estado Analítico del Ejercicio del Presupuesto de Egresos
Clasificación Económica (por Tipo de Gasto)
Del 01 de enero al 31 de diciembre de 2021

Concepto	Egresos					Subejercicio 6 = (3 - 4)
	Aprobado	Ampliaciones/ (Reducciones)	Modificado	Devengado	Pagado	
	1	2	3 = (1 + 2)	4	5	
Gasto Corriente	491,147,015.09	-29,285,400.00	461,861,615.09	442,515,020.79	442,515,020.79	19,346,594.30
Gasto de Capital	7,957,500.00	-714,600.00	7,242,900.00	5,863,992.22	5,863,992.22	1,378,907.78
Amortización de la Deuda y Disminución de Pasivos	0.00	0.00	0.00	0.00	0.00	0.00
Pensiones y Jubilaciones	0.00	0.00	0.00	0.00	0.00	0.00
Participaciones	0.00	0.00	0.00	0.00	0.00	0.00
Total del Gasto	499,104,515.09	-30,000,000.00	469,104,515.09	448,379,013.01	448,379,013.01	20,725,502.08

Bajo protesta de decir verdad declaramos que los Estados Financieros y sus Notas son razonablemente correctos y responsabilidad del emisor.


AUTORIZO
LIC. GABRIELA MARÍA DE LEÓN FARÍAS
CONSEJERA PRESIDENTA


REVISÓ
C.P. MIRIAM YOLANDA CARBONA DE LA CRUZ
DIRECTORA EJECUTIVA DE
ADMINISTRACIÓN


ELABORÓ
C.P. JESÚS JAVIER COVARRUBIAS DELGADO
COORDINADOR GENERAL DE ADMINISTRACIÓN
Y CUENTA PÚBLICA




6).- Estado Analítico de Egresos

(por Clasificación Por Objeto del Gasto)
Del 01 de Enero al 31 de Diciembre 2021.

INSTITUTO ELECTORAL DE COAHUILA
Estado Analítico del Ejercicio del Presupuesto de Egresos
Clasificación por Objeto del Gasto (Capítulo y Concepto)
Del 01 de enero al 31 de diciembre de 2021

Concepto	Egresos					Subejercicio
	Aprobado	Ampliaciones/ (Reducciones)	Modificado	Devengado	Pagado	
	1	2	3 = (1 + 2)	4	5	
Servicios Personales	152,201,869.68	0.00	152,201,869.68	136,654,780.95	136,654,780.95	15,547,088.73
Remuneraciones al Personal de Carácter Permanente	51,177,940.79	-4,750.00	51,173,190.79	50,908,752.04	50,908,752.04	264,438.75
Remuneraciones al Personal de Carácter Transitorio	62,308,722.41	-4,910,877.66	57,397,844.75	45,650,561.37	45,650,561.37	11,747,283.38
Remuneraciones Adicionales y Especiales	10,255,462.23	0.00	10,255,462.23	8,972,865.76	8,972,865.76	1,282,596.47
Seguridad Social	10,904,912.64	-950.00	10,903,962.64	8,761,643.29	8,761,643.29	2,142,319.35
Otras Prestaciones Sociales y Económicas	2,544,000.00	838,485.57	3,382,485.57	3,315,658.43	3,315,658.43	66,827.14
Previsiones	0.00	0.00	0.00	0.00	0.00	0.00
Pago de Estímulos a Servidores Públicos	15,010,831.61	4,078,092.09	19,088,923.70	19,045,300.06	19,045,300.06	43,623.64
Materiales y Suministros	103,540,000.00	-11,465,712.12	92,074,287.88	90,571,702.51	90,571,702.51	1,502,585.37
Materiales de Administración, Emisión de Documentos y Artículos Oficiales	83,946,000.00	4,073,249.68	88,019,249.68	87,108,789.47	87,108,789.47	910,460.21
Alimentos y Utensilios	1,910,000.00	-500,000.00	1,410,000.00	952,851.86	952,851.86	457,148.14
Materias Primas y Materiales de Producción y Comercialización	0.00	0.00	0.00	0.00	0.00	0.00
Materiales y Artículos de Construcción y de Reparación	475,000.00	-199,000.00	276,000.00	169,104.93	169,104.93	106,895.07
Productos Químicos, Farmacéuticos y de Laboratorio	11,387,000.00	-11,185,859.79	201,140.21	201,140.21	201,140.21	0.00
Combustibles, Lubrificantes y Aditivos	2,172,000.00	-1,632,561.92	539,438.08	539,438.01	539,438.01	0.07
Vestuario, Blancos, Prendas de Protección y Artículos Deportivos	1,965,000.00	-900,000.00	1,065,000.00	1,036,918.12	1,036,918.12	28,081.88
Materiales y Suministros Para Seguridad	0.00	0.00	0.00	0.00	0.00	0.00
Herramientas, Refacciones y Accesorios Menores	1,685,000.00	-1,121,540.09	563,459.91	563,459.91	563,459.91	0.00
Servicios Generales	47,361,957.40	-14,215,468.29	33,146,489.11	33,128,303.90	33,128,303.90	18,185.21
Servicios Básicos	6,830,000.00	-3,553,386.32	3,276,613.68	3,276,613.68	3,276,613.68	0.00
Servicios de Arrendamiento	4,835,000.00	-1,910,672.03	2,924,327.97	2,906,901.46	2,906,901.46	17,426.51
Servicios Profesionales, Científicos, Técnicos y Otros Servicios	10,861,120.00	-2,347,484.44	8,513,635.56	8,513,635.56	8,513,635.56	0.00
Servicios Financieros, Bancarios y Comerciales	855,000.00	-397,721.93	457,278.07	457,278.07	457,278.07	0.00
Servicios de Instalación, Reparación, Mantenimiento y Conservación	1,450,000.00	-187,913.54	1,262,086.46	1,262,086.44	1,262,086.44	0.02
Servicios de Comunicación Social y Publicidad	9,394,800.00	720,219.10	10,115,019.10	10,115,019.10	10,115,019.10	0.00
Servicios de Traslado y Viáticos	8,762,000.00	-4,885,336.42	3,876,663.58	3,875,905.56	3,875,905.56	758.02
Servicios Oficiales	900,000.00	-581,610.57	318,389.43	318,389.43	318,389.43	0.00
Otros Servicios Generales	3,474,037.40	-1,071,562.14	2,402,475.26	2,402,474.60	2,402,474.60	0.66
Transferencias, Asignaciones, Subsidios y Otras Ayudas	188,043,188.01	-3,604,219.59	184,438,968.42	182,160,233.43	182,160,233.43	2,278,734.99
Transferencias Internas y Asignaciones al Sector Público	14,352,943.07	-3,604,219.59	10,748,723.48	10,748,723.48	10,748,723.48	0.00
Transferencias al Resto del Sector Público	0.00	0.00	0.00	0.00	0.00	0.00
Subsidios y Subvenciones	0.00	0.00	0.00	0.00	0.00	0.00
Ayudas Sociales	173,690,244.94	0.00	173,690,244.94	171,411,509.95	171,411,509.95	2,278,734.99
Pensiones y Jubilaciones	0.00	0.00	0.00	0.00	0.00	0.00
Transferencias a Fideicomisos, Mandatos y Otros Análogos	0.00	0.00	0.00	0.00	0.00	0.00
Transferencias a la Seguridad Social	0.00	0.00	0.00	0.00	0.00	0.00
Donativos	0.00	0.00	0.00	0.00	0.00	0.00
Transferencias al Exterior	0.00	0.00	0.00	0.00	0.00	0.00
Bienes Muebles, Inmuebles e Intangibles	7,957,500.00	-714,600.00	7,242,900.00	5,863,992.22	5,863,992.22	1,378,907.78
Mobiliario y Equipo de Administración	5,247,500.00	-1,859,667.25	3,387,832.75	3,336,329.22	3,336,329.22	51,503.53
Mobiliario y Equipo Educativo y Recreativo	110,000.00	-110,000.00	0.00	0.00	0.00	0.00
Equipo e Instrumental Médico y de Laboratorio	0.00	0.00	0.00	0.00	0.00	0.00
Vehículos y Equipo de Transporte	2,600,000.00	-1,311,592.00	1,288,408.00	0.00	0.00	1,288,408.00
Equipo de Defensa y Seguridad	0.00	0.00	0.00	0.00	0.00	0.00
Equinaria, Otros Equipos y Herramientas	0.00	171,259.25	171,259.25	132,263.00	132,263.00	38,996.25
Activos Biológicos	0.00	0.00	0.00	0.00	0.00	0.00
Bienes Inmuebles	0.00	0.00	0.00	0.00	0.00	0.00
Activos Intangibles	0.00	2,395,400.00	2,395,400.00	2,395,400.00	2,395,400.00	0.00
Inversión Pública	0.00	0.00	0.00	0.00	0.00	0.00
Obra Pública en Bienes de Dominio Público	0.00	0.00	0.00	0.00	0.00	0.00
Obra Pública en Bienes Propios	0.00	0.00	0.00	0.00	0.00	0.00
Proyectos Productivos y Acciones de Fomento	0.00	0.00	0.00	0.00	0.00	0.00
Inversiones Financieras y Otras Provisiones	0.00	0.00	0.00	0.00	0.00	0.00
Inversiones Para el Fomento de Actividades Productivas	0.00	0.00	0.00	0.00	0.00	0.00
Acciones y Participaciones de Capital	0.00	0.00	0.00	0.00	0.00	0.00
Compra de Títulos y Valores	0.00	0.00	0.00	0.00	0.00	0.00
Concesión de Préstamos	0.00	0.00	0.00	0.00	0.00	0.00
Inversiones en Fideicomisos, Mandatos y Otros Análogos	0.00	0.00	0.00	0.00	0.00	0.00
Otras Inversiones Financieras	0.00	0.00	0.00	0.00	0.00	0.00
Provisiones para Contingencias y Otras Erogaciones Especiales	0.00	0.00	0.00	0.00	0.00	0.00
Participaciones y Aportaciones	0.00	0.00	0.00	0.00	0.00	0.00
Participaciones	0.00	0.00	0.00	0.00	0.00	0.00
Aportaciones	0.00	0.00	0.00	0.00	0.00	0.00
Convenios	0.00	0.00	0.00	0.00	0.00	0.00
Deuda Pública	0.00	0.00	0.00	0.00	0.00	0.00
Amortización de la Deuda Pública	0.00	0.00	0.00	0.00	0.00	0.00
Intereses de la Deuda Pública	0.00	0.00	0.00	0.00	0.00	0.00
Comisiones de la Deuda Pública	0.00	0.00	0.00	0.00	0.00	0.00
Gastos de la Deuda Pública	0.00	0.00	0.00	0.00	0.00	0.00
Costo por Coberturas	0.00	0.00	0.00	0.00	0.00	0.00
Apoyos Financieros	0.00	0.00	0.00	0.00	0.00	0.00
Adeudos de Ejercicios Fiscales Anteriores (Adefas)	0.00	0.00	0.00	0.00	0.00	0.00
Total del Gasto	499,104,515.09	-30,000,000.00	469,104,515.09	448,379,013.01	448,379,013.01	20,725,502.08

Bajo protesta de decir verdad declaramos que los Estados Financieros y sus Notas son razonablemente correctos y responsabilidad del emisor.

AUTORIZO

 LIC. GABRIELA MARÍA DE LEÓN FARIAS
 CONSEJERA PRESIDENTA

REVISO

 C.P. MIRIAM YOLANDA CARDONA DE LA CRUZ
 DIRECTORA EJECUTIVA DE
 ADMINISTRACIÓN

ELABORO

 C.P. JESÚS JAVIER COVARRUBIAS DELGADO
 COORDINADOR GENERAL DE ADMINISTRACIÓN
 Y CUENTA PÚBLICA





7).- Estado Analítico de Egresos
(por Clasificación Funcional)
Del 01 de Enero al 31 de Diciembre 2021.

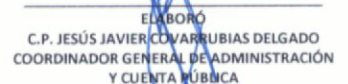
INSTITUTO ELECTORAL DE COAHUILA
Estado Analítico del Ejercicio del Presupuesto de Egresos
Clasificación Funcional (Finalidad y Función)
Del 01 de enero al 31 de diciembre de 2021

Concepto	Egresos					Subejercicio 6 = (3 - 4)
	Aprobado	Ampliaciones/ (Reducciones)	Modificado	Devengado	Pagado	
	1	2	3 = (1 + 2)	4	5	
Total	499,104,515.09	-30,000,000.00	469,104,515.09	448,379,013.01	448,379,013.01	20,725,502.08
Legislación	0.00	0.00	0.00	0.00	0.00	0.00
Justicia	0.00	0.00	0.00	0.00	0.00	0.00
Coordinación de la Política de Gobierno	499,104,515.09	-30,000,000.00	469,104,515.09	448,379,013.01	448,379,013.01	20,725,502.08
Relaciones Exteriores	0.00	0.00	0.00	0.00	0.00	0.00
Asuntos Financieros y Hacendarios	0.00	0.00	0.00	0.00	0.00	0.00
Seguridad Nacional	0.00	0.00	0.00	0.00	0.00	0.00
Asuntos de Orden Público y de Seguridad Interior	0.00	0.00	0.00	0.00	0.00	0.00
Otros Servicios Generales	0.00	0.00	0.00	0.00	0.00	0.00
Desarrollo Social	0.00	0.00	0.00	0.00	0.00	0.00
Protección Ambiental	0.00	0.00	0.00	0.00	0.00	0.00
Vivienda y Servicios a la Comunidad	0.00	0.00	0.00	0.00	0.00	0.00
Salud	0.00	0.00	0.00	0.00	0.00	0.00
Recreación, Cultura y Otras Manifestaciones Sociales	0.00	0.00	0.00	0.00	0.00	0.00
Educación	0.00	0.00	0.00	0.00	0.00	0.00
Protección Social	0.00	0.00	0.00	0.00	0.00	0.00
Otros Asuntos Sociales	0.00	0.00	0.00	0.00	0.00	0.00
Desarrollo Económico	0.00	0.00	0.00	0.00	0.00	0.00
Asuntos Económicos, Comerciales y Laborales en General	0.00	0.00	0.00	0.00	0.00	0.00
Agropecuaria, Silvicultura, Pesca y Caza	0.00	0.00	0.00	0.00	0.00	0.00
Combustibles y Energía	0.00	0.00	0.00	0.00	0.00	0.00
Minería, Manufacturas y Construcción	0.00	0.00	0.00	0.00	0.00	0.00
Transporte	0.00	0.00	0.00	0.00	0.00	0.00
Comunicaciones	0.00	0.00	0.00	0.00	0.00	0.00
Turismo	0.00	0.00	0.00	0.00	0.00	0.00
Ciencia, Tecnología e Innovación	0.00	0.00	0.00	0.00	0.00	0.00
Otras Industrias y Otros Asuntos Económicos	0.00	0.00	0.00	0.00	0.00	0.00
Clasificadas en Funciones Anteriores	0.00	0.00	0.00	0.00	0.00	0.00
Transacciones de la Deuda Pública / Costo Financiero de la Deuda	0.00	0.00	0.00	0.00	0.00	0.00
Transferencias, Participaciones y Aportaciones entre Diferentes Niveles y Ordenes de Gobierno	0.00	0.00	0.00	0.00	0.00	0.00
Saneamiento del Sistema Financiero	0.00	0.00	0.00	0.00	0.00	0.00
Adeudos de Ejercicios Fiscales Anteriores	0.00	0.00	0.00	0.00	0.00	0.00

Bajo protesta de decir verdad declaramos que los Estados Financieros y sus Notas son razonablemente correctos y responsabilidad del emisor.


AUTORIZO
LIC. GABRIELA MARÍA DE LEÓN FARIAS
CONSEJERA PRESIDENTA


REVISÓ
C.P. MIRIAM YOLANDA CARDONA DE LA CRUZ
DIRECTORA EJECUTIVA DE
ADMINISTRACIÓN


ELABORÓ
C.P. JESÚS JAVIER COVARRUBIAS DELGADO
COORDINADOR GENERAL DE ADMINISTRACIÓN
Y CUENTA PÚBLICA

8).- Endeudamiento Neto

Del 01 de Enero al 31 de Diciembre 2021.



9).- Intereses de la Deuda


Del 01 de Enero al 31 de Diciembre 2021.

INSTITUTO ELECTORAL DE COAHUILA
Intereses de la Deuda
 Del 01 de enero al 31 de diciembre de 2021

Identificación de Crédito o Instrumento	Devengado	Pagado
Créditos Bancarios		
Total de Intereses de Créditos Bancarios	0.00	0.00
Otros Instrumentos de Deuda		
Total de Intereses de Otros Instrumentos de Deuda	0.00	0.00
TOTAL	0.00	0.00

Bajo protesta de decir verdad declaramos que los Estados Financieros y sus Notas son razonablemente correctos y responsabilidad del emisor.


 AUTORIZO
 LIC. GABRIELA MARÍA DE LEÓN FARIAS
 CONSEJERA PRESIDENTA


 REVISÓ
 C.P. MIRIAM YOLANDA CARDONA DE LA CRUZ
 DIRECTORA EJECUTIVA DE ADMINISTRACIÓN


 ELABORÓ
 C.P. JESÚS JAVIER COVARRUBIAS DELGADO
 COORDINADOR GENERAL DE ADMINISTRACIÓN Y CUENTA PÚBLICA



**10).- Flujo de Fondos que Resuma
Toda las Operaciones**

Del 01 de Enero al 31 de Diciembre 2021.

INSTITUTO ELECTORAL DE COAHUILA
Indicadores de Postura Fiscal
 Del 01 de enero al 31 de diciembre de 2021

Concepto	Estimado	Devengado	Pagado ³
I. Ingresos Presupuestarios (I=1+2)	499,104,515.09	474,191,294.81	455,082,732.45
1. Ingresos del Gobierno de la Entidad Federativa ¹	499,104,515.09	474,191,294.81	455,082,732.45
2. Ingresos del Sector Paraestatal ¹	0.00	0.00	0.00
II. Egresos Presupuestarios (II=3+4)	499,104,515.09	448,379,013.01	448,379,013.01
3. Egresos del Gobierno de la Entidad Federativa ²	499,104,515.09	448,379,013.01	448,379,013.01
4. Egresos del Sector Paraestatal ²	0.00	0.00	0.00
III. Balance Presupuestario (Superávit o Déficit) (III = I - II)	0.00	25,812,281.80	6,703,719.44

Concepto	Estimado	Devengado	Pagado ³
III. Balance presupuestario (Superávit o Déficit)	0.00	25,812,281.80	6,703,719.44
IV. Intereses, Comisiones y Gastos de la Deuda	0.00	0.00	0.00
V. Balance Primario (Superávit o Déficit) (V= III - IV)	0.00	25,812,281.80	6,703,719.44

Concepto	Estimado	Devengado	Pagado ³
A. Financiamiento	0.00	0.00	0.00
B. Amortización de la deuda	0.00	0.00	0.00
C. Endeudamiento ó desendeudamiento (C = A - B)	0.00	0.00	0.00

1 Los Ingresos que se presentan son los ingresos presupuestario totales sin incluir los ingresos por financiamientos. Los Ingresos del Gobierno de la Entidad Federativa corresponden a los del Poder Ejecutivo, Legislativo Judicial y Autónomos

2 Los egresos que se presentan son los egresos presupuestarios totales sin incluir los egresos por amortización. Los egresos del Gobierno de la Entidad Federativa corresponden a los del Poder Ejecutivo, Legislativo, Judicial y Órganos Autónomos

3 Para Ingresos se reportan los ingresos recaudados; para egresos se reportan los egresos pagados

Bajo protesta de decir verdad declaramos que los Estados Financieros y sus Notas son razonablemente correctos y responsabilidad del emisor.

AUTORIZO
 LIC. GABRIELA MARÍA DE LEÓN FARIAS
 CONSEJERA PRESIDENTA

REVISÓ
 C.P. MIRIAM YOLANDA CARDONA DE LA CRUZ
 DIRECTORA EJECUTIVA DE
 ADMINISTRACIÓN

ELABORÓ
 C.P. JESÚS JAVIER COVARRUBIAS DELGADO
 COORDINADOR GENERAL DE ADMINISTRACIÓN
 Y CUENTA PÚBLICA