



II.- INFORMACIÓN PRESUPUESTARIA



1).- Estado Analítico de Ingresos

(por Clasificación Económica)

Del 01 de Enero al 31 de Diciembre 2020

INSTITUTO ELECTORAL DE COAHUILA
Estado Analítico de Ingresos
Del 01 de enero al 31 de diciembre de 2020

001


Clasificación Económica	Ingreso					Diferencia
	Estimado	Ampliaciones y Reducciones	Modificado	Devengado	Recaudado	
	1	2	(3= 1 + 2)	4	5	
INGRESOS CORRIENTES	0.00	0.00	0.00	0.00	0.00	0.00
APROVECHAMIENTOS	0.00	0.00	0.00	0.00	0.00	0.00
INGRESOS DE CAPITAL						
INGRESOS POR VENTA DE BIENES, PRESTACION DE SERVICIOS Y OTROS INGRESOS	0.00	10,237,729.35	10,237,729.35	10,237,729.35	10,237,729.35	10,237,729.35
OTROS INGRESOS	0.00	1,479,164.44	1,479,164.44	1,479,164.44	1,479,164.44	1,479,164.44
TRANSFERENCIA, ASIGNACIONES, SUBSIDIOS Y SUBVENCIONES, Y PENSIONES Y JUBILACIONES	389,154,954	15,933,788	405,088,742	404,654,954	404,654,954	15,500,000
Total	389,154,954.07	27,650,682.08	416,805,636.15	416,371,847.92	416,371,847.92	27,216,893.85
				Ingresos excedentes		

Al día de hoy el CONAC no ha desagregado el nivel de información que se debe reportar en este estado financiero, por lo que corresponderá a las entidades definir la desagregación de la clasificación económica para integrar el presente reporte.

Bajo protesta de decir verdad declaramos que los Estados Financieros y sus Notas son razonablemente correctos y responsabilidad del emisor.


 AUTORIZO
 LIC. GABRIELA MARÍA DE LEÓN FARIAS
 CONSEJERA PRESIDENTA


 REVISÓ
 C.P. MIRIAM YOLANDA CARDONA DE LA CRUZ
 DIRECTORA EJECUTIVA DE ADMINISTRACIÓN


 ELABORÓ
 C.P. JESÚS JAVIER COVARRUBIAS DELGADO
 COORDINADOR GENERAL DE ADMINISTRACIÓN Y CUENTA PÚBLICA

COPIADO



2).- Estado Analítico de Ingresos

(por Clasificación Fuentes de Financiamiento)
Del 01 de Enero al 31 de Diciembre 2020

INSTITUTO ELECTORAL DE COAHUILA
Estado Analítico de Ingresos
Del 01 de enero al 31 de diciembre de 2020

Estado Analítico de Ingresos Por Fuente de Financiamiento	Ingreso					Diferencia (6= 5 - 1)
	Estimado	Ampliaciones y Reducciones	Modificado	Devengado	Recaudado	
	1	2	(3= 1 + 2)	4	5	
Ingresos del Poder Ejecutivo Federal o Estatal y de los Municipios	0.00	10,237,729.35	10,237,729.35	10,237,729.35	10,237,729.35	10,237,729.35
Impuestos	0.00	0.00	0.00	0.00	0.00	0.00
Cuotas y Aportaciones de Seguridad Social	0.00	0.00	0.00	0.00	0.00	0.00
Contribuciones de Mejoras	0.00	0.00	0.00	0.00	0.00	0.00
Derechos	0.00	0.00	0.00	0.00	0.00	0.00
Productos	0.00	0.00	0.00	0.00	0.00	0.00
Aprovechamientos	0.00	10,237,729.35	10,237,729.35	10,237,729.35	10,237,729.35	10,237,729.35
Participaciones, Aportaciones, Convenios, Incentivos Derivados de la Colaboración Fiscal y Fondos Distintos de Aportaciones	0.00	0.00	0.00	0.00	0.00	0.00
Transferencias, Asignaciones, Subsidios y Subvenciones, y Pensiones y Jubilaciones	0.00	0.00	0.00	0.00	0.00	0.00
Ingresos de los Entes Públicos de los Poderes	389,154,954.07	17,412,952.73	406,567,906.80	406,134,118.57	406,134,118.57	16,979,164.50
Cuotas y Aportaciones de Seguridad Social	0.00	0.00	0.00	0.00	0.00	0.00
Productos	0.00	0.00	0.00	0.00	0.00	0.00
Ingresos por Venta de Bienes, Prestación de Servicios y Otros Ingresos	0.00	1,479,164.44	1,479,164.44	1,479,164.44	1,479,164.44	1,479,164.44
Transferencias, Asignaciones, Subsidios y Subvenciones, y Pensiones y Jubilaciones	389,154,954.07	15,933,788.29	405,088,742.36	404,654,954.13	404,654,954.13	15,500,000.06
Ingresos Derivados de Financiamientos	0.00	0.00	0.00	0.00	0.00	0.00
Ingresos Derivados de Financiamientos	0.00	0.00	0.00	0.00	0.00	0.00
Total	389,154,954.07	27,650,682.08	416,805,636.15	416,371,847.92	416,371,847.92	27,216,893.85
				Ingresos excedentes		

Bajo protesta de decir verdad declaramos que los Estados Financieros y sus Notas son razonablemente correctos y responsabilidad del emisor.

AUTORIZO
 LIC. GABRIELA MARÍA DE LEÓN FARIAS
 CONSEJERA PRESIDENTA

REVISÓ
 C.P. MIRIAM YOLANDA CARONA DE LA CRUZ
 DIRECTORA EJECUTIVA DE ADMINISTRACIÓN

ELABORÓ
 C.P. JESÚS JAVIER COVARRUBIAS DELGADO
 COORDINADOR GENERAL DE ADMINISTRACIÓN Y CUENTA PÚBLICA



3).- Estado Analítico de Ingresos

**(por Clasificación Rubro de Ingresos)
Del 01 de Enero al 31 de Diciembre 2020**


INSTITUTO ELECTORAL DE COAHUILA
Estado Analítico de Ingresos
Del 01 de enero al 31 de diciembre de 2020

Rubro de Ingresos	Ingreso					Diferencia (6= 5 - 1)
	Estimado	Ampliaciones y Reducciones	Modificado	Devengado	Recaudado	
	1	2	(3= 1 + 2)	4	5	
Impuestos	0.00	0.00	0.00	0.00	0.00	0.00
Cuotas y Aportaciones de Seguridad Social	0.00	0.00	0.00	0.00	0.00	0.00
Contribuciones de Mejoras	0.00	0.00	0.00	0.00	0.00	0.00
Derechos	0.00	0.00	0.00	0.00	0.00	0.00
Productos	0.00	0.00	0.00	0.00	0.00	0.00
Aprovechamientos	0.00	10,237,729.35	10,237,729.35	10,237,729.35	10,237,729.35	10,237,729.35
Ingresos por Venta de Bienes, Prestación de Servicios y Otros Ingresos	0.00	1,479,164.44	1,479,164.44	1,479,164.44	1,479,164.44	1,479,164.44
Participaciones, Aportaciones, Convenios, Incentivos Derivados de la Colaboración Fiscal y Fondos	0.00	0.00	0.00	0.00	0.00	0.00
Transferencias, Asignaciones, Subsidios y Subvenciones, y Pensiones y Jubilaciones	389,154,954.07	15,933,788.29	405,088,742.36	404,654,954.13	404,654,954.13	15,500,000.06
Ingresos Derivados de Financiamientos	0.00	0.00	0.00	0.00	0.00	0.00
Total	389,154,954.07	27,650,682.08	416,805,636.15	416,371,847.92	416,371,847.92	27,216,893.85
				Ingresos excedentes		

Bajo protesta de decir verdad declaramos que los Estados Financieros y sus Notas son razonablemente correctos y responsabilidad del emisor.


AUTORIZÓ
LIC. GABRIELA MARÍA DE LEÓN FARIAS
CONSEJERA PRESIDENTA


REVISÓ
C.P. MIRIAM YOLANDA CARDONA DE LA CRUZ
DIRECTORA EJECUTIVA DE ADMINISTRACIÓN


ELABORÓ
C.P. JESÚS JAVIER COVARRUBIAS DELGADO
COORDINADOR GENERAL DE ADMINISTRACIÓN Y CUENTA PÚBLICA



4).- Estado Analítico de Egresos

**(por Clasificación Administrativa)
Del 01 de Enero al 31 de Diciembre 2020**

INSTITUTO ELECTORAL DE COAHUILA
Estado Analítico del Ejercicio del Presupuesto de Egresos
Clasificación Administrativa
Del 01 de enero al 31 de diciembre de 2020

Concepto	Egresos					Subejercicio 6 = (3 - 4)
	Aprobado	Ampliaciones/ (Reducciones)	Modificado	Devengado	Pagado	
	1	2	3 = (1 + 2)	4	5	
Sin Ramo/Dependencia	\$65,418,780.95	\$3,502,632.52	\$68,921,413.47	\$68,150,456.04	\$68,150,456.04	\$770,957.43
CONSEJO GENERAL	\$20,285,678.32	\$124,924	\$20,410,602.36	\$20,294,362.95	\$20,294,362.95	\$116,239.41
PRESIDENCIA	\$7,773,774.20	-\$1,306,139	\$6,467,634.87	\$6,293,865.72	\$6,293,865.72	\$173,769.15
SECRETARÍA EJECUTIVA	\$17,119,694	\$10,427,515	\$27,547,209.06	\$27,270,355	\$27,270,355	\$276,853.65
CONTRALORIA INTERNA	\$6,237,115.70	-\$87,001	\$6,150,114.49	\$6,026,827.53	\$6,026,827.53	\$123,286.96
UNIDAD TECNICA DE ARCHIVO Y GESTION DOCUMENTAL	\$2,248,824.24	-\$407,514	\$1,839,310.06	\$1,787,060.75	\$1,787,060.75	\$52,249.31
UNIDAD TECNICA DE COMUNICACION SOCIAL	\$6,316,614.72	-\$2,890,675	\$3,425,940.06	\$3,408,803.62	\$3,408,803.62	\$17,136.44
UNIDAD TECNICA DE FISCALIZACION	\$3,898,559.69	-\$2,429,464	\$1,469,095.65	\$1,468,494.72	\$1,468,494.72	\$600.93
UNIDAD TECNICA DE TRANSPARENCIA Y ACCESO A LA INFORMACION	\$1,540,520.37	-\$254,088	\$1,286,432.24	\$1,275,827.94	\$1,275,827.94	\$10,604.30
UNIDAD TECNICA DE IGUALDAD Y NO DISCRIMINACION	\$0.00	\$325,075	\$325,074.68	\$324,857.40	\$324,857.40	\$217.28
DIRECCIONES EJECUTIVAS	\$159,439,272.25	\$12,431,155.77	\$171,870,428.02	\$171,263,010.45	\$171,263,010.45	\$607,417.57
DIRECCION EJECUTIVA DE ADMINISTRACION	\$33,602,661.05	-\$4,761,300	\$28,796,202.81	\$28,796,202.81	\$28,796,202.81	\$0.00
DIRECCION EJECUTIVA DE ASUNTOS JURIDICOS	\$6,715,419.58	-\$1,916,888	\$4,798,531.21	\$4,725,706.49	\$4,725,706.49	\$72,824.72
DIRECCION EJECUTIVA DE EDUCACION CIVICA	\$3,725,741.76	-\$684,857	\$3,040,884.41	\$2,981,236.82	\$2,981,236.82	\$59,647.59
DIRECCION EJECUTIVA DE INNOVACION ELECTORAL	\$15,129,389.67	\$1,148,417	\$16,277,806.61	\$16,060,183.43	\$16,060,183.43	\$217,623.18
DIRECCION EJECUTIVA DE ORGANIZACION ELECTORAL	\$89,336,023.49	\$18,984,978	\$108,321,001.00	\$108,236,582.16	\$108,236,582.16	\$84,418.84
DIRECCION EJECUTIVA DE PARTICIPACION CIUDADANA	\$3,727,241.76	-\$229,935	\$3,497,307.21	\$3,467,497.71	\$3,467,497.71	\$29,809.50
DIRECCION EJECUTIVA DE PRERROGATIVAS Y PARTIDOS POLITICOS	\$4,328,406.88	-\$47,989	\$4,280,417.50	\$4,205,040.08	\$4,205,040.08	\$75,377.42
DIRECCION EJECUTIVA DE VINCULACION CON INE Y OPLES	\$2,874,388.06	-\$61,269	\$2,813,118.61	\$2,790,560.95	\$2,790,560.95	\$22,557.66
PARTIDOS POLITICOS	\$164,296,900.87	\$0.00	\$164,296,900.87	\$164,296,900.87	\$164,296,900.87	\$0.00
PAN	\$47,219,327.97	-\$640,247.02	\$46,579,080.95	\$46,579,080.95	\$46,579,080.95	\$0.00
PRI	\$54,132,268.90	-\$732,269.40	\$53,399,999.50	\$53,399,999.50	\$53,399,999.50	\$0.00
PRD	\$12,936,594.90	-\$183,875.32	\$12,752,719.58	\$12,752,719.58	\$12,752,719.58	\$0.00
PT	\$728,051.26	\$0.00	\$728,051.26	\$728,051.26	\$728,051.26	\$0.00
UDC	\$14,136,302.91	-\$199,844.63	\$13,936,458.28	\$13,936,458.28	\$13,936,458.28	\$0.00
PVEM	\$728,051.26	\$0.00	\$728,051.26	\$728,051.26	\$728,051.26	\$0.00
PMC	\$728,051.26	\$0.00	\$728,051.26	\$728,051.26	\$728,051.26	\$0.00
MORENA	\$23,086,005.95	-\$318,983.53	\$22,767,022.42	\$22,767,022.42	\$22,767,022.42	\$0.00
UNIDOS	\$3,291,398.40	-\$10,572.96	\$3,280,825.44	\$3,280,825.44	\$3,280,825.44	\$0.00
PRC	\$3,291,398.40	-\$10,572.96	\$3,280,825.44	\$3,280,825.44	\$3,280,825.44	\$0.00
EZAPRO	\$3,291,398.40	-\$10,571.59	\$3,280,826.81	\$3,280,826.81	\$3,280,826.81	\$0.00
INDEPENDIENTES	\$728,051.26	\$0.00	\$728,051.26	\$728,051.26	\$728,051.26	\$0.00
PES	\$0.00	\$843,877.59	\$843,877.59	\$843,877.59	\$843,877.59	\$0.00
REDES SOCIALES PROGRESISTAS	\$0.00	\$631,529.71	\$631,529.71	\$631,529.71	\$631,529.71	\$0.00
FUERZA SOCIAL MEXICO	\$0.00	\$631,530.11	\$631,530.11	\$631,530.11	\$631,530.11	\$0.00
Total del Gasto	389,154,954.07	15,933,788.29	405,088,742.36	403,710,367.36	403,710,367.36	1,378,375.00

Gobierno (Federal/Estatal/Municipal) de _____
Estado Analítico del Ejercicio del Presupuesto de Egresos
Clasificación Administrativa
Del 01 de enero al 31 de diciembre de 2020

Concepto	Egresos					Subejercicio 6 = (3 - 4)
	Aprobado	Ampliaciones/ (Reducciones)	Modificado	Devengado	Pagado	
	1	2	3 = (1 + 2)	4	5	
Poder Ejecutivo	0.00	0.00	0.00	0.00	0.00	0.00
Poder Legislativo	0.00	0.00	0.00	0.00	0.00	0.00
Poder Judicial	0.00	0.00	0.00	0.00	0.00	0.00
Órganos Autónomos	0.00	0.00	0.00	0.00	0.00	0.00
Total del Gasto	0.00	0.00	0.00	0.00	0.00	0.00

Sector Paraestatal del Gobierno (Federal/Estatal/Municipal) de _____
Estado Analítico del Ejercicio del Presupuesto de Egresos
Clasificación Administrativa
Del 01 de enero al 31 de diciembre de 2020

Concepto	Egresos					Subejercicio 6 = (3 - 4)
	Aprobado	Ampliaciones/ (Reducciones)	Modificado	Devengado	Pagado	
	1	2	3 = (1 + 2)	4	5	
Entidades Paraestatales y Fideicomisos No Empresariales y No Financieros	0.00	0.00	0.00	0.00	0.00	0.00
Instituciones Públicas de la Seguridad Social	0.00	0.00	0.00	0.00	0.00	0.00
Entidades Paraestatales Empresariales No Financieras con Participación Estatal Mayoritaria	0.00	0.00	0.00	0.00	0.00	0.00
Fideicomisos Empresariales No Financieros con Participación Estatal Mayoritaria	0.00	0.00	0.00	0.00	0.00	0.00
Entidades Paraestatales Empresariales Financieras Monetarias con Participación Estatal Mayoritaria	0.00	0.00	0.00	0.00	0.00	0.00
Entidades Paraestatales Empresariales Financieras No Monetarias con Participación Estatal Mayoritaria	0.00	0.00	0.00	0.00	0.00	0.00
Fideicomisos Financieros Públicos con Participación Estatal Mayoritaria	0.00	0.00	0.00	0.00	0.00	0.00
Total del Gasto	0.00	0.00	0.00	0.00	0.00	0.00

Bajo protesta de decir verdad declaramos que los Estados Financieros y sus Notas son razonablemente correctos y responsabilidad del emisor.

AUTORIZO

LIC. GABRIELA MARÍA DE LEÓN FARIAS
 CONSEJERA PRESIDENTA

REVISO

C.P. MIRIAM YOLANDA CARBONA DE LA CRUZ
 DIRECTORA EJECUTIVA DE ADMINISTRACIÓN

ELABORO

C.P. JESÚS JAVIER COVARREBIAS DELGADO
 COORDINADOR GENERAL DE ADMINISTRACIÓN Y CUENTA PÚBLICA



5).- Estado Analítico de Egresos

**(por Clasificación Económica)
Del 01 de Enero al 31 de Diciembre 2020**


INSTITUTO ELECTORAL DE COAHUILA
Estado Analítico del Ejercicio del Presupuesto de Egresos
Clasificación Económica (por Tipo de Gasto)
Del 01 de enero al 31 de diciembre de 2020

Concepto	Egresos					Subejercicio
	Aprobado	Ampliaciones/ (Reducciones)	Modificado	Devengado	Pagado	
	1	2	3 = (1 + 2)	4	5	
Gasto Corriente	381,039,954.07	8,686,342.19	389,726,296.26	388,508,025.62	388,508,025.62	1,218,270.64
Gasto de Capital	8,115,000.00	7,247,446.10	15,362,446.10	15,202,341.74	15,202,341.74	160,104.36
Amortización de la Deuda y Disminución de Pasivos	0.00	0.00	0.00	0.00	0.00	0.00
Pensiones y Jubilaciones	0.00	0.00	0.00	0.00	0.00	0.00
Participaciones	0.00	0.00	0.00	0.00	0.00	0.00
Total del Gasto	389,154,954.07	15,933,788.29	405,088,742.36	403,710,367.36	403,710,367.36	1,378,375.00

Bajo protesta de decir verdad declaramos que los Estados Financieros y sus Notas son razonablemente correctos y responsabilidad del emisor.


 AUTORIZO
 LIC. GABRIELA MARÍA DE LEÓN FARIAS
 CONSEJERA PRESIDENTA


 REVISÓ
 C.P. MIRIAM YOLANCA CARDONA DE LA CRUZ
 DIRECTORA EJECUTIVA DE
 ADMINISTRACIÓN


 ELABORÓ
 C.P. JESÚS JAVIER COVARRUBIAS DELGADO
 COORDINADOR GENERAL DE
 ADMINISTRACIÓN
 Y CUENTA PÚBLICA

6).- Estado Analítico de Egresos

(por Clasificación Por Objeto del Gasto)
Del 01 de Enero al 31 de Diciembre 2020



7).- Estado Analítico de Egresos

(por Clasificación Funcional)

Del 01 de Enero al 31 de Diciembre 2020


INSTITUTO ELECTORAL DE COAHUILA
Estado Analítico del Ejercicio del Presupuesto de Egresos
Clasificación Funcional (Finalidad y Función)
Del 01 de enero al 31 de diciembre de 2020

Concepto	Egresos					Subejercicio 6 = (3 - 4)
	Aprobado	Ampliaciones/ (Reducciones)	Modificado	Devengado	Pagado	
	1	2	3 = (1 + 2)	4	5	
Total	389,154,954.07	15,933,788.29	405,088,742.36	403,710,367.36	403,710,367.36	1,378,375.00
Legislación	0.00	0.00	0.00	0.00	0.00	0.00
Justicia	0.00	0.00	0.00	0.00	0.00	0.00
Coordinación de la Política de Gobierno	389,154,954.07	15,933,788.29	405,088,742.36	403,710,367.36	403,710,367.36	1,378,375.00
Relaciones Exteriores	0.00	0.00	0.00	0.00	0.00	0.00
Asuntos Financieros y Hacendarios	0.00	0.00	0.00	0.00	0.00	0.00
Seguridad Nacional	0.00	0.00	0.00	0.00	0.00	0.00
Asuntos de Orden Público y de Seguridad Interior	0.00	0.00	0.00	0.00	0.00	0.00
Otros Servicios Generales	0.00	0.00	0.00	0.00	0.00	0.00
Desarrollo Social	0.00	0.00	0.00	0.00	0.00	0.00
Protección Ambiental	0.00	0.00	0.00	0.00	0.00	0.00
Vivienda y Servicios a la Comunidad	0.00	0.00	0.00	0.00	0.00	0.00
Salud	0.00	0.00	0.00	0.00	0.00	0.00
Recreación, Cultura y Otras Manifestaciones Sociales	0.00	0.00	0.00	0.00	0.00	0.00
Educación	0.00	0.00	0.00	0.00	0.00	0.00
Protección Social	0.00	0.00	0.00	0.00	0.00	0.00
Otros Asuntos Sociales	0.00	0.00	0.00	0.00	0.00	0.00
Desarrollo Económico	0.00	0.00	0.00	0.00	0.00	0.00
Asuntos Económicos, Comerciales y Laborales en General	0.00	0.00	0.00	0.00	0.00	0.00
Agropecuaria, Silvicultura, Pesca y Caza	0.00	0.00	0.00	0.00	0.00	0.00
Combustibles y Energía	0.00	0.00	0.00	0.00	0.00	0.00
Minería, Manufacturas y Construcción	0.00	0.00	0.00	0.00	0.00	0.00
Transporte	0.00	0.00	0.00	0.00	0.00	0.00
Comunicaciones	0.00	0.00	0.00	0.00	0.00	0.00
Turismo	0.00	0.00	0.00	0.00	0.00	0.00
Ciencia, Tecnología e Innovación	0.00	0.00	0.00	0.00	0.00	0.00
Otras Industrias y Otros Asuntos Económicos	0.00	0.00	0.00	0.00	0.00	0.00
no Clasificadas en Funciones Anteriores	0.00	0.00	0.00	0.00	0.00	0.00
Transacciones de la Deuda Pública / Costo Financiero de la Deuda	0.00	0.00	0.00	0.00	0.00	0.00
Transferencias, Participaciones y Aportaciones entre Diferentes Niveles y Ordenes de Gobierno	0.00	0.00	0.00	0.00	0.00	0.00
Saneamiento del Sistema Financiero	0.00	0.00	0.00	0.00	0.00	0.00
Adeudos de Ejercicios Fiscales Anteriores	0.00	0.00	0.00	0.00	0.00	0.00
Total del Gasto	389,154,954.07	15,933,788.29	405,088,742.36	403,710,367.36	403,710,367.36	1,378,375.00

Bajo protesta de decir verdad declaramos que los Estados Financieros y sus Notas son razonablemente correctos y responsabilidad del emisor.


AUTORIZÓ
LIC. GABRIELA MARÍA DE LEÓN FARIAS
CONSEJERA PRESIDENTA


REVISÓ
C.P. MIRIAM YOLANDA CARDONA DE LA CRUZ
DIRECTORA EJECUTIVA DE
ADMINISTRACIÓN


ELABORÓ
C.P. JESÚS JAVIER COVARRUBIAS DELGADO
COORDINADOR GENERAL DE ADMINISTRACIÓN
Y CUENTA PÚBLICA




8).- Endeudamiento Neto


Del 01 de Enero al 31 de Diciembre 2020


INSTITUTO ELECTORAL DE COAHUILA
 Endeudamiento Neto
 Del 01 de enero al 31 de diciembre de 2020

Identificación de Crédito o Instrumento	Contratación / Colocación	Amortización	Endeudamiento Neto
	A	B	C = A - B
Créditos Bancarios			
Total Créditos Bancarios	0.00	0.00	0.00
Otros Instrumentos de Deuda			
Total Otros Instrumentos de Deuda	0.00	0.00	0.00
TOTAL	0.00	0.00	0.00

Bajo protesta de decir verdad declaramos que los Estados Financieros y sus Notas son razonablemente correctos y responsabilidad del emisor.


 AUTORIZO
 LIC. GABRIELA MARÍA DE LEÓN FARIAS
 CONSEJERA PRESIDENTA


 REVISÓ
 C.P. MIRIAM YOLANDA CARDONA DE LA CRUZ
 DIRECTORA EJECUTIVA DE
 ADMINISTRACIÓN


 ELABORÓ
 C.P. JESÚS JAVIER COVARRUBIAS DELGADO
 COORDINADOR GENERAL DE ADMINISTRACIÓN
 Y CUENTA PÚBLICA



9).- Intereses de la Deuda


Del 01 de Enero al 31 de Diciembre 2020


INSTITUTO ELECTORAL DE COAHUILA
Intereses de la Deuda
 Del 01 de enero al 31 de diciembre de 2020

Identificación de Crédito o Instrumento	Devengado	Pagado
Créditos Bancarios		
Total de Intereses de Créditos Bancarios	0.00	0.00
Otros Instrumentos de Deuda		
Total de Intereses de Otros Instrumentos de Deuda	0.00	0.00
TOTAL	0.00	0.00

Bajo protesta de decir verdad declaramos que los Estados Financieros y sus Notas son razonablemente correctos y responsabilidad del emisor.


 AUTORIZÓ
 LIC. GABRIELA MARÍA DE LEÓN FARIAS
 CONSEJERA PRESIDENTA


 REVISÓ
 C.P. MIRIAM YOLANDA CARDONA DE LA CRUZ
 DIRECTORA EJECUTIVA DE
 ADMINISTRACIÓN


 ELABORÓ
 C.P. JESÚS JAVIER COVARRUBIAS DELGADO
 COORDINADOR GENERAL DE ADMINISTRACIÓN
 Y CUENTA PÚBLICA



**10).- Flujo de Fondos que Resuma
Toda las Operaciones
Del 01 de Enero al 31 de Diciembre 2020**

INSTITUTO ELECTORAL DE COAHUILA
Indicadores de Postura Fiscal
 Del 01 de enero al 31 de diciembre de 2020

Concepto	Estimado	Devengado	Pagado ³
I. Ingresos Presupuestarios (I=1+2)	389,154,954.07	416,371,847.92	416,371,847.92
1. Ingresos del Gobierno de la Entidad Federativa ¹	389,154,954.07	416,371,847.92	416,371,847.92
2. Ingresos del Sector Paraestatal ¹	0.00	0.00	0.00
II. Egresos Presupuestarios (II=3+4)	389,154,954.07	403,710,367.36	403,710,367.36
3. Egresos del Gobierno de la Entidad Federativa ²	389,154,954.07	403,710,367.36	403,710,367.36
4. Egresos del Sector Paraestatal ²	0.00	0.00	0.00
III. Balance Presupuestario (Superávit o Déficit) (III = I - II)	0.00	12,661,480.56	12,661,480.56

Concepto	Estimado	Devengado	Pagado ³
III. Balance presupuestario (Superávit o Déficit)	0.00	12,661,480.56	12,661,480.56
IV. Intereses, Comisiones y Gastos de la Deuda	0.00	0.00	0.00
V. Balance Primario (Superávit o Déficit) (V= III - IV)	0.00	12,661,480.56	12,661,480.56


Concepto	Estimado	Devengado	Pagado ³
A. Financiamiento	0.00	0.00	0.00
B. Amortización de la deuda	0.00	0.00	0.00
C. Endeudamiento ó desendeudamiento (C = A - B)	0.00	0.00	0.00


1 Los Ingresos que se presentan son los ingresos presupuestario totales sin incluir los ingresos por financiamientos. Los Ingresos del Gobierno de la Entidad Federativa corresponden a los del Poder Ejecutivo, Legislativo Judicial y Autónomos


2 Los egresos que se presentan son los egresos presupuestarios totales sin incluir los egresos por amortización. Los egresos del Gobierno de la Entidad Federativa corresponden a los del Poder Ejecutivo, Legislativo, Judicial y Órganos Autónomos

3 Para Ingresos se reportan los ingresos recaudados; para egresos se reportan los egresos pagados

**Bajo protesta de decir verdad declaramos que los Estados Financieros
 y sus Notas son razonablemente correctos y responsabilidad del emisor.**


 AUTORIZO
 LIC. GABRIELA MARÍA DE LEÓN FARIÁS
 CONSEJERA PRESIDENTA


 REVISÓ
 C.P. MIRIAM YOLANDA CARDONA DE LA CRUZ
 DIRECTORA EJECUTIVA DE
 ADMINISTRACIÓN


 ELABORÓ
 C.P. JESÚS JAVIER COVARRUBIAS DELGADO
 COORDINADOR GENERAL DE
 ADMINISTRACIÓN
 Y CUENTA PÚBLICA