

**CUARTO INFORME DE
AVANCE DE GESTIÓN
FINANCIERA
2022**

I INFORMACIÓN CONTABLE

1	Estado de la Situación Financiera al 31 de Diciembre de 2021.
2	Estado de Actividades del Cuarto Trimestre de 2022.
3	Estado de Actividades Acumulado del 01 de Enero al 31 de Diciembre del 2022.
4	Estado de Variación en la Hacienda Publica del Cuarto Trimestre de 2022.
5	Estado de Variación en la Hacienda Publica del 01 de Enero al 31 de Diciembre del 2022.
6	Estado de Cambios en la Situación Financiera del Cuarto Trimestre de 2022.
7	Estado de Cambios en la Situación Financiera del 01 de Enero al 31 de Diciembre del 2022.
8	Estado de Flujos de Efectivo del Cuarto Trimestre de 2022.
9	Estado de Flujos de Efectivo del 01 de Enero al 31 de Diciembre del 2022.
10	Estado Analítico del Activo del Cuarto Trimestre de 2022.
11	Estado Analítico del Activo del 01 de Enero al 31 de Diciembre del 2022.
12	Estado Analítico de la Deuda y Otros Pasivos del Cuarto Trimestre de 2022.
13	Estado Analítico de la Deuda y Otros Pasivos del 01 de Enero al 31 de Diciembre del 2022.
14	Informe Sobre Pasivos Contingentes al 31 de Diciembre del 2022.
15	Notas de Desglose a los Estados Financieros (23 notas)
16	Notas de Memoria a los Estados Financieros del 01 de Enero al 31 de Diciembre del 2022 (2 notas)
17	Notas de Gestión Administrativa a los Estados Financieros del Cuarto Trimestre de 2022 (16 notas)
18	Balanza de comprobación del Cuarto Trimestre de 2022.
19	Balanza de comprobación Acumulada del 01 de Enero al 31 de Diciembre del 2022.
20	Dictamen de los profesionales de auditoria independiente o, en su caso, una declaratoria de las instancias de control competentes, acerca de la situación que guarda el control interno, la situación financiera y el grado de colaboración de la entidad para el cumplimiento de los objetivos de la función de control gubernamental.

II INFORMACIÓN PRESUPUESTARIA

1	Estado Analítico de Ingresos del que se derivara la presentación en (<i>Clasificación Económica</i>), incluyendo los ingresos excedentes generados del 01 de Enero al 31 de Diciembre de 2022.
2	Estado Analítico de Ingresos , del que se derivará la presentación en (<i>clasificación por fuentes de financiamiento</i>), incluyendo los ingresos excedentes generados del 01 de Enero al 31 de Diciembre del 2022.
3	Estado Analítico de Ingresos , del que se derivará la presentación en (<i>clasificación por Rubros de Ingresos</i>), incluyendo los ingresos excedentes generados del 01 de Enero al 31 de Diciembre de 2022.
4	Estado Analítico del Ejercicio del Presupuesto de Egresos del 01 de Enero al 31 de Diciembre de 2022 por (<i>Clasificación Administrativa</i>)
5	Estado Analítico del Ejercicio del Presupuesto de Egresos del 01 de Enero al 31 de Diciembre de 2022 por (<i>Clasificación Económica</i>)
6	Estado Analítico del Ejercicio del Presupuesto de Egresos del 01 de Enero al 31 de Diciembre de 2022, por (<i>Clasificación por Objeto de Gasto</i>)
7	Estado Analítico del Ejercicio del Presupuesto de Egresos del 01 de Enero al 31 de Diciembre de 2022 por (<i>Clasificación Funcional</i>)
8	Endeudamiento Neto del 01 de Enero al 31 de Diciembre de 2022.
9	Intereses de la Deuda del 01 de Enero al 31 de Diciembre de 2022.
10	Flujo de Fondos que resuma todas las operaciones del 01 de Enero al 31 de Diciembre de 2022.

III INFORMACIÓN PROGRAMATICA

1	Gasto Por Categoría Programática del 01 de enero al 31 de Diciembre de 2022.
2	Programas y Proyectos de Inversión del 01 de Enero al 31 de Diciembre de 2022.
3	Indicadores de Resultados del 01 de Enero al 31 de Diciembre de 2022.
4	El Cumplimiento de Objetivos, metas y satisfacción de necesidades proyectados en el programa a cargo de la entidad de conformidad con los indicadores aprobados en los programas presupuestarios correspondientes.
5	Resultados de la Evaluación del Desempeño de los programas de la Entidad Federativa, así como los vinculados al Ejercicio de los Recursos Federales que hayan sido transferidos.

IV INFORMACIÓN ADICIONAL

1	Relación de Bienes Muebles que Componen al Patrimonio, al 31 de Diciembre de 2022.
2	Relación de Bienes Inmuebles que Componen al Patrimonio al 31 de Diciembre de 2022.
3	Reporte de los esquemas bursátiles y de coberturas financieras del ente público.
4	Información Respecto al Ejercicio y destino del gasto federalizado, así como respecto al reintegro de los recursos federales no devengados, correspondientes al Cuarto Trimestre de 2022.
5	Informe sobre la situación que guardan los contratos de Proyectos de Asociaciones Publico Privadas (APP).
6	Respaldo electrónico formatos .DBF o .BAK. Del 01 de Enero al 31 de Diciembre 2022.
	a).-	Respaldo de información financiera que contiene el sistema de contabilidad que estén utilizando. .DBF o .BAK.
	b).-	Respaldo de la información que contiene los sistemas de gestión de control de cobro de los ingresos , de acuerdo a la ley de los ingresos aprobada, mismo que deberá entregarse en archivo electrónico que permita su uso informático y facilite su procesamiento, pudiendo utilizar formato .DBK o .BAK
	c).-	Un respaldo de la información que contienen los sistemas de nóminas que contengan los elementos, fórmulas de cálculo y los pagos efectuados a los trabajadores de la entidad, de acuerdo con la periodicidad (semanal, decenal, catorcenal, quincenal, mensual) y la base acumulada anual. .DBF o .BAK.
	d).-	Respaldo de la información que contiene los sistemas de gestión y control de las adquisiciones y de la obra pública . Dicha información deberá entregarse en archivo electrónico que permita su uso informático y facilite su procedimiento, pudiendo utilizar formato .DBK o .BAK
7	El cuadernillo del informe de Avance de Gestión Financiera correspondiente al Cuarto Trimestre del ejercicio fiscal 2022.
8	Las carátulas de las conciliaciones bancarias al 31 de Diciembre de 2022.
9	Acuse impreso del IAGF Cuarto Trimestre generado del Software "Mirador Coahuila"

V INFORMACIÓN DERIVADA DE LA LEY DE DISCIPLINA FINANCIERA DE LAS ENTIDADES FEDERATIVAS Y LOS MUNICIPIOS.

1	Estado de Situación Financiera detallado al 31 de Diciembre de 2022 (comparativo a 31 de diciembre del ejercicio anterior)
2	Informe Analítico de la Deuda Pública y otros Pasivos del 01 de Enero al 31 de Diciembre de 2022.
3	Informe Analítico de obligaciones diferentes de financiamientos del 01 de Enero al 31 de Diciembre de 2022.
4	Balance Presupuestario del 01 de Enero al 31 de Diciembre 2022.
5	Estado Analítico de Ingresos detallado del 01 de Enero al 31 de Diciembre de 2022.
6	Estado Analítico del Ejercicio del Presupuesto de Egresos detallado del 01 de Enero al 31 de Diciembre de 2022, por (Clasificación por Objeto del Gasto)
7	Estado Analítico del Ejercicio del Presupuesto de Egresos detallado del 01 de Enero al 31 de Diciembre de 2022, por (Clasificación Administrativa)
8	Estado Analítico del Ejercicio del Presupuesto de Egresos detallado del 01 de Enero al 31 de Diciembre 2022, por (Clasificación Funcional)
9	Estado Analítico del Ejercicio del Presupuesto de Egresos detallado del 01 de Enero al 31 de Diciembre 2022, por (Clasificación Servicios Personales por Categoría)
10	El Poder Ejecutivo a través de la Secretaria de Finanzas, reportara en los términos del art. 6 de la Ley de Disciplina de las Entidades Federativas y los Municipios, el avance de las acciones, hasta en tanto se recupere el presupuesto sostenible de recurso disponibles y en caso de que no le aplique deberá manifestarlo.
11	Informar la fuente de los ingresos con la que se haya pagado el nuevo gasto (aumento o creación de gasto del Presupuesto de Egresos) distinguiendo el gasto etiquetado y no etiquetado
12	La información relativa al cumplimiento de los convenios celebrados con la Secretaria de Hacienda y Crédito Publico, en términos del capitulo IV de la Ley de Disciplina Financiera de las Entidades Federativas y los Municipio

I.- INFORMACIÓN CONTABLE

1).- Estado de Situación Financiera al 31 de Diciembre 2022.

INSTITUTO ELECTORAL DE COAHUILA

Estado de Situación Financiera

Al 31 de diciembre de 2022 y 2021


(Cifras en Pesos)

Concepto	2022	2021	Concepto	2022	2021
ACTIVO			PASIVO		
Activo Circulante			Activo Circulante		
Efectivo y Equivalentes	14,810,445.98	20,202,355.47	Cuentas por Pagar a Corto Plazo	10,442,352.47	9,119,167.81
Derechos a Recibir Efectivo o Equivalentes	2,627,350.11	19,205,040.82	Documentos por Pagar a Corto Plazo	0.00	0.00
Derechos a Recibir Bienes o Servicios	925,980.85	0.00	Porción a Corto Plazo de la Deuda Pública a Largo Plazo	0.00	0.00
Inventarios	0.00	0.00	Títulos y Valores a Corto Plazo	0.00	0.00
Almacenes	0.00	0.00	Pasivos Diferidos a Corto Plazo	0.00	0.00
Estimación por Pérdida o Deterioro de Activos Circulantes	0.00	0.00	Fondos y Bienes de Terceros en Garantía y/o Administración a Corto Plazo	0.00	2,245,407.52
Otros Activos Circulantes	0.00	0.00	Provisiones a Corto Plazo	0.00	0.00
Total de Activos Circulantes	18,363,776.94	39,407,396.29	Otros Pasivos a Corto Plazo	299,280.05	0.00
Activo No Circulante			Total de Pasivos Circulantes	10,741,632.52	11,364,575.33
Inversiones Financieras a Largo Plazo	0.00	0.00	Pasivo No Circulante		
Derechos a Recibir Efectivo o Equivalentes a Largo Plazo	0.00	0.00	Cuentas por Pagar a Largo Plazo	0.00	0.00
Bienes Inmuebles, Infraestructura y Construcciones en Proceso	146,981,792.09	102,374,322.01	Documentos por Pagar a Largo Plazo	0.00	0.00
Bienes Muebles	23,992,588.73	8,847,876.44	Deuda Pública a Largo Plazo	0.00	0.00
Activos Intangibles	4,218,978.81	2,220,050.00	Pasivos Diferidos a Largo Plazo	0.00	0.00
Depreciación, Deterioro y Amortización Acumulada de Bienes	-25,945,016.28	0.00	Fondos y Bienes de Terceros en Garantía y/o en Administración a Largo Plazo	325,589.73	201,024.20
Activos Diferidos	0.00	0.00	Provisiones a Largo Plazo	0.00	0.00
Estimación por Pérdida o Deterioro de Activos no Circulantes	0.00	0.00	Total de Pasivos No Circulantes	325,589.73	201,024.20
Otros Activos no Circulantes	0.00	0.00	Total del Pasivo	11,067,222.25	11,565,599.53
Total de Activos No Circulantes	149,248,343.35	113,442,248.45	HACIENDA PÚBLICA/PATRIMONIO		
Total del Activo	167,612,120.29	152,849,644.74	Hacienda Pública/Patrimonio Contribuido	17,840,000.00	17,840,000.00
			Aportaciones	0.00	0.00
			Donaciones de Capital	17,840,000.00	17,840,000.00
			Actualización de la Hacienda Pública/Patrimonio	0.00	0.00
			Hacienda Pública/Patrimonio Generado	106,436,903.02	91,176,050.19
			Resultados del Ejercicio (Ahorro/ Desahorro)	642,393.79	25,735,720.45
			Resultados de Ejercicios Anteriores	92,682,520.45	66,946,800.00
			Revalúos	44,607,470.08	0.00
			Reservas	0.00	0.00
			Rectificaciones de Resultados de Ejercicios Anteriores	-31,495,481.30	-1,506,470.26
			Exceso o Insuficiencia en la Actualización de la Hacienda Pública/Patrimonio	32,267,995.02	32,267,995.02
			Resultado por Posición Monetaria	0.00	0.00
			Resultado por Tenencia de Activos no Monetarios	32,267,995.02	32,267,995.02
			Total Hacienda Pública/Patrimonio	156,544,898.04	141,284,045.21
			Total del Pasivo y Hacienda Pública/Patrimonio	167,612,120.29	152,849,644.74

Bajo protesta de decir verdad declaramos que los Estados Financieros y sus notas, son razonablemente correctos y son responsabilidad del emisor.

AUTORIZÓ
LIC. RODRIGO GERMÁN PAREDES LOZANO
CONSEJERO PRESIDENTE

AUTORIZÓ
LIC. JORGE ALFONSO DE LA PEÑA CONTRERAS
SECRETARIO EJECUTIVO



2).- Estado de Actividades del Cuarto Trimestre de 2022.

INSTITUTO ELECTORAL DE COAHUILA
Estado de Actividades
 Del 01 de octubre al 31 de diciembre de 2022 y 2021
 (Cifras en Pesos)

Concepto	2022	2021
INGRESOS Y OTROS BENEFICIOS		
Ingresos de Gestión	0.00	0.00
Impuestos	0.00	0.00
Cuotas y Aportaciones de Seguridad Social	0.00	0.00
Contribuciones de Mejoras	0.00	0.00
Derechos	0.00	0.00
Productos	0.00	0.00
Aprovechamientos	0.00	0.00
Ingresos por Venta de Bienes y Prestación de Servicios	0.00	0.00
Participaciones, Aportaciones, Convenios, Incentivos Derivados de la Colaboración Fiscal, Fondos Distintos de Aportaciones, Transferencias, Asignaciones, Subsidios y Subvenciones, y Pensiones y Jubilaciones	64,303,804.11	44,434,249.42
Participaciones, Aportaciones, Convenios, Incentivos Derivados de la Colaboración Fiscal y Fondos Distintos de Aportaciones	0.00	0.00
Transferencias, Asignaciones, Subsidios y Subvenciones, y Pensiones y Jubilaciones	64,303,804.11	44,434,249.42
Otros Ingresos y Beneficios	145,633.22	2,714,669.97
Ingresos Financieros	118,750.64	84,073.76
Incremento por Variación de Inventarios	0.00	0.00
Disminución del Exceso de Estimaciones por Pérdida o Deterioro u Obsolescencia	0.00	0.00
Disminución del Exceso de Provisiones	0.00	0.00
Otros Ingresos y Beneficios Varios	26,882.58	2,630,596.21
Total de Ingresos y Otros Beneficios	64,449,437.33	47,148,919.39
GASTOS Y OTRAS PÉRDIDAS		
Gastos de Funcionamiento	33,318,230.11	32,245,798.83
Servicios Personales	23,622,921.67	24,795,692.77
Materiales y Suministros	3,193,759.07	573,285.84
Servicios Generales	6,501,549.37	6,876,820.22
Transferencias, Asignaciones, Subsidios y Otras Ayudas	33,675,271.06	32,598,570.03
Transferencias Internas y Asignaciones al Sector Público	0.00	0.00
Transferencias al Resto del Sector Público	0.00	0.00
Subsidios y Subvenciones	0.00	0.00
Ayudas Sociales	33,675,271.06	32,598,570.03
Pensiones y Jubilaciones	0.00	0.00
Transferencias a Fideicomisos, Mandatos y Contratos Análogos	0.00	0.00
Transferencias a la Seguridad Social	0.00	0.00
Donativos	0.00	0.00
Transferencias al Exterior	0.00	0.00
Participaciones y Aportaciones	0.00	0.00
Participaciones	0.00	0.00
Aportaciones	0.00	0.00
Convenios	0.00	0.00
Intereses, Comisiones y Otros Gastos de la Deuda Pública	0.00	0.00
Intereses de la Deuda Pública	0.00	0.00
Comisiones de la Deuda Pública	0.00	0.00
Gastos de la Deuda Pública	0.00	0.00
Costo por Coberturas	0.00	0.00
Apoyos Financieros	0.00	0.00
Otros Gastos y Pérdidas Extraordinarias	4,557,401.46	4,710,384.92
Estimaciones, Depreciaciones, Deterioros, Obsolescencia y Amortizaciones	4,557,365.56	4,710,370.77
Provisiones	0.00	0.00
Disminución de Inventarios	0.00	0.00
Aumento por Insuficiencia de Estimaciones por Pérdida o Deterioro u Obsolescencia	0.00	0.00
Aumento por Insuficiencia de Provisiones	0.00	0.00
Otros Gastos	35.90	14.15
Inversión Pública	0.00	0.00
Inversión Pública no Capitalizable	0.00	0.00
Total de Gastos y Otras Pérdidas	71,550,902.63	69,554,753.78
Resultados del Ejercicio (Ahorro/Desahorro)	-7,101,465.30	-22,405,834.39

Bajo protesta de decir verdad declaramos que los Estados Financieros y sus notas, son razonablemente correctos y son responsabilidad del emisor.

AUTORIZO
 LIC. RODRIGO GERMÁN PAREDES LOZANO
 CONSEJERO PRESIDENTE

AUTORIZO
 LIC. JORGE ALFONSO DE LA PEÑA CONTRERAS
 SECRETARIO EJECUTIVO

**3).- Estado de Actividades Acumulado
del 01 de enero al 31 de
diciembre de 2022.**

INSTITUTO ELECTORAL DE COAHUILA
Estado de Actividades
Del 01 de enero al 31 de diciembre de 2022 y 2021
(Cifras en Pesos)

Concepto	2022	2021
INGRESOS Y OTROS BENEFICIOS		
Ingresos de Gestión	0.00	0.00
Impuestos	0.00	0.00
Cuotas y Aportaciones de Seguridad Social	0.00	0.00
Contribuciones de Mejoras	0.00	0.00
Derechos	0.00	0.00
Productos	0.00	0.00
Aprovechamientos	0.00	0.00
Ingresos por Venta de Bienes y Prestación de Servicios	0.00	0.00
Participaciones, Aportaciones, Convenios, Incentivos Derivados de la Colaboración Fiscal, Fondos Distintos de Aportaciones, Transferencias, Asignaciones, Subsidios y Subvenciones, y Pensiones y Jubilaciones	247,966,065.49	469,104,515.09
Participaciones, Aportaciones, Convenios, Incentivos Derivados de la Colaboración Fiscal y Fondos Distintos de Aportaciones	0.00	0.00
Transferencias, Asignaciones, Subsidios y Subvenciones, y Pensiones y Jubilaciones	247,966,065.49	469,104,515.09
Otros Ingresos y Beneficios	446,973.84	3,050,311.64
Ingresos Financieros	415,195.32	376,408.95
Incremento por Variación de Inventarios	0.00	0.00
Disminución del Exceso de Estimaciones por Pérdida o Deterioro u Obsolescencia	0.00	0.00
Disminución del Exceso de Provisiones	0.00	0.00
Otros Ingresos y Beneficios Varios	31,778.52	2,673,902.69
Total de Ingresos y Otros Beneficios	248,413,039.33	472,154,826.73
GASTOS Y OTRAS PÉRDIDAS		
Gastos de Funcionamiento	104,624,623.56	259,548,487.93
Servicios Personales	85,386,943.21	135,848,481.52
Materiales y Suministros	4,430,594.33	90,571,702.51
Servicios Generales	14,807,086.02	33,128,303.90
Transferencias, Asignaciones, Subsidios y Otras Ayudas	134,811,422.74	182,160,233.43
Transferencias Internas y Asignaciones al Sector Público	110,338.18	10,748,723.48
Transferencias al Resto del Sector Público	0.00	0.00
Subsidios y Subvenciones	0.00	0.00
Ayudas Sociales	134,701,084.56	171,411,509.95
Pensiones y Jubilaciones	0.00	0.00
Transferencias a Fideicomisos, Mandatos y Contratos Análogos	0.00	0.00
Transferencias a la Seguridad Social	0.00	0.00
Donativos	0.00	0.00
Transferencias al Exterior	0.00	0.00
Participaciones y Aportaciones	0.00	0.00
Participaciones	0.00	0.00
Aportaciones	0.00	0.00
Convenios	0.00	0.00
Intereses, Comisiones y Otros Gastos de la Deuda Pública	0.00	0.00
Intereses de la Deuda Pública	0.00	0.00
Comisiones de la Deuda Pública	0.00	0.00
Gastos de la Deuda Pública	0.00	0.00
Costo por Coberturas	0.00	0.00
Apoyos Financieros	0.00	0.00
Otros Gastos y Pérdidas Extraordinarias	8,334,599.24	4,710,384.92
Estimaciones, Depreciaciones, Deterioros, Obsolescencia y Amortizaciones	8,334,554.66	4,710,370.77
Provisiones	0.00	0.00
Disminución de Inventarios	0.00	0.00
Aumento por Insuficiencia de Estimaciones por Pérdida o Deterioro u Obsolescencia	0.00	0.00
Aumento por Insuficiencia de Provisiones	0.00	0.00
Otros Gastos	44.58	14.15
Inversión Pública	0.00	0.00
Inversión Pública no Capitalizable	0.00	0.00
Total de Gastos y Otras Pérdidas	247,770,645.54	446,419,106.28
Resultados del Ejercicio (Ahorro/Desahorro)	642,393.79	25,735,720.45

Bajo protesta de decir verdad declaramos que los Estados Financieros y sus notas, son razonablemente correctos y son responsabilidad del emisor.

AUTORIZÓ
 LIC. RODRIGO GERMÁN PAREDES LOZANO
 CONSEJERO PRESIDENTE

AUTORIZÓ
 LIC. JORGE ALFONSO DE LA PEÑA CONTRERAS
 SECRETARIO EJECUTIVO

**4).- Estado de Variación en
Hacienda Pública
del Cuarto Trimestre 2022.**

INSTITUTO ELECTORAL DE COAHUILA
Estado de Variación en la Hacienda Pública
Del 01 de octubre al 31 de diciembre de 2022
(Cifras en Pesos)

Concepto	Hacienda Pública / Patrimonio Contribuido	Hacienda Pública / Patrimonio Generado de Ejercicios Anteriores	Hacienda Pública / Patrimonio Generado del Ejercicio	Exceso o Insuficiencia en la Actualización de la Hacienda Pública / Patrimonio	Total
Hacienda Pública / Patrimonio Contribuido Neto de 2022	17,840,000.00				17,840,000.00
Aportaciones	0.00				0.00
Donaciones de Capital	17,840,000.00				17,840,000.00
Actualización de la Hacienda Pública/Patrimonio	0.00				0.00
Hacienda Pública / Patrimonio Generado Neto de 2022		108,456,870.73	7,743,859.09		116,200,729.82
Resultados del Ejercicio (Ahorro/Desahorro)			7,743,859.09		7,743,859.09
Resultados de Ejercicios Anteriores		92,682,520.45			92,682,520.45
Revaluos		44,607,470.08			44,607,470.08
Reservas		0.00			0.00
Rectificaciones de Resultados de Ejercicios Anteriores		-28,833,119.80			-28,833,119.80
Exceso o Insuficiencia en la Actualización de la Hacienda Pública / Patrimonio Neto de 2022				32,267,995.02	32,267,995.02
Resultado por Posición Monetaria				0.00	0.00
Resultado por Tenencia de Activos no Monetarios				32,267,995.02	32,267,995.02
Hacienda Pública / Patrimonio Neto Final al 30 de septiembre de 2022	17,840,000.00	108,456,870.73	7,743,859.09		166,308,724.84
Cambios en la Hacienda Pública / Patrimonio Contribuido Neto de 2022	0.00				0.00
Aportaciones	0.00				0.00
Donaciones de Capital	0.00				0.00
Actualización de la Hacienda Pública/Patrimonio	0.00				0.00
Variaciones de la Hacienda Pública / Patrimonio Generado Neto de 2022		7,743,859.09	-17,507,685.89		-9,763,826.80
Resultados del Ejercicio (Ahorro/Desahorro)			-7,101,465.30		-7,101,465.30
Resultados de Ejercicios Anteriores		7,743,859.09	-7,743,859.09		0.00
Revaluos			0.00		0.00
Reservas			0.00		0.00
Rectificaciones de Resultados de Ejercicios Anteriores			-2,662,361.50		-2,662,361.50
Cambios en el Exceso o Insuficiencia en la Actualización de la Hacienda Pública / Patrimonio Neto de 2022				0.00	0.00
Resultado por Posición Monetaria				0.00	0.00
Resultado por Tenencia de Activos no Monetarios				0.00	0.00
Hacienda Pública / Patrimonio Neto Final al 31 de diciembre de 2022	17,840,000.00	116,200,729.82	-9,763,826.80	32,267,995.02	156,544,898.04

Bajo protesta de decir verdad declaramos que los Estados Financieros y sus notas, son razonablemente correctos y son responsabilidad del emisor.

AUTORIZO
LIC. RODRIGO GERMAN PAREDES LOZANO
CONSEJERO PRESIDENTE

AUTORIZO
LIC. JORGE ALFONSO DE LA PEÑA CONTRERAS
SECRETARIO EJECUTIVO

**5).- Estado de Variación en
Hacienda Pública
del 01 de enero al 31
de diciembre 2022.**

INSTITUTO ELECTORAL DE COAHUILA
Estado de Variación en la Hacienda Pública
Del 01 de enero al 31 de diciembre de 2022
(Cifras en Pesos)

Concepto	Hacienda Pública / Patrimonio Contribuido	Hacienda Pública / Patrimonio Generado de Ejercicios Anteriores	Hacienda Pública / Patrimonio Generado del Ejercicio	Exceso o Insuficiencia en la Actualización de la Hacienda Pública / Patrimonio	Total
Hacienda Pública / Patrimonio Contribuido Neto de 2021	17,840,000.00	0.00	0.00	0.00	17,840,000.00
Aportaciones	0.00	0.00	0.00	0.00	0.00
Donaciones de Capital	17,840,000.00	0.00	0.00	0.00	17,840,000.00
Actualización de la Hacienda Pública/Patrimonio	0.00	0.00	0.00	0.00	0.00
Hacienda Pública / Patrimonio Generado Neto de 2021	0.00	65,440,329.74	25,735,720.45	0.00	91,176,050.19
Resultados del Ejercicio (Ahorro/Desahorro)	0.00	0.00	25,735,720.45	0.00	25,735,720.45
Resultados de Ejercicios Anteriores	0.00	66,946,800.00	0.00	0.00	66,946,800.00
Revalúos	0.00	0.00	0.00	0.00	0.00
Reservas	0.00	0.00	0.00	0.00	0.00
Rectificaciones de Resultados de Ejercicios Anteriores	0.00	-1,506,470.26	0.00	0.00	-1,506,470.26
Exceso o Insuficiencia en la Actualización de la Hacienda Pública / Patrimonio Neto de 2021	0.00	0.00	0.00	32,267,995.02	32,267,995.02
Resultado por Posición Monetaria	0.00	0.00	0.00	0.00	0.00
Resultado por Tenencia de Activos no Monetarios	0.00	0.00	0.00	32,267,995.02	32,267,995.02
Hacienda Pública / Patrimonio Neto Final de 2021	17,840,000.00	65,440,329.74	25,735,720.45	32,267,995.02	141,284,045.21
Cambios en la Hacienda Pública / Patrimonio Contribuido Neto de 2022	0.00	0.00	0.00	0.00	0.00
Aportaciones	0.00	0.00	0.00	0.00	0.00
Donaciones de Capital	0.00	0.00	0.00	0.00	0.00
Actualización de la Hacienda Pública/Patrimonio	0.00	0.00	0.00	0.00	0.00
Variaciones de la Hacienda Pública / Patrimonio Generado Neto de 2022	0.00	25,735,720.45	-10,474,867.62	0.00	15,260,852.83
Resultados del Ejercicio (Ahorro/Desahorro)	0.00	0.00	642,393.79	0.00	642,393.79
Resultados de Ejercicios Anteriores	0.00	25,735,720.45	-25,735,720.45	0.00	0.00
Revalúos	0.00	0.00	44,607,470.08	0.00	44,607,470.08
Reservas	0.00	0.00	0.00	0.00	0.00
Rectificaciones de Resultados de Ejercicios Anteriores	0.00	0.00	-29,989,011.04	0.00	-29,989,011.04
Cambios en el Exceso o Insuficiencia en la Actualización de la Hacienda Pública / Patrimonio Neto de 2022	0.00	0.00	0.00	0.00	0.00
Resultado por Posición Monetaria	0.00	0.00	0.00	0.00	0.00
Resultado por Tenencia de Activos no Monetarios	0.00	0.00	0.00	0.00	0.00
Hacienda Pública / Patrimonio Neto Final de 2022	0.00	25,735,720.45	-10,474,867.62	0.00	156,544,898.04

Bajo protesta de decir verdad declaramos que los Estados Financieros y sus notas, son razonablemente correctos y son responsabilidad del emisor.

AUTORIZÓ
LIC. RODRIGO GERMAN PAREDES LOZANO
CONSEJERO PRESIDENTE

AUTORIZÓ
LIC. JORGE ALFONSO DE LA PEÑA CONTRERAS
SECRETARIO EJECUTIVO

**6).- Estado de Cambios de
Situación Financiera
del Cuarto Trimestre de 2022.**

INSTITUTO ELECTORAL DE COAHUILA
Estado de Cambios en la Situación Financiera
Del 01 de octubre al 31 de diciembre de 2022
(Cifras en Pesos)

Concepto	Origen	Aplicación
ACTIVO	15,722,480.10	1,955,010.78
Activo Circulante	8,687,182.08	925,980.85
Efectivo y Equivalentes	1,858,742.36	0.00
Derechos a Recibir Efectivo o Equivalentes	6,828,439.72	0.00
Derechos a Recibir Bienes o Servicios	0.00	925,980.85
Inventarios	0.00	0.00
Almacenes	0.00	0.00
Estimación por Pérdida o Deterioro de Activos Circulantes	0.00	0.00
Otros Activos Circulantes	0.00	0.00
Activo No Circulante	7,035,298.02	1,029,029.93
Inversiones Financieras a Largo Plazo	0.00	0.00
Derechos a Recibir Efectivo o Equivalentes a Largo Plazo	0.00	0.00
Bienes Inmuebles, Infraestructura y Construcciones en Proceso	0.00	0.00
Bienes Muebles	0.00	348,562.97
Activos Intangibles	0.00	680,466.96
Depreciación, Deterioro y Amortización Acumulada de Bienes	7,035,298.02	0.00
Activos Diferidos	0.00	0.00
Estimación por Pérdida o Deterioro de Activos no Circulantes	0.00	0.00
Otros Activos no Circulantes	0.00	0.00
PASIVO	299,280.05	4,302,922.57
Pasivo Circulante	299,280.05	1,299,401.68
Cuentas por Pagar a Corto Plazo	0.00	1,299,401.68
Documentos por Pagar a Corto Plazo	0.00	0.00
Porción a Corto Plazo de la Deuda Pública a Largo Plazo	0.00	0.00
Títulos y Valores a Corto Plazo	0.00	0.00
Pasivos Diferidos a Corto Plazo	0.00	0.00
Fondos y Bienes de Terceros en Garantía y/o Administración a Corto Plazo	0.00	0.00
Provisiones a Corto Plazo	0.00	0.00
Otros Pasivos a Corto Plazo	299,280.05	0.00
Pasivo No Circulante	0.00	3,003,520.89
Cuentas por Pagar a Largo Plazo	0.00	0.00
Documentos por Pagar a Largo Plazo	0.00	0.00
Deuda Pública a Largo Plazo	0.00	0.00
Pasivos Diferidos a Largo Plazo	0.00	0.00
Fondos y Bienes de Terceros en Garantía y/o en Administración a Largo Plazo	0.00	1,715,300.33
Provisiones a Largo Plazo	0.00	1,288,220.56
HACIENDA PÚBLICA/PATRIMONIO	0.00	9,763,826.80
Hacienda Pública/Patrimonio Contribuido	0.00	0.00
Aportaciones	0.00	0.00
Donaciones de Capital	0.00	0.00
Actualización de la Hacienda Pública/Patrimonio	0.00	0.00
Hacienda Pública/Patrimonio Generado	0.00	9,763,826.80
Resultados del Ejercicio (Ahorro/ Desahorro)	0.00	7,101,465.30
Resultados de Ejercicios Anteriores	0.00	0.00
Revalúos	0.00	0.00
Reservas	0.00	0.00
Rectificaciones de Resultados de Ejercicios Anteriores	0.00	2,662,361.50
Exceso o Insuficiencia en la Actualización de la Hacienda Pública/Patrimonio	0.00	0.00
Resultado por Posición Monetaria	0.00	0.00
Resultado por Tenencia de Activos no Monetarios	0.00	0.00

Bajo protesta de decir verdad declaramos que los Estados Financieros y sus notas, son razonablemente correctos y son responsabilidad del emisor.

AUTORIZÓ
LIC. RODRIGO GERMÁN PAREDES LOZANO
CONSEJERO PRESIDENTE

AUTORIZÓ
LIC. JORGE ALFONSO DE LA PEÑA CONTRERAS
SECRETARIO EJECUTIVO

**7).- Estado de Cambios de
Situación Financiera
del 01 de enero al 31
de diciembre de 2022.**

INSTITUTO ELECTORAL DE COAHUILA
Estado de Cambios en la Situación Financiera
Del 01 de enero al 31 de diciembre de 2022
(Cifras en Pesos)

Concepto	Origen	Aplicación
ACTIVO	47,914,616.48	62,677,092.03
Activo Circulante	21,969,600.20	925,980.85
Efectivo y Equivalentes	5,391,909.49	0.00
Derechos a Recibir Efectivo o Equivalentes	16,577,690.71	0.00
Derechos a Recibir Bienes o Servicios	0.00	925,980.85
Inventarios	0.00	0.00
Almacenes	0.00	0.00
Estimación por Pérdida o Deterioro de Activos Circulantes	0.00	0.00
Otros Activos Circulantes	0.00	0.00
Activo No Circulante	25,945,016.28	61,751,111.18
Inversiones Financieras a Largo Plazo	0.00	0.00
Derechos a Recibir Efectivo o Equivalentes a Largo Plazo	0.00	0.00
Bienes Inmuebles, Infraestructura y Construcciones en Proceso	0.00	44,607,470.08
Bienes Muebles	0.00	15,144,712.29
Activos Intangibles	0.00	1,998,928.81
Depreciación, Deterioro y Amortización Acumulada de Bienes	25,945,016.28	0.00
Activos Diferidos	0.00	0.00
Estimación por Pérdida o Deterioro de Activos no Circulantes	0.00	0.00
Otros Activos no Circulantes	0.00	0.00
PASIVO	1,747,030.24	2,245,407.52
Pasivo Circulante	1,622,464.71	2,245,407.52
Cuentas por Pagar a Corto Plazo	1,323,184.66	0.00
Documentos por Pagar a Corto Plazo	0.00	0.00
Porción a Corto Plazo de la Deuda Pública a Largo Plazo	0.00	0.00
Títulos y Valores a Corto Plazo	0.00	0.00
Pasivos Diferidos a Corto Plazo	0.00	0.00
Fondos y Bienes de Terceros en Garantía y/o Administración a Corto Plazo	0.00	2,245,407.52
Provisiones a Corto Plazo	0.00	0.00
Otros Pasivos a Corto Plazo	299,280.05	0.00
Pasivo No Circulante	124,565.53	0.00
Cuentas por Pagar a Largo Plazo	0.00	0.00
Documentos por Pagar a Largo Plazo	0.00	0.00
Deuda Pública a Largo Plazo	0.00	0.00
Pasivos Diferidos a Largo Plazo	0.00	0.00
Fondos y Bienes de Terceros en Garantía y/o en Administración a Largo Plazo	124,565.53	0.00
Provisiones a Largo Plazo	0.00	0.00
HACIENDA PÚBLICA/PATRIMONIO	70,343,190.53	55,082,337.70
Hacienda Pública/Patrimonio Contribuido	0.00	0.00
Aportaciones	0.00	0.00
Donaciones de Capital	0.00	0.00
Actualización de la Hacienda Pública/Patrimonio	0.00	0.00
Hacienda Pública/Patrimonio Generado	70,343,190.53	55,082,337.70
Resultados del Ejercicio (Ahorro/ Desahorro)	0.00	25,093,326.66
Resultados de Ejercicios Anteriores	25,735,720.45	0.00
Revalúos	44,607,470.08	0.00
Reservas	0.00	29,989,011.04
Rectificaciones de Resultados de Ejercicios Anteriores	0.00	0.00
Exceso o Insuficiencia en la Actualización de la Hacienda Pública/Patrimonio	0.00	0.00
Resultado por Posición Monetaria	0.00	0.00
Resultado por Tenencia de Activos no Monetarios	0.00	0.00

Bajo protesta de decir verdad declaramos que los Estados Financieros y sus notas, son razonablemente correctos y son responsabilidad del emisor.

AUTORIZÓ
 LIC. RODRIGO GERMÁN PAREDES LOZANO
 CONSEJERO PRESIDENTE

AUTORIZÓ
 LIC. JORGE ALFONSO DE LA PEÑA CONTRERAS
 SECRETARIO EJECUTIVO

8).- Estado de Flujos de Efectivo Cuarto Trimestre 2022.

INSTITUTO ELECTORAL DE COAHUILA
Estado de Flujos de Efectivo
 Del 01 de octubre al 31 de diciembre de 2022 y 2021
 (Cifras en Pesos)

Concepto	2022	2021
Flujos de Efectivo de las Actividades de Operación		
Origen	64,449,437.11	45,186,113.93
Impuestos	0.00	0.00
Cuotas y Aportaciones de Seguridad Social	0.00	0.00
Contribuciones de Mejoras	0.00	0.00
Derechos	0.00	0.00
Productos	0.00	0.00
Aprovechamientos	0.00	0.00
Ingresos por Venta de Bienes y Prestación de Servicios	0.00	121,877.29
Participaciones, Aportaciones, Convenios, Incentivos Derivados de la Colaboración Fiscal y Fondos Distintos de Aportaciones	0.00	0.00
Transferencias, Asignaciones, Subsidios y Subvenciones, y Pensiones y Jubilaciones	64,303,804.11	44,000,000.00
Otros Orígenes de Operación	145,633.00	1,064,236.64
Aplicación	66,993,537.17	62,496,541.48
Servicios Personales	23,622,921.67	22,241,095.97
Materiales y Suministros	3,193,759.07	581,756.06
Servicios Generales	6,501,549.37	7,075,119.42
Transferencias Internas y Asignaciones al Sector Público	0.00	0.00
Transferencias al resto del Sector Público	0.00	0.00
Subsidios y Subvenciones	0.00	0.00
Ayudas Sociales	33,675,271.06	32,598,570.03
Pensionamientos y Jubilaciones	0.00	0.00
Transferencias a Fideicomisos, Mandatos y Contratos Análogos	0.00	0.00
Transferencias a la Seguridad Social	0.00	0.00
Donativos	0.00	0.00
Transferencias al Exterior	0.00	0.00
Participaciones	0.00	0.00
Aportaciones	0.00	0.00
Convenios	0.00	0.00
Otras Aplicaciones de Operación	36.00	0.00
Flujos Netos de Efectivo por Actividades de Operación	-2,544,100.06	-17,310,427.55
Flujos de Efectivo de las Actividades de Inversión		
Origen	0.00	0.00
Bienes Inmuebles, Infraestructura y Construcciones en Proceso	0.00	0.00
Bienes Muebles	0.00	0.00
Otros Orígenes de Inversión	0.00	0.00
Aplicación	1,029,028.96	358,440.00
Bienes Inmuebles, Infraestructura y Construcciones en Proceso	0.00	0.00
Bienes Muebles	348,562.85	0.00
Otras Aplicaciones de Inversión	680,466.11	358,440.00
Flujos Netos de Efectivo por Actividades de Inversión	-1,029,028.96	-358,440.00
Flujos de Efectivo de las Actividades de Financiamiento		
Origen	8,380,391.00	0.00
Endeudamiento Neto	0.00	0.00
Interno	0.00	0.00
Externo	0.00	0.00
Otros Orígenes de Financiamiento	8,380,391.00	0.00
Aplicación	6,666,004.00	0.00
Servicios de la Deuda	0.00	0.00
Interno	0.00	0.00
Externo	0.00	0.00
Otras Aplicaciones de Financiamiento	6,666,004.00	0.00
Flujos Netos de Efectivo por Actividades de Financiamiento	1,714,387.00	0.00
Incremento/Disminución Neta en el Efectivo y Equivalentes al Efectivo	-1,858,742.02	-17,668,867.55
Efectivo y Equivalentes al Efectivo al Inicio del Ejercicio	16,669,188.00	50,203,319.35
Efectivo y Equivalentes al Efectivo al Final del Ejercicio	14,810,445.98	32,534,451.80

Bajo protesta de decir verdad declaramos que los Estados Financieros y sus notas, son razonablemente correctos y son responsabilidad del emisor.

AUTORIZÓ
 LIC. RODRIGO GERMÁN PAREDES LOZANO
 CONSEJERO PRESIDENTE

AUTORIZÓ
 LIC. JORGE ALFONSO DE LA PEÑA CONTRERAS
 SECRETARIO EJECUTIVO

**9).- Estado de Flujos de Efectivo
del 01 de enero al 31 de
diciembre de 2022.**

INSTITUTO ELECTORAL DE COAHUILA
Estado de Flujos de Efectivo
Del 01 de enero al 31 de diciembre de 2022 y 2021
(Cifras en Pesos)

Concepto	2022	2021
Flujos de Efectivo de las Actividades de Operación		
Origen	245,779,638.31	459,119,773.32
Impuestos	0.00	0.00
Cuotas y Aportaciones de Seguridad Social	0.00	0.00
Contribuciones de Mejoras	0.00	0.00
Derechos	0.00	0.00
Productos	0.00	0.00
Aprovechamientos	0.00	0.00
Ingresos por Venta de Bienes y Prestación de Servicios	415,195.32	376,408.95
Participaciones, Aportaciones, Convenios, Incentivos Derivados de la Colaboración Fiscal y Fondos Distintos de Aportaciones	0.00	0.00
Transferencias, Asignaciones, Subsidios y Subvenciones, y Pensiones y Jubilaciones	245,364,442.99	449,995,952.73
Otros Orígenes de Operación	0.00	8,747,411.64
Aplicación	249,912,242.82	441,708,721.36
Servicios Personales	84,186,388.10	135,848,481.52
Materiales y Suministros	2,356,273.59	90,571,702.51
Servicios Generales	14,328,789.41	33,128,303.90
Transferencias Internas y Asignaciones al Sector Público	110,338.18	10,748,723.48
Transferencias al resto del Sector Público	0.00	0.00
Subsidios y Subvenciones	0.00	0.00
Ayudas Sociales	134,701,084.56	171,411,509.95
Pensionamientos y Jubilaciones	0.00	0.00
Transferencias a Fideicomisos, Mandatos y Contratos Análogos	0.00	0.00
Transferencias a la Seguridad Social	0.00	0.00
Donativos	0.00	0.00
Transferencias al Exterior	0.00	0.00
Participaciones	0.00	0.00
Aportaciones	0.00	0.00
Convenios	0.00	0.00
Otras Aplicaciones de Operación	14,229,368.98	0.00
Flujos Netos de Efectivo por Actividades de Operación	-4,132,604.51	17,411,051.96
Flujos de Efectivo de las Actividades de Inversión		
Origen	0.00	0.00
Bienes Inmuebles, Infraestructura y Construcciones en Proceso	0.00	0.00
Bienes Muebles	0.00	0.00
Otros Orígenes de Inversión	0.00	0.00
Aplicación	1,259,304.98	5,954,456.21
Bienes Inmuebles, Infraestructura y Construcciones en Proceso	0.00	0.00
Bienes Muebles	514,120.98	3,559,056.21
Otras Aplicaciones de Inversión	745,184.00	2,395,400.00
Flujos Netos de Efectivo por Actividades de Inversión	-1,259,304.98	-5,954,456.21
Flujos de Efectivo de las Actividades de Financiamiento		
Origen	0.00	0.00
Endeudamiento Neto	0.00	0.00
Interno	0.00	0.00
Externo	0.00	0.00
Otros Orígenes de Financiamiento	0.00	0.00
Aplicación	0.00	0.00
Servicios de la Deuda	0.00	0.00
Interno	0.00	0.00
Externo	0.00	0.00
Otras Aplicaciones de Financiamiento	0.00	0.00
Flujos Netos de Efectivo por Actividades de Financiamiento	0.00	0.00
Incremento/Disminución Neta en el Efectivo y Equivalentes al Efectivo	-5,391,909.49	11,456,595.75
Efectivo y Equivalentes al Efectivo al Inicio del Ejercicio	20,202,355.47	8,745,759.72
Efectivo y Equivalentes al Efectivo al Final del Ejercicio	14,810,445.98	20,202,355.47

Bajo protesta de decir verdad declaramos que los Estados Financieros y sus notas, son razonablemente correctos y son responsabilidad del emisor.

AUTORIZÓ
 LIC. RODRIGO GERMÁN PAREDES LOZANO
 CONSEJERO PRESIDENTE

AUTORIZO
 LIC. JORGE ALFONSO DE LA PEÑA CONTRERAS
 SECRETARIO EJECUTIVO

10).- Estado Analítico del Activo Cuarto Trimestre 2022.

INSTITUTO ELECTORAL DE COAHUILA
Estado Analítico del Activo
Del 01 de octubre al 31 de diciembre de 2022
(Cifras en Pesos)

Concepto	Saldo Inicial	Cargos del Período	Abonos del Período	Saldo Final	Variación del Período
ACTIVO	181,379,589.61	154,688,957.61	168,456,426.93	167,612,120.29	-13,767,469.32
Activo Circulante	26,124,978.17	153,659,927.68	161,421,128.91	18,363,776.94	-7,761,201.23
Activo y Equivalentes	16,669,188.34	86,719,706.31	88,578,448.67	14,810,445.98	-1,858,742.36
Derechos a Recibir Efectivo o Equivalentes	9,455,789.83	66,014,240.52	72,842,680.24	2,627,350.11	-6,828,439.72
Derechos a Recibir Bienes o Servicios	0.00	925,980.85	0.00	925,980.85	925,980.85
Inventarios	0.00	0.00	0.00	0.00	0.00
Almacenes	0.00	0.00	0.00	0.00	0.00
Estimación por Pérdida o Deterioro de Activos Circulantes	0.00	0.00	0.00	0.00	0.00
Otros Activos Circulantes	0.00	0.00	0.00	0.00	0.00
Activo No Circulante	155,254,611.44	1,029,029.93	7,035,298.02	149,248,343.35	-6,006,268.09
Inversiones Financieras a Largo Plazo	0.00	0.00	0.00	0.00	0.00
Derechos a Recibir Efectivo o Equivalentes a Largo Plazo	0.00	0.00	0.00	0.00	0.00
Bienes Inmuebles, Infraestructura y Construcciones en Proceso	146,981,792.09	0.00	0.00	146,981,792.09	0.00
Bienes Muebles	23,644,025.76	348,562.97	0.00	23,992,588.73	348,562.97
Activos Intangibles	3,538,511.85	680,466.96	0.00	4,218,978.81	680,466.96
Depreciación, Deterioro y Amortización Acumulada de Bienes	-18,909,718.26	0.00	7,035,298.02	-25,945,016.28	-7,035,298.02
Activos Diferidos	0.00	0.00	0.00	0.00	0.00
Estimación por Pérdida o Deterioro de Activos no Circulantes	0.00	0.00	0.00	0.00	0.00
Otros Activos no Circulantes	0.00	0.00	0.00	0.00	0.00

Bajo protesta de decir verdad declaramos que los Estados Financieros y sus notas, son razonablemente correctos y son responsabilidad del emisor.

AUTORIZÓ
LIC. RODRIGO GERMÁN PAREDES LOZANO
CONSEJERO PRESIDENTE

AUTORIZÓ
LIC. JORGE ALFONSO DE LA PEÑA CONTRERAS
SECRETARIO EJECUTIVO

**11).- Estado Analítico del Activo
del 01 de enero al 30 de
diciembre de 2022.**

INSTITUTO ELECTORAL DE COAHUILA
Estado Análítico del Activo
Del 01 de enero al 31 de diciembre de 2022
(Cifras en Pesos)

Concepto	Saldo Inicial	Cargos del Periodo	Abonos del Periodo	Saldo Final	Variación del Periodo
ACTIVO	152,849,644.74	602,275,179.44	587,512,703.89	167,612,120.29	14,762,475.55
Activo Circulante	39,407,396.29	535,415,634.21	556,459,253.56	18,363,776.94	-21,043,619.35
Activo y Equivalentes	20,202,355.47	277,015,901.69	282,407,811.18	14,810,445.98	-5,391,909.49
Derechos a Recibir Efectivo o Equivalentes	19,205,040.82	257,416,591.80	273,994,282.51	2,627,350.11	-16,577,690.71
Derechos a Recibir Bienes o Servicios	0.00	983,140.72	57,159.87	925,980.85	925,980.85
Inventarios	0.00	0.00	0.00	0.00	0.00
Almacenes	0.00	0.00	0.00	0.00	0.00
Estimación por Pérdida o Deterioro de Activos Circulantes	0.00	0.00	0.00	0.00	0.00
Otros Activos Circulantes	0.00	0.00	0.00	0.00	0.00
Activo No Circulante	113,442,248	66,859,545	31,053,450	149,248,343	35,806,095
Inversiones Financieras a Largo Plazo	0.00	0.00	0.00	0.00	0.00
Derechos a Recibir Efectivo o Equivalentes a Largo Plazo	0.00	0.00	0.00	0.00	0.00
Bienes Inmuebles, Infraestructura y Construcciones en Proceso	102,374,322.01	44,607,470.08	0.00	146,981,792.09	44,607,470.08
Bienes Muebles	8,847,876.44	17,269,178.88	2,124,466.59	23,992,588.73	15,144,712.29
Activos Intangibles	2,220,050.00	2,435,646.89	436,718.08	4,218,978.81	1,998,928.81
Depreciación, Deterioro y Amortización Acumulada de Bienes	0.00	2,547,249.38	28,492,265.66	-25,945,016.28	-25,945,016.28
Activos Diferidos	0.00	0.00	0.00	0.00	0.00
Estimación por Pérdida o Deterioro de Activos no Circulantes	0.00	0.00	0.00	0.00	0.00
Otros Activos no Circulantes	0.00	0.00	0.00	0.00	0.00

Bajo protesta de decir verdad declaramos que los Estados Financieros y sus notas, son razonablemente correctos y son responsabilidad del emisor.

AUTORIZÓ
 LIC. RODRIGO GERMÁN PAREDES LOZANO
 CONSEJERO PRESIDENTE

AUTORIO
 LIC. JORGE ALFONSO DE LA PEÑA CONTRERAS
 SECRETARIO EJECUTIVO

**12).- Estado Analítico de la Deuda y
Otros Pasivos
Cuarto Trimestre 2022.**

INSTITUTO ELECTORAL DE COAHUILA
Estado Análítico de la Deuda y Otros Pasivos
Del 01 de octubre al 31 de diciembre de 2022
(Cifras en Pesos)

Denominación de las Deudas	Moneda de Contratación	Institución o País Acreedor	Saldo Inicial del Periodo	Saldo Final del Periodo
DEUDA PÚBLICA				
Corto Plazo				
Deuda Interna	Peso	Mexico	0.00	0.00
Instituciones de Crédito	Peso	Mexico	0.00	0.00
Títulos y Valores	Peso	Mexico	0.00	0.00
Arrendamientos Financieros	Peso	Mexico	0.00	0.00
Deuda Externa	Peso	Mexico	0.00	0.00
Organismos Financieros Internacionales	Peso	Mexico	0.00	0.00
Deuda Bilateral	Peso	Mexico	0.00	0.00
Títulos y Valores	Peso	Mexico	0.00	0.00
Arrendamientos Financieros	Peso	Mexico	0.00	0.00
Subtotal de Deuda Pública a Corto Plazo	Peso	Mexico	0.00	0.00
Largo Plazo				
Deuda Interna	Peso	Mexico	0.00	0.00
Instituciones de Crédito	Peso	Mexico	0.00	0.00
Títulos y Valores	Peso	Mexico	0.00	0.00
Arrendamientos Financieros	Peso	Mexico	0.00	0.00
Deuda Externa	Peso	Mexico	0.00	0.00
Organismos Financieros Internacionales	Peso	Mexico	0.00	0.00
Deuda Bilateral	Peso	Mexico	0.00	0.00
Títulos y Valores	Peso	Mexico	0.00	0.00
Arrendamientos Financieros	Peso	Mexico	0.00	0.00
Subtotal de Deuda Pública a Largo Plazo	Peso	Mexico	0.00	0.00
Total de Otros Pasivos	Peso	Mexico	15,070,864.77	11,067,222.25
Total de Deuda Pública y Otros Pasivos	Peso	Mexico	15,070,864.77	11,067,222.25

Bajo protesta de decir verdad declaramos que los Estados Financieros y sus notas, son razonablemente correctos y son responsabilidad del emisor.

AUTORIZÓ
 LIC. RODRIGO GERMÁN PAREDES LOZANO
 CONSEJERO PRESIDENTE

AUTORIZÓ
 LIC. JORGE ALFONSO DE LA PEÑA CONTRERAS
 SECRETARIO EJECUTIVO

**13).- Estado Analítico de la Deuda
y Otros Pasivos
del 01 de enero al 30
de diciembre de 2022.**

INSTITUTO ELECTORAL DE COAHUILA
Estado Analítico de la Deuda y Otros Pasivos
Del 01 de enero al 31 de diciembre de 2022
(Cifras en Pesos)

Denominación de las Deudas	Moneda de Contratación	Institución o País Acreedor	Saldo Inicial del Periodo	Saldo Final del Periodo
DEUDA PÚBLICA				
Corto Plazo				
Deuda Interna			0.00	0.00
Instituciones de Crédito			0.00	0.00
Títulos y Valores			0.00	0.00
Arrendamientos Financieros			0.00	0.00
Deuda Externa			0.00	0.00
Organismos Financieros Internacionales			0.00	0.00
Deuda Bilateral			0.00	0.00
Títulos y Valores			0.00	0.00
Arrendamientos Financieros			0.00	0.00
Subtotal de Deuda Pública a Corto Plazo			0.00	0.00
Largo Plazo				
Deuda Interna			0.00	0.00
Instituciones de Crédito			0.00	0.00
Títulos y Valores			0.00	0.00
Arrendamientos Financieros			0.00	0.00
Deuda Externa			0.00	0.00
Organismos Financieros Internacionales			0.00	0.00
Deuda Bilateral			0.00	0.00
Títulos y Valores			0.00	0.00
Arrendamientos Financieros			0.00	0.00
Subtotal de Deuda Pública a Largo Plazo			0.00	0.00
Total de Otros Pasivos			11,565,599.53	11,067,222.25
Total de Deuda Pública y Otros Pasivos			11,565,599.53	11,067,222.25

Bajo protesta de decir verdad declaramos que los Estados Financieros y sus notas, son razonablemente correctos y son responsabilidad del emisor.


 AUTORIZÓ
 LIC. RODRIGO GERMAN PAREDES LOZANO
 CONSEJERO PRESIDENTE


 AUTORIZÓ
 LIC. JORGE ALFONSO DE LA PEÑA CONTRERAS
 SECRETARIO EJECUTIVO

**14).- Informe Sobre los Pasivos
Contingentes
al 31 de diciembre del 2022.**

**INFORME SOBRE PASIVOS CONTINGENTES
del 01 de octubre al 31 de diciembre del 2022
Ejercicio Fiscal 2022**

En cumplimiento a lo dispuesto por los artículos 46, fracción I, inciso d y 52 de la Ley General de Contabilidad Gubernamental, en relación al Informe sobre Pasivos Contingentes, se hace mención que la Entidad al 31 de diciembre del 2022, en base al oficio interno DEAJ/015/2023, de la Dirección Ejecutiva de Asuntos Jurídicos informa que en el periodo octubre - diciembre del 2022, se han registrado 10 medios de impugnación.

Lo anterior, de conformidad con lo establecido con el capítulo VII, numeral III, inciso g) del Manual de Contabilidad Gubernamental emitido por la CONAC, donde se establece en términos generales que: "Los pasivos contingentes son obligaciones que tiene su origen en hechos específicos e independientes del pasado que el futuro puede ocurrir o no y, de acuerdo con lo que acontezca, desaparecen o se convierte en pasivos reales, por ejemplo, juicios, garantías, avales, costos de planes de pensiones, jubilaciones."

NOTA:

Al cierre del Ejercicio Fiscal 2022, el Instituto Electoral de Coahuila retiene un importe \$1,097,496.32, (Un millón noventa y siete mil cuatrocientos noventa y seis pesos 32/100 M.N.) a un partido político por un juicio laboral, mismo que está registrado en la cuenta contable de pasivos por pagar.

Bajo protesta a decir verdad declaramos que los Estados Financieros y sus notas son razonablemente correctos y responsabilidad del emisor.



AUTORIZÓ

LIC. RODRIGO GERMÁN PAREDES LOZANO
CONSEJERO PRESIDENTE



AUTORIZÓ

LIC. JORGE ALFONSO DE LA PEÑA CONTRERAS
SECRETARIO EJECUTIVO

INSTITUTO ELECTORAL DE COAHUILA
INFORMES SOBRE PASIVOS CONTINGENTES
Del 01 de octubre al 31 de diciembre del 2022

Nombre	Concepto
JUICIOS	NO APLICA
GARANTIAS	NO APLICA
AVALES	NO APLICA
PENSIONES Y JUBILACIONES	NO APLICA
DEUDA CONTINGENTE	NO APLICA

INSTITUTO ELECTORAL DE COAHUILA
CUARTO INFORME DE AVANCE DE GESTION FINANCIERA 2022
Informe de Pasivos Contingentes
Del 01 de octubre al 31 de diciembre de 2022
(Pesos)


"En cumplimiento a lo dispuesto en los artículos 46, fracción I, inciso d, y 52 de la Ley General de Contabilidad Gubernamental, y de conformidad con lo establecido en el capítulo VII, numeral III, inciso g) del Manual de Contabilidad Gubernamental emitido por el CONAC, el ente público informa lo siguiente:"

Cuenta	Concepto	Importe
2262	JUICIOS	\$0.00
	GARANTIAS	\$0.00
	AVALES	\$0.00
	PENSIONES Y JUBILACIONES	\$0.00
	DEUDA CONTINGENTE	\$0.00
TOTAL		\$0.00

Bajo protesta de decir verdad declaramos que los Estados Financieros y sus Notas son razonablemente correctos y responsabilidad del emisor

AUTORIZÓ
LIC. RODRIGO GERMAN PAREDES LOZANO
CONSEJERO PRESIDENTE

AUTORIO
LIC. JORGE ALONSO DE LA PEÑA CORTES
SECRETARIO EJECUTIVO



**15).- Notas de Desglose
a los Estados Financieros
(23 notas)**

INSTITUTO ELECTORAL DE COAHUILA		
EFE 01 - Efectivo y Equivalentes		
Concepto	Del 01 de octubre al 31 de diciembre de 2022	Del 01 de octubre al 31 de diciembre de 2021
Efectivo	0.00	0.00
Bancos/Tesorería	0.00	0.00
Bancos/Dependencias y Otros	14,485,579.40	20,029,708.99
Inversiones Temporales (Hasta 3 meses)	0.00	0.00
Fondos con Afectación Específica	0.00	0.00
Depósitos de Fondos de Terceros en Garantía y/o Administración	324,866.58	172,646.48
Otros Efectivos y Equivalentes	0.00	0.00
Total de Efectivo y Equivalentes	14,810,445.98	20,202,355.47

Bajo protesta de decir verdad declaramos que los Estados Financieros y sus notas, son razonablemente correctos y son responsabilidad del emisor.


 AUTORIZÓ
 LIC. RODRIGO GERMÁN PAREDES LOZANO
 CONSEJERO PRESIDENTE


 AUTORIZÓ
 LIC. JORGE ALFONSO DE LA PEÑA CONTRERAS
 SECRETARIO EJECUTIVO

INSTITUTO ELECTORAL DE COAHUILA		
EFE 01 - Efectivo y Equivalentes		
Concepto	Del 01 de enero al 31 de diciembre de 2022	Del 01 de enero al 31 de diciembre de 2021
Efectivo	0.00	0.00
Bancos/Tesorería	0.00	0.00
Bancos/Dependencias y Otros	14,485,579.40	20,029,708.99
Inversiones Temporales (Hasta 3 meses)	0.00	0.00
Fondos con Afectación Específica	0.00	0.00
Depósitos de Fondos de Terceros en Garantía y/o Administración	324,866.58	172,646.48
Otros Efectivos y Equivalentes	0.00	0.00
Total de Efectivo y Equivalentes	14,810,445.98	20,202,355.47

Bajo protesta de decir verdad declaramos que los Estados Financieros y sus notas, son razonablemente correctos y son responsabilidad del emisor.

AUTORIZÓ

LIC. RODRIGO GERMÁN PAREDES LOZANO
CONSEJERO PRESIDENTE

AUTORIZÓ

LIC. JORGE ALFONSO DE LA PEÑA CONTRERAS
SECRETARIO EJECUTIVO

INSTITUTO ELECTORAL DE COAHUILA
Conciliación entre los Ingresos Presupuestarios y Contables
Correspondiente del 01 de octubre al 31 de diciembre de 2022
(Cifras en pesos)

1. Total de Ingresos Presupuestarios		64,422,554.75
---	--	----------------------

2. Más Ingresos Contables No Presupuestarios		26,882.58
2.1 Ingresos Financieros	0.00	
2.2 Incremento por Variación de Inventarios	0.00	
2.3 Disminución del Exceso de Estimaciones por Pérdida o Deterioro u Obsolescencia	0.00	
2.4 Disminución del Exceso de Provisiones	0.00	
2.5 Otros Ingresos y Beneficios Varios	26,882.58	
2.6 Otros Ingresos Contables No Presupuestarios	0.00	

3. Menos Ingresos Presupuestarios No Contables		0.00
3.1 Aprovechamientos Patrimoniales	0.00	
3.2 Ingresos Derivados de Financiamientos	0.00	
3.3 Otros Ingresos Presupuestarios No Contables	0.00	

4. Total de Ingresos Contables		64,449,437.33
---------------------------------------	--	----------------------

INSTITUTO ELECTORAL DE COAHUILA
Conciliación entre los Egresos Presupuestarios y los Gastos Contables
Correspondiente del 01 de octubre al 31 de diciembre de 2022
(Cifras en pesos)

1. Total de Egresos Presupuestarios		68,206,960.14
--	--	----------------------

2. Menos Egresos Presupuestario No Contables		1,213,458.97
2.1 Materias Primas y Materiales de Producción y Comercialización	0.00	
2.2 Materiales y Suministros	0.00	
2.3 Mobiliario y Equipo de Administración	285,363.85	
2.4 Mobiliario y Equipo Educativo y Recreativo	56,260.00	
2.5 Equipo e Instrumental Médico y de Laboratorio	0.00	
2.6 Vehículos y Equipo de Transporte	0.00	
2.7 Equipo de Defensa y Seguridad	0.00	
2.8 Maquinaria, Otros Equipos y Herramientas	6,939.12	
2.9 Activos Biológicos	0.00	
2.10 Bienes Inmuebles	0.00	
2.11 Activos Intangibles	864,896.00	
2.12 Obra Pública en Bienes de Dominio Público	0.00	
2.13 Obra Pública en Bienes Propios	0.00	
2.14 Acciones y Participaciones de Capital	0.00	
2.15 Compra de Títulos y Valores	0.00	
2.16 Concesión de Préstamos	0.00	


2.17	Inversiones en Fideicomisos, Mandatos y Otros Análogos	0.00
2.18	Provisiones para Contingencias y Otras Erogaciones Especiales	0.00
2.19	Amortización de la Deuda Pública	0.00
2.20	Adeudos de Ejercicios Fiscales Anteriores (ADEFAS)	0.00
2.21	Otros Egresos Presupuestales No Contables	0.00


3. Más Gastos Contables No Presupuestarios		4,557,401.46
3.1	Estimaciones, Depreciaciones, Deterioros, Obsolescencia y Amortizaciones	4,557,365.56
3.2	Provisiones	0.00
3.3	Disminución de Inventarios	0.00
3.4	Aumento por Insuficiencia de Estimaciones por Pérdida o Deterioro u Obsolescencia	0.00
3.5	Aumento por Insuficiencia de Provisiones	0.00
3.6	Otros Gastos	35.90
3.7	Otros Gastos Contables No Presupuestarios	0.00

4. Total de Gastos Contables

71,550,902.63

Bajo protesta de decir verdad declaramos que los Estados Financieros y sus notas, son razonablemente correctos y son responsabilidad del emisor.


 AUTORIZÓ
 LIC. RODRIGO GERMÁN PAREDES LOZANO
 CONSEJERO PRESIDENTE


 AUTORIZÓ
 LIC. JORGE ALFONSO DE LA PEÑA CONTRERAS
 SECRETARIO EJECUTIVO

INSTITUTO ELECTORAL DE COAHUILA
Conciliación entre los Ingresos Presupuestarios y Contables
Correspondiente del 01 de enero al 31 de diciembre de 2022
(Cifras en pesos)

1. Total de Ingresos Presupuestarios		248,381,260.81
---	--	-----------------------

2. Más Ingresos Contables No Presupuestarios		31,778.52
2.1 Ingresos Financieros	0.00	
2.2 Incremento por Variación de Inventarios	0.00	
2.3 Disminución del Exceso de Estimaciones por Pérdida o Deterioro u Obsolescencia	0.00	
2.4 Disminución del Exceso de Provisiones	0.00	
2.5 Otros Ingresos y Beneficios Varios	31,778.52	
2.6 Otros Ingresos Contables No Presupuestarios	0.00	

3. Menos Ingresos Presupuestarios No Contables		0.00
3.1 Aprovechamientos Patrimoniales	0.00	
3.2 Ingresos Derivados de Financiamientos	0.00	
3.3 Otros Ingresos Presupuestarios No Contables	0.00	

4. Total de Ingresos Contables		248,413,039.33
---------------------------------------	--	-----------------------

INSTITUTO ELECTORAL DE COAHUILA
Conciliación entre los Egresos Presupuestarios y los Gastos Contables
Correspondiente del 01 de enero al 31 de diciembre de 2022
(Cifras en pesos)

1. Total de Egresos Presupuestarios		241,631,587.28
--	--	-----------------------

2. Menos Egresos Presupuestario No Contables		2,195,540.98
2.1 Materias Primas y Materiales de Producción y Comercialización	0.00	
2.2 Materiales y Suministros	0.00	
2.3 Mobiliario y Equipo de Administración	465,584.26	
2.4 Mobiliario y Equipo Educativo y Recreativo	84,865.60	
2.5 Equipo e Instrumental Médico y de Laboratorio	0.00	
2.6 Vehículos y Equipo de Transporte	0.00	
2.7 Equipo de Defensa y Seguridad	0.00	
2.8 Maquinaria, Otros Equipos y Herramientas	35,011.12	
2.9 Activos Biológicos	0.00	
2.10 Bienes Inmuebles	0.00	
2.11 Activos Intangibles	1,610,080.00	
2.12 Obra Pública en Bienes de Dominio Público	0.00	
2.13 Obra Pública en Bienes Propios	0.00	
2.14 Acciones y Participaciones de Capital	0.00	
2.15 Compra de Títulos y Valores	0.00	
2.16 Concesión de Préstamos	0.00	


2.17	Inversiones en Fideicomisos, Mandatos y Otros Análogos	0.00
2.18	Provisiones para Contingencias y Otras Erogaciones Especiales	0.00
2.19	Amortización de la Deuda Pública	0.00
2.20	Adeudos de Ejercicios Fiscales Anteriores (ADEFAS)	0.00
2.21	Otros Egresos Presupuestales No Contables	0.00

3. Más Gastos Contables No Presupuestarios		8,334,599.24
3.1	Estimaciones, Depreciaciones, Deterioros, Obsolescencia y Amortizaciones	8,334,554.66
3.2	Provisiones	0.00
3.3	Disminución de Inventarios	0.00
3.4	Aumento por Insuficiencia de Estimaciones por Pérdida o Deterioro u Obsolescencia	0.00
3.5	Aumento por Insuficiencia de Provisiones	0.00
3.6	Otros Gastos	44.58
3.7	Otros Gastos Contables No Presupuestarios	0.00

4. Total de Gastos Contables

247,770,645.54

Bajo protesta de decir verdad declaramos que los Estados Financieros y sus notas, son razonablemente correctos y son responsabilidad del emisor.


 AUTORIZÓ
 LIC. RODRIGO GERMAN PAREDES LOZANO
 CONSEJERO PRESIDENTE


 AUTORIZÓ
 LIC. JORGE ALFONSO DE LA PEÑA CONTRERAS
 SECRETARIO EJECUTIVO

AL 31 DE DICIEMBRE DE 2022

Con el propósito de dar cumplimiento a los artículos 46 y 49 de la Ley General de Contabilidad Gubernamental, los entes públicos deberán acompañar notas a los estados financieros cuyos rubros así lo requieran teniendo presente los postulados de revelación suficiente e importancia relativa con la finalidad, que la información sea de mayor utilidad para los usuarios.

A continuación se presentan los tres tipos de notas que acompañan a los estados, a saber:

- a) Notas de desglose;
- b) Notas de memoria (cuentas de orden), y
- c) Notas de gestión administrativa.

a) NOTAS DE DESGLOSE

I) NOTAS AL ESTADO DE SITUACIÓN FINANCIERA

Activo

- **Efectivo y Equivalentes**

1. Se informará acerca de los fondos con afectación específica, el tipo y monto de los mismos; de las inversiones financieras se revelará su tipo y monto, su clasificación en corto y largo plazo separando aquéllas que su vencimiento sea menor a 3 meses.

A continuación se relacionan las cuentas que integran el rubro de efectivo y equivalentes:

Concepto	2022	2021
BANCOS/TESORERÍA	\$ 14,485,579.40	\$ 20,029,708.99
INVERSIONES TEMPORALES (HASTA 3 MESES)	\$ 324,866.58	\$ 172,646.48
FONDOS CON AFECTACIÓN ESPECÍFICA	\$ -	\$ -
Suma	\$ 14,810,445.98	\$ 20,202,355.47

Efectivo

Representa el monto en dinero propiedad del ente público en caja y aquel que está a su cuidado y administración

Concepto	Importe
-----------------	----------------

FONDO REVOLVENTE	Suma \$	\$.00
		-

Bancos/Tesorería

Representa el monto de efectivo disponible propiedad de **ENTE/INSTITUTO**, en instituciones bancarias, su importe se integra por:

Banco	Importe
	\$.00
	\$.00
	\$.00
	\$.00
Suma	0

Inversiones Temporales

Representa el monto de efectivo invertido por **ENTE/INSTITUTO**, la cual se efectúa a plazos que van de inversión a la vista hasta 90 días, su importe se integra por:

Banco	Importe
2046651445 RGG	\$.00
2046651488 GMLF	\$.00
2046641496 KVFN	\$.00
2046651429 AGE	\$.00
	\$.00
Suma	0

Fondos con Afectación Específica

Representan el monto de los fondos con afectación específica que deben financiar determinados gastos o actividades.

Banco	Importe
	\$.00
	\$.00
Suma	0

- **Derechos a recibir Efectivo y Equivalentes y Bienes o Servicios a Recibir**

2. Por tipo de contribución se informará el monto que se encuentre pendiente de cobro y por recuperar de hasta cinco ejercicios anteriores, asimismo se deberán considerar los montos sujetos a algún tipo de juicio con una antigüedad mayor a la señalada y la factibilidad de cobro.

Concepto	2022	2021
CUENTAS POR COBRAR A CORTO PLAZO	\$2,601,622.50	\$19,108,562.36
DEUDORES DIVERSOS POR COBRAR A CORTO PLAZO	\$25,727.61	\$96,478.46
OTROS DERECHOS A RECIBIR EFECTIVO O EQUIVALENTES A CORTO	\$0.00	\$0.00
Suma	\$2,627,350.11	\$19,205,040.82

Las Cuentas por Cobrar a Corto Plazo se integran por:

Concepto	2022	2022
CUENTAS POR COBRAR	\$ 2,601,622.50	0.990207772
DEUDORES DIVERSOS	\$ 25,727.61	0.009792228
Suma	\$2,627,350.11	

Deudores Diversos por Cobrar a Corto Plazo

Representa el monto de los derechos de cobro a favor del ente público por gastos por comprobar, principalmente relacionados con viáticos.

Otros Derechos a recibir Efectivo y Equivalentes a Corto Plazo

Representan los derechos de cobro originados en el desarrollo de las actividades del ente público, de los cuales se espera recibir una contraprestación representada en recursos, bienes o servicios; en un plazo menor o igual a doce meses, no incluidos en las cuentas anteriores,

3. Se elaborará, de manera agrupada, los derechos a recibir efectivo y equivalentes, y bienes o servicios a recibir, (excepto cuentas por cobrar de contribuciones o fideicomisos que se encuentran dentro de inversiones financieras, participaciones y aportaciones de capital) en una desagregación por su vencimiento en días a 90, 180, menor o igual a 365 y mayor a 365. Adicionalmente, se informará de las características cualitativas relevantes que le afecten a estas cuentas.

- Bienes Disponibles para su Transformación o Consumo (inventarios)

4. Se clasificarán como bienes disponibles para su transformación aquellos que se encuentren dentro de la cuenta Inventarios. Esta nota aplica para aquellos entes públicos que realicen algún proceso de transformación y/o elaboración de bienes. En la nota se informará del sistema de costo y método de valuación aplicados a los inventarios, así como la conveniencia de su aplicación dada la naturaleza de los mismos. Adicionalmente, se revelará el impacto en la información financiera por cambios en el método o sistema.

5. De la cuenta Almacén se informará acerca del método de valuación, así como la conveniencia de su aplicación. Adicionalmente, se revelará el impacto en la información financiera por cambios en el método.

• **Inversiones Financieras**

6. De la cuenta Inversiones financieras, que considera los fideicomisos, se informará de éstos los recursos asignados por tipo y monto, y características significativas que tengan o puedan tener alguna incidencia en las mismas.

7. Se informará de las inversiones financieras, los saldos de las participaciones y aportaciones de capital.

• **Bienes Muebles, Inmuebles e Intangibles**

8. Se informará de manera agrupada por cuenta, los rubros de Bienes Muebles e Inmuebles, el monto de la depreciación del ejercicio y la acumulada, el método de depreciación, tasas aplicadas y los criterios de aplicación de los mismos. Asimismo, se informará de las características significativas del estado en que se encuentren los activos.

9. Se informará de manera agrupada por cuenta, los rubros de activos intangibles y diferidos, su monto y naturaleza, amortización del ejercicio, amortización acumulada, tasa y método aplicados.

Bienes Inmuebles, Infraestructura y Construcciones en Proceso

Se integra de la siguiente manera:

Concepto	2022	2021
TERRENOS	\$ 33,585,489.41	\$ 18,656,381.47
OTROS BIENES INMUEBLES	\$.00	\$.00
Total BIENES INMUEBLES, INFRAESTRUCTURA Y CONSTRUCCIONES EN PROCESO	\$33,585,489.41	\$18,656,381.47

Bienes Muebles, Intangibles y Depreciaciones

Se integra de la siguiente manera:



Concepto	2022	2021
MOBILIARIO Y EQUIPO DE ADMINISTRACIÓN	\$ 17,788,731.36	\$ 7,095,607.58
MOBILIARIO Y EQUIPO EDUCACIONAL Y RECREATIVO	\$ 409,613.97	\$ 48,338.11
VEHICULOS Y EQUIPO DE TRANSPORTE	\$ 5,009,000.01	\$ 1,221,278.34
MAQUINARIA, OTROS EQUIPOS Y HERRAMIENTAS	\$ 785,243.39	\$ 482,652.41
Subtotal BIENES MUEBLES	\$23,992,588.73	\$8,847,876.44
SOFTWARE	\$ 4,015,398.81	\$ 2,157,845.00
LICENCIAS	\$ 203,580.00	\$ 62,205.00
Subtotal ACTIVOS INTANGIBLES	\$4,218,978.81	\$2,220,050.00
DEPRECIACIÓN ACUMULADA DE BIENES MUEBLES	\$ 18,118,770.30	\$.00
CIÓN, DETERIORO Y AMORTIZACIÓN ACUMULADA DE BIENES	\$18,118,770.30	\$0.00
Suma	\$46,330,337.84	\$11,067,926.44

Activo Diferido

Se integran de la siguiente manera:

Concepto	2022	2021
FONDO DE TERCEROS POR SANCIONES ECONOMICAS	\$.00	\$.00

• **Estimaciones y Deterioros**

10. Se informarán los criterios utilizados para la determinación de las estimaciones: por ejemplo: estimación de cuentas incobrables, estimación de inventarios, deterioro de activos biológicos y cualquier otra que aplique.

• **Otros Activos**

11. De las cuentas de otros activos se informará por tipo circulante o no circulante, los montos totales asociados y sus características cualitativas significativas que les impacten financieramente.

Pasivo

1. Se elaborará una relación de las cuentas y documentos por pagar en una desagregación por su vencimiento en días a 90, 180, menor o igual a 365 y mayor a 365. Asimismo, se informará sobre la factibilidad del pago de dichos pasivos.

2. Se informará de manera agrupada los recursos localizados en Fondos de Bienes de Terceros en Administración y/o en Garantía a corto y largo plazo, así como la naturaleza de dichos recursos y sus características cualitativas significativas que les afecten o pudieran afectarles financieramente.

3. Se informará de las cuentas de los pasivos diferidos y otros, su tipo, monto y naturaleza, así como las características significativas que les impacten o pudieran impactarles financieramente.

Concepto	2022	2021
PASIVO CIRCULANTE	\$ 10,741,632.52	\$ 11,364,575.33
PASIVO NO CIRCULANTE	\$ 325,589.73	\$ 201,024.20
Suma de Pasivo	\$11,067,222.25	\$11,565,599.53

• **Pasivo Circulante**

Destacan entre las principales partidas del Pasivo Circulante las siguientes:

Concepto	Importe
SERVICIOS PERSONALES POR PAGAR A CORTO PLAZO	\$ 1,714,507.36
RETENCIONES Y CONTRIBUCIONES POR PAGAR A CORTO PLAZO	\$ 4,110,668.21
INGRESOS POR CLASIFICAR	\$ 299,280.05
PROVEEDORES POR PAGAR A CORTO PLAZO	\$ 3,343,951.99
OTRAS CUENTAS POR PAGAR A CORTO PLAZO	\$ 1,273,224.91
Suma PASIVO CIRCULANTE	\$10,741,632.52

• **Pasivo No Circulante**

Destacan entre las principales partidas del Pasivo No Circulante las siguientes:

Concepto	2022
PROVISIÓN PARA CONTINGENCIAS A LARGO PLAZO	\$.00
Suma de Pasivos a Largo Plazo	\$0.00

III) **NOTAS AL ESTADO DE ACTIVIDADES**

Ingresos de Gestión

1. De los rubros de impuestos, cuotas y aportaciones de seguridad social, contribuciones de mejoras, derechos, productos, aprovechamientos, y de ingresos por venta de bienes y prestación de servicios, los cuales están armonizados con los rubros del Clasificador por Rubros de Ingresos,

se informarán los montos totales y cualquier característica significativa

Participaciones, Aportaciones, Convenios, Incentivos Derivados de la Colaboración Fiscal, Fondos Distintos de Aportaciones, Transferencias, Asignaciones, Subsidios y Subvenciones, y Pensiones y Jubilaciones

2. De los rubros de participaciones, aportaciones, convenios, incentivos derivados de la colaboración fiscal, fondos distintos de aportaciones, transferencias, asignaciones, subsidios y subvenciones, y pensiones y jubilaciones, los cuales están armonizados con los rubros del Clasificador por Rubros de Ingresos, se informarán los montos totales y cualquier característica significativa.

Concepto	Importe
	\$.00
Subtotal PARTICIPACIONES	\$ -
	\$.00
Subtotal APORTACIONES	\$ -
	\$.00
	\$.00
Subtotal CONVENIOS	\$ -
	\$.00
INCENTIVOS DERIVADOS DE LA COLABORACIÓN FISCAL	
Subtotal INCENTIVOS DERIVADOS DE LA COLABORACIÓN FISCAL	\$ -
	\$.00
FONDOS DISTINTOS DE APORTACIONES	
Subtotal FONDOS DISTINTOS DE APORTACIONES	\$ -
	\$ 247,966,065.49
TRANSFERENCIAS Y ASIGNACIONES	
Subtotal TRANSFERENCIAS Y ASIGNACIONES	\$247,966,065.49
	\$.00
SUBSIDIOS Y SUBVENCIONES	
Subtotal SUBSIDIOS Y SUBVENCIONES	\$ -
	\$.00
PENSIONES Y JUBILACIONES	
Subtotal PENSIONES Y JUBILACIONES	\$ -

Otros Ingresos y Beneficio

3. De los rubros de Ingresos Financieros, Incremento por Variación de Inventarios, Disminución del Exceso de Estimaciones por Pérdida o Deterioro u Obsolescencia, Disminución del Exceso de Provisiones, y de Otros Ingresos y Beneficios Varios, se informarán los montos totales y cualquier característica significativa.

Gastos y Otras Pérdidas:

1. Explicar aquellas cuentas de gastos de funcionamiento, transferencias, subsidios y otras ayudas, participaciones y aportaciones, otros gastos y pérdidas extraordinarias, así como los ingresos y gastos extraordinarios, que en lo individual representen el 10% o más del total de los gastos.

Concepto	Importe
GASTOS DE FUNCIONAMIENTO	\$ 104,624,623.56
TRANSFERENCIAS, ASIGNACIONES, SUBSIDIOS Y OTRAS AYUDAS	\$ 134,811,422.74
PARTICIPACIONES Y APORTACIONES	\$.00
INTERESES, COMISIONES Y OTROS GASTOS DE LA DEUDA PÚBLICA	\$.00
OTROS GASTOS Y PÉRDIDAS EXTRAORDINARIAS	\$ 8,334,599.24
Suma de GASTOS Y OTRAS PÉRDIDAS	\$247,770,645.54

A su vez se presentan aquellos rubros que en forma individual representan el 8.0% o más del total de los gastos:

Concepto	Importe	%
REMUNERACIONES AL PERSONAL DE CARÁCTER PERMANENTE	\$ 53,956,627.24	22%
SERVICIOS PROFESIONALES, CIENTÍFICOS Y TÉCNICOS Y OTROS SERVICIOS	\$ 1,335,500.65	1%
SEGURIDAD SOCIAL	\$ 9,227,896.21	4%

III) NOTAS AL ESTADO DE VARIACIÓN EN LA HACIENDA PÚBLICA

1. Se informará de manera agrupada, acerca de las modificaciones al patrimonio contribuido por tipo, naturaleza y monto.
2. Se informará de manera agrupada, acerca del monto y procedencia de los recursos que modifican al patrimonio generado.

En el periodo que se informa no hubo variaciones al Patrimonio Contribuido
 En el periodo que se informa el patrimonio generado, procede de la recepción de las aportaciones ordinarias tanto por las entidades federativas y la Secretaría de Hacienda y Crédito Público, así como por la recepción de aportaciones extraordinarias tanto de entidades federativas y municipios.

IV) NOTAS AL ESTADO DE FLUJOS DE EFECTIVO

Efectivo y equivalentes

1. Presentar el análisis de las cifras del periodo actual (20XN) y periodo anterior (20XN-1) del Efectivo y Equivalentes al Efectivo, al Final del Ejercicio del Estado de Flujos de Efectivo, respecto a la

Concepto	2022	2021
EFECTIVO	\$.00	\$.00
BANCOS/TESORERÍA	\$ 14,485,579.40	\$ 20,029,708.99
BANCOS/DEPENDENCIAS Y OTROS	\$.00	\$.00
INVERSIONES TEMPORALES (HASTA 3 ME)	\$ 324,866.58	\$ 172,646.48
FONDOS CON AFECTACIÓN ESPECÍFICA	\$.00	\$.00
DEPÓSITOS DE FONDOS DE TERCEROS	\$.00	\$.00
OTROS EFECTIVOS Y EQUIVALENTES	\$.00	\$.00
EFECTIVO Y EQUIVALENTES	\$14,810,445.98	\$20,202,355.47

2. Presentar el análisis de las cifras del periodo actual (20XN) y periodo anterior (20XN-1) del Efectivo y Equivalentes al Efectivo, al Final del Ejercicio del Estado de Flujos de Efectivo, respecto a la

Concepto	2022	2021
Resultado del Ejercicio Ahorro /Desahorro		
Movimientos de partidas (o rubros) que no afectan al efectivo.		
Depreciación	\$ 24,773,008.60	\$.00
Amortización	\$ 1,172,007.68	\$.00
Incrementos en las provisiones	\$.00	\$.00

Incremento en inversiones producido por revaluación	\$.00	\$.00
Ganancia/pérdida en venta de bienes muebles, inmuebles e intangibles	\$.00	\$.00
Incremento en cuentas por cobrar	\$.00	\$.00
Flujos de Efectivo Netos de las Actividades de Operación	\$25,945,016.28	\$0.00

Los conceptos incluidos en los movimientos de partidas (o rubros) que no afectan al efectivo, que aparecen en el cuadro anterior no son exhaustivos y tienen como finalidad mostrar algunos ejemplos para elaborar este cuadro.

V) CONCILIACIÓN ENTRE LOS INGRESOS PRESUPUESTARIOS Y CONTABLES, ASÍ COMO ENTRE LOS EGRESOS PRESUPUESTARIOS Y LOS GASTOS CONTABLES

La conciliación se presentará atendiendo a lo dispuesto por el Acuerdo por el que se emite el formato de conciliación entre los ingresos presupuestarios y contables, así como entre los egresos presupuestarios y los gastos contables.

b) NOTAS DE MEMORIA (CUENTAS DE ORDEN)

Las cuentas de orden se utilizan para registrar movimientos de valores que no afecten o modifiquen el balance del ente contable, sin embargo, su incorporación en libros es necesaria con fines de recordatorio contable, de control y en general sobre los aspectos administrativos, o bien, para consignar sus derechos o responsabilidades contingentes que puedan, o no, presentarse en el futuro.

Las cuentas que se manejan para efectos de estas Notas son las siguientes:

Cuentas de Orden Contables y Presupuestarias:

Contables:

Valores

Emisión de obligaciones

Avales y garantías

Juicios



Contratos para Inversión Mediante Proyectos para Prestación de Servicios (PPS) y Similares
Bienes concesionados o en comodato

Concepto	Importe
VALORES	\$.00
EMISIÓN DE OBLIGACIONES	\$.00
AVALES Y GARANTÍAS	\$.00
JUICIOS	\$.00
INVERSIÓN MEDIANTE PROYECTOS PARA PRESTACIÓN DE SERVICIOS (PPS)	\$.00
BIENES EN CONCESIONADOS O EN COMODATO	\$.00
CUENTAS DE ORDEN CONTABLES	0

Presupuestarias:

Cuentas de ingresos

Cuentas de egresos

Se informará, de manera agrupada, en las Notas a los Estados Financieros las cuentas de orden contables y cuentas de orden presupuestario, considerando al menos lo siguiente:

1. Los valores en custodia de instrumentos prestados a formadores de mercado e instrumentos de crédito recibidos en garantía de los formadores de mercado u otros.
2. Por tipo de emisión de instrumento: monto, tasa y vencimiento.
3. Los contratos firmados de construcciones por tipo de contrato.
4. El avance que se registra en las cuentas de orden presupuestarias, previo al cierre presupuestario de cada periodo que se reporte

1. Introducción

c) NOTAS DE GESTIÓN ADMINISTRATIVA

Los Estados Financieros de los entes públicos, proveen de información financiera a los principales usuarios de la misma, al Congreso y a los ciudadanos.

El objetivo del presente documento es la revelación del contexto y de los aspectos económicos-financieros más relevantes que influyeron en las decisiones del período, y que deberán ser considerados en la elaboración de los estados financieros para la mayor comprensión de los mismos y sus particularidades.

De esta manera, se informa y explica la respuesta del gobierno a las condiciones relacionadas con la información financiera de cada período de gestión; además, de exponer aquellas políticas que podrían afectar la toma de decisiones en períodos posteriores.

2. Panorama Económico y Financiero

Se informará sobre las principales condiciones económico- financieras bajo las cuales el ente público estuvo operando; y las cuales influyeron en la toma de decisiones de la administración; tanto a nivel local como federal.

3. Autorización e Historia

Se informará sobre:

- a) Fecha de creación del ente.
- b) Principales cambios en su estructura.

4. Organización y Objeto Social

Se informará sobre:

- a) Objeto social.
- b) Principal actividad.
- c) Ejercicio fiscal.
- d) Régimen jurídico.
- e) Consideraciones fiscales del ente: revelar el tipo de contribuciones que esté obligado a pagar o retener.
- f) Estructura organizacional básica.
- g) Fideicomisos, mandatos y análogos de los cuales es fideicomitente o fideicomisario.

5. Bases de Preparación de los Estados Financieros

Se informará sobre:

- a) Si se ha observado la normatividad emitida por el CONAC y las disposiciones legales aplicables.
- b) La normatividad aplicada para el reconocimiento, valuación y revelación de los diferentes rubros de la información financiera, así como las bases de medición utilizadas para la

elaboración de los estados financieros; por ejemplo: costo histórico, valor de realización, valor razonable, valor de recuperación o cualquier otro método empleado y los criterios de aplicación de los mismos.

- c) Postulados básicos.
- d) Normatividad supletoria. En caso de emplear varios grupos de normatividades (normatividades supletorias), deberá realizar la justificación razonable correspondiente, su alineación con los PBCG y a las características cualitativas asociadas descritas en el MCCG (documentos publicados en el Diario Oficial de la Federación, agosto 2009). Para las entidades que por primera vez estén implementando la base devengado de acuerdo a la Ley de Contabilidad, deberán:
 - Revelar las nuevas políticas de reconocimiento;
 - Su plan de implementación;
 - Revelar los cambios en las políticas, la clasificación y medición de las mismas, así como su impacto en la información financiera, y
 - Presentar los últimos estados financieros con la normatividad anteriormente utilizada con las nuevas políticas para fines de comparación en la transición a la base devengado.

6. Políticas de Contabilidad Significativas

Se informará sobre:

- a) Actualización: se informará del método utilizado para la actualización del valor de los activos, pasivos y Hacienda Pública/Patrimonio y las razones de dicha elección. Así como informar de la desconexión o reconexión inflacionaria.
- b) Informar sobre la realización de operaciones en el extranjero y de sus efectos en la información financiera gubernamental.
- c) Método de valuación de la inversión en acciones de Compañías subsidiarias no consolidadas y asociadas.
- d) Sistema y método de valuación de inventarios y costo de lo vendido.
- e) Beneficios a empleados: revelar el cálculo de la reserva actuarial, valor presente de los ingresos esperados comparado con el valor presente de la estimación de gastos tanto de los beneficiarios actuales como futuros.
- f) Provisiones: objetivo de su creación, monto y plazo.
- g) Reservas: objetivo de su creación, monto y plazo.
- h) Cambios en políticas contables y corrección de errores junto con la revelación de los efectos que se tendrá en la información financiera del ente público, ya sea retrospectivos o prospectivos.
- i) Reclasificaciones: se deben revelar todos aquellos movimientos entre cuentas por efectos de cambios en los tipos de operaciones.
- j) Depuración y cancelación de saldos.

7. Posición en Moneda Extranjera y Protección por Riesgo Cambiario

Se informará sobre:

- a) Activos en moneda extranjera.
- b) Pasivos en moneda extranjera.

- c) Posición en moneda extranjera.
- d) Tipo de cambio.
- e) Equivalente en moneda nacional.

Lo anterior, por cada tipo de moneda extranjera que se encuentre en los rubros de activo y pasivo. Adicionalmente, se informará sobre los métodos de protección de riesgo por variaciones en el tipo de cambio.

8. Reporte Analítico del Activo

Debe mostrar la siguiente información:

- a) Vida útil o porcentajes de depreciación, deterioro o amortización utilizados en los diferentes tipos de activos.
 - b) Cambios en el porcentaje de depreciación o valor residual de los activos.
 - c) Importe de los gastos capitalizados en el ejercicio, tanto financieros como de investigación y desarrollo.
 - d) Riesgos por tipo de cambio o tipo de interés de las inversiones financieras.
 - e) Valor activado en el ejercicio de los bienes construidos por la entidad.
 - f) Otras circunstancias de carácter significativo que afecten el activo, tales como bienes en garantía, señalados en embargos, litigios, títulos de inversiones entregados en garantías, baja significativa del valor de inversiones financieras, etc.
 - g) Desmantelamiento de Activos, procedimientos, implicaciones, efectos contables.
 - h) Administración de activos; planeación con el objetivo de que el ente los utilice de manera más efectiva.
- Adicionalmente, se deben incluir las explicaciones de las principales variaciones en el activo, en cuadros
- a) Inversiones en valores.
 - b) Patrimonio de Organismos descentralizados de Control Presupuestario Indirecto.
 - c) Inversiones en empresas de participación mayoritaria.
 - d) Inversiones en empresas de participación minoritaria.
 - e) Patrimonio de organismos descentralizados de control presupuestario directo, según corresponda.

9. Fideicomisos, Mandatos y Análogos

Se deberá informar:

- a) Por ramo administrativo que los reporta.
- b) Enlistar los de mayor monto de disponibilidad, relacionando aquéllos que conforman el 80% de las disponibilidades.

10. Reporte de la Recaudación

- a) Análisis del comportamiento de la recaudación correspondiente al ente público o cualquier tipo de ingreso, de forma separada los ingresos locales de los federales.
- b) Proyección de la recaudación e ingresos en el mediano plazo.

11. Información sobre la Deuda y el Reporte Analítico de la Deuda

- a) *Utilizar al menos los siguientes indicadores: deuda respecto al PIB y deuda respecto a la recaudación tomando, como mínimo, un período igual o menor a 5 años.*
- b) *Información de manera agrupada por tipo de valor gubernamental o instrumento financiero en la que se consideren intereses, comisiones, tasa, perfil de vencimiento y otros gastos de la deuda.*

12. Calificaciones otorgadas

Informar, tanto del ente público como cualquier transacción realizada, que haya sido sujeta a una calificación crediticia.

13. Proceso de Mejora

Se informará de:

- a) *Principales Políticas de control interno.*
- b) *Medidas de desempeño financiero, metas y alcance.*

14. Información por Segmentos

Cuando se considere necesario se podrá revelar la información financiera de manera segmentada debido a la diversidad de las actividades y operaciones que realizan los entes públicos, ya que la misma proporciona información acerca de las diferentes actividades operativas en las cuales participa, de los productos o servicios que maneja, de las diferentes áreas geográficas, de los grupos homogéneos con el objetivo de entender el desempeño del ente, evaluar mejor los riesgos y beneficios del mismo, y entenderlo como un todo y sus partes integrantes.

15. Eventos Posteriores al Cierre

El ente público informará el efecto en sus estados financieros de aquellos hechos ocurridos en el período posterior al que informa, que proporcionan mayor evidencia sobre eventos que le afectan económicamente y que no se conocían a la fecha de cierre.

16. Partes Relacionadas

Se debe establecer por escrito que no existen partes relacionadas que pudieran ejercer influencia significativa sobre la toma de decisiones financieras y operativas.

17. Responsabilidad Sobre la Presentación Razonable de la Información Contable

La Información Contable deberá estar firmada en cada página de la misma e incluir al final la siguiente leyenda: "Bajo protesta de decir verdad declaramos que los Estados Financieros y sus notas, son razonablemente correctos y son responsabilidad del emisor". Lo anterior, no será aplicable para la información contable consolidada.


"Bajo protesta de decir verdad declaramos que los Estados Financieros y sus notas, son razonablemente correctos y son responsabilidad del emisor".


AUTORIZÓ
LIC. RODRIGO GERMÁN PAREDES LOZANO
CONSEJERO PRESIDENTE


AUTORIZÓ
LIC. JORGE ALFONSO DE LA PEÑA CONTRERAS
SECRETARIO EJECUTIVO

**INSTITUTO ELECTORAL DE COAHUILA
DE ZARAGOZA**
del 01 de Octubre al 31 de Diciembre de 2022

Cuenta	EFFECTIVO Y EQUIVALENTES	Oct-22	Dic-22	FLUJO 4 TAGF 2022
1110	EFFECTIVO Y EQUIVALENTES	\$16,669,188.34	\$14,810,445.98	-\$1,858,742.36
1112				
1112-02	BBVA BANCOMER	\$14,635,182.56	\$14,485,579.40	-\$149,603.16
1112-02-01	BANCOMER 0105832039 (GTS CORRIENTE)	\$3,797,654.23	\$9,717,580.28	\$5,919,926.05
1112-02-03	BANCOMER 0105902967 (CONTINGENCIAS LABORALES)	\$50,004.05	\$50,005.32	\$1.27
1112-02-04	BANCOMER 0106358241 FONDO DE AHORRO CONSEJEROS	\$9,161.31	\$17,020.16	\$7,858.85
1112-02-06	BANCOMER 0110359300 AGUINALDOS Y PRIMA VACACIONAL	\$10,778,362.97	\$4,700,973.64	-\$6,077,389.33
1114	INVERSIONES TEMPORALES (HASTA 3 MESES)	\$2,034,005.78	\$324,866.58	-\$1,709,139.20
1114-01				
1114-01-01	2046651488 GMLF	\$261,234.06	\$0.00	-\$261,234.06
1114-01-10	2049294813 BERV	\$260,649.67	\$39,163.91	-\$221,485.76
1114-01-11	2049294856 JCCR	\$260,649.67	\$39,163.91	-\$221,485.76
1114-01-12	2049294899 JASE	\$260,649.67	\$39,163.91	-\$221,485.76
1114-01-13	2051892185 MIFG	\$261,300.53	\$39,269.68	-\$222,030.85
1114-01-14	2053291448 LBO	\$261,134.36	\$39,269.68	-\$221,864.68
1114-01-15	2053291464 ODRF	\$261,134.36	\$39,269.68	-\$221,864.68
1114-01-16	2054694880 MTNC	\$104,663.28	\$25,459.41	-\$79,203.87
1114-01-17	2054694937 JADPC	\$102,590.18	\$26,606.23	-\$75,983.95
1114-01-18	2056670407 RGPL	\$0.00	\$37,500.17	\$37,500.17
	SALDO S/ ESTADO FINANCIERO	\$16,669,188.34	\$14,810,445.98	-\$1,858,742.36



**INSTITUTO ELECTORAL DE COAHUILA
DE ZARAGOZA
del 01 de Octubre al 31 de Diciembre de 2022**

ESF - 02

1120 - DERECHOS A RECIBIR EFECTIVO O EQUIVALENTES				
Cuenta	DERECHOS A RECIBIR EFECTIVO O EQUIVALENTES	Oct-22	Dic-22	FLUJO 4 TAGF 2022
1122	CUENTAS POR COBRAR A CORTO PLAZO	\$8,241,471.22	\$2,601,622.50	-\$5,639,848.72
1122-91	Transferencias Internas y Asignaciones al Sector Público	\$8,241,471.22	\$2,601,622.50	-\$5,639,848.72
1123-01-01	CONSEJEROS	\$44,789.42	\$545.29	-\$44,244.13
1123-01-01-08	BEATRIZ EUGENIA RODRIGUEZ VILLANUEVA	\$6,358.30	\$0.00	-\$6,358.30
1123-01-01-09	JUAN CARLOS CISNEROS RUIZ	-\$1,439.97	\$0.00	\$1,439.97
1123-01-01-10	JUAN ANTONIO SILVA ESPINOZA	\$4,885.07	\$0.00	-\$4,885.07
1123-01-01-11	MADELEYNE IVETT FIGUEROA GAMEZ	\$24,486.05	\$545.29	-\$23,940.76
1123-01-01-12	OSCAR DANIEL RODRIGUEZ FUENTES	\$50.01	\$0.00	-\$50.01
1123-01-01-13	LETICIA BRAVO OSTOS	\$10,449.96	\$0.00	-\$10,449.96
1123-01-02	FUNCIONARIOS	\$25,342.36	\$5,333.21	-\$20,009.15
1123-01-02-03	C.P. JOSE LUIS GONZALEZ JAIME	\$0.00	\$2,089.00	\$2,089.00
1123-01-02-04	JESUS JAVIER COVARRUBIAS DELGADO	\$3,589.00	\$0.00	-\$3,589.00
1123-01-02-07	GUILLERMO HERRERA MARQUEZ	\$7,122.25	\$0.00	-\$7,122.25
1123-01-02-15	JORGE ALFONSO DE LA PEÑA CONTRERAS	\$0.00	\$2,860.73	\$2,860.73
1123-01-02-16	RAYMUNDO FERNANDEZ FLORES	\$14,631.13	\$383.48	-\$14,247.65
1123-01-03	EMPLEADOS	\$260,457.85	\$18,511.54	-\$247,625.01
1123-01-03-0005	FASUR HIRAM RODRIGUEZ LUNA	\$42,978.98	\$0.00	-\$42,978.98
1123-01-03-0008	DAVID ALEJANDRO VILLANUEVA RIVERA	\$7,249.99	\$9.43	-\$7,240.56
1123-01-03-0012	YOLANDA MARICELA CEPEDA TIENDA	\$4,317.73	\$9.58	-\$4,308.15
1123-01-03-0015	VERONICA PULGARIN GUTIERREZ	\$0.00	\$4.45	\$4.45
1123-01-03-0018	JUAN EDUARDO GUTIERREZ MARTINEZ	\$0.00	\$9.40	\$9.40
1123-01-03-0019	JUAN ROBERTO CARRANZA OYERVIDES	\$14,379.20	\$3,230.47	-\$11,148.73
1123-01-03-0024	OSCAR GUADALUPE LOERA GAYTAN	\$25,437.69	\$0.00	-\$25,437.69
1123-01-03-0029	JULIO CESAR LAVENANT SALAS	\$10,155.00	\$0.00	-\$10,155.00
1123-01-03-0031	PATRICIA GUADALUPE GONZALEZ MIJARES	\$4,500.02	\$0.00	-\$4,500.02
1123-01-03-0038	LILIANA SOFIA GARZA GARCIA	\$0.00	\$4.45	\$4.45
1123-01-03-0045	CLAUDIA IVETT RIVERA ROSALES	\$0.00	\$9.61	\$9.61
1123-01-03-0047	JOSE ANGEL OBREGON CANDIA	\$0.00	\$3.20	\$3.20
1123-01-03-0048	MARIA CONCEPCION CEPEDA HERNANDEZ	\$3,062.05	\$0.00	-\$3,062.05
1123-01-03-0054	JESUS REYNARIO RODRIGUEZ SANCHEZ	\$5,000.00	\$5,004.45	\$4.45
1123-01-03-0060	ENRIQUE ALVARADO CORONADO	\$3,200.20	\$717.94	-\$2,482.26
1123-01-03-0067	VALENTE CONTRERAS R	\$0.00	\$44.64	\$44.64
1123-01-03-0069	JESUS ESPARZA ESCAREÑO	\$39,029.59	\$3,430.51	-\$35,599.08
1123-01-03-0075	ANA SOFIA SAUCEDO ORTA	\$0.00	\$9.61	\$9.61
1123-01-03-0077	VICTOR PEDRO BARRERA GOMEZ	-\$0.01	\$4.45	\$4.46
1123-01-03-0081	JUAN FRANCISCO SANCHEZ RAMIREZ	\$0.00	\$4.45	\$4.45
1123-01-03-0085	JAVIER VALDES DELGADO	\$1,950.00	\$9.46	-\$1,940.54
1123-01-03-0089	CARLOS ALBERTO JARAMILLO MALACARA	\$0.00	\$9.43	\$9.43
1123-01-03-0093	MA. DE LOURDES ROSALES FLORES	\$0.00	\$9.61	\$9.61
1123-01-03-0095	ANGELICA MARIELA JACOBO GONZALEZ	\$0.00	\$4.45	\$4.45
1123-01-03-0101	MARIA GUADALUPE GONZALEZ URVINA	\$4,180.65	\$9.59	-\$4,171.06
1123-01-03-0107	ALEJANDRA GONZALEZ ALMANZA	\$10,732.32	\$9.61	-\$10,722.71
1123-01-03-0111	GUSTAVO ADOLFO RANGEL RAMIREZ	\$10,310.17	\$0.00	-\$10,310.17
1123-01-03-0113	DAVID AUGUSTO MARTINEZ MARTINEZ	\$13,755.13	\$0.00	-\$13,755.13

**INSTITUTO ELECTORAL DE COAHUILA
DE ZARAGOZA**
del 01 de Octubre al 31 de Diciembre de 2022

1120 - DERECHOS A RECIBIR EFECTIVO O EQUIVALENTES				
Cuenta	DERECHOS A RECIBIR EFECTIVO O EQUIVALENTES	Oct-22	Dic-22	FLUJO 4 TAGF 2022
1123-01-03-0120	MARTHA CELESTINO BELTRAN	\$0.00	\$1.94	\$1.94
1123-01-03-0121	BEATRIZ TELLEZ CORTEZ	\$0.00	\$1.94	\$1.94
1123-01-03-0127	LUIS ARTURO ZAMORA GONZALEZ	\$0.00	\$4.45	\$4.45
1123-01-03-0129	JOSE DANIEL LOERA MATA	\$92.79	\$115.14	\$22.35
1123-01-03-0130	ELIA GUADALUPE DE LA CRUZ SAUCEDO	\$0.00	\$9.60	\$9.60
1123-01-03-0131	BLANCA IRENE CONTRERAS MONTOYA	\$4,081.84	\$0.00	-\$4,081.84
1123-01-03-0132	CARLOS FELIPE MARTIN DEL CAMPO VALENCIA	\$10,647.90	\$0.00	-\$10,647.90
1123-01-03-0134	FERNANDO ARIZMENDI AREVALO	\$0.00	\$9.43	\$9.43
1123-01-03-0137	DIANA KARINA GONZALEZ RODRIGUEZ	\$0.00	\$13.46	\$13.46
1123-01-03-0138	ALEJANDRA JAQUELINE MONTOYA AGUILAR	\$100.00	\$9.61	-\$90.39
1123-01-03-0139	ROXANA RUTH RICARDEZ LLOPIS	\$0.00	\$9.61	\$9.61
1123-01-03-0141	MIGUEL ANGEL ALVARAZ DEL BOSQUE	\$0.00	\$3.16	\$3.16
1123-01-03-0144	NAYIBE CRUZ FLORES	\$0.00	\$44.64	\$44.64
1123-01-03-0146	ERNESTO ROSAS RODRIGUEZ	\$0.00	\$3.20	\$3.20
1123-01-03-0147	RAMON ESCOBEDO GOMEZ	\$0.00	\$3.20	\$3.20
1123-01-03-0148	URBANO URBINA SANDOVAL	\$0.00	\$3.20	\$3.20
1123-01-03-0149	SALVADOR NUÑEZ LOPEZ	\$0.00	\$3.16	\$3.16
1123-01-03-0150	ANA MARIA DE LA RIVA MORALES	\$0.00	\$1.94	\$1.94
1123-01-03-0151	KARINA CONTRERAS NERIA	\$0.00	\$1.94	\$1.94
1123-01-03-0153	ANTONIO SALDAÑA GARIBAY	\$0.00	\$3.16	\$3.16
1123-01-03-0154	NORMA ELIZABETH CORONEL TORRES	\$0.00	\$9.61	\$9.61
1123-01-03-0155	FRANCISCO MORALES MALDONADO	\$0.00	\$3.16	\$3.16
1123-01-03-0156	LARISSA MARIA RODRIGUEZ VILLARREAL	\$679.00	\$0.00	-\$679.00
1123-01-03-0158	LAURA SELENE VALADEZ TREJO	\$13,051.06	\$0.00	-\$13,051.06
1123-01-03-0159	ANDREA MEZA LOPEZ	\$4,377.83	\$0.00	-\$4,377.83
1123-01-03-0161	CLAUDIA VALERIA TREVIÑO RAMOS	-\$0.25	\$9.46	\$9.71
1123-01-03-0163	VALERIA GARCIA CORDERO	\$0.00	\$9.43	\$9.43
1123-01-03-0164	LUIS ROBERTO CORTES GAONA	\$27,191.49	\$0.00	-\$27,191.49
1123-01-03-0167	REYNALDO EMMANUEL ANGUIANO BARRERA	\$0.00	\$5,678.70	\$5,678.70
1123-01-06	PERSONAL EVENTUAL	\$24,185.98	\$18.89	-\$24,167.09
1123-01-06-0021	JUAN SANDOVAL CARRASCO	\$16,718.87	\$9.46	-\$16,709.41
1123-01-06-0031	EDUARDO SEBASTIÁN REYES LÓPEZ	\$7,607.09	\$0.00	-\$7,607.09
1123-01-06-0038	LUCERO ADELAIDA ROLDAN FARIAS	\$0.00	\$9.43	\$9.43
1123-01-06-0040	EDUARDO SEBASTIAN REYES LOPEZ	-\$139.98	\$0.00	\$139.98
1123-01-09	EMPLEADOS (BIS)	\$6,141.96	\$42.68	-\$6,099.28
1123-01-09-0001	JOSE PORFIRIO DIAZ VALDÉS	\$114.66	\$0.00	-\$114.66
1123-01-09-0005	MINERVA SELENE NAVEJAR CASTAÑEDA	\$0.00	\$9.61	\$9.61
1123-01-09-0006	YOLANDA MARGARITA MEDRANO RODRIGUEZ	\$3,527.29	\$0.00	-\$3,527.29
1123-01-09-0010	YURIRIA RENDON YAÑEZ	\$0.00	\$9.40	\$9.40
1123-01-09-0012	JOSE HERMILO JIMENEZ ESTRADA	\$0.01	\$9.61	\$9.61
1123-01-09-0013	PAMELA ALEJANDRA PEÑA CORTES	\$0.00	\$9.61	\$9.61
1123-01-09-0014	GERARDO ARREAZOLA GIL	\$0.00	\$4.45	\$4.45
1123-01-09-0016	IRIS ESMERALDA ENRIQUEZ MONSIVAIS	\$2,500.00	\$0.00	-\$2,500.00
1123-03	PROVEEDORES NACIONALES	\$0.00	\$0.00	\$0.00

**INSTITUTO ELECTORAL DE COAHUILA
DE ZARAGOZA**
del 01 de Octubre al 31 de Diciembre de 2022

1120 - DERECHOS A RECIBIR EFECTIVO O EQUIVALENTES				
Cuenta	DERECHOS A RECIBIR EFECTIVO O EQUIVALENTES	Oct-22	Dic-22	FLUJO 4 TAGF 2022
1123-04	NOSOTROS MISMOS	\$1,276.00	\$1,276.00	\$0.00
1123-04-02	TARJETA BONOS DE DESPENSA	\$1,276.00	\$1,276.00	\$0.00
1123-05	CONVENIO DE COLABORACION	\$515,362.46	\$0.00	-\$515,362.46
1123-05-0001	CONVENIO ENTRE EL INE - IETAM Y EL IEC	\$515,362.46	\$0.00	-\$515,362.46
1125-01	NOSOTROS MISMOS	\$10,000.00	\$0.00	-\$10,000.00
1125-01-03	JESUS REYNARIO RODRIGUEZ SANCHEZ	\$10,000.00	\$0.00	-\$10,000.00
1126-01	PRESTAMOS PERSONALES	\$224,762.58	\$0.00	-\$224,762.58
1126-01-02	FASUR HIRAM RODRIGUEZ LUNA	\$1,480.00	\$0.00	-\$1,480.00
1126-01-03	YOLANDA MARGARITA MEDRANO RODRIGUEZ	\$3,789.45	\$0.00	-\$3,789.45
1126-01-05	ENRIQUE ALVARADO CORONADO	\$3,200.00	\$0.00	-\$3,200.00
1126-01-07	DAVID ALEJANDRO VILLANUEVA RIVERA	\$3,840.00	\$0.00	-\$3,840.00
1126-01-08	JESUS REYNARIO RODRIGUEZ SANCHEZ	\$4,000.00	\$0.00	-\$4,000.00
1126-01-11	MARIA GUADALUPE GONZALEZ URVINA	\$3,520.00	\$0.00	-\$3,520.00
1126-01-12	MARIA CONCEPCION CEPEDA HERNANDEZ	\$2,280.00	\$0.00	-\$2,280.00
1126-01-13	BERTHA NERIA TEZOCOTITLA	\$1,580.00	\$0.00	-\$1,580.00
1126-01-15	PAMELA ALEJANDRA PEÑA CORTES	\$2,666.64	\$0.00	-\$2,666.64
1126-01-17	LILIANA SOFIA GARZA GARCIA	\$4,000.00	\$0.00	-\$4,000.00
1126-01-18	VERONICA PULGARIN GUTIERREZ	\$4,000.00	\$0.00	-\$4,000.00
1126-01-19	MAYRA JOSEFINA JAZMIN ALONSO ESCOBAR	\$2,736.85	\$0.00	-\$2,736.85
1126-01-20	JAVIER VALDEZ DELGADO	\$2,600.00	\$0.00	-\$2,600.00
1126-01-22	VICTORIA ARACELI SANCHEZ VALDES	\$7,200.00	\$0.00	-\$7,200.00
1126-01-23	ENEIDA ELIZABETH TERRAZAS MEDINA	\$6,600.00	\$0.00	-\$6,600.00
1126-01-24	JESUS ESPARZA ESCAREÑO	\$5,920.00	\$0.00	-\$5,920.00
1126-01-26	GABRIELA MARÍA DE LEÓN FARÍAS	\$5,000.00	\$0.00	-\$5,000.00
1126-01-29	JUAN FRANCISCO SANCHEZ RAMIREZ	\$10,434.70	\$0.00	-\$10,434.70
1126-01-30	JUAN SANDOVAL CARRASCO	\$2,760.00	\$0.00	-\$2,760.00
1126-01-32	MARIA DE LOURDES ROSALES FLORES	\$3,200.00	\$0.00	-\$3,200.00
1126-01-34	MINERVA SELENE NAVEJAR CASTAÑEDA	\$1,200.00	\$0.00	-\$1,200.00
1126-01-37	RAQUEL MADAI ULLUELA MENDOZA	\$3,680.00	\$0.00	-\$3,680.00
1126-01-38	FLORENCIA JAQUELIN LOPEZ VAZQUEZ	\$3,520.00	\$0.00	-\$3,520.00
1126-01-39	JESUS JAVIER COVARRUBIAS DELGADO	\$8,300.00	\$0.00	-\$8,300.00
1126-01-41	JOSE PORFIRIO DIAZ VALDES	\$5,333.37	\$0.00	-\$5,333.37
1126-01-43	HUGO ESCOBAR RODRIGUEZ	\$4,840.00	\$0.00	-\$4,840.00
1126-01-46	JORGE GALLEGOS VALDES	\$6,315.75	\$0.00	-\$6,315.75
1126-01-47	MIRIAM YOLANDA CARDONA DE LA CRUZ	\$8,400.00	\$0.00	-\$8,400.00
1126-01-50	PATRICIA GUADALUPE GONZALEZ MIJARES	\$11,200.00	\$0.00	-\$11,200.00
1126-01-51	JOSE HERMILO ESTRADA JIMENEZ	\$3,400.00	\$0.00	-\$3,400.00
1126-01-52	ANGELICA MARIELA JACOBO GONZALEZ	\$4,000.00	\$0.00	-\$4,000.00
1126-01-54	DANIEL DE JESUS BORJON MIRELES	\$2,857.20	\$0.00	-\$2,857.20
1126-01-58	CINTHIA ROSALES HERNANDEZ	\$5,000.00	\$0.00	-\$5,000.00
1126-01-60	GERARDO ARREAZOLA GIL	\$4,000.00	\$0.00	-\$4,000.00
1126-01-67	VALENTE CONTRERAS RAMIREZ	\$2,200.00	\$0.00	-\$2,200.00
1126-01-70	IRIS ESMERALDA ENRIQUEZ MONSIVAIS	\$4,000.00	\$0.00	-\$4,000.00
1126-01-74	ALEJANDRA GONZALEZ ALMANZA	\$3,368.35	\$0.00	-\$3,368.35



**INSTITUTO ELECTORAL DE COAHUILA
DE ZARAGOZA**
del 01 de Octubre al 31 de Diciembre de 2022

1120 - DERECHOS A RECIBIR EFECTIVO O EQUIVALENTES				
Cuenta	DERECHOS A RECIBIR EFECTIVO O EQUIVALENTES	Oct-22	Dic-22	FLUJO 4 TAGF 2022
1126-01-76	SALVADOR NUÑEZ LOPEZ	\$1,873.70	\$0.00	-\$1,873.70
1126-01-78	LAURA CATALINA MARTINEZ VILLARREAL	\$2,666.63	\$0.00	-\$2,666.63
1126-01-79	LUIS RICARDO DIAZ VALDEZ	\$7,500.00	\$0.00	-\$7,500.00
1126-01-82	MARCO ANTONIO YEVERINO RODRIGUEZ	\$6,000.00	\$0.00	-\$6,000.00
1126-01-83	JOSE DANIEL LOERA MATA	\$1,000.00	\$0.00	-\$1,000.00
1126-01-84	CARLOS ALBERTO JARAMILLO MALACARA	\$1,700.00	\$0.00	-\$1,700.00
1126-01-85	DAVID AUGUSTO MARTINEZ MARTINEZ	\$2,720.00	\$0.00	-\$2,720.00
1126-01-86	KARINA CONTRERAS NERIA	\$1,473.70	\$0.00	-\$1,473.70
1126-01-87	ANA MARIA DE LA RIVA MORALES	\$1,380.00	\$0.00	-\$1,380.00
1126-01-88	MARTHA CELESTINO BELTRAN	\$1,380.00	\$0.00	-\$1,380.00
1126-01-89	FRANCISCO MORALES MALDONADO	\$1,977.84	\$0.00	-\$1,977.84
1126-01-90	LARISSA MARIA RODRIGUEZ VILLARREAL	\$7,200.00	\$0.00	-\$7,200.00
1126-01-91	ERNESTO ROSAS RODRIGUEZ	\$1,977.84	\$0.00	-\$1,977.84
1126-01-92	LUIS ARTURO ZAMORA GONZALEZ	\$5,866.63	\$0.00	-\$5,866.63
1126-01-93	EDUARDO SEBASTIAN REYES LOPEZ	\$4,290.58	\$0.00	-\$4,290.58
1126-01-94	RAYMUNDO FERNANDEZ FLORES	\$13,333.35	\$0.00	-\$13,333.35
1126-02	ANTICIPOS DE SUELDOS	\$102,000.00	\$0.00	-\$102,000.00
1126-02-01	JUAN FRANCISCO SANCHEZ RAMIREZ	\$11,000.00	\$0.00	-\$11,000.00
1126-02-13	MARIA GUADALUPE GONZALEZ URVINA	\$10,000.00	\$0.00	-\$10,000.00
1126-02-18	VICTORIA ARACELI SANCHEZ VALDES	\$20,000.00	\$0.00	-\$20,000.00
1126-02-27	DANIEL DE JESUS BORJON MIRELES	\$35,000.00	\$0.00	-\$35,000.00
1126-02-28	JESUS JAVIER COVARRUBIAS DELGADO	\$16,000.00	\$0.00	-\$16,000.00
1126-02-29	RAQUEL MADAI ULLUELA MENDOZA	\$10,000.00	\$0.00	-\$10,000.00
1129-01	CREDITOS FISCALES	\$0.00	\$0.00	\$0.00
1120	DERECHOS A RECIBIR EFECTIVO O EQUIVALENTES	\$9,455,789.83	\$2,627,350.11	-\$6,834,118.42



**INSTITUTO ELECTORAL DE
COAHUILA DE ZARAGOZA**
del 01 de Octubre al 31 de Diciembre de 2022

Cuenta	DERECHOS A RECIBIR BIENES O SERVICIOS	Oct-22	Dic-22	FLUJO 4 TAGF 2022
1130	DERECHOS A RECIBIR BIENES O SERVICIOS	\$0.00	\$925,980.85	\$925,980.85
1131-01	DEPOSITOS POR ARRENDAMIENTO	\$0.00	\$0.00	\$0.00
1131-02	ANTICIPOS POR SERVICIOS	\$0.00	\$0.00	\$0.00
1131-03	ANTICIPOS A PROVEEDORES	\$0.00	\$925,980.85	\$925,980.85
1131-03-0053	FIDEICOMISO IRREVOCABLE DB/161	\$0.00	\$625,374.75	625,374.75
1131-03-0054	SI VALE DE MEXICO SA DE CV	\$0.00	\$20,593.60	20,593.60
1131-03-0055	OPERADORA MEXICO, SERVICIOS Y RESTAURANTES	\$0.00	\$280,012.50	280,012.50
	SALDO S/ ESTADO FINANCIERO	\$0.00	\$925,980.85	\$925,980.85



**INSTITUTO ELECTORAL DE
COAHUILA DE ZARAGOZA**
del 01 de Octubre al 31 de Diciembre de 2022

Cuenta	INVENTARIOS	Oct-22	Dic-22	FLUJO 4 TAGF 2022
1140	INVENTARIOS	\$0.00	\$0.00	\$0.00
1141	Inventario de Mercancias de Venta	\$ -	\$ -	\$ -
1142	Inventario de Mercancias Terminadas	\$ -	\$ -	\$ -
1143	Inventario de Mercancias en Proceso de Elaboracion	\$ -	\$ -	\$ -
1144	Inventario de Materias Primas, Materiales y Suministros para Produccion	\$ -	\$ -	\$ -
1145	Bienes en Transito	\$0.00	\$0.00	\$0.00
SALDO S/ ESTADO FINANCIERO		\$0.00	\$0.00	\$0.00



**INSTITUTO ELECTORAL DE
COAHUILA DE ZARAGOZA**
del 01 de Octubre al 31 de Diciembre de 2022

Cuenta	ALMACENES	Oct-22	Dic-22	FLUJO 4 TAGF 2022
1150	ALMACENES	\$0.00	\$0.00	\$0.00
	SALDO S/ ESTADO FINANCIERO	\$0.00	\$0.00	\$0.00

[Handwritten signature]

[Handwritten signature]



**INSTITUTO ELECTORAL DE
COAHUILA DE ZARAGOZA**
del 01 de Octubre al 31 de Diciembre de 2022

Cuenta	OTROS ACTIVOS CIRCULANTES	Oct-22	Dic-22	FLUJO 4 TAGF 2022
1190	OTROS ACTIVOS CIRCULANTES	\$0.00	\$0.00	\$0.00
1191	VALORES EN GARANTIA	\$0.00	\$0.00	\$0.00
	SALDO S/ ESTADO FINANCIERO	<u>\$0.00</u>	<u>\$0.00</u>	<u>\$0.00</u>

**INSTITUTO ELECTORAL DE
 COAHUILA DE ZARAGOZA**
del 01 de Octubre al 31 de Diciembre de 2022

Cuenta	BIENES INMUEBLES, INFRAESTRUCTURA Y CONSTRUCCIONES EN PROCESO	Oct-22	Dic-22	FLUJO 4 TAGF 2022
1230	BIENES INMUEBLES, INFRAESTRUCTURA Y CONSTRUCCIONES EN PROCESO	\$146,981,792.09	\$146,981,792.09	\$0.00
1231	TERRENOS	\$33,585,489.41	\$33,585,489.41	\$0.00
1231-01-0001	TERRENOS	\$33,585,489.41	\$33,585,489.41	\$0.00
1233	EDIFICIOS NO HABITACIONALES	\$113,396,302.68	\$113,396,302.68	\$0.00
1233-0001	EDIFICIO DEL INSTITUTO ELECTORAL DE COAHUILA	\$113,396,302.68	\$113,396,302.68	\$0.00
	SALDO S/ ESTADO FINANCIERO	\$146,981,792.09	\$146,981,792.09	\$0.00



Cuenta	BIENES MUEBLES	Oct-22	Dic-22	FLUJO 4 TAGF 2022
1240	BIENES MUEBLES	\$23,644,025.76	\$23,992,588.73	\$348,562.97
1241	MOBILIARIO Y EQUIPO DE ADMINISTRACIÓN	\$17,503,367.51	\$17,788,731.36	\$285,363.85
1241-1-51101	Mobiliario	\$574,628.89	\$574,628.89	\$0.00
1241-1-5111	Muebles de oficina y estantería	\$1,642,995.15	\$1,642,995.15	\$0.00
1241-2-5121	Muebles, excepto de oficina y estantería	\$62,400.40	\$62,400.40	\$0.00
1241-3-51501	Bienes Informáticos	\$10,824,326.87	\$11,109,690.72	\$285,363.85
1241-3-5151	Equipo de cómputo y de tecnología de la información	\$3,617,567.80	\$3,617,567.80	\$0.00
1241-9-51901	Equipo de Administración	\$373,478.69	\$373,478.69	\$0.00
1241-9-5191	Otros mobiliarios y equipos de administración	\$407,969.71	\$407,969.71	\$0.00
1242	MOBILIARIO Y EQUIPO EDUCACIONAL Y RECREATIVO	\$353,353.97	\$409,613.97	\$56,260.00
1242-1-52101	Equipos y aparatos audiovisuales	\$85,552.79	\$85,552.79	\$0.00
1242-1-5211	Equipos y aparatos audiovisuales	\$122,556.35	\$122,556.35	\$0.00
1242-3-52301	Cámaras fotográficas y de video	\$138,245.83	\$194,505.83	\$56,260.00
1242-3-5231	Cámaras fotográficas y de video	\$6,999.00	\$6,999.00	\$0.00
1244	Vehículos y Equipo de Transporte	\$5,009,000.01	\$5,009,000.01	\$0.00
1244-1-54103	Vehículos y equipo terrestre destinados a servicios publicos y la operación de programas publicos	\$1,268,700.02	\$1,268,700.02	\$0.00
1244-1-54104	Vehículos y equipo terrestre destinados a servicios administrativos.	\$1,193,299.99	\$1,193,299.99	\$0.00
1244-1-5411	Vehículos y equipo terrestre	\$2,481,000.00	\$2,481,000.00	\$0.00
1244-2-54201	Carrocerías y Remolques	\$66,000.00	\$66,000.00	\$0.00
1246	MAQUINARIA, OTROS EQUIPOS Y HERRAMIENTAS	\$778,304.27	\$785,243.39	\$6,939.12
1246-2-56201	Maquinaria y equipo industrial	\$151,751.00	\$151,751.00	\$0.00
1246-2-5621	Maquinaria y equipo industrial	\$9,094.52	\$9,094.52	\$0.00
1246-4-5641	Sistema de Aire Acondicionado, Calefacción y de Refrigeración Industrial.	\$372,029.28	\$372,029.28	\$0.00
1246-5-56501	Equipos y aparatos de Comunicaciones y Telecomunicaciones	\$44,799.20	\$51,738.32	\$6,939.12
1246-5-5651	Equipo de comunicación y telecomunicación	\$98,129.98	\$98,129.98	\$0.00
1246-6-56601	Maquinaria y equipo eléctrico y electrónico	\$51,995.05	\$51,995.05	\$0.00
1246-7-56701	Herramientas y máquinas-herramienta	\$8,584.00	\$8,584.00	\$0.00
1246-7-5671	Herramientas y máquinas-herramienta	\$24,092.04	\$24,092.04	\$0.00
1246-9-56903	Otros bienes muebles	\$17,829.20	\$17,829.20	\$0.00
SALDO S/ ESTADO FINANCIERO		\$23,644,025.76	\$23,992,588.73	\$348,562.97



**INSTITUTO ELECTORAL
COAHUILA DE ZARAGOZA
del 01 de Octubre al 31 de Diciembre de 2022**

Cuenta	ACTIVOS INTANGIBLES	Oct-22	Dic-22	FLUJO 4 TAGF 2022
1250	ACTIVOS INTANGIBLES	\$3,538,511.85	\$4,218,978.81	\$680,466.96
1251	Software	\$3,150,502.81	\$4,015,398.81	\$864,896.00
1251-5911	Adquisición de Software	\$3,150,502.81	\$4,015,398.81	\$864,896.00
1254	LICENCIAS	\$388,009.04	\$203,580.00	-\$184,429.04
1254-1	Licencias Informáticas e Intelectuales	\$388,009.04	\$203,580.00	-\$184,429.04
	SALDO S/ ESTADO FINANCIERO	\$3,538,511.85	\$4,218,978.81	\$680,466.96



**INSTITUTO ELECTORAL
COAHUILA DE ZARAGOZA
del 01 de Octubre al 31 de Diciembre de 2022**

Cuenta	DEPRECIACIÓN, DETERIORO Y AMORTIZACIÓN ACUMULADA DE BIENES	Oct-22	Dic-22	FLUJO 4 TAGF 2022
1260	DEPRECIACIÓN, DETERIORO Y AMORTIZACIÓN ACUMULADA DE BIENES	\$18,909,718.26	\$25,945,016.28	\$7,035,298.02
1261	DEPRECIACIÓN ACUMULADA DE BIENES INMUEBLES	\$0.00	\$6,654,238.30	\$6,654,238.30
1261-01	DEPRECIACION ACUMULADA	\$0.00	\$6,654,238.30	\$6,654,238.30
1261-01-01	DEPRECIACION ACUMULADA DE EDIFICIOS NO HABITACIONALES	\$0.00	\$6,654,238.30	\$6,654,238.30
1263	DEPRECIACIÓN ACUMULADA DE BIENES MUEBLES	\$17,681,363.29	\$18,118,770.30	\$437,407.01
1263-01	DEPRECIACIÓN MUEBLES DE OFICINA Y ESTANTERIA	\$12,872,130.28	\$13,201,710.18	\$329,579.90
1263-01-01	Muebles de Oficina y Estanteria	\$1,151,592.38	\$1,156,978.66	\$5,386.28
1263-01-02	Depreciación Muebles Excepto de Oficina y Estantería	\$57,529.73	\$35,573.34	-\$21,956.39
1263-01-03	Depreciación Equipo de Computo y de Tecnologías de la Información	\$11,241,809.00	\$11,620,757.10	\$378,948.10
1263-01-09	Depreciación Otros Mobiliarios y Equipos de Administración	\$421,199.17	\$388,401.08	-\$32,798.09
1263-02	DEPRECIACION EQUIPOS Y APARATOS	\$319,217.24	\$323,792.57	\$4,575.33
1263-02-01	Depreciación Equipos y Aparatos Audiovisuales	\$180,376.88	\$182,681.92	\$2,305.04
1263-02-03	Depreciación Cámaras Fotográficas y de Video	\$138,840.36	\$141,110.65	\$2,270.29
1263-04	DEPRECIACION VEHICULOS Y EQUIPOS TERRESTRES	\$4,166,921.67	\$4,266,255.04	\$99,333.37
1263-04-01	Depreciación vehiculos y equipos terrestres	\$4,127,005.00	\$4,223,038.37	\$96,033.37
1263-04-02	Depreciación Carrocerías y Remolques	\$39,916.67	\$43,216.67	\$3,300.00
1263-06	DEPRECIACION MAQUINARIA Y EQUIPO INDUSTRIAL	\$323,094.10	\$327,012.51	\$3,918.41
1263-06-02	Depreciación Maquinaria y Equipo Industria	\$14,877.72	\$19,057.33	\$4,179.61
1263-06-04	Depreciación Sistema de Aire Acondicionado y de Refrigeracion industrial	\$198,323.95	\$204,707.78	\$6,383.83
1263-06-05	Depreciación Equipo de Comunicación y Telecomunicación	\$79,675.55	\$70,668.08	-\$9,007.47
1263-06-06	Depreciación Maquinaria y Equipo Electrico y Electronico	\$10,507.40	\$11,807.26	\$1,299.86
1263-06-07	Depreciación Herramientas y Máquinas-Herramienta	\$16,143.64	\$16,760.49	\$616.85
1263-06-09	Depreciación Otros Bienes Muebles	\$3,565.84	\$4,011.57	\$445.73
1265	AMORTIZACIÓN ACUMULADA DE ACTIVOS INTANGIBLES	\$1,228,354.97	\$1,172,007.68	-\$56,347.29
1265-01	DEPRECIACION DE SOFTWARE	\$851,655.93	\$968,427.68	\$116,771.75
1265-01-01	Depreciación Software	\$851,655.93	\$968,427.68	\$116,771.75
1265-04	DEPRECIACION LICENCIAS INFORMATICAS	\$376,699.04	\$203,580.00	-\$173,119.04
1265-04-01	Depreciación Licencias Informaticas	\$376,699.04	\$203,580.00	-\$173,119.04
		\$18,909,718.26	\$25,945,016.28	\$7,035,298.02




**INSTITUTO ELECTORAL DE
COAHUILA DE ZARAGOZA**
del 01 de Octubre al 31 de Diciembre de 2022

Cuenta	CUENTAS POR PAGAR A CORTO PLAZO	Oct-22	Dic-22	FLUJO 4 IAGF 2022
2110	CUENTAS POR PAGAR A CORTO PLAZO	\$11,741,754.15	\$10,442,352.47	-\$1,299,401.68
2111	SERVICIOS PERSONALES POR PAGAR A CORTO PLAZO	\$8,359,892.69	\$1,714,507.36	-\$6,645,385.33
2111-3-13204	PRIMA VACACIONAL Y DOMINICAL	\$427,875.79	\$0.00	-\$427,875.79
2111-3-13205	GRATIFICACION DE FIN DE AÑO	\$7,179,465.69	\$0.00	-\$7,179,465.69
2111-4-14103	APORTACIONES AL IMSS	\$327,981.96	\$327,972.84	-\$9.12
2111-4-14202	APORTACIONES AL INFONAVIT	\$0.00	\$430,104.62	\$430,104.62
	APORTACIONES AL SISTEMA DE AHORRO PARA EL			
2111-4-14301	RETIRO	\$0.00	\$442,477.65	\$442,477.65
2111-6-17101	ESTIMULOS POR PRODUCTIVIDAD Y EFICIENCIA	\$424,569.25	\$513,952.25	\$89,383.00
2112	PROVEEDORES POR PAGAR A CORTO PLAZO	\$468,036.14	\$3,343,951.99	\$2,875,915.85
	Deudas por Adquisición de Bienes y Contratación de			
2112-1	Servicios por Pagar a CP	\$165,972.14	\$2,407,715.99	\$2,241,743.85
2112-1-000144	ROGELIO CARRANZA ESCOBEDO	\$0.00	\$4,872.00	\$4,872.00
2112-1-000149	GEN INDUSTRIAL SA DE CV	\$4,648.98	\$2,905.61	-\$1,743.37
2112-1-000173	AGUAS DE SALTILLO SA DE CV	\$6,937.67	\$6,064.62	-\$873.05
2112-1-000174	RADIOMOVIL DIPSA, S.A. DE C.V.	\$2,218.00	\$0.00	-\$2,218.00
2112-1-000234	LILIANA SOFIA GARZA GARCIA	\$0.00	\$8,322.86	\$8,322.86
2112-1-000239	ALMA LETICIA WESTRUP GARCIA	\$0.00	\$0.06	\$0.06
2112-1-000474	GRUPO EDITORIAL DE COAHUILA SA DE CV	\$0.00	\$771,850.90	\$771,850.90
2112-1-000548	VALENTE CONTRERAS RAMIREZ	\$0.00	\$783.00	\$783.00
2112-1-000562	SHEILA LIZZETH HERNANDEZ HERNANDEZ	\$0.00	\$194.08	\$194.08
2112-1-000563	JUAN MANUEL GONZALEZ CERDA	\$0.00	\$1,410.16	\$1,410.16
2112-1-000633	CCT MEXICO SA DE CV	\$7,101.20	\$0.00	-\$7,101.20
2112-1-000637	BLANCA PATRICIA GONZALEZ RODRIGUEZ	\$41,026.14	\$54,605.46	\$13,579.32
2112-1-000652	MIRIAM ALEJANDRA MIRELES ORTIZ	\$0.00	\$37,697.91	\$37,697.91
2112-1-001011	NOSOTR@S POR LA DEMOCRACIA AC	\$60,000.00	\$60,000.00	\$0.00
2112-1-001075	JAHZEEL ISAU SANDOVAL VALERIO	\$0.00	\$34,104.00	\$34,104.00
2112-1-001095	CFE SUMINISTRADOR DE SERVICIOS BASICOS	\$25,288.00	\$35,136.00	\$9,848.00
2112-1-001274	ELEVADORES SCHINDLER S.A. DE C.V.	\$18,752.15	\$0.00	-\$18,752.15
2112-1-002011	NOGAMY ALEJANDRA GOMEZ FRAGOSO	\$0.00	\$32,828.00	\$32,828.00
2112-1-002077	JOSE RAMON ONOFRE GALVAN	\$0.00	\$7,600.00	\$7,600.00
2112-1-021119	IKAM CONSTRUCTORA 5M S.A. DE C.V.	\$0.00	\$122,925.20	\$122,925.20
2112-1-021121	IMPRESION CON INSPIRACION SA DE CV	\$0.00	\$109,392.64	\$109,392.64
2112-1-021122	FERNANDO HERIBERTO CARDENAS ZAVALA	\$0.00	\$806,885.89	\$806,885.89
2112-1-002199	INDUSTRIAL TEXTIL BORDATINOS SA DE CV	\$0.00	\$310,137.60	\$310,137.60
2112-2	Deudas por Adquisición de Bienes Inmuebles, Muebles e Intangibles por Pagar a CP	\$302,064.00	\$936,236.00	\$634,172.00
2112-2-000874	INGENIERIA Y DESARROLLO DE SISTEMAS AVANZADOS SA DE CV	\$142,680.00	\$95,120.00	-\$47,560.00
2112-2-000879	OSCAR FORTUNATO MESTA AGUILAR	\$159,384.00	\$0.00	-\$159,384.00
2112-2-000891	NACIONALES PARA SERVIDORES PUBLICOS EN EL DESEMPEÑO DE COMISIONES Y FUNCIONES OFICIALES	\$0.00	\$277,820.00	\$277,820.00
2112-2-001354	UNIFICA SOLUCIONES SA DE CV	\$0.00	\$385,700.00	\$385,700.00
2112-2-001879	OSCAR FORTUNATO MESTA AGUILAR	\$0.00	\$106,256.00	\$106,256.00
2112-2-002122	FERNANDO HERIBERTO CARDENAS ZAVALA	\$0.00	\$71,340.00	\$71,340.00
2113	CONTRATISTAS POR OBRAS PÚBLICAS POR PAGAR A TRANSFERENCIAS OTORGADAS POR PAGAR A CORTO PLAZO	\$0.00	\$0.00	\$0.00
2115		\$0.00	\$0.00	\$0.00

**INSTITUTO ELECTORAL DE
COAHUILA DE ZARAGOZA
del 01 de Octubre al 31 de Diciembre de 2022**

Cuenta	CUENTAS POR PAGAR A CORTO PLAZO	Oct-22	Dic-22	FLUJO 4 IAGF 2022
2117	RETENCIONES Y CONTRIBUCIONES POR PAGAR A CORTO PLAZO	\$1,172,915.72	\$4,110,668.21	\$2,937,752.49
2117-001	ISR RETENCIONES POR SUELDOS	\$872,599.00	\$3,139,435.26	\$2,266,836.26
2117-002	ISR RETENCIONES POR SERVICIOS PROFESIONALES	\$330.00	\$1,750.00	\$1,420.00
2117-003-01	IMSS APORTACION TRABAJADORES	\$54,103.16	\$67,540.96	\$13,437.80
2117-004-01	RETIRO CESANTIA Y VEJEZ	\$37,445.47	\$96,584.36	\$59,138.89
2117-006-01	INFONAVIT APORTACION TRABAJADOR	\$89,387.09	\$245,185.95	\$155,798.86
2117-007	ISR RETENCIONES POR ARRENDAMIENTOS	\$1,200.00	\$103,754.96	\$102,554.96
2117-008	ISR RETENCIONES ASIMILADOS A SALARIOS	\$48,352.00	\$226,716.49	\$178,364.49
2117-011	ISR 1.25% RETENCION (RESICO)	\$80.00	\$4,524.09	\$4,444.09
2117-39801	IMPUESTO SOBRE NOMINAS	\$69,419.00	\$225,176.14	\$155,757.14
2119	OTRAS CUENTAS POR PAGAR A CORTO PLAZO	\$1,740,909.60	\$1,273,224.91	-\$467,684.69
2119-01-50	JORGE AMERICO VALDEZ SAUCEDO (JUNTA DE CONCILIACION Y ARBITRAJE MONCLOVA COAHUILA)	\$1,097,496.32	\$1,097,496.32	\$0.00
2119-01-51	DEVOLUCION POR DEPOSITO EN EXCESO	-\$1,440.00	\$0.00	\$1,440.00
2119-01-52	CONVENIO ESPECIFICO DE COLABORACION ENTRE EL INE, IETAM Y EL IEC	\$638,783.52	\$96,443.32	-\$542,340.20
2119-01-54	GABRIELA MARIA D ELEON FARIAS	\$6,069.76	\$3,285.71	-\$2,784.05
2119-01-55	HECTOR ORLANDO CARDENAS MONSIBAIZ	\$0.00	\$7,808.52	\$7,808.52
2119-01-56	RODRIGO GERMAN PAREDES LOZANO	\$0.00	\$500.00	\$500.00
2119-01-57	JUAN MANUEL GÁMEZ SANTILLÁN	\$0.00	\$1,029.00	\$1,029.00
2119-01-58	CARLOS HUMBERTO DAVILA SANCHEZ	\$0.00	\$19,956.51	\$19,956.51
2119-01-59	MIRIAM YOLANDA CARDONA DE LA CRUZ	\$0.00	\$17,393.86	\$17,393.86
2119-01-60	EFREN HUMBERTO HERNANDEZ AGUILAR	\$0.00	\$5,102.10	\$5,102.10
2119-01-61	FASUR HIRAM RODRIGUEZ LUNA	\$0.00	\$24,209.57	\$24,209.57
	SALDO S/ ESTADO FINANCIERO	\$11,741,754.15	\$10,442,352.47	-\$1,299,401.68





**INSTITUTO ELECTORAL DE
COAHUILA DE ZARAGOZA**
del 01 de Octubre al 31 de Diciembre de 2022

Cuenta	DOCUMENTOS POR PAGAR A CORTO PLAZO	Oct-22	Dic-22	FLUJO 4 TAGF 2022
2129	OTROS DOCUMENTOS POR PAGAR A CORTO PLAZO	\$0.00	\$0.00	\$0.00
2129-01-01	SECRETARIA DE FINANZAS DEL GOB. DEL EDO. DE COAH.	\$0.00	\$0.00	\$0.00
2129-02-01	FINANCIAMIENTO PUBLICO PARA PARTIDOS POLITICOS	\$0.00	\$0.00	\$0.00
	SALDO S/ ESTADO FINANCIERO	\$0.00	\$0.00	\$0.00



**INSTITUTO ELECTORAL DE
COAHUILA DE ZARAGOZA**
del 01 de Octubre al 31 de Diciembre de 2022

Cuenta	FONDOS Y BIENES A TERCEROS EN GARANTIA Y/O ADMINISTRACIÓN	Oct-22	Dic-22	FLUJO 4 TAGF 2022
2165-01	FONDOS DE TERCEROS POR SANCIONES ECONOMICAS	\$0.00	\$0.00	\$0.00
2165-01-01-01	PARTIDO REVOLUCIONARIO INSTITUCIONAL	\$0.00	\$0.00	\$0.00
2165-01-01-02	PARTIDO ACCION NACIONAL	\$0.00	\$0.00	\$0.00
2165-01-01-04	PARTIDO UNIDAD DEMOCRATICA DE COAHUILA	-\$441,220.28	\$0.00	\$441,220.28
2165-01-01-11	PARTIDO MORENA	\$0.00	\$0.00	\$0.00
2165-01-01-12	PARTIDO VERDE ECOLOGISTA DE MEXICO	\$0.00	\$0.00	\$0.00
2165-01-01-13	PARTIDO UNIDAD DEMOCRATICA DE COAHUILA	\$441,220.28	\$0.00	-\$441,220.28
	SALDO S/ ESTADO FINANCIERO	\$0.00	\$0.00	\$0.00




**INSTITUTO ELECTORAL DE
COAHUILA DE ZARAGOZA**
del 01 de Octubre al 31 de Diciembre de 2022

Cuenta	OTROS A CORTO PLAZO	Oct-22	Dic-22	FLUJO 4 TAGF 2022
2190	OTRO PASIVOS A CORTO PLAZO	\$0.00	\$299,280.05	\$299,280.05
2191-01	ABONOS BANCARIOS NO CLASIFICADOS	\$0.00	\$299,280.05	\$299,280.05
	SALDO S/ ESTADO FINANCIERO	\$0.00	\$299,280.05	\$299,280.05

**INSTITUTO ELECTORAL DE
COAHUILA DE ZARAGOZA**
del 01 de Octubre al 31 de Diciembre de 2022

Cuenta	OTROS FONDOS DE TERCEROS EN GARANTÍA Y/O ADMINISTRACIÓN A LARGO PLAZO	Oct-22	Dic-22	FLUJO 4 TAGF 2022
2255	OTROS FONDOS DE TERCEROS EN GARANTÍA Y/O ADMINISTRACIÓN A LARGO PLAZO	\$2,040,890.06	\$325,589.73	-\$1,715,300.33
2255-001	RETENCION FONDO DE AHORRO	\$1,045,879.31	\$165,049.15	-\$880,830.16
2255-001-001	GABRIELA MARIA DE LEON FARIAS	\$134,217.49	\$0.00	-\$134,217.49
2255-001-010	BEATRIZ EUGENIA RODRIGUEZ VILLANUEVA	\$134,217.49	\$19,810.14	-\$114,407.35
2255-001-011	JUAN ANTONIO SILVA ESPINOZA	\$134,217.49	\$19,810.14	-\$114,407.35
2255-001-012	JUAN CARLOS CISNEROS RUIZ	\$134,217.49	\$19,810.14	-\$114,407.35
2255-001-013	MADELEYNE IVETT FIGUEROA GAMEZ	\$134,217.49	\$19,810.14	-\$114,407.35
2255-001-014	LETICIA BRAVO OSTOS	\$134,217.49	\$19,810.14	-\$114,407.35
2255-001-015	OSCAR DANIEL RODRIGUEZ FUENTES	\$134,217.49	\$19,810.14	-\$114,407.35
2255-001-016	MARIA TERESA NARES CISNEROS	\$53,667.40	\$12,892.17	-\$40,775.23
2255-001-017	JORGE ALFONSO DE LA PEÑA CONTRERAS	\$52,689.48	\$13,486.00	-\$39,203.48
2255-001-018	RODRIGO GERMAN PAREDES LOZANO	\$0.00	\$19,810.14	\$19,810.14
2255-002	APORTACION FONDO DE AHORRO	\$934,338.34	\$147,603.46	-\$786,734.88
2255-002-001	GABRIELA MARIA DE LEON FARIAS	\$119,483.38	\$0.00	-\$119,483.38
2255-002-010	BEATRIZ EUGENIA RODRIGUEZ VILLANUEVA	\$119,483.38	\$17,617.17	-\$101,866.21
2255-002-011	JUAN ANTONIO SILVA ESPINOZA	\$119,483.38	\$17,617.17	-\$101,866.21
2255-002-012	JUAN CARLOS CISNEROS RUIZ	\$119,483.38	\$17,617.17	-\$101,866.21
2255-002-013	MADELEYNE IVETT FIGUEROA GAMEZ	\$119,483.38	\$17,617.17	-\$101,866.21
2255-002-014	LETICIA BRAVO OSTOS	\$119,490.97	\$17,617.17	-\$101,873.80
2255-002-015	OSCAR DANIEL RODRIGUEZ FUENTES	\$119,490.97	\$17,617.17	-\$101,873.80
2255-002-016	MARIA TERESA NARES CISNEROS	\$49,468.60	\$11,877.03	-\$37,591.57
2255-002-017	JORGE ALFONSO DE LA PEÑA CONTRERAS	\$48,470.90	\$12,406.24	-\$36,064.66
2255-002-018	RODRIGO GERMAN PAREDES LOZANO	\$0.00	\$17,617.17	\$17,617.17
2255-003	PRODUCTOS FINANCIEROS	\$60,672.41	\$12,937.12	-\$47,735.29
2255-003-001	2046651488 GABRIELA MARIA DE LEON FARIAS	\$8,440.53	\$0.00	-\$8,440.53
2255-003-010	2049294813 BEATRIZ EUGENIA RODRIGUEZ VILLANUEVA	\$8,581.11	\$1,834.45	-\$6,746.66
2255-003-011	2049294899 JUAN ANTONIO SILVA ESPINOZA	\$8,571.84	\$1,834.45	-\$6,737.39
2255-003-012	2049294856 JUAN CARLOS CISNEROS RUIZ	\$8,540.91	\$1,834.45	-\$6,706.46
2255-003-013	2051892185 MADELEYNE IVETT FIGUEROA GAMEZ	\$7,863.37	\$1,881.79	-\$5,981.58
2255-003-014	LETICIA BRAVO OSTOS	\$7,581.97	\$1,880.87	-\$5,701.10
2255-003-015	OSCAR DANIEL RODRIGUEZ FUENTES	\$7,581.97	\$1,880.87	-\$5,701.10
2255-003-016	MARIA TERESA NARES CISNEROS	\$1,800.34	\$847.72	-\$952.62
2255-003-017	JORGE ALFONSO DE LA PEÑA CONTRERAS	\$1,710.37	\$849.65	-\$860.72
2255-003-018	RODRIGO GERMAN PAREDES LOZANO	\$0.00	\$92.87	\$92.87
	SALDO S/ ESTADO FINANCIERO	\$2,040,890.06	\$325,589.73	-\$1,715,300.33






**INSTITUTO ELECTORAL DE
COAHUILA DE ZARAGOZA**
del 01 de Octubre al 31 de Diciembre de 2022

Cuenta	PROVISIÓN PARA CONTINGENCIAS A LARGO PLAZO	Oct-22	Dic-22	FLUJO 4 TAGF 2022
2263	PROVISIÓN PARA CONTINGENCIAS A LARGO PLAZO	\$1,288,220.56	\$0.00	-\$1,288,220.56
2263-001	CONTINGENCIAS LABORALES	\$1,288,220.56	\$0.00	-\$1,288,220.56
	SALDO S/ ESTADO FINANCIERO	\$1,288,220.56	\$0.00	-\$1,288,220.56

A handwritten signature in blue ink is located below the table, appearing to be a stylized name or set of initials.



**INSTITUTO ELECTORAL DE
COAHUILA DE ZARAGOZA**
del 01 de Octubre al 31 de Diciembre de 2022

Cuenta	Donaciones de Capital	Oct-22	Dic-22	FLUJO 4 TAGF 2022
3120	DONACIONES DE CAPITAL	\$ 17,840,000.00	\$ 17,840,000.00	\$ -
3120-01	BIENES INMUEBLES	\$17,840,000.00	\$17,840,000.00	\$0.00
	SALDO S/ ESTADO FINANCIERO	\$17,840,000.00	\$17,840,000.00	\$0.00



**INSTITUTO ELECTORAL DE
COAHUILA DE ZARAGOZA**
del 01 de Octubre al 31 de Diciembre de 2022

Cuenta	Resultados de Ejercicios Anteriores	Oct-22	Dic-22	FLUJO 4 TAGF 2022
	Hacienda Pública/Patrimonio Generado	\$ 66,946,800.00	\$ 66,946,800.00	\$ -
3220	Resultados del Ejercicio (Ahorro / Desahorro)	\$ 66,946,800.00	\$ 66,946,800.00	\$ -
3220-2021	Resultado del Ejercicio 2021	\$ 25,735,720.45	\$ 25,735,720.45	\$ -
3220-2020	Resultado del Ejercicio 2020	\$ 7,351,517.07	\$ 7,351,517.07	\$ -
3220-2019	Resultado del Ejercicio 2019	\$ 47,096,815.06	\$ 47,096,815.06	\$ -
3220-2018	Resultado de Ejercicio 2018	\$ 3,561,898.09	\$ 3,561,898.09	\$ -
3220-2017	Resultado de Ejercicio 2017	\$ 2,528,281.67	\$ 2,528,281.67	\$ -
3220-2016	Resultado del Ejercicio 2016	\$ 6,408,288.11	\$ 6,408,288.11	\$ -
	SALDO S/ ESTADO FINANCIERO	\$ 92,682,520.45	\$ 92,682,520.45	\$ -



INSTITUTO ELECTORAL DE COAHUILA
NOTAS DE DESGLOSE DEL ESTADO DE ACTIVIDADES
del 01 de Octubre al 31 de Diciembre de 2022

CUENTA	NOMBRE DE LA CUENTA	Oct-22	Dic-22	FLUJO 4 TAGF 2022
4221-01-01	Ordinarias	\$ 183,662,261.38	\$ 247,966,065.49	\$ 64,303,804.11
Subtotal de Transferencias SEFIN		\$ 183,662,261.38	\$ 247,966,065.49	\$ 64,303,804.11

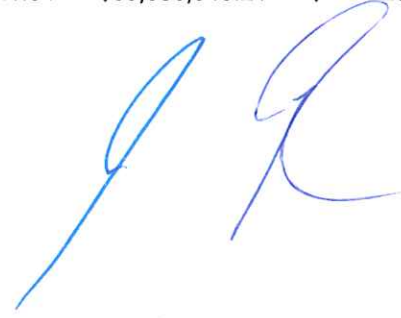
INSTITUTO ELECTORAL DE COAHUILA
NOTAS DE DESGLOSE ESTADO DE ACTIVIDADES
del 01 de Octubre al 31 de Diciembre de 2022

CUENTA	NOMBRE DE CUENTA	Oct-22	Dic-22	FLUJO 4 TAGF 2022
4300	OTROS INGRESOS Y BENEFICIOS	\$301,340.62	\$446,973.84	\$145,633.22
4310	Ingresos Financieros	\$ 296,444.68	\$ 415,195.32	\$ 118,750.64
4311-01-01	Gasto corriente	\$ 238,802.46	\$ 309,677.16	\$ 70,874.70
4311-01-02	0106358241 CTA. FONDO DE AHORRO	\$ 1.88	\$ 2.16	\$ 0.28
4311-01-04	Contingencias laborales	\$ 4.05	\$ 5.32	\$ 1.27
4311-01-05	Aguinaldos y prima vacacional	\$ 57,636.29	\$ 105,510.68	\$ 47,874.39
4320	Incremento por Variación de Inventarios	\$0.00	\$0.00	\$0.00
4330	Disminución del Exceso de Estimaciones por Pérdida o Deterioro u Obsolescencia	\$0.00	\$0.00	\$0.00
4340	Disminución del Exceso de Provisiones	\$0.00	\$0.00	\$0.00
4390	Otros Ingresos y Beneficios Varios	\$4,895.94	\$31,778.52	\$26,882.58
4399-01-01	Otros Ingresos y Beneficios Varios	\$ 4,895.94	\$ 31,778.52	\$ 26,882.58
	OTROS INGRESOS Y BENEFICIOS	\$301,340.62	\$446,973.84	\$145,633.22



INSTITUTO ELECTORAL DE COAHUILA
NOTAS DE DESGLOSE ESTADO DE ACTIVIDADES
del 01 de Octubre al 31 de Diciembre de 2022

Cuenta	Nombre de la Cuenta	Oct-22	Dic-22	FLUJO 4 TAGF 2022
5110	SERVICIOS PERSONALES	\$ 61,764,021.54	\$ 85,386,943.21	\$ 23,622,921.67
5111-11301	SUELDOS BASE	\$39,285,093.62	\$53,956,627.24	\$ 14,671,533.62
5112-12201	SUELDOS AL PERSONAL EVENTUAL	\$2,982,560.89	\$4,580,777.80	\$ 1,598,216.91
5113-13204	PRIMA VACACIONAL Y DOMINICAL	\$904,656.52	\$987,134.06	\$ 82,477.54
5113-13206	AGUINALDO	\$7,389,838.34	\$8,426,719.78	\$ 1,036,881.44
5114-14103	APORTACIONES AL IMSS	\$2,924,883.81	\$3,908,380.72	\$ 983,496.91
5114-14202	APORTACIONES AL INFONAVIT	\$1,747,918.45	\$2,624,586.78	\$ 876,668.33
5114-14301	APORTACIONES AL SISTEMA DE AHORRO PARA EL RETIRO	\$1,794,945.50	\$2,694,928.71	\$ 899,983.21
5115-15101	CUOTAS PARA EL FONDO DE AHORRO DEL PERSONAL CIVIL	\$1,003,774.76	\$1,378,243.14	\$ 374,468.38
5115-15202	PAGO DE LIQUIDACIONES	\$2,883,462.00	\$5,752,418.17	\$ 2,868,956.17
5116-17101	ESTIMULOS POR PROACTIVIDAD Y EFICIENCIA	\$846,887.65	\$1,077,126.81	\$ 230,239.16
	SERVICIOS PERSONALES	\$ 61,764,021.54	\$85,386,943.21	\$ 23,622,921.67



Cuenta	Nombre de la Cuenta	Oct-22	Dic-22	FLUJO 4 TAGF 2022
5120	MATERIALES Y SUMINISTROS	\$1,236,835.26	\$4,430,594.33	\$3,193,759.07
5121-21101	MATERIALES Y UTILES DE OFICINA	\$369,906.60	\$1,124,236.30	\$754,329.70
5121-21201	MATERIALES Y ÚTILES DE IMPRESIÓN Y REPRODUCCIÓN	\$9,860.00	\$0.00	-\$9,860.00
5121-21401	MATERIALES Y UTILES PARA EL PROCESAMIENTO EN EQUIPOS Y BIENES INFORMATICOS	\$164,417.88	\$765,509.52	\$601,091.64
5121-21501	MATERIAL DE APOYO INFORMATIVO	\$6,791.00	\$1,111,218.08	\$1,104,427.08
5121-21601	MATERIAL DE LIMPIEZA	\$130,126.74	\$175,203.94	\$45,077.20
5122-22104	PRODUCTOS ALIMENTICIOS PARA EL PERSONAL EN LAS INSTALACIONES DE LAS DEPENDENCIAS Y ENTIDADES	\$206,395.47	\$436,332.58	\$229,937.11
5122-22106	PRODUCTOS ALIMENTICIOS PARA EL PERSONAL DERIVADO DE ACTIVIDADES EXTRAORDINARIAS	\$0.00	\$0.00	\$0.00
5122-22301	UTENSILIOS PARA EL SERVICIO DE ALIMENTACIÓN	\$3,285.00	\$5,911.33	\$2,626.33
5124-24101	PRODUCTOS MINERALES NO METALICOS	\$0.00	\$0.00	\$0.00
5124-24301	CAL, YESO Y PRODUCTOS DE YESO	\$0.00	\$0.00	\$0.00
5124-24401	MADERA Y PRODUCTOS DE MADERA	\$0.00	\$0.00	\$0.00
5124-24601	MATERIAL ELÉCTRICO Y ELECTRÓNICO	\$4,236.01	\$46,459.82	\$42,223.81
5124-24701	ARTÍCULOS METÁLICOS PARA LA CONSTRUCCIÓN	\$0.00	\$0.00	\$0.00
5124-24801	MATERIALES COMPLEMENTARIOS	\$8,249.41	\$8,249.41	\$0.00
5124-24901	OTROS MATERIALES Y ARTICULOS DE CONSTRCCION Y REPARACION	\$0.00	\$0.00	\$0.00
5125-25301	MEDICINAS Y PROD. FARMACEUTICOS	\$1,032.81	\$1,032.81	\$0.00
5125-25401	MATERIALES, ACCESORIOS Y SUMINISTROS MEDICOS	\$659.07	\$659.07	\$0.00
5125-25601	MATERIALES DE PLASTICO	\$222.48	\$222.48	\$0.00
5126-26102	COMBUSTIBLES, LUBRICANTES Y ADITIVOS PARA VEHÍCULOS TERRESTRES , AÉREOS, MARÍTIMOS, LACUSTRES Y FLUVIALES DESTINADOS A SERVICIOS PÚBLICOS Y LA OPERACIÓN DE PROGRAMAS PÚBLICOS	\$288,220.09	\$369,439.36	\$81,219.27
5126-26104	COMBUSTIBLES, LUBRICANTES Y ADITIVOS PARA VEHÍCULOS TERRESTRES , AEREOS, MARITIMOS, LACUSTRES Y FLUVIALES ASIGNADOS A SERVIDORES PUBLICOS	\$0.00	\$2,660.40	\$2,660.40
5127-27101	VESTUARIOS UNIFORMES Y BLANCOS	\$5,220.00	\$317,355.75	\$312,135.75
5127-27201	PRENDAS DE PROTECCION PERSONAL	\$0.00	\$0.00	\$0.00
5127-27301	ARTICULOS DEPORTIVOS	\$0.00	\$0.00	\$0.00
5129-27501	BLANCOS Y OTROS PRODUCTOS TEXTILES, EXCEPTO PRENDAS DE VESTIR	\$2,081.97	\$2,081.97	\$0.00
5129-29101	HERRAMIENTAS MENORES	\$1,268.53	\$1,268.53	\$0.00
5129-29201	REFACCIONES Y ACCESORIOS MENORES DE EDIFICIOS	\$6,253.57	\$8,460.22	\$2,206.65
5129-29301	REFACCIONES Y ACCESORIOS MENORES DE MOBILIARIO Y EQUIPO DE ADMINISTRACIÓN, EDUCACIONAL Y RECREATIVO	\$0.00	\$10,676.65	\$10,676.65
5129-29401	REFACCIONES Y ACCESORIOS PARA EQUIPO DE COMPUTO	\$11,934.00	\$21,663.50	\$9,729.50
5129-29601	REFACCIONES Y ACCESORIOS MENORES DE EQUIPO DE TRANSPORTE	\$16,674.63	\$21,952.61	\$5,277.98
MATERIALES Y SUMINISTRO		\$ 1,236,835.26	\$ 4,430,594.33	\$ 3,193,759.07




INSTITUTO ELECTORAL DE COAHUILA
NOTAS DE DESGLOSE ESTADO DE ACTIVIDADES
del 01 de Octubre al 31 de Diciembre de 2022

Cuenta	Nombre de la Cuenta	Oct-22	Dic-22	FLUJO 4 TAGF 2022
5130	SERVICIOS GENERALES	\$8,305,536.65	\$14,807,086.02	\$6,501,549.37
5131-31101	ENERGIA ELECTRICA	\$282,302.00	\$382,130.00	\$99,828.00
5131-31301	SERVICIO DE AGUA	\$73,251.34	\$94,048.54	\$20,797.20
5131-31401	SERVICIO TELEFONICO CONVENCIONAL	\$131,838.61	\$183,043.08	\$51,204.47
5131-31501	SERVICIO TELEFONICO CELULAR	\$11,981.49	\$111,191.33	\$99,209.84
5131-31701	SERVICIOS DE CONDUCCION DE SEÑALES ANALÓGICAS Y DIGITALES	\$436,637.77	\$584,390.88	\$147,753.11
5131-31801	SERVICIO POSTAL	\$10,916.06	\$14,350.01	\$3,433.95
5132-32101	ARRENDAMIENTO DE TERRENOS	\$97,440.00	\$139,200.00	\$41,760.00
5132-32201	ARRENDAMIENTO DE EDIFICIOS Y LOCALES	\$0.00	\$1,814,134.88	\$1,814,134.88
5132-32301	ARRENDAMIENTO DE EQUIPO Y BIENES INFORMÁTICOS	\$119,413.73	\$169,807.56	\$50,393.83
5132-32701	PATENTES REGALIAS Y OTROS	\$154,104.99	\$240,117.00	\$86,012.01
5132-32903	OTROS ARRENDAMIENTOS	\$0.00	\$34,104.00	\$34,104.00
5133-33101	ASESORIAS ASOCIADAS A CONVENIOS , TRATADOS O ACUERDOS	\$393,880.27	\$632,198.11	\$238,317.84
5133-33301	SERVICIOS DE INFORMATICA	\$0.00	\$13,862.00	\$13,862.00
5133-33303	SERVICIOS RELACIONADOS CON CERTIFICACION DE PROCESOS	\$160,080.00	\$160,080.00	\$0.00
5133-33401	SERVICIOS PARA CAPACITACION A SERVIDORES PUBLICOS	\$142,310.85	\$147,510.85	\$5,200.00
5133-33604	IMPRESION Y ELABORACION DE MATERIAL INFORMATIVO DERIVADO DE LA OPERACIÓN Y ADMINISTRACION DE LAS DEPENDENCIAS Y ENTIDADES	\$65,037.72	\$254,249.50	\$189,211.78
5133-33801	SERVICIOS DE VIGILANCIA	\$0.00	\$127,600.19	\$127,600.19
5134-34101	SERVICIOS BANCARIOS Y FINANCIEROS	\$11,268.97	\$14,486.18	\$3,217.21
5134-34501	SEGURO DE BIENES PATRIMONIALES	\$265,160.71	\$265,160.71	\$0.00
5134-34701	FLETES Y MANIOBRAS	\$3,189.51	\$148,189.51	\$145,000.00
35-35101	MANTENIMIENTO Y CONSERVACION DE INMUEBLES	\$163,190.40	\$423,204.59	\$260,014.19
5135-35201	MTTO. Y COSERVACION DE MOBILIARIO Y EQUIPO DE ADMINISTRACION	\$4,582.00	\$5,732.00	\$1,150.00
5135-35301	MTTO. Y CONSERVACION DE BIENES INFORMATICOS	\$9,332.20	\$10,028.20	\$696.00
5135-35501	MTTO. Y CONSERVACION DE VEHICULOS TERRESTRES, AEREOS, MARITIMOS, LACUSTRES Y FLUVIALES	\$57,055.65	\$90,790.35	\$33,734.70
5135-35701	MANTENIMIENTO Y CONSERVACION DE MAQUINARIA Y EQUIPO	\$19,488.00	\$19,488.00	\$0.00
5135-35801	SERVICIOS DE LAVANDERIA ,LIMPIEZA. HIGIENE	\$106,865.23	\$123,911.85	\$17,046.62
5135-35802	SERVICIOS DE RECOLECCION Y MANEJO DE DESECHOS	\$0.00	\$0.00	\$0.00
5135-35901	SERVICIOS DE JARDINERIA Y FUMIGACIÓN	\$0.00	\$0.00	\$0.00
5136-36101	DIFUSION DE MENSAJES SOBRE PROGRAMAS Y ACTIVIDADES GUBERNAMENTALES	\$1,140,310.98	\$1,566,238.15	\$425,927.17
5136-36301	SERVICIOS DE CREATIVIDAD, PREPRODUCCIÓN Y PRODUCCIÓN DE PUBLICIDAD, EXCEPTO INTERNET	\$936,700.00	\$936,700.00	\$0.00
5137-37104	PASAJES AEREOS NACIONALES PARA SERVIDORES PUBLICOS DE MANDO EN EL DESEMPEÑO DE COMISIONES Y FUNCIONES OFICIALES	\$473,648.32	\$754,467.84	\$280,819.52
5137-37504	VIATICOS NACIONALES PARA SERVIDORES PÚBLICOS EN EL DESEMPEÑO DE FUNCIONES OFICIALES	\$1,587,970.99	\$2,729,134.99	\$1,141,164.00
5137-37801	SERVICIOS INTEGRALES NACIONALES PARA SERVIDORES PUBLICOS EN EL DESEMPEÑO DE COMISIONES Y FUNCIONES OFICIALES	\$0.00	\$110,335.06	\$110,335.06
5137-37802	SERVICIOS INTEGRALES EN EL EXTRANJERO PARA SERVIDORES PUBLICOS EN EL DESEMPEÑO DE COMISIONES Y FUNCIONES OFICIALES	\$12,592.80	\$12,592.80	\$0.00
5138-38101	GASTOS DE CEREMONIAL DEL TITULAR DEL EJECUTIVO FEDERAL	\$0.00	\$2,088.00	\$2,088.00
5138-38102	GASTOS DE CEREMONIAL DE LOS TITULARES DE LAS DEPENDENCIAS Y ENTIDADES	\$212,285.65	\$453,821.45	\$241,535.80
5138-38201	GASTOS DE ORDEN SOCIAL	\$0.00	\$278,400.00	\$278,400.00
5138-38301	CONGRESOS Y CONVENCIONES	\$411,099.41	\$411,099.41	\$0.00
5139-39203	OTROS IMPUESTOS Y DERECHOS	\$102,230.00	\$261,500.86	\$159,270.86
5139-39801	IMPUESTO SOBRE NOMINAS	\$709,371.00	\$1,087,698.14	\$378,327.14

Servicios Generales

\$ 8,305,536.65 \$ 14,807,086.02 \$6,501,549.37





INSTITUTO ELECTORAL DE COAHUILA
NOTAS DE DESGLOSE ESTADO DE ACTIVIDADES
PRERROGATIVAS A PARTIDOS POLÍTICOS
del 01 de Octubre al 31 de Diciembre de 2022

Cuenta	TRANSFERENCIAS, ASIGNACIONES, SUBSIDIOS Y OTRAS AYUDAS	Oct-22	Dic-22	FLUJO 4 TAGF 2022
5200	TRANSFERENCIAS, ASIGNACIONES, SUBSIDIOS Y OTRAS AYUDAS	\$101,136,151.68	\$134,811,422.74	\$33,675,271.06
5210	TRANSFERENCIAS INTERNAS Y ASIGNACIONES AL SECTOR PÚBLICO	\$110,338.18	\$110,338.18	\$0.00
5211	ASIGNACIONES AL SECTOR PÚBLICO	\$110,338.18	\$110,338.18	\$0.00
5220	TRANSFERENCIAS AL RESTO DEL SECTOR PÚBLICO	\$0.00	\$0.00	\$0.00
5240	PRERROGATIVAS A PARTIDOS POLÍTICOS	\$101,025,813.50	\$134,701,084.56	\$33,675,271.06
5243-44701	AYUDAS SOCIALES A ENTIDADES DE INTERES PUBLICO	\$101,025,813.50	\$134,701,084.56	\$ 33,675,271.06
PRERROGATIVAS A PARTIDOS POLÍTICOS		\$101,136,151.68	\$134,811,422.74	\$33,675,271.06




INSTITUTO ELECTORAL DE COAHUILA
NOTAS DE DESGLOSE ESTADO DE ACTIVIDADES
OTROS GASTOS Y PERDIDAS EXTRAORDINARIAS
del 01 de Octubre al 31 de Diciembre de 2022

Cuenta	OTROS GASTOS	Oct-22	Dic-22	FLUJO 4 TAGF 2022
5599-01-01	OTROS GASTOS POR DIFERENCIAS MENORES EN PAGOS	\$8.68	\$44.58	-\$35.90
OTROS GASTOS Y PERDIDAS EXTRAORDINARIAS		\$8.68	\$44.58	-\$35.90

INSTITUTO ELECTORAL DE COAHUILA
NOTAS DE DESGLOSE ESTADO DE FLUJOS DE EFECTIVO
del 01 de Octubre al 31 de Diciembre de 2022

Cuenta	Flujos de Efectivo	Oct-22	Dic-22	FLUJO 4 TAGF 2022
1230	Bienes Inmuebles, Infraestructura y Construcciones en Proceso	\$ 146,981,792.09	\$ 146,981,792.09	\$ -
1231	Terrenos	\$ 33,585,489.41	\$ 33,585,489.41	\$ -
1233	Edificios no Habitacionales	\$ 113,396,302.68	\$ 113,396,302.68	\$ -
1240	Bienes Muebles	\$ 23,644,025.76	\$ 23,992,588.73	\$ 348,562.97
1241	Mobiliario y Equipo de Administración	\$ 17,503,367.51	\$ 17,788,731.36	\$ 285,363.85
1242	Mobiliario y Equipo Educativo y Recreativo	\$ 353,353.97	\$ 409,613.97	\$ 56,260.00
1244	Vehículos y Equipo de Transporte	\$ 5,009,000.01	\$ 5,009,000.01	\$ -
1246	Maquinaria, Otros Equipos y Herramientas	\$ 778,304.27	\$ 785,243.39	\$ 6,939.12
1250	Activos Intangibles	\$ 3,538,511.85	\$ 4,218,978.81	\$ 680,466.96
1251	Software	\$ 3,150,502.81	\$ 4,015,398.81	\$ 864,896.00
1254	Licencias	\$ 388,009.04	\$ 203,580.00	\$ -184,429.04
		\$ 174,164,329.70	\$ 175,193,359.63	\$ 1,029,029.93



INSTITUTO ELECTORAL DE COAHUILA
NOTAS DE DESGLOSE ESTADO DE FLUJOS DE EFECTIVO
del 01 de Octubre al 31 de Diciembre de 2022

Cuenta	Flujos Netos de Efectivo por Actividades de Operación	Oct-22	Dic-22	FLUJO 4 TAGF 2022
1111	Efectivo	\$0.00	\$0.00	\$0.00
1112	Bancos/Tesorería	\$ 14,635,182.56	\$ 14,485,579.40	-\$ 149,603.16
1112-02-01	Bancomer 0105832039 (GTS CORRIENTE)	\$ 3,797,654.23	\$ 9,717,580.28	\$ 5,919,926.05
1112-02-03	Bancomer 0105902967 (CONTINGENCIAS LABORALES)	\$ 50,004.05	\$ 50,005.32	\$ 1.27
1112-02-04	Bancomer 0106358241 FONDO DE AHORRO CONSEJEROS	\$ 9,161.31	\$ 17,020.16	\$ 7,858.85
1112-02-06	Bancomer 0110359300 AGUINALDO Y PRIMA VACACIONAL	\$ 10,778,362.97	\$ 4,700,973.64	-\$ 6,077,389.33
1114	Inversiones Temporales (Hasta 3 meses)	\$ 2,034,005.78	\$ 324,866.58	-\$ 1,709,139.20
1114-01-01	2046651488 GMLF	\$ 261,234.06	\$ -	-\$ 261,234.06
1114-01-10	2049294813 BERV	\$ 260,649.67	\$ 39,163.91	-\$ 221,485.76
1114-01-11	2049294856 JCCR	\$ 260,649.67	\$ 39,163.91	-\$ 221,485.76
1114-01-12	2049294899 JASE	\$ 260,649.67	\$ 39,163.91	-\$ 221,485.76
1114-01-13	2051892185 MIFG	\$ 261,300.53	\$ 39,269.68	-\$ 222,030.85
1114-01-14	2053291448 LBO	\$ 261,134.36	\$ 39,269.68	-\$ 221,864.68
1114-01-15	2053291464 ODRF	\$ 261,134.36	\$ 39,269.68	-\$ 221,864.68
1114-01-16	2054694880 MTNC	\$ 104,663.28	\$ 25,459.41	-\$ 79,203.87
1114-01-17	2054694937 JADPC	\$ 102,590.18	\$ 26,606.23	-\$ 75,983.95
1114-01-18	2056670407 RGPL	\$ -	\$ 37,500.17	\$ 37,500.17
1115	Fondos con Afectación Específica	\$0.00	\$0.00	\$0.00
1116	Administración	\$0.00	\$0.00	\$0.00
1119	Otros Efectivos y Equivalentes	\$0.00	\$0.00	\$0.00
EFFECTIVO Y EQUIVALENTES		\$ 16,669,188.34	\$ 14,810,445.98	-\$ 1,858,742.36






Ejercicio: 2022
Periodicidad: Trimestral
Corte: 4

INSTITUTO ELECTORAL DE COAHUILA
NOTAS DE DESGLOSE ESTADO DE FLUJOS DE EFECTIVO
Del 1 de al 31 de diciembre de 2022

Cuenta	Nombre de la Cuenta	FLUJOS DE INVERSION 1 TAGF 2022	FLUJOS DE INVERSION 2 TAGF 2022	PARCIAL DEL TRIMESTRE	FLUJOS DE INVERSION 3 TAGF 2022	PARCIAL DEL TRIMESTRE	FLUJOS DE INVERSION 4 TAGF 2022	FLUJOS DE INVERSION ACUMULADO 2022
1230	Bienes Inmuebles, Infraestructura y Construcciones en Proceso	\$0.00	\$0.00		\$0.00		\$0.00	\$0.00
1231	Terrenos	\$0.00	\$0.00		\$0.00		\$0.00	\$0.00
1232	Viviendas	\$0.00	\$0.00		\$0.00		\$0.00	\$0.00
1233	Edificios no Habitacionales	\$0.00	\$0.00		\$0.00		\$0.00	\$0.00
1234	Infraestructura	\$0.00	\$0.00		\$0.00		\$0.00	\$0.00
1235	Construcciones en Proceso en Bienes de Dominio Público	\$0.00	\$0.00		\$0.00		\$0.00	\$0.00
1236	Construcciones en Proceso en Bienes Propios	\$0.00	\$0.00		\$0.00		\$0.00	\$0.00
1239	Otros Bienes Inmuebles	\$0.00	\$0.00		\$0.00		\$0.00	\$0.00
1240	Bienes Muebles	\$13,935.29	\$13,935.29	\$13,935.29	\$236,898.01		\$277,222.97	\$514,120.98
1241	Mobiliario y Equipo de Administración	\$13,935.29	\$13,935.29	\$166,302.27	\$180,220.41	-\$71,340.00	\$214,023.85	\$0.00
	Bienes Informáticos				\$28,605.60		\$56,260.00	\$56,260.00
1242	Mobiliario y Equipo Educativo y Recreativo	\$0.00	\$0.00		\$0.00		\$0.00	\$0.00
1243	Equipo e Instrumental Médico y de Laboratorio	\$0.00	\$0.00		\$0.00		\$0.00	\$0.00
1244	Vehículos y Equipo de Transporte	\$0.00	\$0.00		\$0.00		\$0.00	\$0.00
1245	Equipo de Defensa y Seguridad	\$0.00	\$0.00		\$0.00		\$0.00	\$0.00
1246	Maquinaria, Otros Equipos y Herramientas	\$0.00	\$0.00		\$28,072.00		\$6,939.12	\$6,939.12
1247	Colecciones, Obras de Arte y Objetos Valiosos	\$0.00	\$0.00		\$0.00		\$0.00	\$0.00
1248	Activos Biológicos	\$0.00	\$0.00		\$0.00		\$0.00	\$0.00
1250	Activos Intangibles	\$0.00	\$0.00		\$443,120.00		\$302,064.00	\$745,184.00
1251	Software	\$0.00	\$0.00		\$443,120.00	-\$864,896.00	\$302,064.00	\$0.00
						\$1,166,960.00		\$0.00
1252	Patentes, Marcas y Derechos	\$0.00	\$0.00		\$0.00		\$0.00	\$0.00
1253	Concesiones y Franquicias	\$0.00	\$0.00		\$0.00		\$0.00	\$0.00
1254	Licencias	\$0.00	\$0.00		\$0.00		\$0.00	\$0.00
1259	Otros Activos Intangibles	\$0.00	\$0.00		\$0.00		\$0.00	\$0.00
	FLUJO DE EFECTIVO DE ACTIVIDADES DE INVERSION	\$13,935.29	\$13,935.29		\$680,018.01		\$579,286.97	\$1,259,304.98
	OTRAS APLICACIONES DE INVERSION							





Instituto Electoral de Coahuila

EFE - 03

INSTITUTO ELECTORAL DE COAHUILA
NOTAS DE DESGLOSE ESTADO DE FLUJOS DE EFECTIVO
Del 1 de enero al 31 de Diciembre de 2022

Cuenta	Nombre de la Cuenta	31/12/2021	DIFERENCIAS POR RUBRO CP. 2021	DIFERENCIAS 1o TAGF 2022	DIFERENCIAS 2o TAGF 2022	DIFERENCIAS 3o TAGF 2022	DIFERENCIAS 4o TAGF 2022
FLUJO DE EFECTIVO DE ACTIVIDADES DE OPERACIÓN							
OTROS ORIGENES DE OPERACIÓN							
	VARIACION DE ACTIVO	\$144,102,233.10	\$144,102,233.10	\$805,735.16	\$26,850,227.80	\$33,293,052.43	\$0.00
	VARIACION DE HACIENDA PUBLICA	\$141,284,045.21	\$141,284,045.21	\$7,207.24	\$34,137,807.48	\$26,582,602.02	\$0.00
	VARIACION DE PASIVO	\$11,565,599.63	\$11,565,599.63	\$952,592.57	-\$648,565.50	\$3,177,283.28	\$0.00
		<u>-\$8,747,411.74</u>	<u>-\$8,747,411.74</u>	<u>\$1,765,534.97</u>	<u>-\$6,639,014.18</u>	<u>\$3,533,167.13</u>	<u>\$0.00</u>
	VARIACION DE EFECTIVO	\$0.00	\$0.00	\$220,726.10	\$8,730,901.42	\$3,079,292.65	\$0.00
	OTROS ORIGENES DE OPERACIÓN	<u>-\$8,747,411.74</u>	<u>-\$8,747,411.74</u>	<u>\$1,986,261.07</u>	<u>\$2,091,887.24</u>	<u>\$6,612,459.78</u>	<u>\$0.00</u>
	Incremento/Disminución Neta en el Efectivo y Equivalentes al Efectivo	\$0.00	\$0.00	\$0.00	\$0.00	\$0.00	\$5,391,909.49
	VARIACION DE EFECTIVO	\$0.00	\$0.00	\$0.00	\$0.00	\$0.00	\$8,837,459.49
	OTRAS APLICACIONES DE OPERACIÓN	<u>\$0.00</u>	<u>\$0.00</u>	<u>\$0.00</u>	<u>\$0.00</u>	<u>\$0.00</u>	<u>\$14,229,368.98</u>


**16).- Notas de Memoria
a los Estados Financieros
del 01 de enero al 31 de
diciembre de 2022.
(2 notas)**


INSTITUTO ELECTORAL DE COAHUILA
CUENTAS DE ORDEN CONTABLES
 Del 01 de enero al 31 de diciembre de 2022
 (Cifras en Pesos)

CUENTA	SALDO INICIAL	CARGOS	ABONOS	SALDO FINAL
CUENTAS DE ORDEN CONTABLES				
7.1 VALORES	0.00	0.00	0.00	0.00
7.1.1 Valores en Custodia	0.00	0.00	0.00	0.00
7.1.2 Custodia de Valores	0.00	0.00	0.00	0.00
7.1.3 Instrumentos de Crédito Prestados a Formadores de Mercado	0.00	0.00	0.00	0.00
7.1.4 Préstamo de Instrumentos de Crédito a Formadores de Mercado y su Garantía	0.00	0.00	0.00	0.00
7.1.5 Instrumentos de Crédito Recibidos en Garantía de los Formadores de Mercado	0.00	0.00	0.00	0.00
7.1.6 Garantía de Créditos Recibidos de los Formadores de Mercado	0.00	0.00	0.00	0.00
7.2 EMISION DE OBLIGACIONES	0.00	0.00	0.00	0.00
7.2.1 Autorización para la Emisión de Bonos, Títulos y Valores de la Deuda Pública Interna	0.00	0.00	0.00	0.00
7.2.2 Autorización para la Emisión de Bonos, Títulos y Valores de la Deuda Pública Externa	0.00	0.00	0.00	0.00
7.2.3 Emisiones Autorizadas de la Deuda Pública Interna y Externa	0.00	0.00	0.00	0.00
7.2.4 Suscripción de Contratos de Préstamos y Otras Obligaciones de la Deuda Pública Interna	0.00	0.00	0.00	0.00
7.2.5 Suscripción de Contratos de Préstamos y Otras Obligaciones de la Deuda Pública Externa	0.00	0.00	0.00	0.00
7.2.6 Contratos de Préstamos y Otras Obligaciones de la Deuda Pública Interna y Externa	0.00	0.00	0.00	0.00
7.3 AVALES Y GARANTIAS	0.00	0.00	0.00	0.00
7.3.1 Avalués Autorizados	0.00	0.00	0.00	0.00
7.3.2 Avalués Firmados	0.00	0.00	0.00	0.00
7.3.3 Fianzas y Garantías Recibidas por Deudas a Cobrar	0.00	0.00	0.00	0.00
7.3.4 Fianzas y Garantías Recibidas	0.00	0.00	0.00	0.00
7.3.5 Fianzas Otorgadas para Respaldo Obligaciones no Fiscales Gobierno	0.00	0.00	0.00	0.00
7.3.6 Fianzas Otorgadas del Gobierno para Respaldo Obligaciones no Fiscales	0.00	0.00	0.00	0.00
7.4 JUICIOS	0.00	0.00	0.00	0.00
7.4.1 Demandas Judicial en Proceso de Resolución	0.00	0.00	0.00	0.00
7.4.2 Resolución de Demandas en Proceso Judicial	0.00	0.00	0.00	0.00
7.5 INVERSION MEDIANTE PROYECTOS PARA PRESTACION DE SERVICIOS (PPS) Y SIMILARES	0.00	0.00	0.00	0.00
7.5.1 Contratos para Inversión Mediante Proyectos para Prestación de Servicios (PPS) y Similares	0.00	0.00	0.00	0.00
7.5.2 Inversión Pública Contratada Mediante Proyectos para Prestación de Servicios (PPS) y Similares	0.00	0.00	0.00	0.00
7.6 BIENES EN CONCESIONADOS O EN COMODATO	0.00	0.00	0.00	0.00
7.6.1 Bienes Bajo Contrato en Concesión	0.00	0.00	0.00	0.00
7.6.2 Contrato de Concesión por Bienes	0.00	0.00	0.00	0.00
7.6.3 Bienes Bajo Contrato en Comodato	0.00	5,596,489.34	5,596,489.34	0.00
7.6.4 Contrato de Comodato por Bienes	0.00	0.00	0.00	0.00

Nota 1: Las cuentas de orden contables señaladas en el recuadro, son las mínimas necesarias, se podrán aperturar otras, de acuerdo con las necesidades de los entes públicos, incluidas las cuentas de orden de los bienes arqueológicos, artísticos e históricos.

Bajo protesta de decir verdad declaramos que los Estados Financieros y sus notas, son razonablemente correctos y son responsabilidad del emisor.


 AUTORIZÓ
 LIC. RODRIGO GERMÁN PAREDES LOZANO
 CONSEJERO PRESIDENTE


 AUTORIZÓ
 LIC. JORGE ALFONSO DE LA PEÑA CONTRERAS
 SECRETARIO EJECUTIVO

INSTITUTO ELECTORAL DE COAHUILA
CUENTAS DE ORDEN PRESUPUESTALES
 Del 01 de enero al 31 de diciembre de 2022
 (Cifras en Pesos)

CUENTA	SALDO INICIAL	CARGOS	ABONOS	SALDO FINAL
8 CUENTAS DE ORDEN PRESUPUESTARIAS	0.00	2,037,840,263.64	2,037,840,263.64	0.00
8.1 LEY DE INGRESOS	0.00	754,834,056.08	754,834,056.08	0.00
8.1.1 Ley de Ingresos Estimada	0.00	224,251,561.64	0.00	224,251,561.64
8.1.2 Ley de Ingresos por Ejecutar	0.00	248,381,260.81	260,673,156.96	12,291,896.15
8.1.3 Modificaciones a la Ley de Ingresos Estimada	0.00	36,421,595.32	0.00	36,421,595.32
8.1.4 Ley de Ingresos Devengada	0.00	245,779,638.31	248,381,260.81	2,601,622.50
8.1.5 Ley de Ingresos Recaudada	0.00	0.00	245,779,638.31	245,779,638.31
8.2 PRESUPUESTO DE EGRESOS	0.00	1,283,006,207.56	1,283,006,207.56	0.00
8.2.1 Presupuesto de Egresos Aprobado	0.00	0.00	224,251,561.64	224,251,561.64
8.2.2 Presupuesto de Egresos por Ejercer	0.00	293,058,318.49	274,431,944.15	18,626,374.00
8.2.3 Modificaciones al Presupuesto de Egresos Aprobado	0.00	32,800,356.85	68,806,756.85	36,006,400.00
8.2.4 Presupuesto de Egresos Comprometido	0.00	241,631,587.30	241,631,587.28	0.02
8.2.5 Presupuesto de Egresos Devengado	0.00	241,631,587.28	236,942,178.82	4,689,408.46
8.2.6 Presupuesto de Egresos Ejercido	0.00	236,942,178.82	236,942,178.82	0.00
8.2.7 Presupuesto de Egresos Pagado	0.00	236,942,178.82	0.00	236,942,178.82


Bajo protesta de decir verdad declaramos que los Estados Financieros y sus notas, son razonablemente correctos y son responsabilidad del emisor.



 AUTORIZÓ
 LIC. RODRIGO GERMÁN PAREDES LOZANO
 CONSEJERO PRESIDENTE



 AUTORIZÓ
 LIC. JORGE ALFONSO DE LA PEÑA CONTRERAS
 SECRETARIO EJECUTIVO



**17).- Notas de Gestión Administrativa
de los Estados Financieros
Cuarto Trimestre 2022.
(16 notas)**



Instituto Electoral de Coahuila

Notas a los Estados Financieros

c) Notas de Gestión Administrativa

1. Introducción

- I. En fecha 31 de enero de 2014, el Presidente Constitucional de los Estados Unidos Mexicanos promulgó la Reforma Constitucional en Materia Política-Electoral, aprobada por las Cámaras del Congreso de la Unión y la mayoría de las legislaturas de las entidades federativas.
- II. Que el Artículo 41, fracción V, Apartado C, de la Constitución Política de los Estados Unidos Mexicanos, establece las facultades de los Organismos Públicos Locales en materia electoral.
- III. El 10 de febrero de 2014, fue publicado en el Diario Oficial de la Federación, el Decreto por el que se reforman, adicionan y derogan diversas disposiciones de la Constitución Política de los Estados Unidos Mexicanos, en materia política-electoral.
- IV. El día 23 de mayo de 2014, se publicó en el Diario Oficial de la Federación, el Decreto por el que se expidió la Ley General de Instituciones y Procedimientos Electorales, mediante el cual se establecen diversas disposiciones en materia política-electoral, y que en su artículo 98, numeral 1, establece que *“Los Organismos Públicos Locales están dotados de personalidad jurídica y patrimonio propios. Gozarán de autonomía en su funcionamiento e independencia en sus decisiones, en los términos previstos en la Constitución, esta Ley, las constituciones y leyes locales. Serán profesionales en su desempeño. Se regirán por los principios de certeza, imparcialidad, independencia, legalidad, máxima publicidad y objetividad.”*
- V. En Sesión Ordinaria de fecha 25 de marzo de 2015, el Consejo General del Instituto Nacional Electoral, mediante Acuerdo INE/CG99/2015 aprobó las Convocatorias para la designación del Consejero Presidente, y los (las) Consejero(a)s Electorales de los Organismos Públicos Locales de los Estados de Aguascalientes, Baja California,



Instituto Electoral de Coahuila

Notas a los Estados Financieros


c) Notas de Gestión Administrativa

1. Introducción

- I. En fecha 31 de enero de 2014, el Presidente Constitucional de los Estados Unidos Mexicanos promulgó la Reforma Constitucional en Materia Política-Electoral, aprobada por las Cámaras del Congreso de la Unión y la mayoría de las legislaturas de las entidades federativas.
- II. Que el Artículo 41, fracción V, Apartado C, de la Constitución Política de los Estados Unidos Mexicanos, establece las facultades de los Organismos Públicos Locales en materia electoral.
- III. El 10 de febrero de 2014, fue publicado en el Diario Oficial de la Federación, el Decreto por el que se reforman, adicionan y derogan diversas disposiciones de la Constitución Política de los Estados Unidos Mexicanos, en materia política-electoral.
- IV. El día 23 de mayo de 2014, se publicó en el Diario Oficial de la Federación, el Decreto por el que se expidió la Ley General de Instituciones y Procedimientos Electorales, mediante el cual se establecen diversas disposiciones en materia política-electoral, y que en su artículo 98, numeral 1, establece que *“Los Organismos Públicos Locales están dotados de personalidad jurídica y patrimonio propios. Gozarán de autonomía en su funcionamiento e independencia en sus decisiones, en los términos previstos en la Constitución, esta Ley, las constituciones y leyes locales. Serán profesionales en su desempeño. Se regirán por los principios de certeza, imparcialidad, independencia, legalidad, máxima publicidad y objetividad.”*.
- V. En Sesión Ordinaria de fecha 25 de marzo de 2015, el Consejo General del Instituto Nacional Electoral, mediante Acuerdo INE/CG99/2015 aprobó las Convocatorias para la designación del Consejero Presidente, y los (las) Consejero(a)s Electorales de los Organismos Públicos Locales de los Estados de Aguascalientes, Baja California,

Chihuahua, Coahuila, Durango, Hidalgo, Nayarit, Puebla, Quintana Roo, Sinaloa, Tamaulipas, Tlaxcala y Veracruz.

- VI. Mediante Decreto número 126, publicado en fecha 22 de septiembre de 2015 en el Periódico Oficial del Estado de Coahuila, se reformaron, adicionaron y derogaron diversas disposiciones de la Constitución Política del Estado de Coahuila en materia política-electoral, dentro de las cuales en su Artículo 27, numeral 5 establece que la organización de las elecciones, plebiscitos y referendos, es una función estatal encomendada a un Organismo público Local Electoral denominado Instituto Electoral de Coahuila dotado de personalidad jurídica y patrimonio propios, en cuya integración participan los partidos políticos y los ciudadanos, creándose la autoridad en materia electoral en el Estado; y que en su artículo Transitorio TERCERO establece: *"Con la entrada en funciones de los Consejeros Electorales nombrados por el INE, se extingue el Instituto Electoral y de Participación Ciudadana de Coahuila, sustituyéndose por el Instituto Electoral de Coahuila. Los recursos humanos, financieros y materiales pasarán a la Secretaría de Finanzas, quien dotará al nuevo organismo el presupuesto necesario para el desempeño de sus funciones. La extinción no tendrá efecto alguno sobre los trámites o procedimientos que se encuentren pendientes ante el Instituto"*
- VII. En Sesión Extraordinaria de fecha 30 de octubre de 2015, el Consejo General del Instituto Nacional Electoral, mediante Acuerdo INE/CG905/2015, aprobó la designación de la Consejera Presidente y las Consejeras y Consejeros Electorales del Organismo Público Local Electoral del Estado de Coahuila, conformando con esto el órgano superior de dirección de dicho Organismo.
- VIII. En acto solemne, el 03 de noviembre de 2015, la Consejera Presidente y las y los Consejeros Electorales rindieron la protesta de Ley de conformidad con la normatividad aplicable.
- IX. En la misma fecha, el Consejo General del Instituto Electoral de Coahuila mediante Acuerdo 01/2015, se instauró formalmente el Organismo Público Local Electoral del Estado de Coahuila denominándose Instituto Electoral de Coahuila, asimismo aprobó en su calidad de Órgano de dirección superior, el otorgamiento a la Lic. Gabriela María de León Farías, Consejera Presidente, los más amplios poderes de representación para actuar a nombre y representación del Instituto.
- X. Que el artículo 79, numeral 2, inciso a), del aún vigente Código Electoral del Estado de Coahuila de Zaragoza, establece que el Consejo General tendrá dentro de sus atribuciones la de vigilar el cumplimiento de las disposiciones legales y constitucionales en materia electoral, así como dictar las normas y previsiones destinadas a hacer efectivas tales disposiciones. Así mismo, el numeral 68, del citado Código estipula que el Instituto tendrá por objeto, entre otras cosas, a contribuir al desarrollo de la vida democrática; vigilar el cumplimiento de las disposiciones constitucionales y legales en materia electoral y de participación y organización ciudadana; así como garantizar que



los órganos del Instituto cumplan con los principios de constitucionalidad, legalidad, certeza, independencia, imparcialidad y objetividad; garantizar la celebración libre, auténtica y periódica de las elecciones; Promover, fomentar y preservar el ejercicio de los derechos político-electorales de los ciudadanos y vigilar el cumplimiento de sus deberes según lo dispone el numeral citado, y para ello, es necesario llevar a cabo la promoción del voto y realizar la difusión de la educación cívica y la cultura democrática.

- XI. El veintidós (22) de agosto de dos mil veintidós (2022). Mediante el acuerdo número INE/CG598/2022, en sesión ordinaria el Consejo General del Instituto Nacional Electoral, entre otras, designó al Lic. Rodrigo Germán Paredes Lozano como Consejero Presidente del Instituto Electoral de Coahuila, para un periodo de siete años; mismo que rindió la protesta de ley de Conformidad con la normativa aplicable el pasado tres (3) de noviembre de dos mil veintidós (2022)

2. Panorama Económico y Financiero

El Instituto percibe como ingresos; el presupuesto que le es otorgado por el Estado, con base en el proyecto de presupuesto presentado por el propio Instituto, haberes previamente autorizados por el Congreso del Estado.

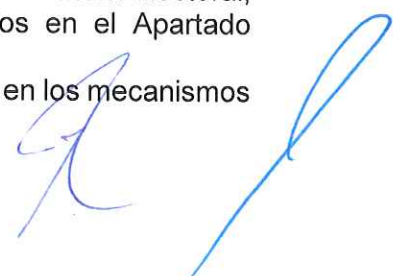
3. Autorización e Historia

- a) **Fecha de creación del ente:** 03 de noviembre de 2015.
- b) **Principales cambios en su estructura:** El Instituto Electoral de Coahuila, es un organismo público de reciente creación, en el cual los Consejeros Electorales que conforman el órgano de dirección superior del Instituto son designados y, en su caso, removidos por el Instituto Nacional Electoral, de conformidad a la establecido en el Artículo 41, fracción V, Apartado C de la Constitución Política de los Estados Unidos Mexicanos, dotando de mayor autonomía al Instituto.

4. Organización y Objeto Social

a) Objeto Social:

- I. Garantizar los Derechos y el acceso a las prerrogativas de los candidatos y partidos políticos;
- II. Educación cívica;
- III. Preparación de la jornada electoral;
- IV. Impresión de documentos y la producción de materiales electorales;
- V. Escrutinios y cómputos en los términos que señale la ley;
- VI. Declaración de validez y el otorgamiento de constancias en las elecciones locales;
- VII. Cómputo de la elección del titular del poder ejecutivo;
- VIII. Resultados preliminares; encuestas o sondeos de opinión; observación electoral, y conteos rápidos, conforme a los lineamientos establecidos en el Apartado anterior;
- IX. Organización, desarrollo, cómputo y declaración de resultados en los mecanismos de participación ciudadana que prevea la legislación local;



- X. Todas las no reservadas al Instituto Nacional Electoral, y
- XI. Las que determine la ley.
- XII. Contribuir al desarrollo de la vida democrática;
- XIII. Promover, fomentar y preservar el fortalecimiento del régimen de partidos políticos en el Estado;
- XIV. Promover, fomentar y preservar el ejercicio de los derechos político-electorales de los ciudadanos y vigilar el cumplimiento de sus deberes;
- XV. Garantizar la celebración libre, auténtica y periódica de las elecciones para renovar a los integrantes de los Poderes Legislativo y Ejecutivo, así como de los Ayuntamientos del Estado;
- XVI. Velar por la libertad, autenticidad y efectividad del sufragio popular;
- XVII. Llevar a cabo la promoción del voto y coadyuvar a la difusión de la educación cívica y la cultura democrática;
- XVIII. Promover, fomentar y preservar la participación ciudadana,
- XIX. Verificar el cumplimiento de los requisitos establecidos para el ejercicio del derecho de iniciativa popular, en lo que se refiere exclusivamente a la validación del número e identidad de los ciudadanos requeridos.

b) Principal Actividad: La organización y preparación de las elecciones, plebiscitos y referendos, organizar, desarrollar, vigilar y validar el proceso electoral, de los procedimientos del plebiscito, del referendo, de la iniciativa popular.

c) Ejercicio Fiscal: Del 01 de enero al 31 de diciembre de 2022.

d) Régimen Jurídico: Persona Moral sin Fines de Lucro, organismo público autónomo, dotado de personalidad jurídica y patrimonio propio.


e) Consideraciones Fiscales del Ente: El Instituto está obligado a enterar, ISR por concepto de retenciones por salarios, por asimilados a salarios, por servicios profesionales, ISR retenciones por cuenta de terceros o retenciones por arrendamiento de inmuebles; así mismo enterar al Estado del pago del impuesto sobre nómina (ISN 2%); y el pago de las cuotas del Obrero – Patronales de IMSS RCV e INFONAVIT.

f) Estructura Organizacional Básica:

Se anexa en físico y así mismo se proporciona el link de la página oficial del este Instituto para su consulta, según corresponda, <http://www.iec.org.mx/v1/index.php/transparencia3>

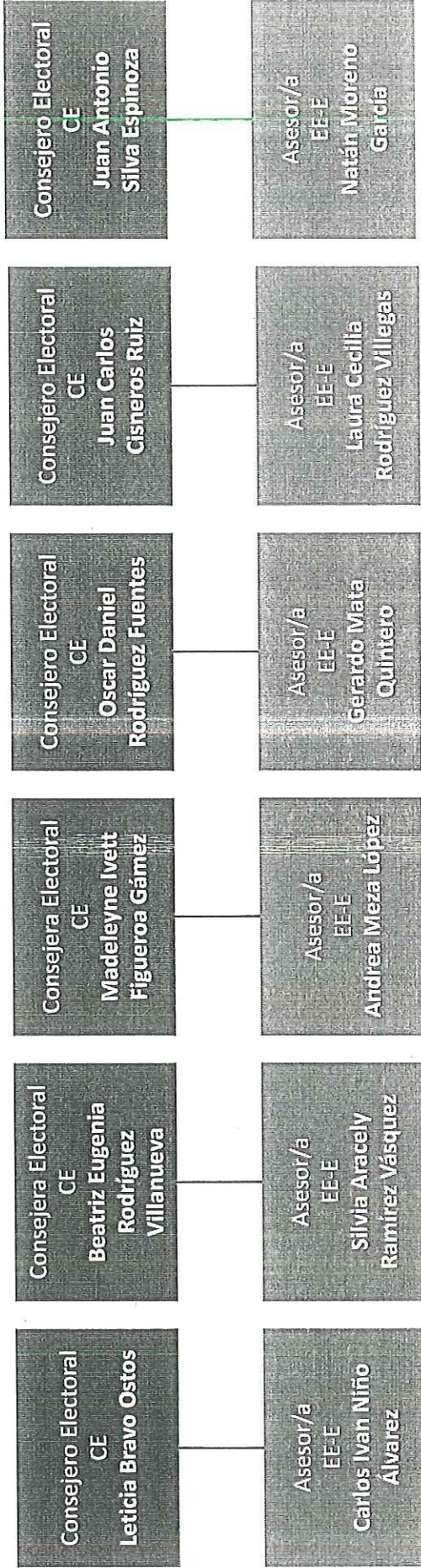
5. Bases de Preparación de los Estados Financieros

- a) Se ha observado la normatividad emitida por el CONAC y las disposiciones legales aplicables.
- b) Los estados financieros se preparan sobre la base del valor histórico original, conforme a políticas contables de las entidades gubernamentales del Estado. No reconocen los efectos de la inflación en la información financiera, de acuerdo a las Normas de Información Financiera emitidas por el Consejo Mexicano para la Investigación y Desarrollo de Normas de Información Financiera, ni reconocen como pasivo las obligaciones actuales y futuras a favor de los trabajadores.
- c) Se aplican los postulados básicos emitidos por la CONAC.

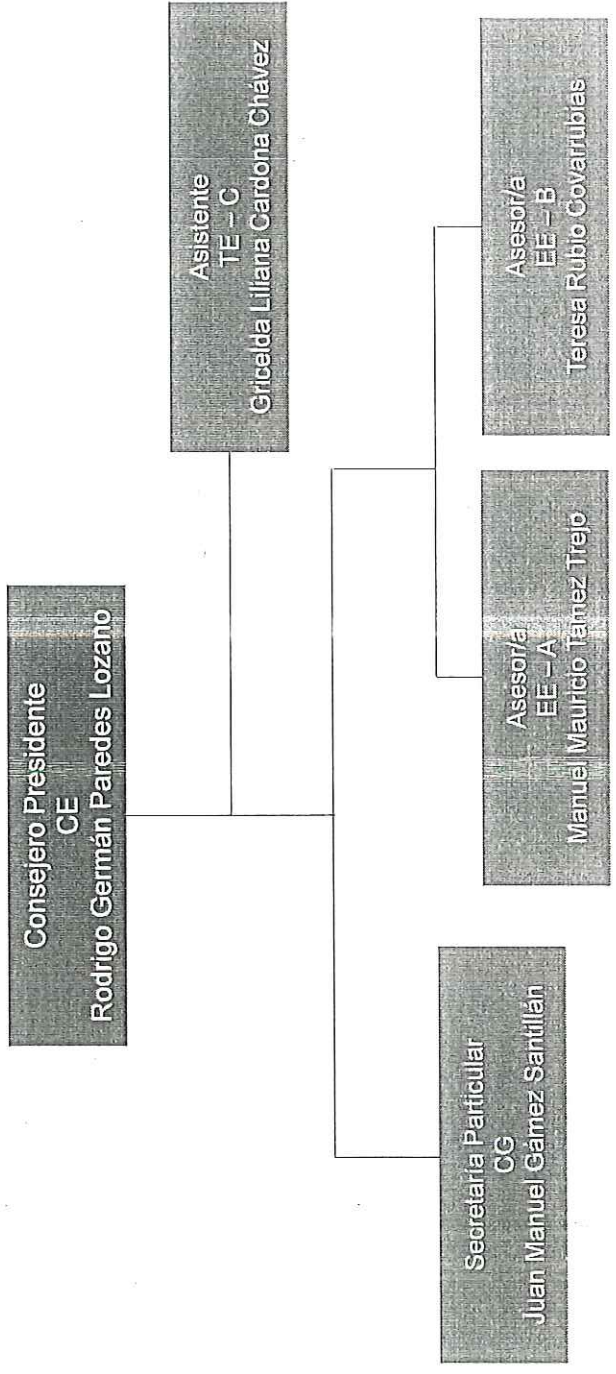




Fecha de modificación y/o validación: 31 de Diciembre del 2022
Responsable de generar la información: C.P. Miriam Yolanda Cardona de la Cruz | Directora Ejecutiva de Administración

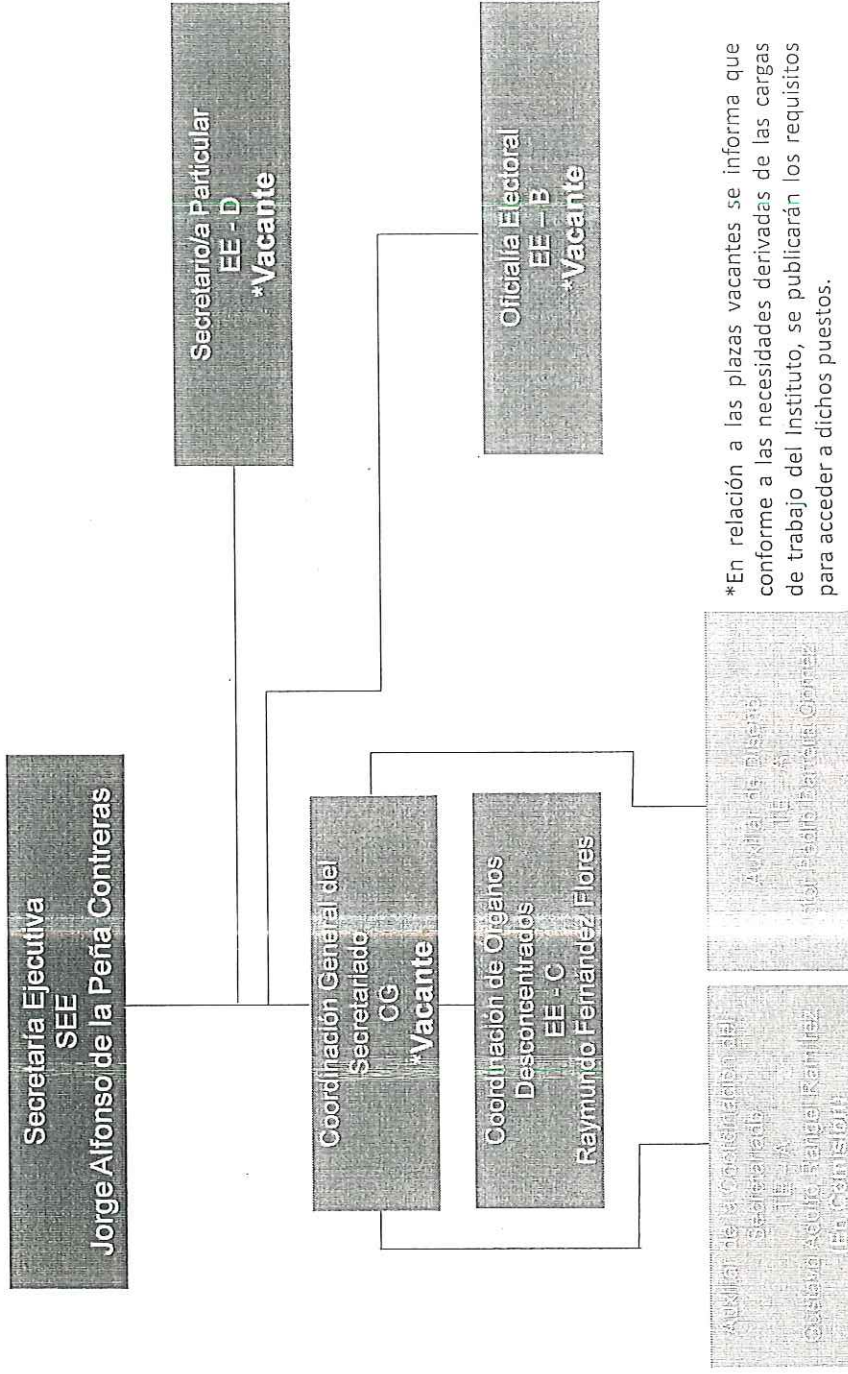


Fecha de modificación y/o validación: 31 de Diciembre del 2022
 Responsable de generar la información: C.P. Miriam Yolanda Cardona de la Cruz | Directora Ejecutiva de Administración




*En relación a las plazas vacantes se informa que conforme a las necesidades derivadas de las cargas de trabajo del Instituto, se publicarán los requisitos para acceder a dichos puestos.

Fecha de modificación y/o validación: 31 de Diciembre del 2022
Responsable de generar la información: C.P. Miriam Yolanda Cardona de la Cruz | Directora Ejecutiva de Administración



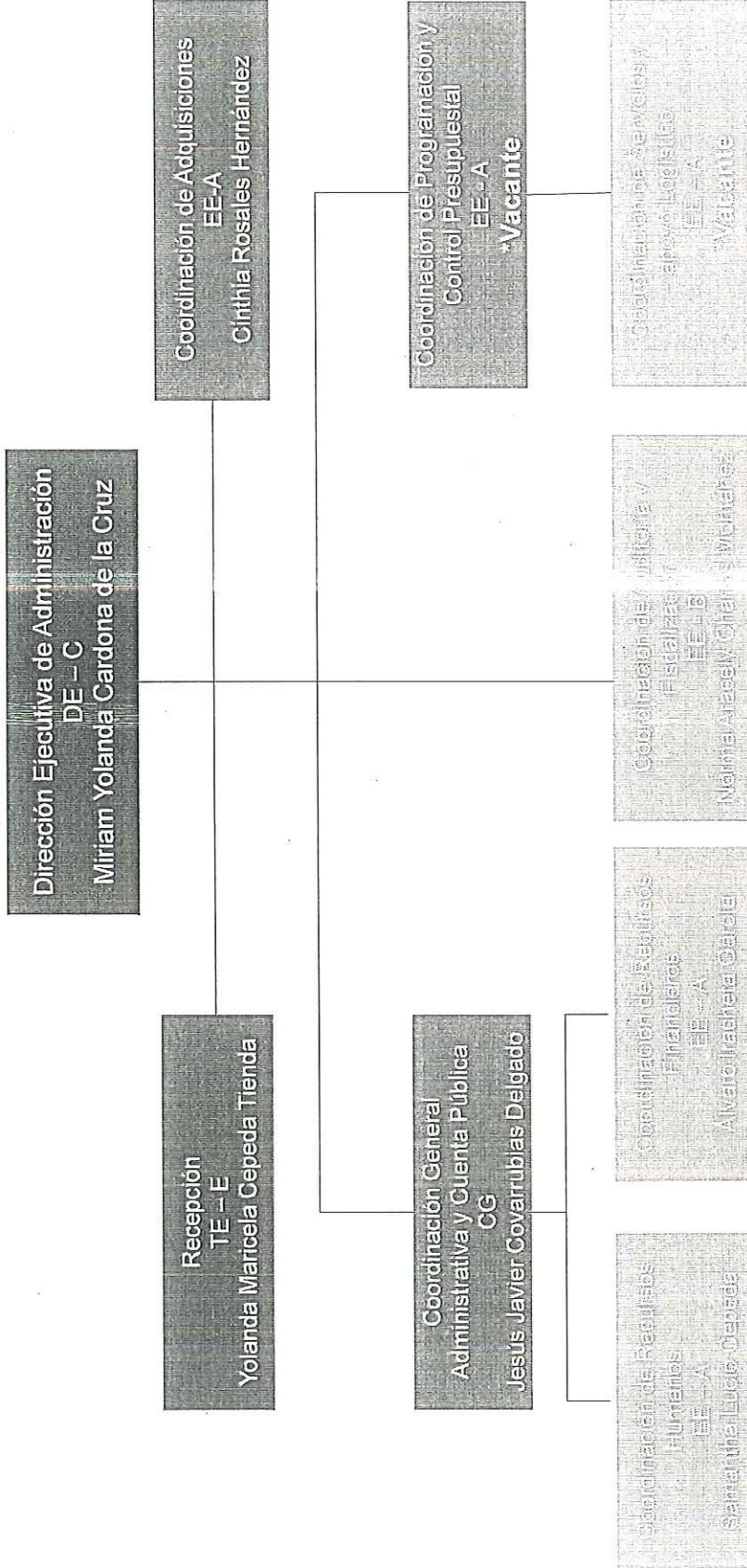
*En relación a las plazas vacantes se informa que conforme a las necesidades derivadas de las cargas de trabajo del Instituto, se publicarán los requisitos para acceder a dichos puestos.

[Handwritten signature]




[Handwritten signature]

Fecha de modificación y/o validación: 31 de Diciembre del 2022
 Responsable de generar la información: C.P. Miriam Yolanda Cardona de la Cruz | Directora Ejecutiva de Administración



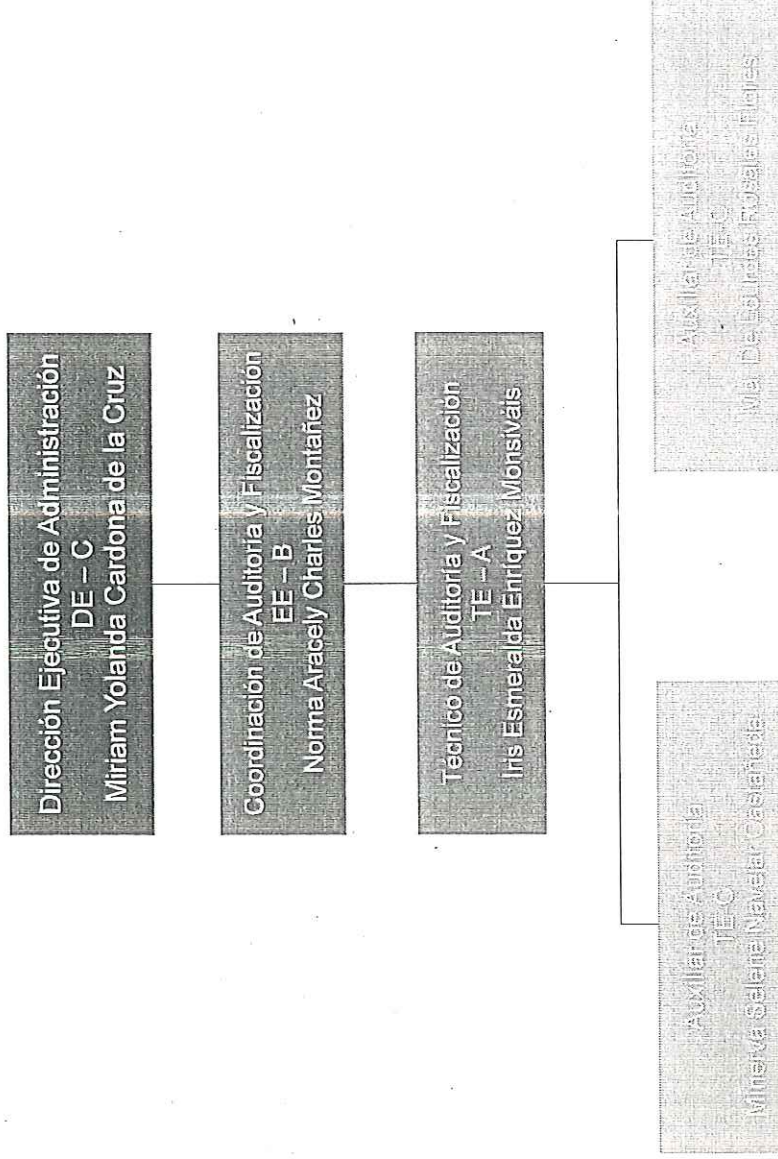
*En relación a las plazas vacantes se informa que conforme a las necesidades derivadas de las cargas de trabajo del Instituto, se publicarán los requisitos para acceder a dichos puestos.

Fecha de modificación y/o validación: 31 de Diciembre del 2022
 Responsable de generar la información: C.P. Miriam Yolanda Cardona de la Cruz | Directora Ejecutiva de Administración



Fecha de modificación y/o validación: 31 de Diciembre del 2022


Responsable de generar la información: C.P. Miriam Yolanda Cardona de la Cruz | Directora Ejecutiva de Administración



Fecha de modificación y/o validación: 31 de Diciembre del 2022
Responsable de generar la información: C.P. Miriam Yolanda Cardona de la Cruz | Directora Ejecutiva de Administración

Dirección Ejecutiva de Administración
DE - C
Miriam Yolanda Cardona de la Cruz


Coordinación de Programación y Control Presupuestal
EE - A
***Vacante**



*En relación a las plazas vacantes se informa que conforme a las necesidades derivadas de las cargas de trabajo del Instituto, se publicarán los requisitos para acceder a dichos puestos.

Fecha de modificación y/o validación: 31 de Diciembre del 2022
Responsable de generar la información: C.P. Miriam Yolanda Cardona de la Cruz | Directora Ejecutiva de Administración

Dirección Ejecutiva de Asuntos Jurídicos
DE - C
Laura Patricia Ramírez Vásquez



*En relación a las plazas vacantes se informa que conforme a las necesidades derivadas de las cargas de trabajo del Instituto, se publicarán los requisitos para acceder a dichos puestos.

Fecha de modificación y/o validación: 31 de Diciembre del 2022
 Responsable de generar la información: C.P. Miriam Yolanda Cardona de la Cruz | Directora Ejecutiva de Administración

Dirección Ejecutiva de Educación
Cívica
DE - C
Rosa Alicia Leija Hernández

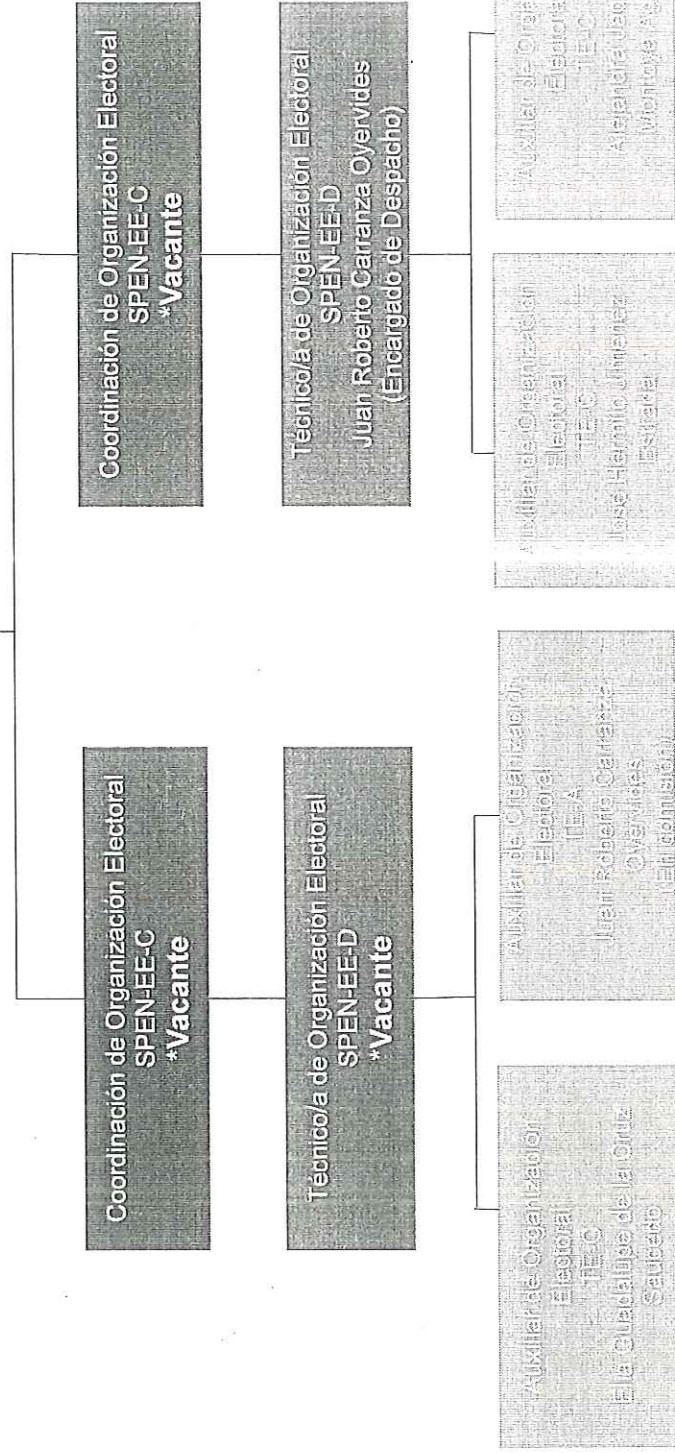
Coordinación de Educación Cívica
SPEN-EE-C
Yolanda Margarita Medrano Rodríguez
(Encargada de Despacho)

Técnico/a de Educación Cívica
SPEN-TE-A
Sheila Lizzeth Hernández Hernández
(Encargada de Despacho)

Técnico/a de Educación Cívica
TE-C
Sheila Lizzeth Hernández Hernández
(En Cambio)

Fecha de modificación y/o validación: 31 de Diciembre del 2022
Responsable de generar la información: C.P. Miriam Yolanda Cardona de la Cruz | Directora Ejecutiva de Administración

**Dirección Ejecutiva de Organización Electoral
DE-C
Julio César Lavenant Salas**



*En relación a las plazas vacantes se informa que conforme a las necesidades derivadas de las necesidades de trabajo del Instituto, se publicarán los requisitos para acceder a dichos puestos.

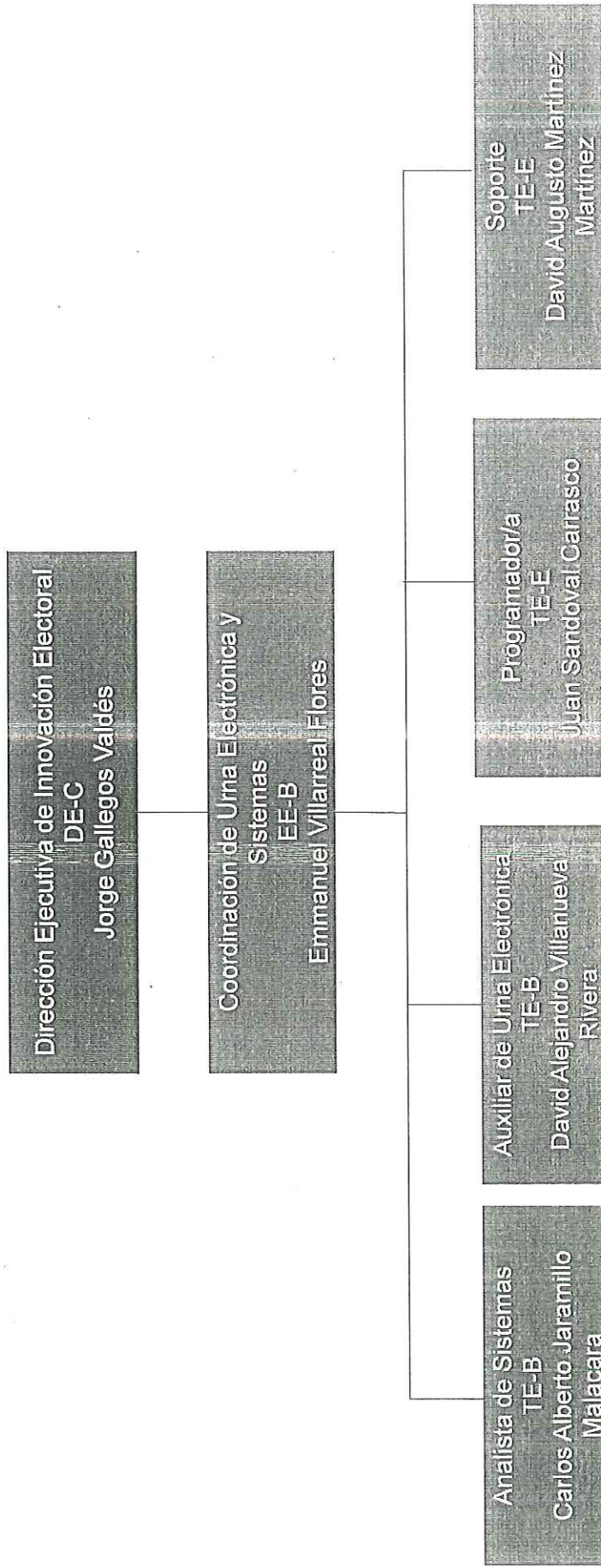
Dirección Ejecutiva de Participación
Ciudadana
DE-C
María de Jesús Saucedo Rodríguez

Coordinación de Participación Ciudadana
SPEN-EE-C
Diana Yaneth Escobedo Torres
(Encargada de Despacho)


Técnico/a de Participación Ciudadana
SPEN-TE-A
Guadalupe Fabiola Fragozo Espinosa

Técnico/a de Participación Ciudadana
SPEN-TE-S
María Guadalupe Valle Micoanca

Fecha de modificación y/o validación: 31 de Diciembre del 2022
Responsable de generar la información: C.P. Miriam Yolanda Cardona de la Cruz | Directora Ejecutiva de Administración

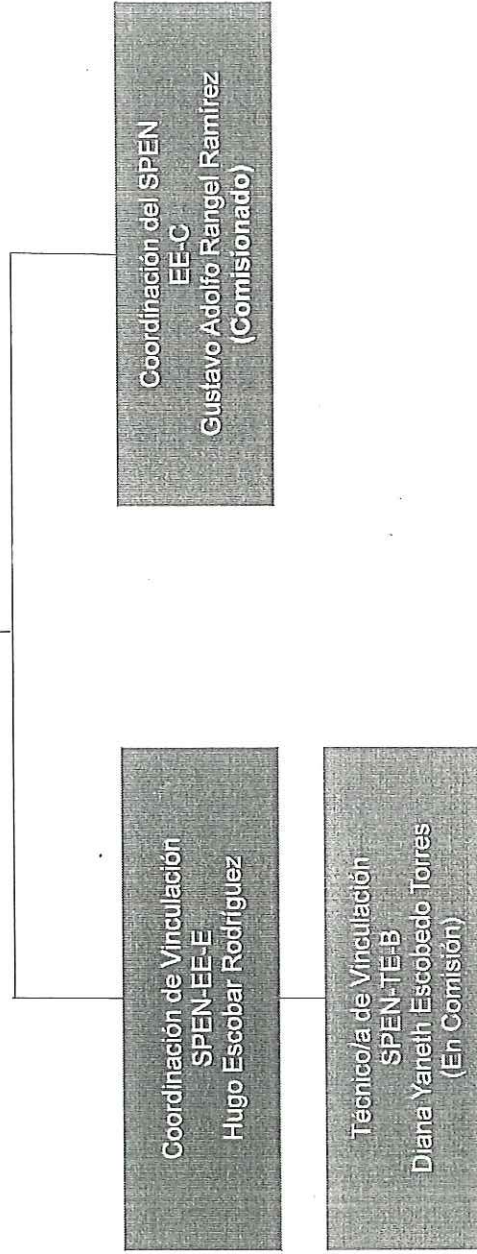


Fecha de modificación y/o validación: 31 de Diciembre del 2022
Responsable de generar la información: C.P. Miriam Yolanda Cardona de la Cruz | Directora Ejecutiva de Administración

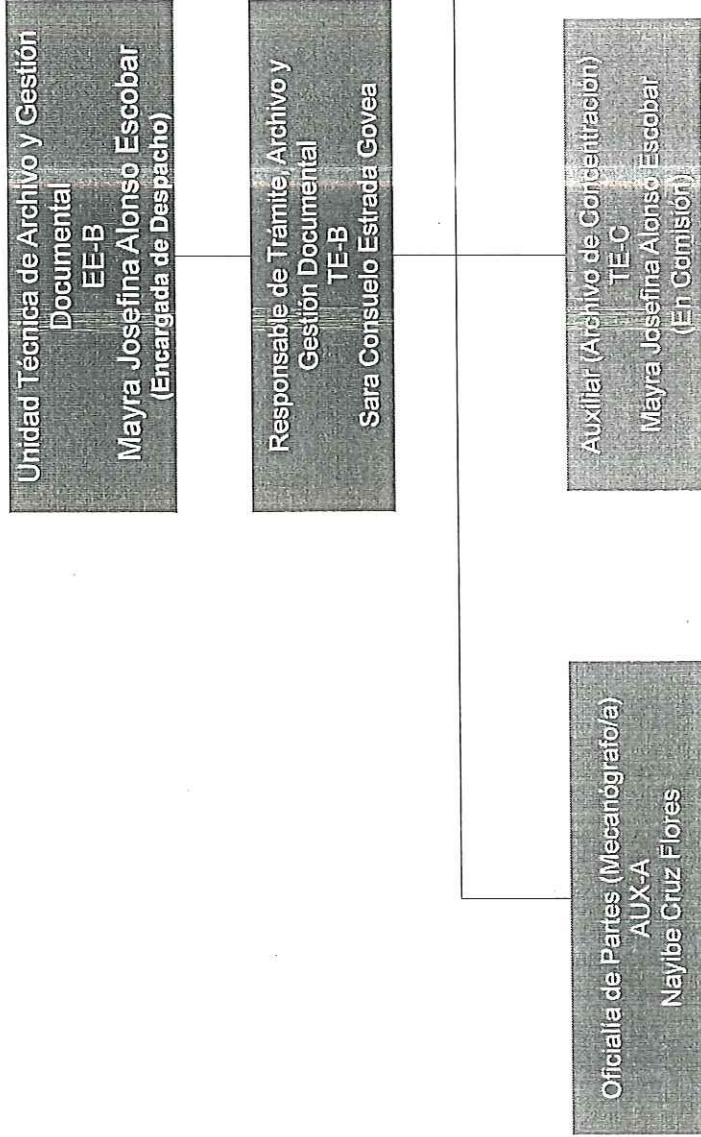


Fecha de modificación y/o validación: 31 de Diciembre del 2022
 Responsable de generar la información: C.P. Miriam Yolanda Cardona de la Cruz | Directora Ejecutiva de Administración

Dirección Ejecutiva de Vinculación con el INE y
OPLES
DE-C
*Vacante



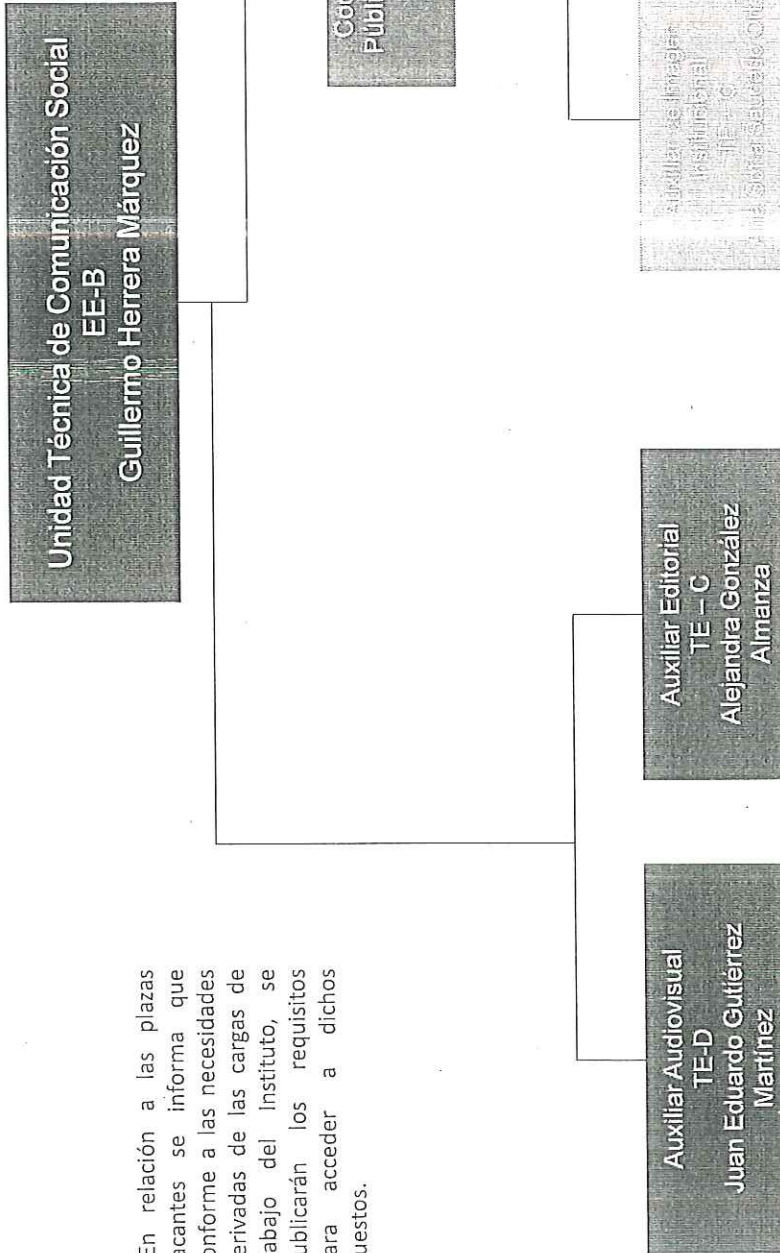
Fecha de modificación y/o validación: 31 de Diciembre del 2022
Responsable de generar la información: C.P. Miriam Yolanda Cardona de la Cruz | Directora Ejecutiva de Administración



*En relación a las plazas vacantes se informa que conforme a las necesidades derivadas de las cargas de trabajo del Instituto, se publicarán los requisitos para acceder a dichos puestos.

Fecha de modificación y/o validación: 31 de Diciembre del 2022
 Responsable de generar la información: C.P. Miriam Yolanda Cardona de la Cruz | Directora Ejecutiva de Administración

*En relación a las plazas vacantes se informa que conforme a las necesidades derivadas de las cargas de trabajo del Instituto, se publicarán los requisitos para acceder a dichos puestos.



Fecha de modificación y/o validación: 31 de Diciembre del 2022
Responsable de generar la información: C.P. Miriam Yolanda Cardona de la Cruz | Directora Ejecutiva de Administración

Unidad Técnica de Fiscalización
EE-B
Blanca Irene Contreras Montoya

Auxiliar
TE-C
Claudia Ivett Rivera Rosales

Fecha de modificación y/o validación: 31 de Diciembre del 2022
Responsable de generar la información: C.P. Miriam Yolanda Cardona de la Cruz | Directora Ejecutiva de Administración



Unidad Técnica de Transparencia y Acceso a la
Información
EE-B
Erika Georgina Oyervides González

Auxiliar de Transparencia y Acceso a la Información
TE-B
Yolanda Margarita Medrano Rodríguez
(En Comisión)

Fecha de modificación y/o validación: 31 de Diciembre del 2022
Responsable de generar la información: C.P. Miriam Yolanda Cardona de la Cruz | Directora Ejecutiva de Administración



Unidad Técnica de Paridad e Inclusión
EE-B
Luis Ricardo Díaz Valdéz

Auxiliar de Paridad e Inclusión
TE-B
*Vacante

Fecha de modificación y/o validación: 31 de Diciembre del 2022
Responsable de generar la información: C.P. Miriam Yolanda Cardona de la Cruz | Directora Ejecutiva de Administración



Facultades y responsabilidades.

Para conocer las facultades y responsabilidades de los servidores públicos que integran este órgano electoral, se pone a su disposición el siguiente vínculo:

[http://www.iec.org.mx/v1/images/legislacion/6ta Reforma Reglamento Interior del IEC.pdf](http://www.iec.org.mx/v1/images/legislacion/6ta_Reforma_Reglamento_Interior_del_IEC.pdf)



- d) Normatividad Supletoria: Manual de Contabilidad Gubernamental, Ley de Adquisición Arrendamientos y Contratación de Servicios para el Estado de Coahuila de Zaragoza, Código Electoral del Estado de Coahuila de Zaragoza, Reglamento Interno del Instituto Electoral de Coahuila, Presupuesto de Egresos para el ejercicio 2022 del Estado de Coahuila de Zaragoza, entre otros.
- e) Los ingresos y egresos se reconocen y registran como tales en el momento en que se devengan. Sus fondos provienen de Aportaciones Estatales y los recibe a través de la Secretaría de Finanzas del Gobierno del Estado, de acuerdo al presupuesto aprobado por el Congreso de local.

6. Políticas de Contabilidad Significativas

- a) **Actualización:** Al cierre del periodo que termina al **30 de diciembre de 2022**, en el Instituto Electoral se efectuó un registro contable con motivo de la actualización de Activo Fijo concretamente en las cuentas de Bienes Inmuebles, movimiento que origino
- Al cierre del **Tercer Trimestre** de la presente anualidad se originó una represión de la contabilidad en los rubos no monetarios, concretamente en los bienes inmuebles
 - El método de valuación; utilizado por el perito; se basó en los siguientes:
 - Comparativo de mercado
 - Costos o valor de reposición (afectado por las variables correspondientes)
 - Valor comercia

Determinándose un importe Total de **\$ 146,981,792.09**, (Ciento cuarenta y seis millones novecientos ochenta y un mil setecientos noventa y dos pesos 09/100 M.N.) distribuyéndose como sigue:

fracción	superficie	Valor unitario	Valor parcial	Total
1	3946.591	8510	\$ 33,585,489,.41	\$ 33,585,489,.41

tipo	área	V.N.R.	factor demerito	V.N.R.	Total
1	4,050.52	\$ 26,341.76	6.60%	\$ 24,603.20	\$ 99,655,769.22

tipo	concepto	cantidad	Demerito	parcial	Total
V	Instalaciones especiales	Varias	varios	\$10,563,364.49	\$10,563,364.49
V	Obras complementarias	Varias	Varios	\$ 3,177,168.97	\$ 3,177,168.97

Los ajustes efectuados en contabilidad con motivo de las diferencias determinadas entre el valor en libros al 30 de septiembre de 2022 y la presente valuación, mismas que se basan en las siguientes:

CONSIDERACIONES;

DEFINICIONES: ENFOQUES DE VALUACIÓN APLICADOS:

Existen actualmente tres enfoques de valuación comúnmente aceptados: el comparativo de Mercado, el de costos y el de Ingresos y es en función del bien a valuar y el tipo de valor requerido, la aplicación de todos o alguno(s) de ellos.

ENFOQUES DE COSTOS: Se basa en el costo de reproducción o de reemplazo de un bien similar al analizado a la fecha del avalúo; al resultado de este análisis se le denomina VALOR DE REPOSICIÓN NUEVO (V.R.N.). Si el bien no es nuevo, su valor se efectuará por los diversos factores de depreciación y obsolescencia aplicables, según sea el caso.

Al resultado obtenido por este enfoque, se le denomina VALOR FÍSICO o VALOR NETO DE REPOSICIÓN.

VALOR COMERCIAL (VALOR JUSTO DE MERCADO): Es el precio estimado por el cual una propiedad se intercambiaría en la fecha de avalúo entre el comprador y un vendedor actuando por voluntad propia, en una transacción sin intermediarios, con un plazo razonable de exposición, donde ambas partes actúan con conocimiento de los hechos pertinentes, con prudencia y sin compulsión.

COMENTARIOS GENERALES, SUPUESTOS Y CONDICIONES LIMITANTES DEL AVALÚO:

No es objeto del presente avalúo verificar la existencia de gravámenes, reservas de dominio, adeudos fiscales o de cualquier otro tipo, que pueden afectar al bien que se valúa, a menos que expresamente sean declarados por el propietario o solicitante del avalúo, por lo que no asumimos ninguna responsabilidad por la información omitida en la solicitud del avalúo.

Para la aplicación de los valores unitarios del terreno se analiza la oferta y demanda que se cotiza en la zona de influencia, con datos publicados a través de páginas de internet y periódicos especializados.

Para el presente avalúo se considera la superficie señalada en la escritura proporcionada (3.946.591 m²); así mismo se presenta la actualización a partir de la solicitud recibida por parte del instituto electoral de Coahuila en cuanto a la señalización de que el polígono

descrito en escritura solo es ocupado en una superficie de 3.666.86 m2 según los levantamientos topográficos presentados, ahí mismo se observa la delimitación física que corresponde a lo observado en la visita previa para este avalúo; y que corresponde a lo que actualmente tiene en posesión el instituto electoral de Coahuila.

Factores Utilizados:

Negociación: Es el factor que, a juicio del perito valuador, con base en las observaciones del mercado en operaciones de contado, ajusta al precio de la Oferta.

Ubicación: Este factor califica la localización física del bien valuado vs la oferta.

Zona: Este factor califica el entorno del bien valuado vs la oferta.

Forma: Es el resultado de calificar la irregularidad de LA OFERTA respecto al bien valuado.

Superficie: En función de la superficie de LA OFERTA con respecto al bien valuado.

Otro: Especificar el motivo del factor. En el caso de que éste sea de aspecto político, económico o social, se deberá comentar en el capítulo de Consideraciones Generales.

CUENTAS CONTABLES A AFECTAR	CARGO	ABONO
Edificios no habitacionales (cta. 1233)	\$29,678,362.14	
Terrenos (cta. 1231)	\$14,929,107.94	
REVALÚO DE BIENES MUEBLES (CTA 3232)		\$29,678,362.14
REVALÚO DE BIENES INMUEBLES (CTA 3231)		\$14,929,107.94
	\$44,607,470.08	\$44,607,470.08

- Al cierre del Cuarto Trimestres se registra la depreciación acumulada de la presente anualidad, distribuyéndose en:
- Depreciación acumulada de ejercicios anteriores al 2022
- Deprecian acumulada de la actualización antes mencionada registro efectuado en el cuarto trimestre de presente año.
- El registro contable se realzo por el orden de los \$ 6,654,238.30 (Seis millones seiscientos cincuenta y cuatro mil doscientos treinta y ocho pesos 30/100 M.N.)

Por lo que corresponde a los bienes muebles estos se depreciaron al cierre del 30 de diciembre de 2022, por un total de \$ 18,118,770.30 (diez y ocho millones setecientos setenta pesos 30/100).

- b) **Operaciones con el extranjero:** El Instituto no ha realizado operaciones en el extranjero.
- c) **Método de valuación de la inversión en acciones de compañías subsidiarias no consolidadas y asociadas:** no aplica para el instituto.
- d) **Sistema y método de valuación de inventarios y costo de lo vendido:** no es aplicable toda vez que no es el objeto de este Instituto el comercializar algún tipo de producto y/o servicio por lo tanto no cuenta con saldos y movimientos en las cuentas de inventarios.
- e) **Beneficios a empleados:** al cierre del periodo 01 de enero al 31 de diciembre de 2022, no se han efectuado reservadas de correspondientes a las prestaciones de aguinaldo y prima vacacional proporcionales al periodo en cuestión, cabe mencionar que los Consejeros Electorales integrantes del Consejo General se les asigno un Fondo de Ahorro que funciona como seguro de separación individualizada, cuyo importe acumulado es liquidado en parcialidades anuales, acorde a lo establecido en la normatividad respectiva.
- f) **Provisiones:** El instituto no cuenta en la actualidad con provisiones para algún tipo de pensión y/o jubilación salvo la reserva del 1% del total del presupuesto asignado para el 2022, en el capítulo 1000, con el fin de hacer frente a las contingencias laborales que pudieran presentarse.
- g) **Reservas:** al cierre del Cuarto Trimestre del 2022, se han aplicado la reserva creada al inicio de presente ejercicio para futuras contingencias laborales, misma que al cierre presento un sobre giro por las liquidaciones de personal que se efectuaron en el ultimo trimestre de la presenta anualidad
- h) **Cambios en políticas contables y corrección de errores: Cambios en políticas contables y corrección de errores:** Para el periodo enero – diciembre de 2022, se realizaron cambios por errores contables, los cuales fueron reconocidos en la cuenta 325 Rectificaciones de Resultados de Ejercicios Anteriores.
Los efectos que se tendrá en la información financiera del ente público, ya sea retrospectivos o prospectivos, son los siguientes:

Cuenta contable	Descripción	saldo
3252	Cambios por errores contables	\$ -3,656,650.63

Por lo que los efectos retrospectivos o prospectivos, se verán en los estados financieros en los que se utilizan las cuentas que se afectaron en los auxiliares contables citados con anterioridad.

- i) **Reclasificaciones:** El Instituto no cuenta con reclasificaciones, solo el ajuste contable que afecto la partida de patrimonio de años anteriores.

- j) **Depuración y cancelación de saldos:** El Instituto realiza la depuración y cancelación de los saldos de acuerdo con la metodología para la depuración de los errores de la contabilidad de los entes públicos del Estado de Coahuila de Zaragoza, emitida por el Consejo de Armonización Contable del Estado de Coahuila de Zaragoza (CACOC).

7. Posición en Moneda Extranjera y Protección por Riesgo Cambiario

- a) **Activos en moneda extranjera:** El instituto no cuenta con activos en moneda extranjera.
- b) **Pasivos en moneda extranjera:** El instituto no cuenta con pasivos en moneda extranjera.
- c) **Posición en moneda extranjera:** El instituto no realiza movimientos con moneda extranjera.
- d) **Tipo de cambio:** El instituto no realiza movimientos con moneda extranjera.
- e) **Equivalente en moneda nacional:** El instituto al momento de efectuar transacciones en moneda extranjera las realiza en moneda nacional.

8. Reporte analítico del activo

- a) **Vida útil o porcentajes de depreciación, deterioro o amortización utilizados en los diferentes tipos de activos:** El Instituto Electoral de Coahuila al cierre del Cuarto Trimestre de presente año realizo depreciaciones de Bienes muebles de Activo Fijo por el orden de los \$ 25,945,016.28 (Veinticinco millones novecientos cuarenta y cinco mil dieciséis pesos 28/100 M.N.) importe que impacta en el resultado contable al cierre del presente ejercicio Fiscal.

El saldo que se acumula en forma trimestral afectando al Estado de Actividades, de igual forma se refleja en los saldos del activo Fijo de la Cuenta Pública de la presente anualidad.

- b) **Cambios en el porcentaje de depreciación o valor residual de los activos:** no ha realizado movimientos de este tipo que afecten su contabilidad. Se aplican los porcentajes señalados en la Ley General de contabilidad Gubernamental, acorde a los establecido en la normatividad aplicable en la materia.
- c) **Importe de los gastos capitalizados en el ejercicio, tanto financieros como de investigación y desarrollo:** El Instituto no cuenta con saldo en tales cuentas.
- d) **Riesgos por tipo de cambio o tipo de interés de las inversiones financieras:** El Instituto no cuenta con inversiones financieras, salvo los Fondos de Inversión en el que se constituye el fondo de ahorro que opera como un seguro de retiro de los consejeros.
- e) **Valor activado en el ejercicio de los bienes construidos por la entidad:** El Instituto cuenta en su Activo no Circulante con bienes inmuebles e infraestructura por un total de \$ 149,248,343.35 (Ciento cuarenta y nueve millones doscientos cuarenta y ocho mil trescientos cuarenta y dos pesos 01/100 M.N.) que ampara el valor total del predio y su edificio.

Es de mencionar que al cierre del **tercer trimestre** se aplicado una revaluación en el valor de su predio, así como en el local o edificio en el que se tienen asentadas sus oficinas centrales

- f) **Otras circunstancias:** El Instituto no cuenta con bienes en garantía, embargos, litigios, títulos de inversión entregados en garantía, deuda pública con la salvedad de los 10 (Diez) medios de impugnación cuyos expedientes obran en poder de la Dirección Ejecutiva de Asuntos Jurídicos.
- g) **Desmantelamiento de Activos:** a la fecha el Instituto no ha efectuado bajas de activo no obstante ha aplicado depreciaciones en sus bienes muebles.
por lo que se tiene contemplado efectuar estas desincorporaciones una vez finalizado los procesos normativos correspondientes y obtenidas las autorizaciones respectivas.
- h) **Administración de los Activos:** al cierre del periodo enero- diciembre de 2022, el Instituto Electoral de Coahuila no cuenta con administraciones de este rubro.

Principales Variaciones del Activo:

- a) **Inversiones en valores:** el Instituto no cuenta con inversiones en valores.
- b) **Patrimonio de Organismos descentralizados de Control Presupuestario Indirecto:** el instituto no cuenta patrimonio de organismos descentralizados.
- c) **Inversiones en empresas de participación mayoritaria:** el instituto no cuenta con inversiones en empresas de participación mayoritaria.
- d) **Inversiones en empresas de participación minoritaria:** el Instituto no cuenta con inversiones en empresas de participación minoritaria.
- e) **Patrimonio de Organismos descentralizados de Control Presupuestario Directo, según corresponda:** el instituto no cuenta patrimonio de organismos descentralizados.

9. Fideicomisos, Mandatos y Análogos

El instituto no cuenta ni con fideicomisos, ni con mandatos, ni con ninguno de otra naturaleza análoga a los ya mencionados.

10. Reporte de Recaudación

El Instituto no cuenta con fuentes que le generen ingresos propios, salvo los que se generan por concepto de productos bancarios provenientes de las cuentas productivas propiedad de Instituto; ya que únicamente recibe de manera quincenal las ministraciones por parte de la Secretaría de Finanzas del Estado de Coahuila de Zaragoza y los intereses que los depósitos bancarios generan de forma mensual, son reconocidos como ingreso en el periodo en que se realizan.


11. Información sobre la Deuda Pública y el Reporte Analítico de la Deuda

El Instituto no cuenta con Deuda Pública.

12. Calificaciones Otorgadas

El Instituto no cuenta con obligaciones crediticias, por tal motivo no tiene ni ha sido sujeto a calificación crediticia alguna.

13. Proceso de Mejora



- b) Medidas de desempeño financiero, metas y alcance: actualmente se cuenta con un medio de información pública.
- c) En proceso la Certificación de noma ISO-54001 *Procesos Electorales*, en el conjunto de actividades diarias.

14. Información por Segmentos

Por el momento el Instituto no ha presentado información segmentada.

15. Eventos Posteriores al Cierre

El Instituto no cuenta con eventos posteriores al cierre, más que los que le son propios como resultado de los movimientos económicos diarios, por lo que en su Estado Financiero refleja los pasivos que habrán de liquidarse posteriormente al cierre del 31 de diciembre de 2022.

16. Partes relacionadas

El Instituto no cuenta con partes relacionadas.

17. Responsabilidad sobre la Presentación Razonable de la Información Contable

El Instituto presenta la información contable al final de la página con la siguiente nota: "Bajo protesta de decir verdad declaramos que los Estados Financieros y sus notas, son razonablemente correctos y son responsabilidad del emisor".

Bajo protesta de decir verdad declaramos que los Estados Financieros y sus Notas son razonablemente correctos y son responsabilidad del emisor.



AUTORIZÓ
LIC. RODRIGO GERMÁN PAREDES LOZANO
CONSEJERA PRESIDENTE



AUTORIZÓ
LIC. JORGE ALFONSO DE LA PEÑA CONTRERAS
SECRETARIO EJECUTIVO

18).- Balanza de Comprobación Cuarto Trimestre 2022.

INSTITUTO ELECTORAL DE COAHUILA
Balanza de Comprobación
Del 01 de octubre al 31 de diciembre de 2022
(Cifras en Pesos)

CÓDIGO	CUENTA CONTABLE	SALDO INICIAL	CARGOS	ABONOS	SALDO FINAL
1	ACTIVO				
1.1	ACTIVO CIRCULANTE	181,379,589.61	154,688,957.61	168,456,428.93	167,612,120.29
1.1.1	EFFECTIVO Y EQUIVALENTES	26,124,978.17	153,659,927.68	161,421,128.91	18,363,776.94
1.1.1.1	EFFECTIVO	16,669,168.34	66,719,706.31	68,578,448.67	14,810,445.98
1.1.1.2	BANCOS/TESORERÍA	0.00	0.00	0.00	0.00
1.1.1.3	BANCOS/DEPENDENCIAS Y OTROS	14,635,182.56	85,981,260.30	86,130,863.46	14,485,579.40
1.1.1.4	INVERSIONES TEMPORALES (HASTA 3 MESES)	0.00	0.00	0.00	0.00
1.1.1.5	FONDOS CON AFECTACIÓN ESPECÍFICA	2,034,005.78	738,446.01	2,447,585.21	324,866.58
1.1.1.6	DEPÓSITOS DE FONDOS DE TERCEROS EN GARANTÍA Y/O ADMINISTRACIÓN	0.00	0.00	0.00	0.00
1.1.1.9	OTROS EFFECTIVOS Y EQUIVALENTES	0.00	0.00	0.00	0.00
1.1.2	DERECHOS A RECIBIR EFFECTIVO O EQUIVALENTES	9,455,789.83	66,014,240.52	72,842,680.24	2,627,350.11
1.1.2.1	INVERSIONES FINANCIERAS DE CORTO PLAZO	0.00	0.00	0.00	0.00
1.1.2.2	CUENTAS POR COBRAR A CORTO PLAZO	8,241,471.22	64,422,554.75	70,062,403.47	2,601,622.50
1.1.2.3	DEUDORES DIVERSOS POR COBRAR A CORTO PLAZO	877,566.03	1,316,777.50	2,168,605.92	25,727.61
1.1.2.4	INGRESOS POR RECUPERAR A CORTO PLAZO	0.00	0.00	0.00	0.00
1.1.2.5	DEUDORES POR ANTIPODOS DE LA TESORERÍA A CORTO PLAZO	10,000.00	217,908.27	227,908.27	0.00
1.1.2.6	PRÉSTAMOS OTORGADOS A CORTO PLAZO	326,762.58	57,000.00	383,762.58	0.00
1.1.2.9	OTROS DERECHOS A RECIBIR EFFECTIVO O EQUIVALENTES A CORTO PLAZO	0.00	0.00	0.00	0.00
1.1.3	DERECHOS A RECIBIR BIENES O SERVICIOS	0.00	925,980.85	0.00	925,980.85
1.1.3.1	ANTICIPO A PROVEEDORES POR ADQUISICIÓN DE BIENES Y PRESTACIÓN DE SERVICIOS A CORTO PLAZO	0.00	925,980.85	0.00	925,980.85
1.1.3.2	ANTICIPO A PROVEEDORES POR ADQUISICIÓN DE BIENES INMUEBLES Y MUEBLES A CORTO PLAZO	0.00	0.00	0.00	0.00
1.1.3.3	ANTICIPO A PROVEEDORES POR ADQUISICIÓN DE BIENES INTANGIBLES A CORTO PLAZO	0.00	0.00	0.00	0.00
1.1.3.4	ANTICIPO A CONTRATISTAS POR OBRAS PÚBLICAS A CORTO PLAZO	0.00	0.00	0.00	0.00
1.1.3.9	OTROS DERECHOS A RECIBIR BIENES O SERVICIOS A CORTO PLAZO	0.00	0.00	0.00	0.00
1.1.4	INVENTARIOS	0.00	0.00	0.00	0.00
1.1.4.1	INVENTARIO DE MERCANCIAS PARA VENTA	0.00	0.00	0.00	0.00
1.1.4.2	INVENTARIO DE MERCANCIAS TERMINADAS	0.00	0.00	0.00	0.00
1.1.4.3	INVENTARIO DE MERCANCIAS EN PROCESO DE ELABORACIÓN	0.00	0.00	0.00	0.00
1.1.4.4	INVENTARIO DE MATERIAS PRIMAS, MATERIALES Y SUMINISTROS PARA PRODUCCIÓN	0.00	0.00	0.00	0.00
1.1.4.5	BIENES EN TRÁNSITO	0.00	0.00	0.00	0.00
1.1.5	ALMACENES	0.00	0.00	0.00	0.00
1.1.5.1	ALMACÉN DE MATERIALES Y SUMINISTROS DE CONSUMO	0.00	0.00	0.00	0.00
1.1.6	ESTIMACIÓN POR PÉRDIDA O DETERIORO DE ACTIVOS CIRCULANTES	0.00	0.00	0.00	0.00
1.1.6.1	ESTIMACIONES PARA CUENTAS INCOBRABLES POR DERECHOS A RECIBIR EFFECTIVO O EQUIVALENTES	0.00	0.00	0.00	0.00
1.1.6.2	ESTIMACIÓN POR DETERIORO DE INVENTARIOS	0.00	0.00	0.00	0.00
1.1.6.3	OTROS ACTIVOS CIRCULANTES	0.00	0.00	0.00	0.00
1.1.6.4	VALORES EN GARANTÍA	0.00	0.00	0.00	0.00
1.1.9.2	BIENES EN GARANTÍA (EXCLUYE DEPÓSITOS DE FONDOS)	0.00	0.00	0.00	0.00
1.1.9.3	BIENES DERIVADOS DE EMBARGOS, DECOMISOS, ASEGURAMIENTOS Y DACIÓN EN PAGO	0.00	0.00	0.00	0.00
1.1.9.4	ADQUISICIÓN CON FONDOS DE TERCEROS	0.00	0.00	0.00	0.00
1.2	ACTIVO NO CIRCULANTE	155,254,611.44	1,029,029.93	7,035,298.02	149,248,343.35
1.2.1	INVERSIONES FINANCIERAS A LARGO PLAZO	0.00	0.00	0.00	0.00
1.2.1.1	INVERSIONES A LARGO PLAZO	0.00	0.00	0.00	0.00
1.2.1.2	TÍTULOS Y VALORES A LARGO PLAZO	0.00	0.00	0.00	0.00
1.2.1.3	FIDEICOMISOS, MANDATOS Y CONTRATOS ANÁLOGOS	0.00	0.00	0.00	0.00
1.2.1.4	PARTICIPACIONES Y APORTACIONES DE CAPITAL	0.00	0.00	0.00	0.00
1.2.2	DERECHOS A RECIBIR EFFECTIVO O EQUIVALENTES A LARGO PLAZO	0.00	0.00	0.00	0.00
1.2.2.1	DOCUMENTOS POR COBRAR A LARGO PLAZO	0.00	0.00	0.00	0.00
1.2.2.2	DEUDORES DIVERSOS A LARGO PLAZO	0.00	0.00	0.00	0.00
1.2.2.3	INGRESOS POR RECUPERAR A LARGO PLAZO	0.00	0.00	0.00	0.00
1.2.2.4	PRÉSTAMOS OTORGADOS A LARGO PLAZO	0.00	0.00	0.00	0.00
1.2.2.9	OTROS DERECHOS A RECIBIR EFFECTIVO O EQUIVALENTES A LARGO PLAZO	0.00	0.00	0.00	0.00
1.2.3	BIENES INMUEBLES, INFRAESTRUCTURA Y CONSTRUCCIONES EN PROCESO	146,981,792.09	0.00	0.00	146,981,792.09
1.2.3.1	TERRENOS	33,585,489.41	0.00	0.00	33,585,489.41
1.2.3.2	VIVIENDAS	33,585,489.41	0.00	0.00	33,585,489.41
1.2.3.3	EDIFICIOS NO HABITACIONALES	113,396,302.68	0.00	0.00	113,396,302.68
1.2.3.4	INFRAESTRUCTURA	0.00	0.00	0.00	0.00
1.2.3.5	CONSTRUCCIONES EN PROCESO EN BIENES DE DOMINIO PÚBLICO	0.00	0.00	0.00	0.00
1.2.3.6	CONSTRUCCIONES EN PROCESO EN BIENES PROPIOS	0.00	0.00	0.00	0.00
1.2.3.9	OTROS BIENES INMUEBLES	0.00	0.00	0.00	0.00
1.2.4	BIENES MUEBLES	23,644,025.76	348,662.97	0.00	23,992,588.73
1.2.4.1	MOBILIARIO Y EQUIPO DE ADMINISTRACIÓN	17,503,367.51	285,363.85	0.00	17,788,731.36
1.2.4.2	MOBILIARIO Y EQUIPO EDUCACIONAL Y RECREATIVO	353,353.97	56,260.00	0.00	409,613.97
1.2.4.3	EQUIPO E INSTRUMENTAL MÉDICO Y DE LABORATORIO	0.00	0.00	0.00	0.00
1.2.4.4	VEHÍCULOS Y EQUIPO DE TRANSPORTE	5,009,000.01	0.00	0.00	5,009,000.01
1.2.4.5	EQUIPO DE DEFENSA Y SEGURIDAD	0.00	0.00	0.00	0.00
1.2.4.6	MAQUINARIA, OTROS EQUIPOS Y HERRAMIENTAS	778,304.27	6,939.12	0.00	785,243.39
1.2.4.7	COLECCIONES, OBRAS DE ARTE Y OBJETOS VALIOSOS	0.00	0.00	0.00	0.00
1.2.4.8	ACTIVOS BIOLÓGICOS	0.00	0.00	0.00	0.00
1.2.5	ACTIVOS INTANGIBLES	3,538,511.85	680,466.96	0.00	4,218,978.81
1.2.5.1	SOFTWARE	3,150,502.81	864,896.00	0.00	4,015,398.81
1.2.5.2	PATENTES, MARCAS Y DERECHOS	0.00	0.00	0.00	0.00
1.2.5.3	CONCESIONES Y FRANQUICIAS	0.00	0.00	0.00	0.00

1.2.5.4	LICENCIAS	388,009.04	-184,429.04	0.00	203,580.00
1.2.5.9	OTROS ACTIVOS INTANGIBLES	0.00	0.00	0.00	0.00
1.2.6	DEPRECIACIÓN, DETERIORO Y AMORTIZACIÓN ACUMULADA DE BIENES	18,909,718.26	0.00	7,035,298.02	25,945,016.28
1.2.6.1	DEPRECIACIÓN ACUMULADA DE BIENES INMUEBLES	0.00	0.00	6,654,238.30	6,654,238.30
1.2.6.2	DEPRECIACIÓN ACUMULADA DE INFRAESTRUCTURA	0.00	0.00	0.00	0.00
1.2.6.3	DEPRECIACIÓN ACUMULADA DE BIENES MUEBLES	17,681,363.29	0.00	437,407.01	18,118,770.30
1.2.6.4	DETERIORO ACUMULADO DE ACTIVOS BIOLÓGICOS	0.00	0.00	0.00	0.00
1.2.7	AMORTIZACIÓN ACUMULADA DE ACTIVOS INTANGIBLES	1,228,354.97	0.00	-56,347.29	1,172,007.68
	ACTIVOS DIFERIDOS	0.00	0.00	0.00	0.00
1.2.7.1	ESTUDIOS, FORMULACIÓN Y EVALUACIÓN DE PROYECTOS	0.00	0.00	0.00	0.00
1.2.7.2	DERECHOS SOBRE BIENES EN RÉGIMEN DE ARRENDAMIENTO FINANCIERO	0.00	0.00	0.00	0.00
1.2.7.3	GASTOS PAGADOS POR ADELANTADO A LARGO PLAZO	0.00	0.00	0.00	0.00
1.2.7.4	ANTICIPOS A LARGO PLAZO	0.00	0.00	0.00	0.00
1.2.7.5	BENEFICIOS AL RETIRO DE EMPLEADOS PAGADOS POR ADELANTADO	0.00	0.00	0.00	0.00
1.2.7.9	OTROS ACTIVOS DIFERIDOS	0.00	0.00	0.00	0.00
1.2.8	ESTIMACIÓN POR PÉRDIDA O DETERIORO DE ACTIVOS NO CIRCULANTES	0.00	0.00	0.00	0.00
1.2.8.1	ESTIMACIONES POR PÉRDIDA DE CUENTAS INCOBRABLES DE DOCUMENTOS POR COBRAR A LARGO PLAZO	0.00	0.00	0.00	0.00
1.2.8.2	ESTIMACIONES POR PÉRDIDA DE CUENTAS INCOBRABLES DE DEUDORES DIVERSOS POR COBRAR A LARGO PLAZO	0.00	0.00	0.00	0.00
1.2.8.3	ESTIMACIONES POR PÉRDIDA DE CUENTAS INCOBRABLES DE INGRESOS POR COBRAR A LARGO PLAZO	0.00	0.00	0.00	0.00
1.2.8.4	ESTIMACIONES POR PÉRDIDA DE CUENTAS INCOBRABLES DE PRÉSTAMOS OTORGADOS A LARGO PLAZO	0.00	0.00	0.00	0.00
1.2.8.9	ESTIMACIONES POR PÉRDIDA DE OTRAS CUENTAS INCOBRABLES A LARGO PLAZO	0.00	0.00	0.00	0.00
1.2.9	OTROS ACTIVOS NO CIRCULANTES	0.00	0.00	0.00	0.00
1.2.9.1	BIENES EN CONCESIÓN	0.00	0.00	0.00	0.00
1.2.9.2	BIENES EN ARRENDAMIENTO FINANCIERO	0.00	0.00	0.00	0.00
1.2.9.3	BIENES EN COMODATO	0.00	0.00	0.00	0.00
2	PASIVO	15,070,864.77	103,613,705.14	99,610,062.62	11,067,222.25
2.1	PASIVO CIRCULANTE	11,741,754.15	99,856,590.24	98,856,468.61	10,741,632.52
2.1.1	CUENTAS POR PAGAR A CORTO PLAZO	11,741,754.15	86,000,294.84	84,700,892.96	10,442,352.47
2.1.1.1	SERVICIOS PERSONALES POR PAGAR A CORTO PLAZO	8,359,892.69	32,033,792.82	25,398,407.49	1,714,507.36
2.1.1.2	PROVEEDORES POR PAGAR A CORTO PLAZO	468,036.14	14,878,959.32	17,754,875.17	3,343,951.99
2.1.1.3	CONTRATISTAS POR OBRAS PÚBLICAS POR PAGAR A CORTO PLAZO	0.00	0.00	0.00	0.00
2.1.1.4	PARTICIPACIONES Y APORTACIONES POR PAGAR A CORTO PLAZO	0.00	0.00	0.00	0.00
2.1.1.5	TRANSFERENCIAS OTORGADAS POR PAGAR A CORTO PLAZO	0.00	33,675,271.06	33,675,271.06	0.00
2.1.1.6	INTERESES, COMISIONES Y OTROS GASTOS DE LA DEUDA PÚBLICA POR PAGAR A CORTO PLAZO	0.00	0.00	0.00	0.00
2.1.1.7	RETENCIONES Y CONTRIBUCIONES POR PAGAR A CORTO PLAZO	1,172,915.72	4,612,640.04	7,550,392.53	4,110,668.21
2.1.1.8	DEVOLUCIONES DE LA LEY DE INGRESOS POR PAGAR A CORTO PLAZO	0.00	0.00	0.00	0.00
2.1.1.9	OTRAS CUENTAS POR PAGAR A CORTO PLAZO	1,740,809.60	799,631.40	331,946.71	1,273,224.91
2.1.2	DOCUMENTOS POR PAGAR A CORTO PLAZO	0.00	6,988,619.73	6,988,619.73	0.00
2.1.2.1	DOCUMENTOS COMERCIALES POR PAGAR A CORTO PLAZO	0.00	0.00	0.00	0.00
	DOCUMENTOS CON CONTRATISTAS POR OBRAS PÚBLICAS POR PAGAR A CORTO PLAZO	0.00	0.00	0.00	0.00
	OTROS DOCUMENTOS POR PAGAR A CORTO PLAZO	0.00	6,988,619.73	6,988,619.73	0.00
2.1.3	PORCIÓN A CORTO PLAZO DE LA DEUDA PÚBLICA A LARGO PLAZO	0.00	0.00	0.00	0.00
2.1.3.1	PORCIÓN A CORTO PLAZO DE LA DEUDA PÚBLICA INTERNA	0.00	0.00	0.00	0.00
2.1.3.2	PORCIÓN A CORTO PLAZO DE LA DEUDA PÚBLICA EXTERNA	0.00	0.00	0.00	0.00
2.1.3.3	PORCIÓN A CORTO PLAZO DE ARRENDAMIENTO FINANCIERO	0.00	0.00	0.00	0.00
2.1.4	TÍTULOS Y VALORES A CORTO PLAZO	0.00	0.00	0.00	0.00
2.1.4.1	TÍTULOS Y VALORES DE LA DEUDA PÚBLICA INTERNA A CORTO PLAZO	0.00	0.00	0.00	0.00
2.1.4.2	TÍTULOS Y VALORES DE LA DEUDA PÚBLICA EXTERNA A CORTO PLAZO	0.00	0.00	0.00	0.00
2.1.5	PASIVOS DIFERIDOS A CORTO PLAZO	0.00	0.00	0.00	0.00
2.1.5.1	INGRESOS COBRADOS POR ADELANTADO A CORTO PLAZO	0.00	0.00	0.00	0.00
2.1.5.2	INTERESES COBRADOS POR ADELANTADO A CORTO PLAZO	0.00	0.00	0.00	0.00
2.1.5.9	OTROS PASIVOS DIFERIDOS A CORTO PLAZO	0.00	0.00	0.00	0.00
2.1.6	FONDOS Y BIENES DE TERCEROS EN GARANTÍA Y/O ADMINISTRACIÓN A CORTO PLAZO	0.00	6,867,675.87	6,867,675.87	0.00
2.1.6.1	FONDOS EN GARANTÍA A CORTO PLAZO	0.00	0.00	0.00	0.00
2.1.6.2	FONDOS EN ADMINISTRACIÓN A CORTO PLAZO	0.00	0.00	0.00	0.00
2.1.6.3	FONDOS CONTINGENTES A CORTO PLAZO	0.00	0.00	0.00	0.00
2.1.6.4	FONDOS DE FIDEICOMISOS, MANDATOS Y CONTRATOS ANÁLOGOS A CORTO PLAZO	0.00	0.00	0.00	0.00
2.1.6.5	OTROS FONDOS DE TERCEROS EN GARANTÍA Y/O ADMINISTRACIÓN A CORTO PLAZO	0.00	6,867,675.87	6,867,675.87	0.00
2.1.6.6	VALORES Y BIENES EN GARANTÍA A CORTO PLAZO	0.00	0.00	0.00	0.00
2.1.7	PROVISIONES A CORTO PLAZO	0.00	0.00	0.00	0.00
2.1.7.1	PROVISIÓN PARA DEMANDAS Y JUICIOS A CORTO PLAZO	0.00	0.00	0.00	0.00
2.1.7.2	PROVISIÓN PARA CONTINGENCIAS A CORTO PLAZO	0.00	0.00	0.00	0.00
2.1.7.9	OTRAS PROVISIONES A CORTO PLAZO	0.00	0.00	0.00	0.00
2.1.9	OTROS PASIVOS A CORTO PLAZO	0.00	0.00	299,280.05	299,280.05
2.1.9.1	INGRESOS POR CLASIFICAR	0.00	0.00	299,280.05	299,280.05
2.1.9.2	RECAUDACIÓN POR PARTICIPAR	0.00	0.00	0.00	0.00
2.1.9.9	OTROS PASIVOS CIRCULANTES	0.00	0.00	0.00	0.00
2.2	PASIVO NO CIRCULANTE	3,329,110.62	3,757,114.90	753,594.01	325,589.73
2.2.1	CUENTAS POR PAGAR A LARGO PLAZO	0.00	0.00	0.00	0.00
2.2.1.1	PROVEEDORES POR PAGAR A LARGO PLAZO	0.00	0.00	0.00	0.00
	CONTRATISTAS POR OBRAS PÚBLICAS POR PAGAR A LARGO PLAZO	0.00	0.00	0.00	0.00
	DOCUMENTOS POR PAGAR A LARGO PLAZO	0.00	0.00	0.00	0.00
2.2.2.1	DOCUMENTOS COMERCIALES POR PAGAR A LARGO PLAZO	0.00	0.00	0.00	0.00
2.2.2.2	DOCUMENTOS CON CONTRATISTAS POR OBRAS PÚBLICAS POR PAGAR A LARGO PLAZO	0.00	0.00	0.00	0.00
2.2.2.9	OTROS DOCUMENTOS POR PAGAR A LARGO PLAZO	0.00	0.00	0.00	0.00
2.2.3	DEUDA PÚBLICA A LARGO PLAZO	0.00	0.00	0.00	0.00
2.2.3.1	TÍTULOS Y VALORES DE LA DEUDA PÚBLICA INTERNA A LARGO PLAZO	0.00	0.00	0.00	0.00

2.2.3.2	TÍTULOS Y VALORES DE LA DEUDA PÚBLICA EXTERNA A LARGO PLAZO	0.00	0.00	0.00	0.00
2.2.3.3	PRÉSTAMOS DE LA DEUDA PÚBLICA INTERNA POR PAGAR A LARGO PLAZO	0.00	0.00	0.00	0.00
2.2.3.4	PRÉSTAMOS DE LA DEUDA PÚBLICA EXTERNA POR PAGAR A LARGO PLAZO	0.00	0.00	0.00	0.00
2.2.3.5	ARRENDAMIENTO FINANCIERO POR PAGAR A LARGO PLAZO	0.00	0.00	0.00	0.00
2.2.4	PASIVOS DIFERIDOS A LARGO PLAZO	0.00	0.00	0.00	0.00
2.2.4.1	CRÉDITOS DIFERIDOS A LARGO PLAZO	0.00	0.00	0.00	0.00
2.2.4.2	INTERESES COBRADOS POR ADELANTADO A LARGO PLAZO	0.00	0.00	0.00	0.00
	OTROS PASIVOS DIFERIDOS A LARGO PLAZO	0.00	0.00	0.00	0.00
	FONDOS Y BIENES DE TERCEROS EN GARANTÍA Y/O ADMINISTRACIÓN A LARGO PLAZO	2,040,890.06	2,468,894.34	753,594.01	325,589.73
2.2.5.1	FONDOS EN GARANTÍA A LARGO PLAZO	0.00	0.00	0.00	0.00
2.2.5.2	FONDOS EN ADMINISTRACIÓN A LARGO PLAZO	0.00	0.00	0.00	0.00
2.2.5.3	FONDOS CONTINGENTES A LARGO PLAZO	0.00	0.00	0.00	0.00
2.2.5.4	FONDOS DE FIDEICOMISOS, MANDATOS Y CONTRATOS ANÁLOGOS A LARGO PLAZO	0.00	0.00	0.00	0.00
2.2.5.5	OTROS FONDOS DE TERCEROS EN GARANTÍA Y/O ADMINISTRACIÓN A LARGO PLAZO	2,040,890.06	2,468,894.34	753,594.01	325,589.73
2.2.5.6	VALORES Y BIENES EN GARANTÍA A LARGO PLAZO	0.00	0.00	0.00	0.00
2.2.6	PROVISIONES A LARGO PLAZO	1,288,220.56	1,288,220.56	0.00	0.00
2.2.6.1	PROVISIÓN PARA DEMANDAS Y JUICIOS A LARGO PLAZO	0.00	0.00	0.00	0.00
2.2.6.2	PROVISIÓN PARA PENSIONES A LARGO PLAZO	0.00	0.00	0.00	0.00
2.2.6.3	PROVISIÓN PARA CONTINGENCIAS A LARGO PLAZO	1,288,220.56	1,288,220.56	0.00	0.00
2.2.6.9	OTRAS PROVISIONES A LARGO PLAZO	0.00	0.00	0.00	0.00
3	HACIENDA PÚBLICA/ PATRIMONIO	158,564,865.75	3,369,000.91	706,639.41	155,902,504.25
3.1	HACIENDA PÚBLICA/PATRIMONIO CONTRIBUIDO	17,840,000.00	0.00	0.00	17,840,000.00
3.1.1	APORTACIONES	0.00	0.00	0.00	0.00
3.1.2	DONACIONES DE CAPITAL	17,840,000.00	0.00	0.00	17,840,000.00
3.1.3	ACTUALIZACIÓN DE LA HACIENDA PÚBLICA/PATRIMONIO	0.00	0.00	0.00	0.00
3.2	HACIENDA PÚBLICA /PATRIMONIO GENERADO	108,456,870.73	3,369,000.91	706,639.41	105,794,509.23
3.2.1	RESULTADOS DEL EJERCICIO (AHORRO/ DESAHORRO)	0.00	0.00	0.00	0.00
3.2.2	RESULTADOS DE EJERCICIOS ANTERIORES	92,682,520.45	0.00	0.00	92,682,520.45
3.2.3	REVALÚOS	44,607,470.08	0.00	0.00	44,607,470.08
3.2.3.1	REVALÚO DE BIENES INMUEBLES	14,929,107.94	0.00	0.00	14,929,107.94
3.2.3.2	REVALÚO DE BIENES MUEBLES	29,678,362.14	0.00	0.00	29,678,362.14
3.2.3.3	REVALÚO DE BIENES INTANGIBLES	0.00	0.00	0.00	0.00
3.2.3.9	OTROS REVALÚOS	0.00	0.00	0.00	0.00
3.2.4	RESERVAS	0.00	0.00	0.00	0.00
3.2.4.1	RESERVAS DE PATRIMONIO	0.00	0.00	0.00	0.00
3.2.4.2	RESERVAS TERRITORIALES	0.00	0.00	0.00	0.00
3.2.4.3	RESERVAS POR CONTINGENCIAS	0.00	0.00	0.00	0.00
3.2.5	RECTIFICACIONES DE RESULTADOS DE EJERCICIOS ANTERIORES	-28,833,119.80	3,369,000.91	706,639.41	-31,495,481.30
3.2.5.1	CAMBIOS EN POLÍTICAS CONTABLES	-27,838,830.67	0.00	0.00	-27,838,830.67
	CAMBIOS POR ERRORES CONTABLES	-994,289.13	3,369,000.91	706,639.41	-3,656,650.63
	EXCESO O INSUFICIENCIA EN LA ACTUALIZACION DE LA HACIENDA PÚBLICA/PATRIMONIO	32,267,995.02	0.00	0.00	32,267,995.02
3.3.1	RESULTADO POR POSICIÓN MONETARIA	0.00	0.00	0.00	0.00
3.3.2	RESULTADO POR TENENCIA DE ACTIVOS NO MONETARIOS	32,267,995.02	0.00	0.00	32,267,995.02
4	INGRESOS Y OTROS BENEFICIOS	163,983,602.00	0.00	64,449,437.33	248,413,039.33
4.1	INGRESOS DE GESTIÓN	0.00	0.00	0.00	0.00
4.1.1	IMPUESTOS	0.00	0.00	0.00	0.00
4.1.1.1	IMPUESTOS SOBRE LOS INGRESOS	0.00	0.00	0.00	0.00
4.1.1.2	IMPUESTOS SOBRE EL PATRIMONIO	0.00	0.00	0.00	0.00
4.1.1.3	IMPUESTOS SOBRE LA PRODUCCIÓN, EL CONSUMO Y LAS TRANSACCIONES	0.00	0.00	0.00	0.00
4.1.1.4	IMPUESTOS AL COMERCIO EXTERIOR	0.00	0.00	0.00	0.00
4.1.1.5	IMPUESTOS SOBRE NÓMINAS Y ASIMILABLES	0.00	0.00	0.00	0.00
4.1.1.6	IMPUESTOS ECOLÓGICOS	0.00	0.00	0.00	0.00
4.1.1.7	ACCESORIOS DE IMPUESTOS	0.00	0.00	0.00	0.00
4.1.1.8	IMPUESTOS NO COMPRENDIDOS EN LA LEY DE INGRESOS VIGENTE, CAUSADOS EN EJERCICIOS FISCALES ANTERIORES PENDIENTES DE LIQUIDACIÓN O PAGO	0.00	0.00	0.00	0.00
4.1.1.9	OTROS IMPUESTOS	0.00	0.00	0.00	0.00
4.1.2	CUOTAS Y APORTACIONES DE SEGURIDAD SOCIAL	0.00	0.00	0.00	0.00
4.1.2.1	APORTACIONES PARA FONDOS DE VIVIENDA	0.00	0.00	0.00	0.00
4.1.2.2	CUOTAS PARA LA SEGURIDAD SOCIAL	0.00	0.00	0.00	0.00
4.1.2.3	CUOTAS DE AHORRO PARA EL RETIRO	0.00	0.00	0.00	0.00
4.1.2.4	ACCESORIOS DE CUOTAS Y APORTACIONES DE SEGURIDAD SOCIAL	0.00	0.00	0.00	0.00
4.1.2.9	OTRAS CUOTAS Y APORTACIONES PARA LA SEGURIDAD SOCIAL	0.00	0.00	0.00	0.00
4.1.3	CONTRIBUCIONES DE MEJORAS	0.00	0.00	0.00	0.00
4.1.3.1	CONTRIBUCIONES DE MEJORAS POR OBRAS PÚBLICAS	0.00	0.00	0.00	0.00
4.1.3.2	CONTRIBUCIONES DE MEJORAS NO COMPRENDIDAS EN LA LEY DE INGRESOS VIGENTE, CAUSADAS EN EJERCICIOS FISCALES ANTERIORES PENDIENTES DE LIQUIDACIÓN O PAGO	0.00	0.00	0.00	0.00
4.1.4	DERECHOS	0.00	0.00	0.00	0.00
4.1.4.1	DERECHOS POR EL USO, GÓCE, APROVECHAMIENTO O EXPLOTACIÓN DE BIENES DE DOMINIO PÚBLICO	0.00	0.00	0.00	0.00
4.1.4.2	DERECHOS A LOS HIDROCARBUROS (DEROGADA)	0.00	0.00	0.00	0.00
4.1.4.3	DERECHOS POR PRESTACIÓN DE SERVICIOS	0.00	0.00	0.00	0.00
4.1.4.4	ACCESORIOS DE DERECHOS	0.00	0.00	0.00	0.00
	DERECHOS NO COMPRENDIDOS EN LA LEY DE INGRESOS VIGENTE, CAUSADOS EN EJERCICIOS FISCALES ANTERIORES PENDIENTES DE LIQUIDACIÓN O PAGO	0.00	0.00	0.00	0.00
	OTROS DERECHOS	0.00	0.00	0.00	0.00
4.1.5	PRODUCTOS	0.00	0.00	0.00	0.00
4.1.5.1	PRODUCTOS	0.00	0.00	0.00	0.00
4.1.5.2	ENAJENACIÓN DE BIENES MUEBLES NO SUJETOS A SER INVENTARIADOS (DEROGADA)	0.00	0.00	0.00	0.00
4.1.5.3	ACCESORIOS DE PRODUCTOS (DEROGADA)	0.00	0.00	0.00	0.00
4.1.5.4	PRODUCTOS NO COMPRENDIDOS EN LA LEY DE INGRESOS VIGENTE, CAUSADOS EN EJERCICIOS FISCALES ANTERIORES PENDIENTES DE LIQUIDACIÓN O PAGO	0.00	0.00	0.00	0.00

4.1.5.9	OTROS PRODUCTOS QUE GENERAN INGRESOS CORRIENTES (DEROGADA)	0.00	0.00	0.00	0.00
4.1.6	APROVECHAMIENTOS	0.00	0.00	0.00	0.00
4.1.6.1	INCENTIVOS DERIVADOS DE LA COLABORACIÓN FISCAL (DEROGADA)	0.00	0.00	0.00	0.00
4.1.6.2	MULTAS	0.00	0.00	0.00	0.00
4.1.6.3	INDEMNIZACIONES	0.00	0.00	0.00	0.00
4.1.6.4	REINTEGROS	0.00	0.00	0.00	0.00
4.1.6.5	APROVECHAMIENTOS PROVENIENTES DE OBRAS PÚBLICAS	0.00	0.00	0.00	0.00
4.1.6.6	APROVECHAMIENTOS NO COMPRENDIDOS EN LA LEY DE INGRESOS VIGENTE, CAUSADOS EN EJERCICIOS FISCALES ANTERIORES PENDIENTES DE LIQUIDACIÓN O PAGO	0.00	0.00	0.00	0.00
4.1.6.7	APROVECHAMIENTOS POR APORTACIONES Y COOPERACIONES (DEROGADA)	0.00	0.00	0.00	0.00
4.1.6.8	ACCESORIOS DE APROVECHAMIENTOS	0.00	0.00	0.00	0.00
4.1.6.9	OTROS APROVECHAMIENTOS	0.00	0.00	0.00	0.00
4.1.7	INGRESOS POR VENTA DE BIENES Y PRESTACIÓN DE SERVICIOS	0.00	0.00	0.00	0.00
4.1.7.1	INGRESOS POR VENTA DE BIENES Y PRESTACIÓN DE SERVICIOS DE INSTITUCIONES PÚBLICAS DE SEGURIDAD SOCIAL	0.00	0.00	0.00	0.00
4.1.7.2	INGRESOS POR VENTA DE BIENES Y PRESTACIÓN DE SERVICIOS DE EMPRESAS PRODUCTIVAS DEL ESTADO	0.00	0.00	0.00	0.00
4.1.7.3	INGRESOS POR VENTA DE BIENES Y PRESTACIÓN DE SERVICIOS DE ENTIDADES PARAESTATALES Y FIDEICOMISOS NO EMPRESARIALES	0.00	0.00	0.00	0.00
4.1.7.4	INGRESOS POR VENTA DE BIENES Y PRESTACIÓN DE SERVICIOS DE ENTIDADES PARAESTATALES EMPRESARIALES NO FINANCIERAS	0.00	0.00	0.00	0.00
4.1.7.5	INGRESOS POR VENTA DE BIENES Y PRESTACIÓN DE SERVICIOS DE ENTIDADES PARAESTATALES EMPRESARIALES FINANCIERAS	0.00	0.00	0.00	0.00
4.1.7.6	INGRESOS POR VENTA DE BIENES Y PRESTACIÓN DE SERVICIOS DE ENTIDADES PARAESTATALES EMPRESARIALES FINANCIERAS	0.00	0.00	0.00	0.00
4.1.7.7	INGRESOS POR VENTA DE BIENES Y PRESTACIÓN DE SERVICIOS DE FIDEICOMISOS FINANCIEROS PÚBLICOS CON PARTICIPACIÓN DE ENTIDADES PARAESTATALES	0.00	0.00	0.00	0.00
4.1.7.8	INGRESOS POR VENTA DE BIENES Y PRESTACIÓN DE SERVICIOS DE LOS PODERES LEGISLATIVO Y JUDICIAL, Y DE LOS ÓRGANOS DEPARTAMENTALES	0.00	0.00	0.00	0.00
4.1.9	INGRESOS NO COMPRENDIDOS EN LAS FRACCIONES DE LA LEY DE INGRESOS CAUSADOS EN EJERCICIOS FISCALES ANTERIORES	0.00	0.00	0.00	0.00
4.1.9.1	IMPUESTOS NO COMPRENDIDOS EN LAS FRACCIONES DE LA LEY DE INGRESOS CAUSADOS EN EJERCICIOS FISCALES ANTERIORES	0.00	0.00	0.00	0.00
4.1.9.2	CONTRIBUCIONES DE MEJORAS, DERECHOS, PRODUCTOS Y APROVECHAMIENTOS NO COMPRENDIDOS EN LAS FRACCIONES DE LA LEY DE INGRESOS	0.00	0.00	0.00	0.00
4.2	PARTICIPACIONES, APORTACIONES, CONVENIOS, INCENTIVOS DERIVADOS DE LA COLABORACIÓN FISCAL, FONDOS DISTINTOS DE APORTACIONES, TRANSFERENCIAS, ASIGNACIONES, SUBSIDIOS Y SUBVENCIONES, Y PENSIONES Y JUBILACIONES	183,662,261.38	0.00	64,303,804.11	247,966,065.49
4.2.1	PARTICIPACIONES, APORTACIONES, CONVENIOS, INCENTIVOS DERIVADOS DE LA COLABORACIÓN FISCAL Y FONDOS DISTINTOS DE APORTACIONES	0.00	0.00	0.00	0.00
4.2.1.1	PARTICIPACIONES	0.00	0.00	0.00	0.00
4.2.1.2	APORTACIONES	0.00	0.00	0.00	0.00
4.2.1.3	CONVENIOS	0.00	0.00	0.00	0.00
4.2.1.4	INCENTIVOS DERIVADOS DE LA COLABORACIÓN FISCAL	0.00	0.00	0.00	0.00
4.2.1.5	FONDOS DISTINTOS DE APORTACIONES	0.00	0.00	0.00	0.00
4.2.2	TRANSFERENCIAS, ASIGNACIONES, SUBSIDIOS Y SUBVENCIONES, Y PENSIONES Y JUBILACIONES	183,662,261.38	0.00	64,303,804.11	247,966,065.49
4.2.2.1	TRANSFERENCIAS Y ASIGNACIONES	183,662,261.38	0.00	64,303,804.11	247,966,065.49
4.2.2.2	TRANSFERENCIAS DEL SECTOR PÚBLICO (DEROGADA)	0.00	0.00	0.00	0.00
4.2.2.3	SUBSIDIOS Y SUBVENCIONES	0.00	0.00	0.00	0.00
4.2.2.4	AYUDAS SOCIALES (DEROGADA)	0.00	0.00	0.00	0.00
4.2.2.5	PENSIONES Y JUBILACIONES	0.00	0.00	0.00	0.00
4.2.2.6	TRANSFERENCIAS DEL EXTERIOR (DEROGADA)	0.00	0.00	0.00	0.00
4.2.2.7	TRANSFERENCIAS DEL FONDO MEXICANO DEL PETRÓLEO PARA LA ESTABILIZACIÓN Y EL DESARROLLO	0.00	0.00	0.00	0.00
4.3	OTROS INGRESOS Y BENEFICIOS	301,340.62	0.00	145,833.22	446,973.84
4.3.1	INGRESOS FINANCIEROS	296,444.68	0.00	118,750.64	415,195.32
4.3.1.1	INTERESES GANADOS DE TÍTULOS, VALORES Y DEMÁS INSTRUMENTOS FINANCIEROS	296,444.68	0.00	118,750.64	415,195.32
4.3.1.9	OTROS INGRESOS FINANCIEROS	0.00	0.00	0.00	0.00
4.3.2	INCREMENTO POR VARIACIÓN DE INVENTARIOS	0.00	0.00	0.00	0.00
4.3.2.1	INCREMENTO POR VARIACIÓN DE INVENTARIOS DE MERCANCIAS PARA VENTA	0.00	0.00	0.00	0.00
4.3.2.2	INCREMENTO POR VARIACIÓN DE INVENTARIOS DE MERCANCIAS TERMINADAS	0.00	0.00	0.00	0.00
4.3.2.3	INCREMENTO POR VARIACIÓN DE INVENTARIOS DE MERCANCIAS EN PROCESO DE ELABORACIÓN	0.00	0.00	0.00	0.00
4.3.2.4	INCREMENTO POR VARIACIÓN DE INVENTARIOS DE MATERIAS PRIMAS, MATERIALES Y SUMINISTROS PARA PRODUCCIÓN	0.00	0.00	0.00	0.00
4.3.2.5	INCREMENTO POR VARIACIÓN DE ALMACÉN DE MATERIAS PRIMAS, MATERIALES Y SUMINISTROS DE CONSUMO	0.00	0.00	0.00	0.00
4.3.3	DISMINUCIÓN DEL EXCESO DE ESTIMACIONES POR PÉRDIDA O DETERIORO U OBSOLESCENCIA	0.00	0.00	0.00	0.00
4.3.3.1	DISMINUCIÓN DEL EXCESO DE ESTIMACIONES POR PÉRDIDA O DETERIORO U OBSOLESCENCIA	0.00	0.00	0.00	0.00
4.3.4	DISMINUCIÓN DEL EXCESO DE PROVISIONES	0.00	0.00	0.00	0.00
4.3.4.1	DISMINUCIÓN DEL EXCESO DE PROVISIONES	0.00	0.00	0.00	0.00
4.3.9	OTROS INGRESOS Y BENEFICIOS VARIOS	4,895.94	0.00	26,882.58	31,778.52
4.3.9.1	OTROS INGRESOS DE EJERCICIOS ANTERIORES (DEROGADA)	0.00	0.00	0.00	0.00
4.3.9.2	BONIFICACIONES Y DESCUENTOS OBTENIDOS	0.00	0.00	0.00	0.00
4.3.9.3	DIFERENCIAS POR TIPO DE CAMBIO A FAVOR	0.00	0.00	0.00	0.00
4.3.9.4	DIFERENCIAS DE COTIZACIONES A FAVOR EN VALORES NEGOCIABLES	0.00	0.00	0.00	0.00
4.3.9.5	RESULTADO POR POSICIÓN MONETARIA	0.00	0.00	0.00	0.00
4.3.9.6	UTILIDADES POR PARTICIPACIÓN PATRIMONIAL	0.00	0.00	0.00	0.00
4.3.9.7	DIFERENCIAS POR REESTRUCTURACIÓN DE DEUDA PÚBLICA A FAVOR	0.00	0.00	0.00	0.00
4.3.9.9	OTROS INGRESOS Y BENEFICIOS VARIOS	4,895.94	0.00	26,882.58	31,778.52
5	GASTOS Y OTRAS PERDIDAS	176,219,742.91	71,550,902.63	0.00	247,770,645.54
5.1	GASTOS DE FUNCIONAMIENTO	71,306,393.45	33,318,230.11	0.00	104,624,623.56
5.1.1	SERVICIOS PERSONALES	61,764,021.54	23,622,921.67	0.00	85,386,943.21
5.1.1.1	REMUNERACIONES AL PERSONAL DE CARÁCTER PERMANENTE	39,285,093.62	14,671,533.62	0.00	53,956,627.24
5.1.1.2	REMUNERACIONES AL PERSONAL DE CARÁCTER TRANSITORIO	2,982,560.89	1,598,216.91	0.00	4,580,777.80
5.1.1.3	REMUNERACIONES ADICIONALES Y ESPECIALES	8,294,494.86	1,119,358.98	0.00	9,413,853.84
5.1.1.4	SEGURIDAD SOCIAL	6,467,747.76	2,760,148.45	0.00	9,227,896.21
5.1.1.5	OTRAS PRESTACIONES SOCIALES Y ECONÓMICAS	3,887,236.76	3,243,424.55	0.00	7,130,661.31
5.1.2	PAGO DE ESTÍMULOS A SERVIDORES PÚBLICOS	846,887.65	230,239.16	0.00	1,077,126.81
5.1.3	MATERIALES Y SUMINISTROS	1,236,835.26	3,193,759.07	0.00	4,430,594.33
5.1.2.1	MATERIALES DE ADMINISTRACIÓN, EMISIÓN DE DOCUMENTOS Y ARTÍCULOS OFICIALES	681,102.22	2,495,065.62	0.00	3,176,167.84
5.1.2.2	ALIMENTOS Y UTENSILIOS	209,680.47	232,563.44	0.00	442,243.91
5.1.2.3	MATERIAS PRIMAS Y MATERIALES DE PRODUCCIÓN Y COMERCIALIZACIÓN	0.00	0.00	0.00	0.00
5.1.2.4	MATERIALES Y ARTÍCULOS DE CONSTRUCCIÓN Y DE REPARACIÓN	12,485.42	42,223.81	0.00	54,709.23
5.1.2.5	PRODUCTOS QUÍMICOS, FARMACÉUTICOS Y DE LABORATORIO	1,914.36	0.00	0.00	1,914.36

5.1.2.6	COMBUSTIBLES, LUBRICANTES Y ADITIVOS	288,220.09	83,879.67	0.00	372,099.76
5.1.2.7	VESTUARIO, BLANCOS, PRENDAS DE PROTECCIÓN Y ARTÍCULOS DEPORTIVOS	7,301.97	312,135.75	0.00	319,437.72
5.1.2.8	MATERIALES Y SUMINISTROS PARA SEGURIDAD	0.00	0.00	0.00	0.00
5.1.2.9	HERRAMIENTAS, REFACCIONES Y ACCESORIOS MENORES	36,130.73	27,890.78	0.00	64,021.51
5.1.3	SERVICIOS GENERALES	8,305,536.65	6,501,549.37	0.00	14,807,086.02
5.1.3.1	SERVICIOS BÁSICOS	946,927.27	422,226.57	0.00	1,369,153.84
5.1.3.2	SERVICIOS DE ARRENDAMIENTO	370,958.72	2,026,404.72	0.00	2,397,363.44
5.1.3.3	SERVICIOS PROFESIONALES, CIENTÍFICOS Y TÉCNICOS Y OTROS SERVICIOS	761,308.84	574,191.81	0.00	1,335,500.65
5.1.3.4	SERVICIOS FINANCIEROS, BANCARIOS Y COMERCIALES	279,619.19	148,217.21	0.00	427,836.40
5.1.3.5	SERVICIOS DE INSTALACIÓN, REPARACIÓN, MANTENIMIENTO Y CONSERVACIÓN	360,513.48	312,641.51	0.00	673,154.99
5.1.3.6	SERVICIOS DE COMUNICACIÓN SOCIAL Y PUBLICIDAD	2,077,010.88	425,927.17	0.00	2,502,938.15
5.1.3.7	SERVICIOS DE TRASLADO Y VIÁTICOS	2,074,212.11	1,532,318.58	0.00	3,606,530.69
5.1.3.8	SERVICIOS OFICIALES	623,365.06	522,023.80	0.00	1,145,408.86
5.1.3.9	OTROS SERVICIOS GENERALES	811,601.00	537,598.00	0.00	1,349,199.00
5.2	TRANSFERENCIAS, ASIGNACIONES, SUBSIDIOS Y OTRAS AYUDAS	101,138,151.68	33,675,271.06	0.00	134,811,422.74
5.2.1	TRANSFERENCIAS INTERNAS Y ASIGNACIONES AL SECTOR PÚBLICO	110,338.18	0.00	0.00	110,338.18
5.2.1.1	ASIGNACIONES AL SECTOR PÚBLICO	110,338.18	0.00	0.00	110,338.18
5.2.1.2	TRANSFERENCIAS INTERNAS AL SECTOR PÚBLICO	0.00	0.00	0.00	0.00
5.2.2	TRANSFERENCIAS AL RESTO DEL SECTOR PÚBLICO	0.00	0.00	0.00	0.00
5.2.2.1	TRANSFERENCIAS A ENTIDADES PARAESTATALES	0.00	0.00	0.00	0.00
5.2.2.2	TRANSFERENCIAS A ENTIDADES FEDERATIVAS Y MUNICIPIOS	0.00	0.00	0.00	0.00
5.2.3	SUBSIDIOS Y SUBVENCIONES	0.00	0.00	0.00	0.00
5.2.3.1	SUBSIDIOS	0.00	0.00	0.00	0.00
5.2.3.2	SUBVENCIONES	0.00	0.00	0.00	0.00
5.2.4	AYUDAS SOCIALES	101,025,813.50	33,675,271.06	0.00	134,701,084.56
5.2.4.1	AYUDAS SOCIALES A PERSONAS	0.00	0.00	0.00	0.00
5.2.4.2	BECAS	0.00	0.00	0.00	0.00
5.2.4.3	AYUDAS SOCIALES A INSTITUCIONES	101,025,813.50	33,675,271.06	0.00	134,701,084.56
5.2.4.4	AYUDAS SOCIALES POR DESASTRES NATURALES Y OTROS SINIESTROS	0.00	0.00	0.00	0.00
5.2.5	PENSIONES Y JUBILACIONES	0.00	0.00	0.00	0.00
5.2.5.1	PENSIONES	0.00	0.00	0.00	0.00
5.2.5.2	JUBILACIONES	0.00	0.00	0.00	0.00
5.2.5.9	OTRAS PENSIONES Y JUBILACIONES	0.00	0.00	0.00	0.00
5.2.6	TRANSFERENCIAS A FIDEICOMISOS, MANDATOS Y CONTRATOS ANÁLOGOS	0.00	0.00	0.00	0.00
5.2.6.1	TRANSFERENCIAS A FIDEICOMISOS, MANDATOS Y CONTRATOS ANÁLOGOS AL GOBIERNO	0.00	0.00	0.00	0.00
5.2.6.2	TRANSFERENCIAS A FIDEICOMISOS, MANDATOS Y CONTRATOS ANÁLOGOS A ENTIDADES PARAESTATALES	0.00	0.00	0.00	0.00
5.2.7	TRANSFERENCIAS A LA SEGURIDAD SOCIAL	0.00	0.00	0.00	0.00
5.2.7.1	TRANSFERENCIAS POR OBLIGACIONES DE LEY	0.00	0.00	0.00	0.00
5.2.8	DONATIVOS	0.00	0.00	0.00	0.00
5.2.8.1	DONATIVOS A INSTITUCIONES SIN FINES DE LUCRO	0.00	0.00	0.00	0.00
5.2.8.2	DONATIVOS A ENTIDADES FEDERATIVAS Y MUNICIPIOS	0.00	0.00	0.00	0.00
5.2.8.3	DONATIVOS A FIDEICOMISO, MANDATOS Y CONTRATOS ANÁLOGOS PRIVADOS	0.00	0.00	0.00	0.00
5.2.8.4	DONATIVOS A FIDEICOMISO, MANDATOS Y CONTRATOS ANÁLOGOS ESTATALES	0.00	0.00	0.00	0.00
5.2.8.5	DONATIVOS INTERNACIONALES	0.00	0.00	0.00	0.00
5.2.9	TRANSFERENCIAS AL EXTERIOR	0.00	0.00	0.00	0.00
5.2.9.1	TRANSFERENCIAS AL EXTERIOR A GOBIERNOS EXTRANJEROS Y ORGANISMOS INTERNACIONALES	0.00	0.00	0.00	0.00
5.2.9.2	TRANSFERENCIAS AL SECTOR PRIVADO EXTERNO	0.00	0.00	0.00	0.00
5.3	PARTICIPACIONES Y APORTACIONES	0.00	0.00	0.00	0.00
5.3.1	PARTICIPACIONES	0.00	0.00	0.00	0.00
5.3.1.1	PARTICIPACIONES DE LA FEDERACIÓN A ENTIDADES FEDERATIVAS Y MUNICIPIOS	0.00	0.00	0.00	0.00
5.3.1.2	PARTICIPACIONES DE LAS ENTIDADES FEDERATIVAS A LOS MUNICIPIOS	0.00	0.00	0.00	0.00
5.3.2	APORTACIONES	0.00	0.00	0.00	0.00
5.3.2.1	APORTACIONES DE LA FEDERACIÓN A ENTIDADES FEDERATIVAS Y MUNICIPIOS	0.00	0.00	0.00	0.00
5.3.2.2	APORTACIONES DE LAS ENTIDADES FEDERATIVAS A LOS MUNICIPIOS	0.00	0.00	0.00	0.00
5.3.3	CONVENIOS	0.00	0.00	0.00	0.00
5.3.3.1	CONVENIOS DE REASIGNACIÓN	0.00	0.00	0.00	0.00
5.3.3.2	CONVENIOS DE DESCENTRALIZACIÓN Y OTROS	0.00	0.00	0.00	0.00
5.4	INTERESES, COMISIONES Y OTROS GASTOS DE LA DEUDA PÚBLICA	0.00	0.00	0.00	0.00
5.4.1	INTERESES DE LA DEUDA PÚBLICA	0.00	0.00	0.00	0.00
5.4.1.1	INTERESES DE LA DEUDA PÚBLICA INTERNA	0.00	0.00	0.00	0.00
5.4.1.2	INTERESES DE LA DEUDA PÚBLICA EXTERNA	0.00	0.00	0.00	0.00
5.4.2	COMISIONES DE LA DEUDA PÚBLICA	0.00	0.00	0.00	0.00
5.4.2.1	COMISIONES DE LA DEUDA PÚBLICA INTERNA	0.00	0.00	0.00	0.00
5.4.2.2	COMISIONES DE LA DEUDA PÚBLICA EXTERNA	0.00	0.00	0.00	0.00
5.4.3	GASTOS DE LA DEUDA PÚBLICA	0.00	0.00	0.00	0.00
5.4.3.1	GASTOS DE LA DEUDA PÚBLICA INTERNA	0.00	0.00	0.00	0.00
5.4.3.2	GASTOS DE LA DEUDA PÚBLICA EXTERNA	0.00	0.00	0.00	0.00
5.4.4	COSTO POR COBERTURAS	0.00	0.00	0.00	0.00
5.4.4.1	COSTO POR COBERTURAS	0.00	0.00	0.00	0.00
5.4.5	APOYOS FINANCIEROS	0.00	0.00	0.00	0.00
5.4.5.1	APOYOS FINANCIEROS A INTERMEDIARIOS	0.00	0.00	0.00	0.00
5.4.5.2	APOYO FINANCIEROS A AHORRADORES Y DEUDORES DEL SISTEMA FINANCIERO NACIONAL	0.00	0.00	0.00	0.00
5.5	OTROS GASTOS Y PERDIDAS EXTRAORDINARIAS	3,777,197.78	4,557,401.46	0.00	8,334,599.24
5.5.1	ESTIMACIONES, DEPRECIACIONES, DETERIOROS, OBSOLESCENCIA Y AMORTIZACIONES	3,777,189.10	4,557,365.56	0.00	8,334,554.66
5.5.1.1	ESTIMACIONES POR PÉRDIDA O DETERIORO DE ACTIVOS CIRCULANTES	0.00	0.00	0.00	0.00
5.5.1.2	ESTIMACIONES POR PÉRDIDA O DETERIORO DE ACTIVO NO CIRCULANTE	0.00	0.00	0.00	0.00
5.5.1.3	DEPRECIACIÓN DE BIENES INMUEBLES	0.00	3,285,237.39	0.00	3,285,237.39

5.5.1.4	DEPRECIACIÓN DE INFRAESTRUCTURA	0.00	0.00	0.00	0.00
5.5.1.5	DEPRECIACIÓN DE BIENES MUEBLES	3,122,111.98	1,065,541.74	0.00	4,187,653.72
5.5.1.6	DETERIORO DE LOS ACTIVOS BIOLÓGICOS	0.00	0.00	0.00	0.00
5.5.1.7	AMORTIZACIÓN DE ACTIVOS INTANGIBLES	655,077.12	206,566.43	0.00	861,663.55
5.5.1.8	DISMINUCIÓN DE BIENES POR PÉRDIDA, OBSOLESCENCIA Y DETERIORO	0.00	0.00	0.00	0.00
5.5.2	PROVISIONES	0.00	0.00	0.00	0.00
5.5.2.1	PROVISIONES DE PASIVOS A CORTO PLAZO	0.00	0.00	0.00	0.00
5.5.2.2	PROVISIONES DE PASIVOS A LARGO PLAZO	0.00	0.00	0.00	0.00
5.5.3	DISMINUCIÓN DE INVENTARIOS	0.00	0.00	0.00	0.00
5.5.3.1	DISMINUCIÓN DE INVENTARIOS DE MERCANCIAS PARA VENTA	0.00	0.00	0.00	0.00
5.5.3.2	DISMINUCIÓN DE INVENTARIOS DE MERCANCIAS TERMINADAS	0.00	0.00	0.00	0.00
5.5.3.3	DISMINUCIÓN DE INVENTARIOS DE MERCANCIAS EN PROCESO DE ELABORACIÓN	0.00	0.00	0.00	0.00
5.5.3.4	DISMINUCIÓN DE INVENTARIOS DE MATERIAS PRIMAS, MATERIALES Y SUMINISTROS PARA PRODUCCIÓN	0.00	0.00	0.00	0.00
5.5.3.5	DISMINUCIÓN DE ALMACÉN DE MATERIALES Y SUMINISTROS DE CONSUMO	0.00	0.00	0.00	0.00
5.5.4	AUMENTO POR INSUFICIENCIA DE ESTIMACIONES POR PÉRDIDA O DETERIORO U OBSOLESCENCIA	0.00	0.00	0.00	0.00
5.5.4.1	AUMENTO POR INSUFICIENCIA DE ESTIMACIONES POR PÉRDIDA O DETERIORO U OBSOLESCENCIA	0.00	0.00	0.00	0.00
5.5.5	AUMENTO POR INSUFICIENCIA DE PROVISIONES	0.00	0.00	0.00	0.00
5.5.5.1	AUMENTO POR INSUFICIENCIA DE PROVISIONES	0.00	0.00	0.00	0.00
5.5.9	OTROS GASTOS	8.88	35.90	0.00	44.58
5.5.9.1	GASTOS DE EJERCICIOS ANTERIORES	0.00	0.00	0.00	0.00
5.5.9.2	PÉRDIDAS POR RESPONSABILIDADES	0.00	0.00	0.00	0.00
5.5.9.3	BONIFICACIONES Y DESCUENTOS OTORGADOS	0.00	0.00	0.00	0.00
5.5.9.4	DIFERENCIAS POR TIPO DE CAMBIO NEGATIVAS	0.00	0.00	0.00	0.00
5.5.9.5	DIFERENCIAS DE COTIZACIONES NEGATIVAS EN VALORES NEGOCIABLES	0.00	0.00	0.00	0.00
5.5.9.6	RESULTADO POR POSICIÓN MONETARIA	0.00	0.00	0.00	0.00
5.5.9.7	PÉRDIDAS POR PARTICIPACIÓN PATRIMONIAL	0.00	0.00	0.00	0.00
5.5.9.8	DIFERENCIAS POR REESTRUCTURACIÓN DE DEUDA PÚBLICA NEGATIVAS	0.00	0.00	0.00	0.00
5.5.9.9	OTROS GASTOS VARIOS	8.88	35.90	0.00	44.58
5.6	INVERSIÓN PÚBLICA	0.00	0.00	0.00	0.00
5.6.1	INVERSIÓN PÚBLICA NO CAPITALIZABLE	0.00	0.00	0.00	0.00
5.6.1.1	CONSTRUCCIÓN EN BIENES NO CAPITALIZABLE	0.00	0.00	0.00	0.00
7	CUENTAS DE ORDEN CONTABLES	0.00	35,458.74	35,458.74	0.00
7.1	VALORES	0.00	0.00	0.00	0.00
7.1.1	VALORES EN CUSTODIA	0.00	0.00	0.00	0.00
7.1.2	CUSTODIA DE VALORES	0.00	0.00	0.00	0.00
7.1.3	INSTRUMENTOS DE CRÉDITO PRESTADOS A FORMADORES DE MERCADO	0.00	0.00	0.00	0.00
7.1.4	PRÉSTAMO DE INSTRUMENTOS DE CRÉDITO A FORMADORES DE MERCADO Y SU GARANTÍA	0.00	0.00	0.00	0.00
7.1.5	INSTRUMENTOS DE CRÉDITO RECIBIDOS EN GARANTÍA DE LOS FORMADORES DE MERCADO	0.00	0.00	0.00	0.00
7.1.6	GARANTÍA DE CRÉDITOS RECIBIDOS DE LOS FORMADORES DE MERCADO	0.00	0.00	0.00	0.00
7.2	EMISIÓN DE OBLIGACIONES	0.00	0.00	0.00	0.00
7.2.1	AUTORIZACIÓN PARA LA EMISIÓN DE BONOS, TÍTULOS Y VALORES DE LA DEUDA PÚBLICA INTERNA	0.00	0.00	0.00	0.00
7.2.2	AUTORIZACIÓN PARA LA EMISIÓN DE BONOS, TÍTULOS Y VALORES DE LA DEUDA PÚBLICA EXTERNA	0.00	0.00	0.00	0.00
7.2.3	EMISIONES AUTORIZADAS DE LA DEUDA PÚBLICA INTERNA Y EXTERNA	0.00	0.00	0.00	0.00
7.2.4	SUSCRIPCIÓN DE CONTRATOS DE PRÉSTAMOS Y OTRAS OBLIGACIONES DE LA DEUDA PÚBLICA INTERNA	0.00	0.00	0.00	0.00
7.2.5	SUSCRIPCIÓN DE CONTRATOS DE PRÉSTAMOS Y OTRAS OBLIGACIONES DE LA DEUDA PÚBLICA EXTERNA	0.00	0.00	0.00	0.00
7.2.6	CONTRATOS DE PRÉSTAMOS Y OTRAS OBLIGACIONES DE LA DEUDA PÚBLICA INTERNA Y EXTERNA	0.00	0.00	0.00	0.00
7.3	AVALES Y GARANTÍAS	0.00	0.00	0.00	0.00
7.3.1	AVALES AUTORIZADOS	0.00	0.00	0.00	0.00
7.3.2	AVALES FIRMADOS	0.00	0.00	0.00	0.00
7.3.3	FIANZAS Y GARANTÍAS RECIBIDAS POR DEUDAS A COBRAR	0.00	0.00	0.00	0.00
7.3.4	FIANZAS Y GARANTÍAS RECIBIDAS	0.00	0.00	0.00	0.00
7.3.5	FIANZAS OTORGADAS PARA RESPALDAR OBLIGACIONES NO FISCALES DEL GOBIERNO	0.00	0.00	0.00	0.00
7.3.6	FIANZAS OTORGADAS DEL GOBIERNO PARA RESPALDAR OBLIGACIONES NO FISCALES	0.00	0.00	0.00	0.00
7.4	JUICIOS	0.00	0.00	0.00	0.00
7.4.1	DEMANDAS JUDICIAL EN PROCESO DE RESOLUCIÓN	0.00	0.00	0.00	0.00
7.4.2	RESOLUCIÓN DE DEMANDAS EN PROCESO JUDICIAL	0.00	0.00	0.00	0.00
7.5	INVERSIÓN MEDIANTE PROYECTOS PARA PRESTACION DE SERVICIOS (PPS) Y SIMILARES	0.00	35,458.74	35,458.74	0.00
7.5.1	CONTRATOS PARA INVERSIÓN MEDIANTE PROYECTOS PARA PRESTACIÓN DE SERVICIOS (PPS) Y SIMILARES	0.00	35,458.74	35,458.74	0.00
7.5.2	INVERSIÓN PÚBLICA CONTRATADA MEDIANTE PROYECTOS PARA PRESTACIÓN DE SERVICIOS (PPS) Y SIMILARES	0.00	0.00	0.00	0.00
7.6	BIENES EN CONCESIONADOS O EN COMODATO	0.00	0.00	0.00	0.00
7.6.1	BIENES BAJO CONTRATO EN CONCESIÓN	0.00	0.00	0.00	0.00
7.6.2	CONTRATO DE CONCESIÓN POR BIENES	0.00	0.00	0.00	0.00
7.6.3	BIENES BAJO CONTRATO EN COMODATO	0.00	0.00	0.00	0.00
7.6.4	CONTRATO DE COMODATO POR BIENES	0.00	0.00	0.00	0.00

Bajo protesta de decir verdad declaramos que los Estados Financieros y sus notas, son razonablemente correctos y son responsabilidad del emisor.

AUTORIZÓ
LIC. RODRIGO GERIÁN PAREDES LOZANO
CONSEJERO PRESIDENTE

AUTORIZÓ
LIC. JORGE ALFONSO DE LA PEÑA CONTRERAS
SECRETARIO EJECUTIVO

INSTITUTO ELECTORAL DE COAHUILA
 Balanza de Comprobación
 Del 01 de octubre al 31 de diciembre de 2022
 (Cifras en Pesos)

CÓDIGO	CUENTA CONTABLE	SALDO INICIAL	CARGOS	ABONOS	SALDO FINAL
8	CUENTAS DE ORDEN PRESUPUESTARIAS	0.00	388,886,298.12	388,886,298.12	0.00
8.1	LEY DE INGRESOS	0.00	134,900,163.54	134,900,163.54	0.00
8.1.1	LEY DE INGRESOS ESTIMADA	224,251,561.64	0.00	0.00	224,251,561.64
	LEY DE INGRESOS POR EJECUTAR	76,299,255.58	64,422,554.75	415,195.32	12,291,896.15
8.1.2	MODIFICACIONES A LA LEY DE INGRESOS ESTIMADA	36,006,400.00	415,195.32	0.00	36,421,595.32
8.1.4	LEY DE INGRESOS DEVENGADA	8,241,471.22	70,062,403.47	64,422,554.75	2,601,622.50
8.1.5	LEY DE INGRESOS RECAUDADA	175,717,234.84	0.00	70,062,403.47	245,779,638.31
8.2	PRESUPUESTO DE EGRESOS	0.00	253,986,144.58	253,986,144.58	0.00
8.2.1	PRESUPUESTO DE EGRESOS APROBADO	224,251,561.64	0.00	0.00	224,251,561.64
8.2.2	PRESUPUESTO DE EGRESOS POR EJERCER	33,652,142.72	21,072,471.40	36,098,239.78	18,626,374.34
8.2.3	MODIFICACIONES AL PRESUPUESTO DE EGRESOS APROBADO	36,006,400.00	21,072,471.40	21,072,471.40	36,006,400.00
8.2.4	PRESUPUESTO DE EGRESOS COMPROMETIDO	53,181,191.78	15,025,768.38	68,206,980.14	0.02
8.2.5	PRESUPUESTO DE EGRESOS DEVENGADO	786,684.95	68,206,960.14	64,304,236.63	4,689,408.46
8.2.6	PRESUPUESTO DE EGRESOS EJERCIDO	0.00	64,304,236.63	64,304,236.63	0.00
8.2.7	PRESUPUESTO DE EGRESOS PAGADO	172,637,942.19	64,304,236.63	0.00	236,942,178.82

Bajo protesta de decir verdad declaramos que los Estados Financieros y sus notas, son razonablemente correctos y son responsabilidad del emisor.

AUTORIZO
 LIC. RODRIGO GERMAN BARBEDES LOZANO
 CONSEJERO PRESIDENTE

AUTORIZO
 LIC. JORGE ALFONSO DE LA PEÑA CONTRERAS
 SECRETARIO EJECUTIVO

**19).- Balanza de Comprobación
del 01 de enero al 31
de diciembre de 2022.**

INSTITUTO ELECTORAL DE COAHUILA
Balanza de Comprobación
Del 01 de enero al 31 de diciembre de 2022
(Cifras en Pesos)

CÓDIGO	CUENTA CONTABLE	SALDO INICIAL	CARGOS	ABONOS	SALDO FINAL
1	ACTIVO	152,849,844.74	602,275,179.44	587,512,703.89	167,612,120.29
1.1	ACTIVO CIRCULANTE	39,407,398.29	535,415,834.21	556,459,253.56	18,363,776.94
1.1.1	EFFECTIVO Y EQUIVALENTES	20,202,355.47	277,015,901.69	282,407,811.18	14,810,445.98
1.1.1.1	EFFECTIVO	0.00	0.00	0.00	0.00
1.1.1.2	BANCOS/TESORERÍA	20,029,709.99	274,302,623.98	279,846,753.57	14,485,579.40
1.1.1.3	BANCOS/DEPENDENCIAS Y OTROS	0.00	0.00	0.00	0.00
1.1.1.4	INVERSIONES TEMPORALES (HASTA 3 MESES)	172,646.48	2,713,277.71	2,561,057.61	324,866.58
1.1.1.5	FONDOS CON AFECTACIÓN ESPECÍFICA	0.00	0.00	0.00	0.00
1.1.1.6	DEPÓSITOS DE FONDOS DE TERCEROS EN GARANTÍA Y/O ADMINISTRACIÓN	0.00	0.00	0.00	0.00
1.1.1.9	OTROS EFFECTIVOS Y EQUIVALENTES	0.00	0.00	0.00	0.00
1.1.2	DERECHOS A RECIBIR EFFECTIVO O EQUIVALENTES	19,205,040.82	267,416,591.80	273,994,282.51	2,627,350.11
1.1.2.1	INVERSIONES FINANCIERAS DE CORTO PLAZO	0.00	0.00	0.00	0.00
1.1.2.2	CUENTAS POR COBRAR A CORTO PLAZO	19,108,562.38	250,942,445.48	267,449,385.34	2,601,622.50
1.1.2.3	DEUDORES DIVERSOS POR COBRAR A CORTO PLAZO	96,478.46	4,811,064.94	4,881,815.79	25,727.61
1.1.2.4	INGRESOS POR RECUPERAR A CORTO PLAZO	0.00	0.00	0.00	0.00
1.1.2.5	DEUDORES POR ANTICIPOS DE LA TESORERÍA A CORTO PLAZO	0.00	471,728.08	471,728.08	0.00
1.1.2.6	PRÉSTAMOS OTORGADOS A CORTO PLAZO	0.00	1,191,353.30	1,191,353.30	0.00
1.1.2.9	OTROS DERECHOS A RECIBIR EFFECTIVO O EQUIVALENTES A CORTO PLAZO	0.00	0.00	0.00	0.00
1.1.3	DERECHOS A RECIBIR BIENES O SERVICIOS	0.00	983,140.72	57,159.87	925,980.85
1.1.3.1	ANTICIPO A PROVEEDORES POR ADQUISICIÓN DE BIENES Y PRESTACIÓN DE SERVICIOS A CORTO PLAZO	0.00	983,140.72	57,159.87	925,980.85
1.1.3.2	ANTICIPO A PROVEEDORES POR ADQUISICIÓN DE BIENES INMUEBLES Y MUEBLES A CORTO PLAZO	0.00	0.00	0.00	0.00
1.1.3.3	ANTICIPO A PROVEEDORES POR ADQUISICIÓN DE BIENES INTANGIBLES A CORTO PLAZO	0.00	0.00	0.00	0.00
1.1.3.4	ANTICIPO A CONTRATISTAS POR OBRAS PÚBLICAS A CORTO PLAZO	0.00	0.00	0.00	0.00
1.1.3.9	OTROS DERECHOS A RECIBIR BIENES O SERVICIOS A CORTO PLAZO	0.00	0.00	0.00	0.00
1.1.4	INVENTARIOS	0.00	0.00	0.00	0.00
1.1.4.1	INVENTARIO DE MERCANCÍAS PARA VENTA	0.00	0.00	0.00	0.00
1.1.4.2	INVENTARIO DE MERCANCÍAS TERMINADAS	0.00	0.00	0.00	0.00
1.1.4.3	INVENTARIO DE MERCANCÍAS EN PROCESO DE ELABORACIÓN	0.00	0.00	0.00	0.00
1.1.4.4	INVENTARIO DE MATERIAS PRIMAS, MATERIALES Y SUMINISTROS PARA PRODUCCIÓN	0.00	0.00	0.00	0.00
1.1.4.5	BIENES EN TRÁNSITO	0.00	0.00	0.00	0.00
1.1.5	ALMACENES	0.00	0.00	0.00	0.00
1.1.5.1	ALMACÉN DE MATERIALES Y SUMINISTROS DE CONSUMO	0.00	0.00	0.00	0.00
1.1.6	ESTIMACIÓN POR PÉRDIDA O DETERIORO DE ACTIVOS CIRCULANTES	0.00	0.00	0.00	0.00
1.1.6.1	ESTIMACIONES PARA CUENTAS INCOBRABLES POR DERECHOS A RECIBIR EFFECTIVO O EQUIVALENTES	0.00	0.00	0.00	0.00
1.1.6.2	ESTIMACIÓN POR DETERIORO DE INVENTARIOS	0.00	0.00	0.00	0.00
1.1.7	OTROS ACTIVOS CIRCULANTES	0.00	0.00	0.00	0.00
1.1.7.1	VALORES EN GARANTÍA	0.00	0.00	0.00	0.00
1.1.9.2	BIENES EN GARANTÍA (EXCLUYE DEPÓSITOS DE FONDOS)	0.00	0.00	0.00	0.00
1.1.9.3	BIENES DERIVADOS DE EMBARGOS, DECOMISOS, ASEGURAMIENTOS Y DACIÓN EN PAGO	0.00	0.00	0.00	0.00
1.1.9.4	ADQUISICIÓN CON FONDOS DE TERCEROS	0.00	0.00	0.00	0.00
1.2	ACTIVO NO CIRCULANTE	113,442,248.45	66,859,545.23	31,053,450.33	149,248,343.35
1.2.1	INVERSIONES FINANCIERAS A LARGO PLAZO	0.00	0.00	0.00	0.00
1.2.1.1	INVERSIONES A LARGO PLAZO	0.00	0.00	0.00	0.00
1.2.1.2	TÍTULOS Y VALORES A LARGO PLAZO	0.00	0.00	0.00	0.00
1.2.1.3	FIDEICOMISOS, MANDATOS Y CONTRATOS ANÁLOGOS	0.00	0.00	0.00	0.00
1.2.1.4	PARTICIPACIONES Y APORTACIONES DE CAPITAL	0.00	0.00	0.00	0.00
1.2.2	DERECHOS A RECIBIR EFFECTIVO O EQUIVALENTES A LARGO PLAZO	0.00	0.00	0.00	0.00
1.2.2.1	DOCUMENTOS POR COBRAR A LARGO PLAZO	0.00	0.00	0.00	0.00
1.2.2.2	DEUDORES DIVERSOS A LARGO PLAZO	0.00	0.00	0.00	0.00
1.2.2.3	INGRESOS POR RECUPERAR A LARGO PLAZO	0.00	0.00	0.00	0.00
1.2.2.4	PRÉSTAMOS OTORGADOS A LARGO PLAZO	0.00	0.00	0.00	0.00
1.2.2.9	OTROS DERECHOS A RECIBIR EFFECTIVO O EQUIVALENTES A LARGO PLAZO	0.00	0.00	0.00	0.00
1.2.3	BIENES INMUEBLES, INFRAESTRUCTURA Y CONSTRUCCIONES EN PROCESO	102,374,322.01	44,607,470.08	0.00	146,981,792.09
1.2.3.1	TERRENOS	18,656,381.47	14,929,107.94	0.00	33,585,489.41
1.2.3.2	VIVIENDAS	0.00	0.00	0.00	0.00
1.2.3.3	EDIFICIOS NO HABITACIONALES	83,717,940.54	29,678,362.14	0.00	113,396,302.68
1.2.3.4	INFRAESTRUCTURA	0.00	0.00	0.00	0.00
1.2.3.5	CONSTRUCCIONES EN PROCESO EN BIENES DE DOMINIO PÚBLICO	0.00	0.00	0.00	0.00
1.2.3.6	CONSTRUCCIONES EN PROCESO EN BIENES PROPIOS	0.00	0.00	0.00	0.00
1.2.3.9	OTROS BIENES INMUEBLES	0.00	0.00	0.00	0.00
1.2.4	BIENES MUEBLES	8,847,876.44	17,269,178.88	2,124,466.59	23,992,588.77
1.2.4.1	MOBILIARIO Y EQUIPO DE ADMINISTRACIÓN	7,095,607.58	12,494,746.57	1,801,622.79	17,788,731.36
1.2.4.2	MOBILIARIO Y EQUIPO EDUCACIONAL Y RECREATIVO	48,338.11	393,808.04	32,532.18	409,613.97
1.2.4.3	EQUIPO E INSTRUMENTAL MÉDICO Y DE LABORATORIO	0.00	0.00	0.00	0.00
1.2.4.4	VEHÍCULOS Y EQUIPO DE TRANSPORTE	1,221,278.34	4,040,521.67	252,800.00	5,009,000.01
1.2.4.5	EQUIPO DE DEFENSA Y SEGURIDAD	0.00	0.00	0.00	0.00
1.2.4.6	MAQUINARIA, OTROS EQUIPOS Y HERRAMIENTAS	482,652.41	340,102.60	37,511.62	785,243.39
1.2.4.7	COLECCIONES, OBRAS DE ARTE Y OBJETOS VALIOSOS	0.00	0.00	0.00	0.00
1.2.4.8	ACTIVOS BIOLÓGICOS	0.00	0.00	0.00	0.00
1.2.5	ACTIVOS INTANGIBLES	2,220,050.00	2,435,648.89	436,718.08	4,218,978.81
1.2.5.1	SOFTWARE	2,157,845.00	2,260,341.89	402,788.08	4,015,398.81
1.2.5.2	PATENTES, MARCAS Y DERECHOS	0.00	0.00	0.00	0.00
1.2.5.3	CONCESIONES Y FRANQUICIAS	0.00	0.00	0.00	0.00

1.2.5.4	LICENCIAS	62,205.00	175,305.00	33,930.00	203,580.00
1.2.5.9	OTROS ACTIVOS INTANGIBLES	0.00	0.00	0.00	0.00
1.2.6	DEPRECIACIÓN, DETERIORO Y AMORTIZACIÓN ACUMULADA DE BIENES	0.00	2,547,249.38	28,492,265.66	25,945,016.28
1.2.6.1	DEPRECIACIÓN ACUMULADA DE BIENES INMUEBLES	0.00	0.00	6,654,238.30	6,654,238.30
1.2.6.2	DEPRECIACIÓN ACUMULADA DE INFRAESTRUCTURA	0.00	0.00	0.00	0.00
1.2.6.3	DEPRECIACIÓN ACUMULADA DE BIENES MUEBLES	0.00	2,110,531.30	20,229,301.60	18,118,770.30
1.2.6.4	DETERIORO ACUMULADO DE ACTIVOS BIOLÓGICOS	0.00	0.00	0.00	0.00
1.2.7	AMORTIZACIÓN ACUMULADA DE ACTIVOS INTANGIBLES	0.00	436,718.08	1,608,725.76	1,172,007.68
1.2.7	ACTIVOS DIFERIDOS	0.00	0.00	0.00	0.00
1.2.7.1	ESTUDIOS, FORMULACIÓN Y EVALUACIÓN DE PROYECTOS	0.00	0.00	0.00	0.00
1.2.7.2	DERECHOS SOBRE BIENES EN RÉGIMEN DE ARRENDAMIENTO FINANCIERO	0.00	0.00	0.00	0.00
1.2.7.3	GASTOS PAGADOS POR ADELANTADO A LARGO PLAZO	0.00	0.00	0.00	0.00
1.2.7.4	ANTICIPOS A LARGO PLAZO	0.00	0.00	0.00	0.00
1.2.7.5	BENEFICIOS AL RETIRO DE EMPLEADOS PAGADOS POR ADELANTADO	0.00	0.00	0.00	0.00
1.2.7.9	OTROS ACTIVOS DIFERIDOS	0.00	0.00	0.00	0.00
1.2.8	ESTIMACIÓN POR PÉRDIDA O DETERIORO DE ACTIVOS NO CIRCULANTES	0.00	0.00	0.00	0.00
1.2.8.1	ESTIMACIONES POR PÉRDIDA DE CUENTAS INCOBRABLES DE DOCUMENTOS POR COBRAR A LARGO PLAZO	0.00	0.00	0.00	0.00
1.2.8.2	ESTIMACIONES POR PÉRDIDA DE CUENTAS INCOBRABLES DE DEUDORES DIVERSOS POR COBRAR A LARGO PLAZO	0.00	0.00	0.00	0.00
1.2.8.3	ESTIMACIONES POR PÉRDIDA DE CUENTAS INCOBRABLES DE INGRESOS POR COBRAR A LARGO PLAZO	0.00	0.00	0.00	0.00
1.2.8.4	ESTIMACIONES POR PÉRDIDA DE CUENTAS INCOBRABLES DE PRÉSTAMOS OTORGADOS A LARGO PLAZO	0.00	0.00	0.00	0.00
1.2.8.9	ESTIMACIONES POR PÉRDIDA DE OTRAS CUENTAS INCOBRABLES A LARGO PLAZO	0.00	0.00	0.00	0.00
1.2.9	OTROS ACTIVOS NO CIRCULANTES	0.00	0.00	0.00	0.00
1.2.9.1	BIENES EN CONCESIÓN	0.00	0.00	0.00	0.00
1.2.9.2	BIENES EN ARRENDAMIENTO FINANCIERO	0.00	0.00	0.00	0.00
1.2.9.3	BIENES EN COMODATO	0.00	0.00	0.00	0.00
2	PASIVO	11,585,599.53	348,644,678.42	348,146,301.14	11,067,222.25
2.1	PASIVO CIRCULANTE	11,384,575.33	343,176,473.37	342,553,530.56	10,741,632.52
2.1.1	CUENTAS POR PAGAR A CORTO PLAZO	9,119,167.81	300,696,199.73	302,019,384.39	10,442,352.47
2.1.1.1	SERVICIOS PERSONALES POR PAGAR A CORTO PLAZO	1,532,593.30	95,672,089.99	95,854,004.05	1,714,507.36
2.1.1.2	PROVEEDORES POR PAGAR A CORTO PLAZO	4,681,423.20	50,929,190.17	49,591,718.96	3,343,951.99
2.1.1.3	CONTRATISTAS POR OBRAS PÚBLICAS POR PAGAR A CORTO PLAZO	0.00	0.00	0.00	0.00
2.1.1.4	PARTICIPACIONES Y APORTACIONES POR PAGAR A CORTO PLAZO	0.00	0.00	0.00	0.00
2.1.1.5	TRANSFERENCIAS OTORGADAS POR PAGAR A CORTO PLAZO	0.00	134,811,422.74	134,811,422.74	0.00
2.1.1.6	INTERESES, COMISIONES Y OTROS GASTOS DE LA DEUDA PÚBLICA POR PAGAR A CORTO PLAZO	0.00	0.00	0.00	0.00
2.1.1.7	RETENCIONES Y CONTRIBUCIONES POR PAGAR A CORTO PLAZO	2,900,125.98	18,078,425.28	19,288,967.51	4,110,668.21
2.1.1.8	DEVOLUCIONES DE LA LEY DE INGRESOS POR PAGAR A CORTO PLAZO	0.00	0.00	0.00	0.00
2.1.1.9	OTRAS CUENTAS POR PAGAR A CORTO PLAZO	5,025.33	1,205,071.55	2,473,271.13	1,273,224.91
2.1.2	DOCUMENTOS POR PAGAR A CORTO PLAZO	0.00	19,600,193.86	19,600,193.86	0.00
2.1.2.1	DOCUMENTOS COMERCIALES POR PAGAR A CORTO PLAZO	0.00	0.00	0.00	0.00
2.1.2.2	DOCUMENTOS CON CONTRATISTAS POR OBRAS PÚBLICAS POR PAGAR A CORTO PLAZO	0.00	0.00	0.00	0.00
2.1.2.3	OTROS DOCUMENTOS POR PAGAR A CORTO PLAZO	0.00	19,600,193.86	19,600,193.86	0.00
2.1.3	PORCIÓN A CORTO PLAZO DE LA DEUDA PÚBLICA A LARGO PLAZO	0.00	0.00	0.00	0.00
2.1.3.1	PORCIÓN A CORTO PLAZO DE LA DEUDA PÚBLICA INTERNA	0.00	0.00	0.00	0.00
2.1.3.2	PORCIÓN A CORTO PLAZO DE LA DEUDA PÚBLICA EXTERNA	0.00	0.00	0.00	0.00
2.1.3.3	PORCIÓN A CORTO PLAZO DE ARRENDAMIENTO FINANCIERO	0.00	0.00	0.00	0.00
2.1.4	TÍTULOS Y VALORES A CORTO PLAZO	0.00	0.00	0.00	0.00
2.1.4.1	TÍTULOS Y VALORES DE LA DEUDA PÚBLICA INTERNA A CORTO PLAZO	0.00	0.00	0.00	0.00
2.1.4.2	TÍTULOS Y VALORES DE LA DEUDA PÚBLICA EXTERNA A CORTO PLAZO	0.00	0.00	0.00	0.00
2.1.5	PASIVOS DIFERIDOS A CORTO PLAZO	0.00	0.00	0.00	0.00
2.1.5.1	INGRESOS COBRADOS POR ADELANTADO A CORTO PLAZO	0.00	0.00	0.00	0.00
2.1.5.2	INTERESES COBRADOS POR ADELANTADO A CORTO PLAZO	0.00	0.00	0.00	0.00
2.1.5.9	OTROS PASIVOS DIFERIDOS A CORTO PLAZO	0.00	0.00	0.00	0.00
2.1.6	FONDOS Y BIENES DE TERCEROS EN GARANTÍA Y/O ADMINISTRACIÓN A CORTO PLAZO	2,245,407.52	22,880,079.78	20,634,672.26	0.00
2.1.6.1	FONDOS EN GARANTÍA A CORTO PLAZO	0.00	0.00	0.00	0.00
2.1.6.2	FONDOS EN ADMINISTRACIÓN A CORTO PLAZO	0.00	0.00	0.00	0.00
2.1.6.3	FONDOS CONTINGENTES A CORTO PLAZO	0.00	0.00	0.00	0.00
2.1.6.4	FONDOS DE FIDEICOMISOS, MANDATOS Y CONTRATOS ANÁLOGOS A CORTO PLAZO	0.00	0.00	0.00	0.00
2.1.6.5	OTROS FONDOS DE TERCEROS EN GARANTÍA Y/O ADMINISTRACIÓN A CORTO PLAZO	2,245,407.52	22,880,079.78	20,634,672.26	0.00
2.1.6.6	VALORES Y BIENES EN GARANTÍA A CORTO PLAZO	0.00	0.00	0.00	0.00
2.1.7	PROVISIONES A CORTO PLAZO	0.00	0.00	0.00	0.00
2.1.7.1	PROVISIÓN PARA DEMANDAS Y JUICIOS A CORTO PLAZO	0.00	0.00	0.00	0.00
2.1.7.2	PROVISIÓN PARA CONTINGENCIAS A CORTO PLAZO	0.00	0.00	0.00	0.00
2.1.7.9	OTRAS PROVISIONES A CORTO PLAZO	0.00	0.00	0.00	0.00
2.1.9	OTROS PASIVOS A CORTO PLAZO	0.00	0.00	299,280.05	299,280.05
2.1.9.1	INGRESOS POR CLASIFICAR	0.00	0.00	299,280.05	299,280.05
2.1.9.2	RECAUDACIÓN POR PARTICIPAR	0.00	0.00	0.00	0.00
2.1.9.9	OTROS PASIVOS CIRCULANTES	0.00	0.00	0.00	0.00
2.2	PASIVO NO CIRCULANTE	201,024.20	5,468,205.05	5,592,770.58	325,589.73
2.2.1	CUENTAS POR PAGAR A LARGO PLAZO	0.00	0.00	0.00	0.00
2.2.1.1	PROVEEDORES POR PAGAR A LARGO PLAZO	0.00	0.00	0.00	0.00
2.2.1.2	CONTRATISTAS POR OBRAS PÚBLICAS POR PAGAR A LARGO PLAZO	0.00	0.00	0.00	0.00
2.2.1.3	DOCUMENTOS POR PAGAR A LARGO PLAZO	0.00	0.00	0.00	0.00
2.2.2.1	DOCUMENTOS COMERCIALES POR PAGAR A LARGO PLAZO	0.00	0.00	0.00	0.00
2.2.2.2	DOCUMENTOS CON CONTRATISTAS POR OBRAS PÚBLICAS POR PAGAR A LARGO PLAZO	0.00	0.00	0.00	0.00
2.2.2.9	OTROS DOCUMENTOS POR PAGAR A LARGO PLAZO	0.00	0.00	0.00	0.00
2.2.3	DEUDA PÚBLICA A LARGO PLAZO	0.00	0.00	0.00	0.00
2.2.3.1	TÍTULOS Y VALORES DE LA DEUDA PÚBLICA INTERNA A LARGO PLAZO	0.00	0.00	0.00	0.00

2.2.3.2	TÍTULOS Y VALORES DE LA DEUDA PÚBLICA EXTERNA A LARGO PLAZO	0.00	0.00	0.00	0.00
2.2.3.3	PRÉSTAMOS DE LA DEUDA PÚBLICA INTERNA POR PAGAR A LARGO PLAZO	0.00	0.00	0.00	0.00
2.2.3.4	PRÉSTAMOS DE LA DEUDA PÚBLICA EXTERNA POR PAGAR A LARGO PLAZO	0.00	0.00	0.00	0.00
2.2.3.5	ARRENDAMIENTO FINANCIERO POR PAGAR A LARGO PLAZO	0.00	0.00	0.00	0.00
2.2.4	PASIVOS DIFERIDOS A LARGO PLAZO	0.00	0.00	0.00	0.00
2.2.4.1	CRÉDITOS DIFERIDOS A LARGO PLAZO	0.00	0.00	0.00	0.00
2.2.4.2	INTERESES COBRADOS POR ADELANTADO A LARGO PLAZO	0.00	0.00	0.00	0.00
2.2.4.3	OTROS PASIVOS DIFERIDOS A LARGO PLAZO	0.00	0.00	0.00	0.00
2.2.5	FONDOS Y BIENES DE TERCEROS EN GARANTÍA Y/O ADMINISTRACIÓN A LARGO PLAZO	201,024.20	2,584,743.05	2,709,308.58	325,589.73
2.2.5.1	FONDOS EN GARANTÍA A LARGO PLAZO	0.00	0.00	0.00	0.00
2.2.5.2	FONDOS EN ADMINISTRACIÓN A LARGO PLAZO	0.00	0.00	0.00	0.00
2.2.5.3	FONDOS CONTINGENTES A LARGO PLAZO	0.00	0.00	0.00	0.00
2.2.5.4	FONDOS DE FIDEICOMISOS, MANDATOS Y CONTRATOS ANÁLOGOS A LARGO PLAZO	0.00	0.00	0.00	0.00
2.2.5.5	OTROS FONDOS DE TERCEROS EN GARANTÍA Y/O ADMINISTRACIÓN A LARGO PLAZO	201,024.20	2,584,743.05	2,709,308.58	325,589.73
2.2.5.6	VALORES Y BIENES EN GARANTÍA A LARGO PLAZO	0.00	0.00	0.00	0.00
2.2.6	PROVISIONES A LARGO PLAZO	0.00	2,883,462.00	2,883,462.00	0.00
2.2.6.1	PROVISIÓN PARA DEMANDAS Y JUICIOS A LARGO PLAZO	0.00	0.00	0.00	0.00
2.2.6.2	PROVISIÓN PARA PENSIONES A LARGO PLAZO	0.00	0.00	0.00	0.00
2.2.6.3	PROVISIÓN PARA CONTINGENCIAS A LARGO PLAZO	0.00	2,883,462.00	2,883,462.00	0.00
2.2.6.9	OTRAS PROVISIONES A LARGO PLAZO	0.00	0.00	0.00	0.00
3	HACIENDA PÚBLICA/ PATRIMONIO	141,284,045.21	56,454,754.94	71,073,213.98	155,902,504.25
3.1	HACIENDA PÚBLICA/PATRIMONIO CONTRIBUIDO	17,840,000.00	0.00	0.00	17,840,000.00
3.1.1	APORTACIONES	0.00	0.00	0.00	0.00
3.1.2	DONACIONES DE CAPITAL	17,840,000.00	0.00	0.00	17,840,000.00
3.1.3	ACTUALIZACIÓN DE LA HACIENDA PÚBLICA/PATRIMONIO	0.00	0.00	0.00	0.00
3.2	HACIENDA PÚBLICA /PATRIMONIO GENERADO	91,176,050.19	56,454,754.94	71,073,213.98	105,794,509.23
3.2.1	RESULTADOS DEL EJERCICIO (AHORRO/ DESAHORRO)	25,735,720.45	25,735,720.45	0.00	0.00
3.2.2	RESULTADOS DE EJERCICIOS ANTERIORES	66,946,800.00	0.00	25,735,720.45	92,682,520.45
3.2.3	REVALÚOS	0.00	0.00	44,607,470.08	44,607,470.08
3.2.3.1	REVALÚO DE BIENES INMUEBLES	0.00	0.00	14,929,107.94	14,929,107.94
3.2.3.2	REVALÚO DE BIENES MUEBLES	0.00	0.00	29,678,362.14	29,678,362.14
3.2.3.3	REVALÚO DE BIENES INTANGIBLES	0.00	0.00	0.00	0.00
3.2.3.9	OTROS REVALÚOS	0.00	0.00	0.00	0.00
3.2.4	RESERVAS	0.00	0.00	0.00	0.00
3.2.4.1	RESERVAS DE PATRIMONIO	0.00	0.00	0.00	0.00
3.2.4.2	RESERVAS TERRITORIALES	0.00	0.00	0.00	0.00
3.2.4.3	RESERVAS POR CONTINGENCIAS	0.00	0.00	0.00	0.00
3.2.5	RECTIFICACIONES DE RESULTADOS DE EJERCICIOS ANTERIORES	-1,506,470.26	30,719,034.49	730,023.45	-31,495,481.30
3.2.5.1	CAMBIOS EN POLÍTICAS CONTABLES	-502,732.38	27,350,033.58	13,935.29	-27,838,830.67
3.2.5.2	CAMBIOS POR ERRORES CONTABLES	-1,003,737.88	3,369,000.91	716,088.16	-3,656,650.63
3.2.5.3	EXCESO O INSUFICIENCIA EN LA ACTUALIZACION DE LA HACIENDA PÚBLICA/PATRIMONIO	32,287,995.02	0.00	0.00	32,287,995.02
3.3.1	RESULTADO POR POSICIÓN MONETARIA	0.00	0.00	0.00	0.00
3.3.2	RESULTADO POR TENENCIA DE ACTIVOS NO MONETARIOS	32,287,995.02	0.00	0.00	32,287,995.02
4	INGRESOS Y OTROS BENEFICIOS	0.00	0.00	248,413,039.33	248,413,039.33
4.1	INGRESOS DE GESTIÓN	0.00	0.00	0.00	0.00
4.1.1	IMPUESTOS	0.00	0.00	0.00	0.00
4.1.1.1	IMPUESTOS SOBRE LOS INGRESOS	0.00	0.00	0.00	0.00
4.1.1.2	IMPUESTOS SOBRE EL PATRIMONIO	0.00	0.00	0.00	0.00
4.1.1.3	IMPUESTOS SOBRE LA PRODUCCIÓN, EL CONSUMO Y LAS TRANSACCIONES	0.00	0.00	0.00	0.00
4.1.1.4	IMPUESTOS AL COMERCIO EXTERIOR	0.00	0.00	0.00	0.00
4.1.1.5	IMPUESTOS SOBRE NÓMINAS Y ASIMILABLES	0.00	0.00	0.00	0.00
4.1.1.6	IMPUESTOS ECOLÓGICOS	0.00	0.00	0.00	0.00
4.1.1.7	ACCESORIOS DE IMPUESTOS	0.00	0.00	0.00	0.00
4.1.1.8	IMPUESTOS NO COMPRENDIDOS EN LA LEY DE INGRESOS VIGENTE, CAUSADOS EN EJERCICIOS FISCALES ANTERIORES PENDIENTES DE LIQUIDACIÓN O PAGO	0.00	0.00	0.00	0.00
4.1.1.9	OTROS IMPUESTOS	0.00	0.00	0.00	0.00
4.1.2	CUOTAS Y APORTACIONES DE SEGURIDAD SOCIAL	0.00	0.00	0.00	0.00
4.1.2.1	APORTACIONES PARA FONDOS DE VIVIENDA	0.00	0.00	0.00	0.00
4.1.2.2	CUOTAS PARA LA SEGURIDAD SOCIAL	0.00	0.00	0.00	0.00
4.1.2.3	CUOTAS DE AHORRO PARA EL RETIRO	0.00	0.00	0.00	0.00
4.1.2.4	ACCESORIOS DE CUOTAS Y APORTACIONES DE SEGURIDAD SOCIAL	0.00	0.00	0.00	0.00
4.1.2.9	OTRAS CUOTAS Y APORTACIONES PARA LA SEGURIDAD SOCIAL	0.00	0.00	0.00	0.00
4.1.3	CONTRIBUCIONES DE MEJORAS	0.00	0.00	0.00	0.00
4.1.3.1	CONTRIBUCIONES DE MEJORAS POR OBRAS PÚBLICAS	0.00	0.00	0.00	0.00
4.1.3.2	CONTRIBUCIONES DE MEJORAS NO COMPRENDIDAS EN LA LEY DE INGRESOS VIGENTE, CAUSADAS EN EJERCICIOS FISCALES ANTERIORES PENDIENTES DE LIQUIDACIÓN O PAGO	0.00	0.00	0.00	0.00
4.1.4	DERECHOS	0.00	0.00	0.00	0.00
4.1.4.1	DERECHOS POR EL USO, GOCE, APROVECHAMIENTO O EXPLOTACIÓN DE BIENES DE DOMINIO PÚBLICO	0.00	0.00	0.00	0.00
4.1.4.2	DERECHOS A LOS HIDROCARBUROS (DEROGADA)	0.00	0.00	0.00	0.00
4.1.4.3	DERECHOS POR PRESTACIÓN DE SERVICIOS	0.00	0.00	0.00	0.00
4.1.4.4	ACCESORIOS DE DERECHOS	0.00	0.00	0.00	0.00
4.1.4.5	DERECHOS NO COMPRENDIDOS EN LA LEY DE INGRESOS VIGENTE, CAUSADOS EN EJERCICIOS FISCALES ANTERIORES PENDIENTES DE LIQUIDACIÓN O PAGO	0.00	0.00	0.00	0.00
4.1.4.6	OTROS DERECHOS	0.00	0.00	0.00	0.00
4.1.5	PRODUCTOS	0.00	0.00	0.00	0.00
4.1.5.1	PRODUCTOS	0.00	0.00	0.00	0.00
4.1.5.2	ENAJENACIÓN DE BIENES MUEBLES NO SUJETOS A SER INVENTARIADOS (DEROGADA)	0.00	0.00	0.00	0.00
4.1.5.3	ACCESORIOS DE PRODUCTOS (DEROGADA)	0.00	0.00	0.00	0.00
4.1.5.4	PRODUCTOS NO COMPRENDIDOS EN LA LEY DE INGRESOS VIGENTE, CAUSADOS EN EJERCICIOS FISCALES ANTERIORES PENDIENTES DE LIQUIDACIÓN O PAGO	0.00	0.00	0.00	0.00

4.1.5.9	OTROS PRODUCTOS QUE GENERAN INGRESOS CORRIENTES (DEROGADA)	0.00	0.00	0.00	0.00
4.1.6	APROVECHAMIENTOS	0.00	0.00	0.00	0.00
4.1.6.1	INCENTIVOS DERIVADOS DE LA COLABORACIÓN FISCAL (DEROGADA)	0.00	0.00	0.00	0.00
4.1.6.2	MULTAS	0.00	0.00	0.00	0.00
4.1.6.3	INDEMNIZACIONES	0.00	0.00	0.00	0.00
4.1.6.4	REINTEGROS	0.00	0.00	0.00	0.00
4.1.6.5	APROVECHAMIENTOS PROVENIENTES DE OBRAS PÚBLICAS	0.00	0.00	0.00	0.00
4.1.6.6	APROVECHAMIENTOS NO COMPRENDIDOS EN LA LEY DE INGRESOS VIGENTE, CAUSADOS EN EJERCICIOS FISCALES ANTERIORES PENDIENTES DE LIQUIDACIÓN O PAGO	0.00	0.00	0.00	0.00
4.1.6.7	APROVECHAMIENTOS POR APORTACIONES Y COOPERACIONES (DEROGADA)	0.00	0.00	0.00	0.00
4.1.6.8	ACCESORIOS DE APROVECHAMIENTOS	0.00	0.00	0.00	0.00
4.1.6.9	OTROS APROVECHAMIENTOS	0.00	0.00	0.00	0.00
4.1.7	INGRESOS POR VENTA DE BIENES Y PRESTACIÓN DE SERVICIOS	0.00	0.00	0.00	0.00
4.1.7.1	INGRESOS POR VENTA DE BIENES Y PRESTACIÓN DE SERVICIOS DE INSTITUCIONES PÚBLICAS DE SEGURIDAD SOCIAL	0.00	0.00	0.00	0.00
4.1.7.2	INGRESOS POR VENTA DE BIENES Y PRESTACIÓN DE SERVICIOS DE EMPRESAS PRODUCTIVAS DEL ESTADO	0.00	0.00	0.00	0.00
4.1.7.3	INGRESOS POR VENTA DE BIENES Y PRESTACIÓN DE SERVICIOS DE ENTIDADES PARAESTATALES Y FIDEICOMISOS NO EMPRE	0.00	0.00	0.00	0.00
4.1.7.4	INGRESOS POR VENTA DE BIENES Y PRESTACIÓN DE SERVICIOS DE ENTIDADES PARAESTATALES EMPRESARIALES NO FINAN	0.00	0.00	0.00	0.00
4.1.7.5	INGRESOS POR VENTA DE BIENES Y PRESTACIÓN DE SERVICIOS DE ENTIDADES PARAESTATALES EMPRESARIALES FINANCIER	0.00	0.00	0.00	0.00
4.1.7.6	INGRESOS POR VENTA DE BIENES Y PRESTACIÓN DE SERVICIOS DE ENTIDADES PARAESTATALES EMPRESARIALES FINANCIER	0.00	0.00	0.00	0.00
4.1.7.7	INGRESOS POR VENTA DE BIENES Y PRESTACIÓN DE SERVICIOS DE FIDEICOMISOS FINANCIEROS PÚBLICOS CON PARTICIPAC	0.00	0.00	0.00	0.00
4.1.7.8	INGRESOS POR VENTA DE BIENES Y PRESTACIÓN DE SERVICIOS DE LOS PODERES LEGISLATIVO Y JUDICIAL, Y DE LOS ÓRGAN	0.00	0.00	0.00	0.00
4.1.9	INGRESOS NO COMPRENDIDOS EN LAS FRACCIONES DE LA LEY DE INGRESOS CAUSADOS EN EJERCICIOS FISCALES ANTER	0.00	0.00	0.00	0.00
4.1.9.1	IMPUESTOS NO COMPRENDIDOS EN LAS FRACCIONES DE LA LEY DE INGRESOS CAUSADOS EN EJERCICIOS FISCALES ANTER	0.00	0.00	0.00	0.00
4.1.9.2	CONTRIBUCIONES DE MEJORAS, DERECHOS, PRODUCTOS Y APROVECHAMIENTOS NO COMPRENDIDOS EN LAS FRACCIONES	0.00	0.00	0.00	0.00
4.2	PARTICIPACIONES, APORTACIONES, CONVENIOS, INCENTIVOS DERIVADOS DE LA COLABORACIÓN FISCAL, FONDOS DISTINTOS DE APORTACIONES, TRANSFERENCIAS, ASIGNACIONES, SUBSIDIOS Y SUBVENCIONES, Y PENSIONES Y JUBILACIONES	0.00	0.00	247,966,065.49	247,966,065.49
4.2.1	PARTICIPACIONES, APORTACIONES, CONVENIOS, INCENTIVOS DERIVADOS DE LA COLABORACIÓN FISCAL Y FONDOS DISTINTOS DE APORTACIONES	0.00	0.00	0.00	0.00
4.2.1.1	PARTICIPACIONES	0.00	0.00	0.00	0.00
4.2.1.2	APORTACIONES	0.00	0.00	0.00	0.00
4.2.1.3	CONVENIOS	0.00	0.00	0.00	0.00
4.2.1.4	INCENTIVOS DERIVADOS DE LA COLABORACIÓN FISCAL	0.00	0.00	0.00	0.00
4.2.1.5	FONDOS DISTINTOS DE APORTACIONES	0.00	0.00	0.00	0.00
4.2.2	TRANSFERENCIAS, ASIGNACIONES, SUBSIDIOS Y SUBVENCIONES, Y PENSIONES Y JUBILACIONES	0.00	0.00	247,966,065.49	247,966,065.49
4.2.2.1	TRANSFERENCIAS Y ASIGNACIONES	0.00	0.00	247,966,065.49	247,966,065.49
4.2.2.2	TRANSFERENCIAS DEL SECTOR PÚBLICO (DEROGADA)	0.00	0.00	0.00	0.00
4.2.2.3	SUBSIDIOS Y SUBVENCIONES	0.00	0.00	0.00	0.00
4.2.2.4	AYUDAS SOCIALES (DEROGADA)	0.00	0.00	0.00	0.00
4.2.2.5	PENSIONES Y JUBILACIONES	0.00	0.00	0.00	0.00
4.2.2.6	TRANSFERENCIAS DEL EXTERIOR (DEROGADA)	0.00	0.00	0.00	0.00
4.2.2.7	TRANSFERENCIAS DEL FONDO MEXICANO DEL PETRÓLEO PARA LA ESTABILIZACIÓN Y EL DESARROLLO	0.00	0.00	0.00	0.00
4.3	OTROS INGRESOS Y BENEFICIOS	0.00	0.00	446,973.84	446,973.84
4.3.1	INGRESOS FINANCIEROS	0.00	0.00	415,195.32	415,195.32
4.3.1.1	INTERESES GANADOS DE TÍTULOS, VALORES Y DEMÁS INSTRUMENTOS FINANCIEROS	0.00	0.00	415,195.32	415,195.32
4.3.1.9	OTROS INGRESOS FINANCIEROS	0.00	0.00	0.00	0.00
4.3.2	INCREMENTO POR VARIACIÓN DE INVENTARIOS	0.00	0.00	0.00	0.00
4.3.2.1	INCREMENTO POR VARIACIÓN DE INVENTARIOS DE MERCANCÍAS PARA VENTA	0.00	0.00	0.00	0.00
4.3.2.2	INCREMENTO POR VARIACIÓN DE INVENTARIOS DE MERCANCÍAS TERMINADAS	0.00	0.00	0.00	0.00
4.3.2.3	INCREMENTO POR VARIACIÓN DE INVENTARIOS DE MERCANCÍAS EN PROCESO DE ELABORACIÓN	0.00	0.00	0.00	0.00
4.3.2.4	INCREMENTO POR VARIACIÓN DE INVENTARIOS DE MATERIAS PRIMAS, MATERIALES Y SUMINISTROS PARA PRODUCCIÓN	0.00	0.00	0.00	0.00
4.3.2.5	INCREMENTO POR VARIACIÓN DE ALMACÉN DE MATERIAS PRIMAS, MATERIALES Y SUMINISTROS DE CONSUMO	0.00	0.00	0.00	0.00
4.3.3	DISMINUCIÓN DEL EXCESO DE ESTIMACIONES POR PÉRDIDA O DETERIORO U OBSOLESCENCIA	0.00	0.00	0.00	0.00
4.3.3.1	DISMINUCIÓN DEL EXCESO DE ESTIMACIONES POR PÉRDIDA O DETERIORO U OBSOLESCENCIA	0.00	0.00	0.00	0.00
4.3.4	DISMINUCIÓN DEL EXCESO DE PROVISIONES	0.00	0.00	0.00	0.00
4.3.4.1	DISMINUCIÓN DEL EXCESO DE PROVISIONES	0.00	0.00	0.00	0.00
4.3.9	OTROS INGRESOS Y BENEFICIOS VARIOS	0.00	0.00	31,778.52	31,778.52
4.3.9.1	OTROS INGRESOS DE EJERCICIOS ANTERIORES (DEROGADA)	0.00	0.00	0.00	0.00
4.3.9.2	BONIFICACIONES Y DESCUENTOS OBTENIDOS	0.00	0.00	0.00	0.00
4.3.9.3	DIFERENCIAS POR TIPO DE CAMBIO A FAVOR	0.00	0.00	0.00	0.00
4.3.9.4	DIFERENCIAS DE COTIZACIONES A FAVOR EN VALORES NEGOCIABLES	0.00	0.00	0.00	0.00
4.3.9.5	RESULTADO POR POSICIÓN MONETARIA	0.00	0.00	0.00	0.00
4.3.9.6	UTILIDADES POR PARTICIPACIÓN PATRIMONIAL	0.00	0.00	0.00	0.00
4.3.9.7	DIFERENCIAS POR REESTRUCTURACIÓN DE DEUDA PÚBLICA A FAVOR	0.00	0.00	0.00	0.00
4.3.9.9	OTROS INGRESOS Y BENEFICIOS VARIOS	0.00	0.00	31,778.52	31,778.52
5	GASTOS Y OTRAS PERDIDAS	0.00	247,770,645.81	0.00	247,770,645.54
5.1	GASTOS DE FUNCIONAMIENTO	0.00	104,624,623.56	0.00	104,624,623.56
5.1.1	SERVICIOS PERSONALES	0.00	85,386,943.21	0.00	85,386,943.21
5.1.1.1	REMUNERACIONES AL PERSONAL DE CARÁCTER PERMANENTE	0.00	53,956,627.24	0.00	53,956,627.24
5.1.1.2	REMUNERACIONES AL PERSONAL DE CARÁCTER TRANSITORIO	0.00	4,580,777.80	0.00	4,580,777.80
5.1.1.3	REMUNERACIONES ADICIONALES Y ESPECIALES	0.00	9,413,853.84	0.00	9,413,853.84
5.1.1.4	SEGURIDAD SOCIAL	0.00	9,227,896.21	0.00	9,227,896.21
5.1.1.5	OTRAS PRESTACIONES SOCIALES Y ECONÓMICAS	0.00	7,130,661.31	0.00	7,130,661.31
5.1.2	PAGO DE ESTÍMULOS A SERVIDORES PÚBLICOS	0.00	1,077,126.81	0.00	1,077,126.81
5.1.2.1	MATERIALES Y SUMINISTROS	0.00	4,430,594.33	0.00	4,430,594.33
5.1.2.1.1	MATERIALES DE ADMINISTRACIÓN, EMISIÓN DE DOCUMENTOS Y ARTÍCULOS OFICIALES	0.00	3,176,167.84	0.00	3,176,167.84
5.1.2.1.2	ALIMENTOS Y UTENSILIOS	0.00	442,243.91	0.00	442,243.91
5.1.2.1.3	MATERIAS PRIMAS Y MATERIALES DE PRODUCCIÓN Y COMERCIALIZACIÓN	0.00	0.00	0.00	0.00
5.1.2.1.4	MATERIALES Y ARTÍCULOS DE CONSTRUCCIÓN Y DE REPARACIÓN	0.00	54,709.23	0.00	54,709.23
5.1.2.5	PRODUCTOS QUÍMICOS, FARMACÉUTICOS Y DE LABORATORIO	0.00	1,914.36	0.00	1,914.36

5.1.2.6	COMBUSTIBLES, LUBRICANTES Y ADITIVOS	0.00	372,099.76	0.00	372,099.76
5.1.2.7	VESTUARIO, BLANCOS, PRENDAS DE PROTECCIÓN Y ARTÍCULOS DEPORTIVOS	0.00	319,437.72	0.00	319,437.72
5.1.2.8	MATERIALES Y SUMINISTROS PARA SEGURIDAD	0.00	0.00	0.00	0.00
5.1.2.9	HERRAMIENTAS, REFACCIONES Y ACCESORIOS MENORES	0.00	64,021.51	0.00	64,021.51
5.1.3	SERVICIOS GENERALES	0.00	14,807,086.02	0.00	14,807,086.02
5.1.3.1	SERVICIOS BÁSICOS	0.00	1,369,153.84	0.00	1,369,153.84
5.1.3.2	SERVICIOS DE ARRENDAMIENTO	0.00	2,397,363.44	0.00	2,397,363.44
5.1.3.3	SERVICIOS PROFESIONALES, CIENTÍFICOS Y TÉCNICOS Y OTROS SERVICIOS	0.00	1,335,500.65	0.00	1,335,500.65
5.1.3.4	SERVICIOS FINANCIEROS, BANCARIOS Y COMERCIALES	0.00	427,836.40	0.00	427,836.40
5.1.3.5	SERVICIOS DE INSTALACIÓN, REPARACIÓN, MANTENIMIENTO Y CONSERVACIÓN	0.00	673,154.99	0.00	673,154.99
5.1.3.6	SERVICIOS DE COMUNICACIÓN SOCIAL Y PUBLICIDAD	0.00	2,502,938.15	0.00	2,502,938.15
5.1.3.7	SERVICIOS DE TRASLADO Y VIÁTICOS	0.00	3,606,530.69	0.00	3,606,530.69
5.1.3.8	SERVICIOS OFICIALES	0.00	1,145,408.88	0.00	1,145,408.88
5.1.3.9	OTROS SERVICIOS GENERALES	0.00	1,349,199.00	0.00	1,349,199.00
5.2	TRANSFERENCIAS, ASIGNACIONES, SUBSIDIOS Y OTRAS AYUDAS	0.00	134,811,422.74	0.00	134,811,422.74
5.2.1	TRANSFERENCIAS INTERNAS Y ASIGNACIONES AL SECTOR PÚBLICO	0.00	110,338.18	0.00	110,338.18
5.2.1.1	ASIGNACIONES AL SECTOR PÚBLICO	0.00	110,338.18	0.00	110,338.18
5.2.1.2	TRANSFERENCIAS INTERNAS AL SECTOR PÚBLICO	0.00	0.00	0.00	0.00
5.2.2	TRANSFERENCIAS AL RESTO DEL SECTOR PÚBLICO	0.00	0.00	0.00	0.00
5.2.2.1	TRANSFERENCIAS A ENTIDADES PARAESTATALES	0.00	0.00	0.00	0.00
5.2.2.2	TRANSFERENCIAS A ENTIDADES FEDERATIVAS Y MUNICIPIOS	0.00	0.00	0.00	0.00
5.2.3	SUBSIDIOS Y SUBVENCIONES	0.00	0.00	0.00	0.00
5.2.3.1	SUBSIDIOS	0.00	0.00	0.00	0.00
5.2.3.2	SUBVENCIONES	0.00	0.00	0.00	0.00
5.2.4	AYUDAS SOCIALES	0.00	134,701,084.56	0.00	134,701,084.56
5.2.4.1	AYUDAS SOCIALES A PERSONAS	0.00	0.00	0.00	0.00
5.2.4.2	BECAS	0.00	0.00	0.00	0.00
5.2.4.3	AYUDAS SOCIALES A INSTITUCIONES	0.00	134,701,084.56	0.00	134,701,084.56
5.2.4.4	AYUDAS SOCIALES POR DESASTRES NATURALES Y OTROS SINIESTROS	0.00	0.00	0.00	0.00
5.2.5	PENSIONES Y JUBILACIONES	0.00	0.00	0.00	0.00
5.2.5.1	PENSIONES	0.00	0.00	0.00	0.00
5.2.5.2	JUBILACIONES	0.00	0.00	0.00	0.00
5.2.5.9	OTRAS PENSIONES Y JUBILACIONES	0.00	0.00	0.00	0.00
5.2.6	TRANSFERENCIAS A FIDEICOMISOS, MANDATOS Y CONTRATOS ANÁLOGOS	0.00	0.00	0.00	0.00
5.2.6.1	TRANSFERENCIAS A FIDEICOMISOS, MANDATOS Y CONTRATOS ANÁLOGOS AL GOBIERNO	0.00	0.00	0.00	0.00
5.2.6.2	TRANSFERENCIAS A FIDEICOMISOS, MANDATOS Y CONTRATOS ANÁLOGOS A ENTIDADES PARAESTATALES	0.00	0.00	0.00	0.00
5.2.7	TRANSFERENCIAS A LA SEGURIDAD SOCIAL	0.00	0.00	0.00	0.00
5.2.7.1	TRANSFERENCIAS POR OBLIGACIONES DE LEY	0.00	0.00	0.00	0.00
5.2.8	DONATIVOS	0.00	0.00	0.00	0.00
5.2.8.1	DONATIVOS A INSTITUCIONES SIN FINES DE LUCRO	0.00	0.00	0.00	0.00
5.2.8.2	DONATIVOS A ENTIDADES FEDERATIVAS Y MUNICIPIOS	0.00	0.00	0.00	0.00
5.2.8.3	DONATIVOS A FIDEICOMISO, MANDATOS Y CONTRATOS ANÁLOGOS PRIVADOS	0.00	0.00	0.00	0.00
5.2.8.4	DONATIVOS A FIDEICOMISO, MANDATOS Y CONTRATOS ANÁLOGOS ESTATALES	0.00	0.00	0.00	0.00
5.2.8.5	DONATIVOS INTERNACIONALES	0.00	0.00	0.00	0.00
5.2.9	TRANSFERENCIAS AL EXTERIOR	0.00	0.00	0.00	0.00
5.2.9.1	TRANSFERENCIAS AL EXTERIOR A GOBIERNOS EXTRANJEROS Y ORGANISMOS INTERNACIONALES	0.00	0.00	0.00	0.00
5.2.9.2	TRANSFERENCIAS AL SECTOR PRIVADO EXTERNO	0.00	0.00	0.00	0.00
5.3	PARTICIPACIONES Y APORTACIONES	0.00	0.00	0.00	0.00
5.3.1	PARTICIPACIONES	0.00	0.00	0.00	0.00
5.3.1.1	PARTICIPACIONES DE LA FEDERACIÓN A ENTIDADES FEDERATIVAS Y MUNICIPIOS	0.00	0.00	0.00	0.00
5.3.1.2	PARTICIPACIONES DE LAS ENTIDADES FEDERATIVAS A LOS MUNICIPIOS	0.00	0.00	0.00	0.00
5.3.2	APORTACIONES	0.00	0.00	0.00	0.00
5.3.2.1	APORTACIONES DE LA FEDERACIÓN A ENTIDADES FEDERATIVAS Y MUNICIPIOS	0.00	0.00	0.00	0.00
5.3.2.2	APORTACIONES DE LAS ENTIDADES FEDERATIVAS A LOS MUNICIPIOS	0.00	0.00	0.00	0.00
5.3.3	CONVENIOS	0.00	0.00	0.00	0.00
5.3.3.1	CONVENIOS DE REASIGNACIÓN	0.00	0.00	0.00	0.00
5.3.3.2	CONVENIOS DE DESCENTRALIZACIÓN Y OTROS	0.00	0.00	0.00	0.00
5.4	INTERESES, COMISIONES Y OTROS GASTOS DE LA DEUDA PÚBLICA	0.00	0.00	0.00	0.00
5.4.1	INTERESES DE LA DEUDA PÚBLICA	0.00	0.00	0.00	0.00
5.4.1.1	INTERESES DE LA DEUDA PÚBLICA INTERNA	0.00	0.00	0.00	0.00
5.4.1.2	INTERESES DE LA DEUDA PÚBLICA EXTERNA	0.00	0.00	0.00	0.00
5.4.2	COMISIONES DE LA DEUDA PÚBLICA	0.00	0.00	0.00	0.00
5.4.2.1	COMISIONES DE LA DEUDA PÚBLICA INTERNA	0.00	0.00	0.00	0.00
5.4.2.2	COMISIONES DE LA DEUDA PÚBLICA EXTERNA	0.00	0.00	0.00	0.00
5.4.3	GASTOS DE LA DEUDA PÚBLICA	0.00	0.00	0.00	0.00
5.4.3.1	GASTOS DE LA DEUDA PÚBLICA INTERNA	0.00	0.00	0.00	0.00
5.4.3.2	GASTOS DE LA DEUDA PÚBLICA EXTERNA	0.00	0.00	0.00	0.00
5.4.4	COSTO POR COBERTURAS	0.00	0.00	0.00	0.00
5.4.4.1	COSTO POR COBERTURAS	0.00	0.00	0.00	0.00
5.4.5	APOYOS FINANCIEROS	0.00	0.00	0.00	0.00
5.4.5.1	APOYOS FINANCIEROS A INTERMEDIARIOS	0.00	0.00	0.00	0.00
5.4.5.2	APOYO FINANCIEROS A AHORRADORES Y DEUDORES DEL SISTEMA FINANCIERO NACIONAL	0.00	0.00	0.00	0.00
5.5	OTROS GASTOS Y PERDIDAS EXTRAORDINARIAS	0.00	8,334,599.51	0.27	8,334,599.24
5.5.1	ESTIMACIONES, DEPRECIACIONES, DETERIOROS, OBSOLESCENCIA Y AMORTIZACIONES	0.00	8,334,554.66	0.00	8,334,554.66
5.5.1.1	ESTIMACIONES POR PÉRDIDA O DETERIORO DE ACTIVOS CIRCULANTES	0.00	0.00	0.00	0.00
5.5.1.2	ESTIMACIONES POR PÉRDIDA O DETERIORO DE ACTIVO NO CIRCULANTE	0.00	0.00	0.00	0.00
5.5.1.3	DEPRECIACIÓN DE BIENES INMUEBLES	0.00	0.00	0.00	0.00
		0.00	3,285,237.39	0.00	3,285,237.39

5.5.1.4	DEPRECIACIÓN DE INFRAESTRUCTURA	0.00	0.00	0.00	0.00
5.5.1.5	DEPRECIACIÓN DE BIENES MUEBLES	0.00	4,187,653.72	0.00	4,187,653.72
5.5.1.6	DETERIORO DE LOS ACTIVOS BIOLÓGICOS	0.00	0.00	0.00	0.00
5.5.1.7	AMORTIZACIÓN DE ACTIVOS INTANGIBLES	0.00	861,663.55	0.00	861,663.55
5.5.1.8	DISMINUCIÓN DE BIENES POR PÉRDIDA, OBSOLESCENCIA Y DETERIORO	0.00	0.00	0.00	0.00
5.5.2	PROVISIONES	0.00	0.00	0.00	0.00
5.5.2.1	PROVISIONES DE PASIVOS A CORTO PLAZO	0.00	0.00	0.00	0.00
5	PROVISIONES DE PASIVOS A LARGO PLAZO	0.00	0.00	0.00	0.00
	DISMINUCIÓN DE INVENTARIOS	0.00	0.00	0.00	0.00
5.5.3.1	DISMINUCIÓN DE INVENTARIOS DE MERCANCIAS PARA VENTA	0.00	0.00	0.00	0.00
5.5.3.2	DISMINUCIÓN DE INVENTARIOS DE MERCANCIAS TERMINADAS	0.00	0.00	0.00	0.00
5.5.3.3	DISMINUCIÓN DE INVENTARIOS DE MERCANCIAS EN PROCESO DE ELABORACIÓN	0.00	0.00	0.00	0.00
5.5.3.4	DISMINUCIÓN DE INVENTARIOS DE MATERIAS PRIMAS, MATERIALES Y SUMINISTROS PARA PRODUCCIÓN	0.00	0.00	0.00	0.00
5.5.3.5	DISMINUCIÓN DE ALMACÉN DE MATERIALES Y SUMINISTROS DE CONSUMO	0.00	0.00	0.00	0.00
5.5.4	AUMENTO POR INSUFICIENCIA DE ESTIMACIONES POR PÉRDIDA O DETERIORO U OBSOLESCENCIA	0.00	0.00	0.00	0.00
5.5.4.1	AUMENTO POR INSUFICIENCIA DE ESTIMACIONES POR PÉRDIDA O DETERIORO U OBSOLESCENCIA	0.00	0.00	0.00	0.00
5.5.5	AUMENTO POR INSUFICIENCIA DE PROVISIONES	0.00	0.00	0.00	0.00
5.5.5.1	AUMENTO POR INSUFICIENCIA DE PROVISIONES	0.00	0.00	0.00	0.00
5.5.9	OTROS GASTOS	0.00	44.85	0.27	44.58
5.5.9.1	GASTOS DE EJERCICIOS ANTERIORES	0.00	0.00	0.00	0.00
5.5.9.2	PÉRDIDAS POR RESPONSABILIDADES	0.00	0.00	0.00	0.00
5.5.9.3	BONIFICACIONES Y DESCUENTOS OTORGADOS	0.00	0.00	0.00	0.00
5.5.9.4	DIFERENCIAS POR TIPO DE CAMBIO NEGATIVAS	0.00	0.00	0.00	0.00
5.5.9.5	DIFERENCIAS DE COTIZACIONES NEGATIVAS EN VALORES NEGOCIABLES	0.00	0.00	0.00	0.00
5.5.9.6	RESULTADO POR POSICIÓN MONETARIA	0.00	0.00	0.00	0.00
5.5.9.7	PÉRDIDAS POR PARTICIPACIÓN PATRIMONIAL	0.00	0.00	0.00	0.00
5.5.9.8	DIFERENCIAS POR REESTRUCTURACIÓN DE DEUDA PÚBLICA NEGATIVAS	0.00	0.00	0.00	0.00
5.5.9.9	OTROS GASTOS VARIOS	0.00	44.85	0.27	44.58
5.6	INVERSIÓN PÚBLICA	0.00	0.00	0.00	0.00
5.6.1	INVERSIÓN PÚBLICA NO CAPITALIZABLE	0.00	0.00	0.00	0.00
5.6.1.1	CONSTRUCCIÓN EN BIENES NO CAPITALIZABLE	0.00	0.00	0.00	0.00
7	CUENTAS DE ORDEN CONTABLES	0.00	6,170,186.03	6,170,186.03	0.00
7.1	VALORES	0.00	0.00	0.00	0.00
7.1.1	VALORES EN CUSTODIA	0.00	0.00	0.00	0.00
7.1.2	CUSTODIA DE VALORES	0.00	0.00	0.00	0.00
7.1.3	INSTRUMENTOS DE CRÉDITO PRESTADOS A FORMADORES DE MERCADO	0.00	0.00	0.00	0.00
7.1.4	PRÉSTAMO DE INSTRUMENTOS DE CRÉDITO A FORMADORES DE MERCADO Y SU GARANTÍA	0.00	0.00	0.00	0.00
7.1.5	INSTRUMENTOS DE CRÉDITO RECIBIDOS EN GARANTÍA DE LOS FORMADORES DE MERCADO	0.00	0.00	0.00	0.00
7.1.6	GARANTÍA DE CRÉDITOS RECIBIDOS DE LOS FORMADORES DE MERCADO	0.00	0.00	0.00	0.00
	EMISIÓN DE OBLIGACIONES	0.00	0.00	0.00	0.00
	AUTORIZACIÓN PARA LA EMISIÓN DE BONOS, TÍTULOS Y VALORES DE LA DEUDA PÚBLICA INTERNA	0.00	0.00	0.00	0.00
7.2.2	AUTORIZACIÓN PARA LA EMISIÓN DE BONOS, TÍTULOS Y VALORES DE LA DEUDA PÚBLICA EXTERNA	0.00	0.00	0.00	0.00
7.2.3	EMISIONES AUTORIZADAS DE LA DEUDA PÚBLICA INTERNA Y EXTERNA	0.00	0.00	0.00	0.00
7.2.4	SUSCRIPCIÓN DE CONTRATOS DE PRÉSTAMOS Y OTRAS OBLIGACIONES DE LA DEUDA PÚBLICA INTERNA	0.00	0.00	0.00	0.00
7.2.5	SUSCRIPCIÓN DE CONTRATOS DE PRÉSTAMOS Y OTRAS OBLIGACIONES DE LA DEUDA PÚBLICA EXTERNA	0.00	0.00	0.00	0.00
7.2.6	CONTRATOS DE PRÉSTAMOS Y OTRAS OBLIGACIONES DE LA DEUDA PÚBLICA INTERNA Y EXTERNA	0.00	0.00	0.00	0.00
7.3	AVALES Y GARANTÍAS	0.00	0.00	0.00	0.00
7.3.1	AVALES AUTORIZADOS	0.00	0.00	0.00	0.00
7.3.2	AVALES FIRMADOS	0.00	0.00	0.00	0.00
7.3.3	FIANZAS Y GARANTÍAS RECIBIDAS POR DEUDAS A COBRAR	0.00	0.00	0.00	0.00
7.3.4	FIANZAS Y GARANTÍAS RECIBIDAS	0.00	0.00	0.00	0.00
7.3.5	FIANZAS OTORGADAS PARA RESPALDAR OBLIGACIONES NO FISCALES DEL GOBIERNO	0.00	0.00	0.00	0.00
7.3.6	FIANZAS OTORGADAS DEL GOBIERNO PARA RESPALDAR OBLIGACIONES NO FISCALES	0.00	0.00	0.00	0.00
7.4	JUICIOS	0.00	0.00	0.00	0.00
7.4.1	DEMANDAS JUDICIAL EN PROCESO DE RESOLUCIÓN	0.00	0.00	0.00	0.00
7.4.2	RESOLUCIÓN DE DEMANDAS EN PROCESO JUDICIAL	0.00	0.00	0.00	0.00
7.5	INVERSION MEDIANTE PROYECTOS PARA PRESTACION DE SERVICIOS (PPS) Y SIMILARES	0.00	573,696.69	573,696.69	0.00
7.5.1	CONTRATOS PARA INVERSIÓN MEDIANTE PROYECTOS PARA PRESTACIÓN DE SERVICIOS (PPS) Y SIMILARES	0.00	573,696.69	573,696.69	0.00
7.5.2	INVERSIÓN PÚBLICA CONTRATADA MEDIANTE PROYECTOS PARA PRESTACIÓN DE SERVICIOS (PPS) Y SIMILARES	0.00	0.00	0.00	0.00
7.6	BIENES EN CONCESIONADOS O EN COMODATO	0.00	5,596,489.34	5,596,489.34	0.00
7.6.1	BIENES BAJO CONTRATO EN CONCESIÓN	0.00	0.00	0.00	0.00
7.6.2	CONTRATO DE CONCESIÓN POR BIENES	0.00	0.00	0.00	0.00
7.6.3	BIENES BAJO CONTRATO EN COMODATO	0.00	5,596,489.34	5,596,489.34	0.00
7.6.4	CONTRATO DE COMODATO POR BIENES	0.00	0.00	0.00	0.00

Bajo protesta de decir verdad declaramos que los Estados Financieros y sus notas, son razonablemente correctos y son responsabilidad del emisor.

AUTORIZÓ
LIC. RODRIGUE GERMÁN PAREDES LOZANO
CONSEJERO PRESIDENTE

AUTORIZÓ
LIC. JORGE ALFONSO DE LA PEÑA CONTRERAS
SECRETARIO EJECUTIVO

INSTITUTO ELECTORAL DE COAHUILA
Balanza de Comprobación
Del 01 de enero al 31 de diciembre de 2022
(Cifras en Pesos)

CÓDIGO	CUENTA CONTABLE	SALDO INICIAL	CARGOS	ABONOS	SALDO FINAL
8	CUENTAS DE ORDEN PRESUPUESTARIAS	0.00	2,037,840,263.64	2,037,840,263.64	0.00
8.1	LEY DE INGRESOS	0.00	754,834,056.08	754,834,056.08	0.00
8.1.1	LEY DE INGRESOS ESTIMADA	0.00	224,251,561.64	0.00	224,251,561.64
	LEY DE INGRESOS POR EJECUTAR	0.00	248,381,260.81	260,673,156.96	12,291,896.15
8.1.3	MODIFICACIONES A LA LEY DE INGRESOS ESTIMADA	0.00	36,421,595.32	0.00	36,421,595.32
8.1.4	LEY DE INGRESOS DEVENGADA	0.00	245,779,638.31	248,381,260.81	2,601,622.50
8.1.5	LEY DE INGRESOS RECAUDADA	0.00	0.00	245,779,638.31	245,779,638.31
8.2	PRESUPUESTO DE EGRESOS	0.00	1,283,006,207.56	1,283,006,207.56	0.00
8.2.1	PRESUPUESTO DE EGRESOS APROBADO	0.00	0.00	224,251,561.64	224,251,561.64
8.2.2	PRESUPUESTO DE EGRESOS POR EJERCER	0.00	293,058,318.49	274,431,944.15	18,626,374.00
8.2.3	MODIFICACIONES AL PRESUPUESTO DE EGRESOS APROBADO	0.00	32,800,356.85	68,806,756.85	36,006,400.00
8.2.4	PRESUPUESTO DE EGRESOS COMPROMETIDO	0.00	241,631,587.30	241,631,587.28	0.02
8.2.5	PRESUPUESTO DE EGRESOS DEVENGADO	0.00	241,631,587.28	236,942,178.82	4,689,408.46
8.2.6	PRESUPUESTO DE EGRESOS EJERCIDO	0.00	236,942,178.82	236,942,178.82	0.00
8.2.7	PRESUPUESTO DE EGRESOS PAGADO	0.00	236,942,178.82	0.00	236,942,178.82

Bajo protesta de decir verdad declaramos que los Estados Financieros y sus notas, son razonablemente correctos y son responsabilidad del emisor.

AUTORIZÓ
LIC. RODRIGO GERMÁN PAREDES LOZANO
CONSEJERO PRESIDENTE

AUTORIZÓ
LIC. JORGE ALFONSO DE LA PEÑA CONTRERAS
SECRETARIO EJECUTIVO

20).- Dictamen



Información Contable

Informe sobre la auditoría de los estados financieros correspondiente al Cuarto Trimestre de 2022.

C.P. Manuel Ramírez Briones
Auditor Superior del Estado de Coahuila

Lic. Rodrigo Germán Paredes Lozano
Consejero Presidente
Instituto Electoral de Coahuila

Dip. Eduardo Olmos Castro
Presidente de la Junta de Gobierno de la LXII Legislatura del Estado de Coahuila

Revisión del Informe de Avance de Gestión Financiera correspondiente al Cuarto Trimestre de 2022

Hemos auditado los estados financieros del **Instituto Electoral de Coahuila**, que comprenden el estado de situación financiera e informe sobre pasivos contingentes al 31 de diciembre de 2022, el estado de actividades, estado de variación en la hacienda pública, estado de cambios en la situación financiera, estado de flujos de efectivo, estado analítico del activo, estado analítico de la deuda y otros pasivos, correspondientes al ejercicio terminado en dicha fecha, así como las notas explicativas de los estados financieros (desglose, memoria y gestión administrativa) que incluyen un resumen de las políticas contables significativas.

Nuestra responsabilidad consiste en informar el resultado parcial o avance de nuestra auditoría, ya que la revisión integral se considera por todo el ejercicio 2022.

Resultado parcial de la auditoría financiera

En nuestra opinión, la cuestión descrita en la sección excepto por los efectos de Fundamento de la opinión con salvedades de nuestro informe, los estados financieros contables presentan razonablemente, en todos los aspectos materiales, la situación financiera del **Instituto Electoral de Coahuila**, al 31 de diciembre de 2022, así como de sus resultados, flujos de efectivo y la demás información contable correspondientes al ejercicio terminado en dicha fecha, de conformidad con la Ley General de Contabilidad Gubernamental y los acuerdos normativos emitidos por el Consejo Nacional de Armonización Contable (CONAC).

Fundamento de la opinión con salvedades

- Por el pago de liquidaciones se advierte que se ejercieron recursos no presupuestados y no autorizados para esta partida, toda vez que dichos recursos se aplicaron de manera indebida ya que corresponden a la ampliación presupuestal que se autorizó según el acuerdo No. IEC/CG/033/2022 de fecha 27 de mayo del ejercicio 2022, en el cual se establece en el considerando vigésimo primero: el monto de la ampliación presupuestal. Igualmente, señala los capítulos, partidas, conceptos, programa, calendarización del gasto



y monto. Cabe señalar que la partida 15202 que corresponde a pago de liquidaciones no se encuentra contemplada en la ampliación presupuestal.

- Asimismo, el considerando vigésimo tercero del mencionado acuerdo cita "Los gastos establecidos en cada uno de los capítulos y partidas de la ampliación presupuestal solicitada se encuentran etiquetados, por lo que no se podrán realizar transferencias entre los mismos. De este modo, en caso de existir al final del ejercicio fiscal ahorros presupuestales, estos se comprometerán y/o provisionarán a gastos prioritarios del Proceso Electoral 2023, en la forma que en su momento determine el Consejo General ". Por lo anterior se incumple con este considerando.
- Las liquidaciones otorgadas se realizaron en base a lo establecido en el acuerdo de la Junta Ejecutiva, No. IEC/JGE/015/2021 de fecha 29 de octubre de 2021, acuerdo que no está aprobado o ratificado por el Consejo General.
- Por otra parte, en particular destacamos que el finiquito de la Mtra. Gabriela de León Farías se realizó a través de banca en línea, no cumpliendo con la totalidad de las firmas establecidas en el formato.
- La congruencia de la información financiera no es razonablemente correcta.

Hemos llevado a cabo la auditoria de conformidad con las Normas Profesionales de Auditoría del Sistema Nacional de Fiscalización (NPASNF). Nuestras responsabilidades de acuerdo con dichas normas se describen más adelante en la sección *responsabilidades del auditor en relación con la auditoria de los estados financieros* contables de nuestro informe. Somos independientes del ente público de conformidad con el Código de Ética junto con los requerimientos de ética que son aplicables a nuestra auditoría de los estados financieros y hemos cumplido las demás responsabilidades de ética de conformidad con esos requerimientos y con el Código de Ética Profesional del Sistema Nacional de Fiscalización (SNF). Consideramos que la evidencia de auditoria que hemos obtenido proporciona una base suficiente y adecuada para nuestra opinión.

Responsabilidades de la dirección y de los responsables del gobierno de la entidad en relación con los estados financieros

La dirección es responsable de la preparación y presentación razonable de los estados financieros adjuntos de conformidad con la Ley General de Contabilidad Gubernamental y los acuerdos normativos emitidos por el Consejo Nacional de Armonización Contable (CONAC), y del control interno que la dirección considere necesario para permitir la preparación de estados financieros contables libres de incorrección material, debida a fraude o error.

En la preparación de los estados financieros contables, la dirección es responsable de la valoración de la capacidad del ente público de existencia permanente, revelando, según corresponda, las cuestiones relacionadas con la existencia permanente y utilizando el postulado básico de contabilidad gubernamental existencia permanente excepto por disposición legal en la que se especifique lo contrario, o bien no exista otra alternativa realista.

Los responsables del gobierno del ente público son responsables de la supervisión del proceso de información financiera del ente.

Responsabilidades del auditor en relación con la auditoria de los estados financieros.

Nuestros objetivos son obtener una seguridad razonable de que los estados financieros contables en su conjunto están libres de incorrección material, debida a fraude o error, y emitir un informe de auditoría que contiene nuestra opinión. Seguridad razonable es un alto grado de seguridad, pero no garantiza que una auditoría realizada de



SALTILLO ASESORES, S.C.

CONTADORES PUBLICOS

CALLE BUENOS AIRES No. 738
COL. LATINOAMERICANA
SALTILLO, COAH.
TELS. (844) 439-13-23 Y 439-20-08
135-62-30 Y 135-62-31

conformidad con las NPASNf siempre detecte una incorrección material cuando existe. Las incorrecciones pueden deberse a fraude o error y se consideran materiales si, individualmente o de forma agregada, puede preverse razonablemente que influyan en las decisiones económicas que los usuarios toman basándose en los estados financieros.

SALTILLO ASESORES, S.C.

**C.P.C. JORGE AYAX CABELLO HERNÁNDEZ
DIRECTOR DE SALTILLO ASESORES, S.C.
CALLE BUENOS AIRES No. 738
COL. LATINOAMERICANA
SALTILLO, COAHUILA, A 27 DE ENERO DE 2023**



Información Presupuestaria

Informe sobre la auditoría de los estados financieros correspondiente al Cuarto Trimestre de 2022.

C.P. Manuel Ramírez Briones
Auditor Superior del Estado de Coahuila

Lic. Rodrigo Germán Paredes Lozano
Consejero Presidente
Instituto Electoral de Coahuila

Dip. Eduardo Olmos Castro
Presidente de la Junta de Gobierno de la LXII Legislatura del Estado de Coahuila

Revisión del Informe de Avance de Gestión Financiera

Hemos auditado los estados financieros del **Instituto Electoral de Coahuila**, que comprenden los estados analíticos de ingresos por clasificación económica, fuentes de financiamiento y rubros de ingresos; los estados analíticos del ejercicio del presupuesto de egresos por clasificación administrativa, económica, objeto del gasto y funcional, correspondientes al periodo del 01 de octubre al 31 de diciembre de 2022.


Nuestra responsabilidad consiste en informar el resultado parcial o avance de nuestra auditoría, ya que la revisión integral se considera por todo el ejercicio 2022.

Resultado parcial de la auditoría financiera

En nuestra opinión, la cuestión descrita en la sección excepto por los efectos de Fundamento de la opinión con salvedades, los estados financieros presupuestarios adjuntos presentan razonablemente, en todos los aspectos materiales, el ejercicio del presupuesto de ingresos y egresos de la entidad, de conformidad con la Ley General de Contabilidad Gubernamental y los acuerdos normativos emitidos por el Consejo Nacional de Armonización Contable (CONAC).

Fundamento de la opinión con salvedades

- Por el pago de liquidaciones se advierte que se ejercieron recursos no presupuestados y no autorizados para esta partida, toda vez que dichos recursos se aplicaron de manera indebida ya que corresponden a la ampliación presupuestal que se autorizó según el acuerdo No. IEC/CG/033/2022 de fecha 27 de mayo del ejercicio 2022, en el cual se establece en el considerando vigésimo primero: el monto de la ampliación presupuestal. Igualmente, señala los capítulos, partidas, conceptos, programa, calendarización del gasto y monto. Cabe señalar que la partida 15202 que corresponde a pago de liquidaciones no se encuentra contemplada en la ampliación presupuestal.



- Asimismo, el considerando vigésimo tercero del mencionado acuerdo cita "Los gastos establecidos en cada uno de los capítulos y partidas de la ampliación presupuestal solicitada se encuentran etiquetados, por lo que no se podrán realizar transferencias entre los mismos. De este modo, en caso de existir al final del ejercicio fiscal ahorros presupuestales, estos se comprometerán y/o provisionarán a gastos prioritarios del Proceso Electoral 2023, en la forma que en su momento determine el Consejo General ". Por lo anterior se incumple con este considerando.
- Las liquidaciones otorgadas se realizaron en base a lo establecido en el acuerdo de la Junta Ejecutiva, No. IEC/JGE/015/2021 de fecha 29 de octubre de 2021, acuerdo que no está aprobado o ratificado por el Consejo General.
- Por otra parte, en particular destacamos que el finiquito de la Mtra. Gabriela de León Farías se realizó a través de banca en línea, no cumpliendo con la totalidad de las firmas establecidas en el formato.
- La congruencia de la información financiera no es razonablemente correcta.

Hemos llevado a cabo la auditoria de conformidad con las Normas Profesionales de Auditoría del Sistema Nacional de Fiscalización (NPASNF). Nuestras responsabilidades de acuerdo con dichas normas se describen más adelante en la sección *responsabilidades del auditor en relación con la auditoria de los estados financieros* presupuestarios de nuestro informe. Somos independientes del ente público de conformidad con el Código de Ética junto con los requerimientos de ética que son aplicables a nuestra auditoría de los estados financieros y hemos cumplido las demás responsabilidades de ética de conformidad con esos requerimientos y con el Código de Ética Profesional del Sistema Nacional de Fiscalización (SNF). Consideramos que la evidencia de auditoria que hemos obtenido proporciona una base suficiente y adecuada para nuestra opinión.

Responsabilidades de la dirección y de los responsables del gobierno de la entidad en relación con los estados financieros

La dirección es responsable de la preparación y presentación razonable de los estados financieros adjuntos de conformidad con la Ley General de Contabilidad Gubernamental y los acuerdos normativos emitidos por el Consejo Nacional de Armonización Contable (CONAC), y del control interno que la dirección considere necesario para permitir la preparación de estados financieros contables libres de incorrección material, debida a fraude o error.

En la preparación de los estados financieros presupuestarios, la dirección es responsable de la valoración de la capacidad del ente público de existencia permanente, revelando, según corresponda, las cuestiones relacionadas con la existencia permanente y utilizando el postulado básico de contabilidad gubernamental existencia permanente excepto por disposición legal en la que se especifique lo contrario, o bien no exista otra alternativa realista.

Los responsables del gobierno del ente público son responsables de la supervisión del proceso de información financiera del ente.

Responsabilidades del auditor en relación con la auditoria de los estados financieros.

Nuestros objetivos son obtener una seguridad razonable de que los estados financieros presupuestarios en su conjunto están libres de incorrección material, debida a fraude o error, y emitir un informe de auditoría que contiene nuestra opinión. Seguridad razonable es un alto grado de seguridad, pero no garantiza que una auditoría realizada



SALTILLO ASESORES, S.C.


CONTADORES PUBLICOS

CALLE BUENOS AIRES No. 738
COL. LATINOAMERICANA
SALTILLO, COAH.
TELS. (844) 439-13-23 Y 439-20-08
135-62-30 Y 135-62-31

de conformidad con las NPASNF siempre detecte una incorrección material cuando existe. Las incorrecciones pueden deberse a fraude o error y se consideran materiales si, individualmente o de forma agregada, puede preverse razonablemente que influyan en las decisiones económicas que los usuarios toman basándose en los estados financieros.

SALTILLO ASESORES, S.C.

**C.P.C. JORGE AYAX CABELLO HERNÁNDEZ
DIRECTOR DE SALTILLO ASESORES, S.C.
CALLE BUENOS AIRES No. 738
COL. LATINOAMERICANA
SALTILLO, COAHUILA, A 27 DE ENERO DE 2023**



Informe trimestral de Control Interno correspondiente al Cuarto Trimestre de 2022

C.P. Manuel Ramírez Briones
Auditor Superior del Estado de Coahuila

Lic. Rodrigo Germán Paredes Lozano
Consejero Presidente
Instituto Electoral de Coahuila

Dip. Eduardo Olmos Castro
Presidente de la Junta de Gobierno de la LXII Legislatura del Estado de Coahuila

Introducción

Hemos examinado la situación que guarda el control interno institucional del **Instituto Electoral de Coahuila**, con base en el Marco Integrado de Control Interno emitido por el Sistema Nacional de Fiscalización, durante el periodo comprendido del 01 de octubre al 31 de diciembre de 2022; señalando que la administración de la entidad es responsable de dar cumplimiento a dichos requerimientos normativos y legales. Nuestra responsabilidad consiste en expresar una opinión acerca del cumplimiento de los requerimientos descritos.

Alcance

El examen se realizó de acuerdo con las Normas para Atestiguar emitidas por el Instituto Mexicano de Contadores Públicos, con base en el análisis del cumplimiento del Marco Integrado de Control Interno por parte de la entidad. Consideramos que nuestro examen proporciona una base razonable para emitir una opinión.


Limitaciones Inherentes

Debido a las limitaciones inherentes en cualquier control interno, los errores o fraudes pueden ocurrir y no ser detectados. Asimismo, las proyecciones de cualquier evaluación de control interno a una fecha posterior de la revisión están sujetas al riesgo de que los procedimientos puedan llegar a ser inadecuados debido a los cambios de circunstancias, o a que el grado de cumplimiento de los procedimientos pueda deteriorarse.

Opinión

En nuestra opinión, la entidad dio cumplimiento, en todos los aspectos importantes, al Marco Integrado de Control Interno por el periodo comprendido del 01 de octubre al 31 de diciembre de 2022, y el control interno institucional ofrece una seguridad razonable, en todos los aspectos importantes.

SALTILLO ASESORES, S.C.


C.P.C. JORGE AYAX CABELLO HERNÁNDEZ
DIRECTOR DE SALTILLO ASESORES, S.C.
CALLE BUENOS AIRES No. 738
COL. LATINOAMERICANA
SALTILLO, COAHUILA, A 27 DE ENERO DE 2023



SALTILLO ASESORES, S.C.

CONTADORES PÚBLICOS

CALLE BUENOS AIRES No. 738
COL. LATINOAMERICANA
SALTILLO, COAH.
TELS. (844) 439-13-23 Y 439-20-08
135-62-30 Y 135-62-31

Informe del Contador Público Independiente acerca del grado de colaboración del Instituto Electoral de Coahuila, para el Cumplimiento de los Objetivos de la Función de Control Gubernamental.

C.P. Manuel Ramírez Briones
Auditor Superior del Estado de Coahuila

Lic. Rodrigo Germán Paredes Lozano
Consejero Presidente
Instituto Electoral de Coahuila

Dip. Eduardo Olmos Castro
Presidente de la Junta de Gobierno de la LXII Legislatura del Estado de Coahuila

Introducción

Hemos examinado el cumplimiento acerca del grado de colaboración del **Instituto Electoral de Coahuila**, para el cumplimiento de los objetivos de la función de control gubernamental por parte del Congreso del Estado, Independiente, Libre y Soberano de Coahuila de Zaragoza, durante el periodo del 01 de octubre al 31 de diciembre de 2022; señalando que la administración de la entidad es responsable de dar cumplimiento a dichos requerimientos normativos y legales. Nuestra responsabilidad consiste en expresar una opinión acerca del cumplimiento de los requerimientos descritos.

Alcance

El examen se realizó de acuerdo con las Normas para Atestiguar emitidas por el Instituto Mexicano de Contadores Públicos, con base en el análisis del cumplimiento por parte de la entidad. Consideramos que nuestro examen proporciona una base razonable para emitir una opinión.

Opinión

En nuestra opinión, la entidad dio cumplimiento, en todos los aspectos importantes, al grado de colaboración de la entidad para el cumplimiento de los objetivos de la función de control gubernamental por el periodo comprendido del 01 de octubre al 31 de diciembre de 2022.

SALTILLO ASESORES, S.C.

C.P.C. JORGE AYAX CABELLO HERNÁNDEZ
DIRECTOR DE SALTILLO ASESORES, S.C.
CALLE BUENOS AIRES No. 738
COL. LATINOAMERICANA
SALTILLO, COAHUILA, A 27 DE ENERO DE 2023



SALTILLO ASESORES, S.C.
CONTADORES PÚBLICOS

CALLE BUENOS AIRES No. 738
COL. LATINOAMERICANA
SALTILLO, COAH.
TELS. (844) 439-13-23 Y 439-20-08
135-62-30 Y 135-62-31

Informe del Contador Público Independiente correspondiente al Cuarto Trimestre de 2022.

C.P. Manuel Ramírez Briones
Auditor Superior del Estado de Coahuila

Lic. Rodrigo Germán Paredes Lozano
Consejero Presidente
Instituto Electoral de Coahuila

Dip. Eduardo Olmos Castro
Presidente de la Junta de Gobierno de la LXII Legislatura del Estado de Coahuila

Introducción

Hemos examinado el cumplimiento en materia de emisión, recepción y almacenaje de los Comprobantes Fiscales Digitales por Internet del **Instituto Electoral de Coahuila**, con base en la legislación y normativa fiscal aplicable, durante el periodo comprendido del 01 de octubre al 31 de diciembre de 2022; señalando que la administración de la entidad es responsable de dar cumplimiento a dichos requerimientos normativos y legales. Nuestra responsabilidad consiste en expresar una opinión acerca del cumplimiento de los requerimientos descritos.


Alcance

El examen se realizó de acuerdo con las Normas para Atestiguar emitidas por el Instituto Mexicano de Contadores Públicos, con base en el análisis del cumplimiento en materia de emisión, recepción y almacenaje de los Comprobantes Fiscales Digitales por Internet por parte de la entidad. Consideramos que nuestro examen proporciona una base razonable para emitir una opinión.

Opinión

En nuestra opinión, la entidad dio cumplimiento, en todos los aspectos importantes, en materia de emisión, recepción y almacenaje de los Comprobantes Fiscales Digitales por Internet por el periodo comprendido del 01 de octubre al 31 de diciembre de 2022

SALTILLO ASESORES, S.C.



C.P.C. JORGE AYAX CABELLO HERNÁNDEZ
DIRECTOR DE SALTILLO ASESORES, S.C.
CALLE BUENOS AIRES No. 738
COL. LATINOAMERICANA
SALTILLO, COAHUILA, A 27 DE ENERO DE 2023