



**SEGUNDO INFORME DE
AVANCE DE GESTIÓN
FINANCIERA
2022**




I.- INFORMACIÓN CONTABLE

**1).- Estado de Situación Financiera
al 30 de Junio 2022.**

INSTITUTO ELECTORAL DE COAHUILA
Estado de Situación Financiera
Al 30 de junio de 2022 y al 31 de diciembre de 2021
(Cifras en Pesos)

Concepto	2022	2021	Concepto	2022	2021
ACTIVO			PASIVO		
Activo Circulante			Activo Circulante		
Efectivo y Equivalentes	26,841,369.85	20,202,355.47	Cuentas por Pagar a Corto Plazo	8,334,622.96	9,119,167.81
Derechos a Recibir Efectivo o Equivalentes	1,433,880.40	19,205,040.82	Documentos por Pagar a Corto Plazo	0.00	0.00
Derechos a Recibir Bienes o Servicios	0.00	0.00	Porción a Corto Plazo de la Deuda Pública a Largo Plazo	0.00	0.00
Inventarios	0.00	0.00	Titulos y Valores a Corto Plazo	0.00	0.00
Almacenes	0.00	0.00	Pasivos Diferidos a Corto Plazo	0.00	0.00
Estimación por Pérdida o Deterioro de Activos Circulantes	0.00	0.00	Fondos y Bienes de Terceros en Garantía y/o Administración a Corto Plazo	0.00	2,245,407.52
Otros Activos Circulantes	0.00	0.00	Provisiones a Corto Plazo	0.00	0.00
Total de Activos Circulantes	28,275,250.05	39,407,396.29	Otros Pasivos a Corto Plazo	0.00	0.00
Activo No Circulante			Total de Pasivos Circulantes	8,334,622.96	11,364,575.33
Inversiones Financieras a Largo Plazo	0.00	0.00	Pasivo No Circulante		
Derechos a Recibir Efectivo o Equivalentes a Largo Plazo	0.00	0.00	Cuentas por Pagar a Largo Plazo	0.00	0.00
Bienes Inmuebles, Infraestructura y Construcciones en Proceso	146,981,792.09	102,374,322.01	Documentos por Pagar a Largo Plazo	0.00	0.00
Bienes Muebles	6,751,263.28	8,847,876.44	Deuda Pública a Largo Plazo	0.00	0.00
Activos Intangibles	1,783,331.92	2,220,050.00	Pasivos Diferidos a Largo Plazo	0.00	0.00
Depreciación, Deterioro y Amortización Acumulada de Bienes	2,547,249.38	0.00	Fondos y Bienes de Terceros en Garantía y/o en Administración a Largo Plazo	1,294,190.51	201,024.20
Activos Diferidos	0.00	0.00	Provisiones a Largo Plazo	1,288,220.56	0.00
Estimación por Pérdida o Deterioro de Activos no Circulantes	0.00	0.00	Total de Pasivos No Circulantes	2,582,411.07	201,024.20
Otros Activos no Circulantes	0.00	0.00	Total del Pasivo	10,917,034.03	11,565,599.53
Total de Activos No Circulantes	158,063,636.67	113,442,248.45	HACIENDA PÚBLICA/PATRIMONIO		
Total del Activo	186,338,886.72	152,849,644.74	Hacienda Pública/Patrimonio Contribuido	17,840,000.00	17,840,000.00
			Aportaciones	0.00	0.00
			Donaciones de Capital	17,840,000.00	17,840,000.00
			Actualización de la Hacienda Pública/Patrimonio	0.00	0.00
			Hacienda Pública/Patrimonio Generado	125,313,857.67	91,176,050.19
			Resultados del Ejercicio (Ahorro/Desahorro)	8,615,515.72	25,735,720.45
			Resultados de Ejercicios Anteriores	92,682,520.45	66,946,800.00
			Revalúos	44,607,470.08	0.00
			Reservas	0.00	0.00
			Rectificaciones de Resultados de Ejercicios Anteriores	-20,591,648.58	-1,506,470.26
			Exceso o Insuficiencia en la Actualización de la Hacienda Pública/Patrimonio	32,267,995.02	32,267,995.02
			Resultado por Posición Monetaria	0.00	0.00
			Resultado por Tenencia de Activos no Monetarios	32,267,995.02	32,267,995.02
			Total Hacienda Pública/Patrimonio	175,421,852.69	141,284,045.21
			Total del Pasivo y Hacienda Pública/Patrimonio	186,338,886.72	152,849,644.74

Bajo protesta de decir verdad declaramos que los Estados Financieros y sus notas, son razonablemente correctos y son responsabilidad del emisor.

AUTORIZÓ

 LIC. GABRIELA MARÍA DE LEÓN FARIAS
 CONSEJERA PRESIDENTA

REVISÓ

 C.P. MIRIAM YOLANDA CARDONA DE LA CRUZ
 DIRECTORA EJECUTIVA DE ADMINISTRACIÓN

ELABORÓ

 C.P. JESÚS JAVIER COVARRUBIAS DELGADO
 COORDINADOR GENERAL DE ADMINISTRACIÓN Y CUENTA PÚBLICA

**2).- Estado de Actividades
del Segundo Trimestre
de 2022.**

INSTITUTO ELECTORAL DE COAHUILA
Estado de Actividades
Del 01 de abril al 30 de junio de 2022 y 2021
(Cifras en Pesos)

Concepto	2022	2021
INGRESOS Y OTROS BENEFICIOS		
Ingresos de Gestión	0.00	0.00
Impuestos	0.00	0.00
Cuotas y Aportaciones de Seguridad Social	0.00	0.00
Contribuciones de Mejoras	0.00	0.00
Derechos	0.00	0.00
Productos	0.00	0.00
Aprovechamientos	0.00	0.00
Ingresos por Venta de Bienes y Prestación de Servicios	0.00	0.00
Participaciones, Aportaciones, Convenios, Incentivos Derivados de la Colaboración Fiscal, Fondos Distintos de Aportaciones, Transferencias, Asignaciones, Subsidios y Subvenciones, y Pensiones y Jubilaciones	63,295,009.32	469,104,515.09
Participaciones, Aportaciones, Convenios, Incentivos Derivados de la Colaboración Fiscal y Fondos Distintos de Aportaciones	0.00	0.00
Transferencias, Asignaciones, Subsidios y Subvenciones, y Pensiones y Jubilaciones	63,295,009.32	469,104,515.09
Otros Ingresos y Beneficios	95,924.38	3,050,311.64
Ingresos Financieros	94,310.83	376,408.95
Incremento por Variación de Inventarios	0.00	0.00
Disminución del Exceso de Estimaciones por Pérdida o Deterioro u Obsolescencia	0.00	0.00
Disminución del Exceso de Provisiones	0.00	0.00
Otros Ingresos y Beneficios Varios	1,613.55	2,673,902.69
Total de Ingresos y Otros Beneficios	63,390,933.70	472,154,826.73
GASTOS Y OTRAS PÉRDIDAS		
Gastos de Funcionamiento	21,069,550.86	259,548,487.93
Servicios Personales	18,528,191.90	135,848,481.52
Materiales y Suministros	387,883.87	90,571,702.51
Servicios Generales	2,153,475.09	33,128,303.90
Transferencias, Asignaciones, Subsidios y Otras Ayudas	33,675,271.17	182,160,233.43
Transferencias Internas y Asignaciones al Sector Público	0.00	10,748,723.48
Transferencias al Resto del Sector Público	0.00	0.00
Subsidios y Subvenciones	0.00	0.00
Ayudas Sociales	33,675,271.17	171,411,509.95
Pensiones y Jubilaciones	0.00	0.00
Transferencias a Fideicomisos, Mandatos y Contratos Análogos	0.00	0.00
Transferencias a la Seguridad Social	0.00	0.00
Donativos	0.00	0.00
Transferencias al Exterior	0.00	0.00
Participaciones y Aportaciones	0.00	0.00
Participaciones	0.00	0.00
Aportaciones	0.00	0.00
Convenios	0.00	0.00
Intereses, Comisiones y Otros Gastos de la Deuda Pública	0.00	0.00
Intereses de la Deuda Pública	0.00	0.00
Comisiones de la Deuda Pública	0.00	0.00
Gastos de la Deuda Pública	0.00	0.00
Costo por Coberturas	0.00	0.00
Apoyos Financieros	0.00	0.00
Otros Gastos y Pérdidas Extraordinarias	4.67	4,710,384.92
Estimaciones, Depreciaciones, Deterioros, Obsolescencia y Amortizaciones	0.00	4,710,370.77
Provisiones	0.00	0.00
Disminución de Inventarios	0.00	0.00
Aumento por Insuficiencia de Estimaciones por Pérdida o Deterioro u Obsolescencia	0.00	0.00
Aumento por Insuficiencia de Provisiones	0.00	0.00
Otros Gastos	4.67	14.15
Inversión Pública	0.00	0.00
Inversión Pública no Capitalizable	0.00	0.00
Total de Gastos y Otras Pérdidas	54,744,826.70	446,419,106.28
Resultados del Ejercicio (Ahorro/Desahorro)	8,646,107.00	25,735,720.45

Bajo protesta de decir verdad declaramos que los Estados Financieros y sus notas, son razonablemente correctos y son responsabilidad del emisor.

AUTORIZÓ
LIC. GABRIELA MARÍA DE LEÓN FARIAS
CONSEJERA PRESIDENTA

REVISÓ
C.P. MIRIAM YOLANDA CARDONA DE LA CRUZ
DIRECTORA EJECUTIVA DE
ADMINISTRACIÓN


ELABORÓ
C.P. JESÚS JAVIER COVARRUBIAS DELGADO
COORDINADOR GENERAL DE ADMINISTRACIÓN
Y CUENTA PÚBLICA

**3).- Estado de Actividades Acumulado
del 01 de enero al 30 de
junio de 2022.**

INSTITUTO ELECTORAL DE COAHUILA
Estado de Actividades
Del 01 de enero al 30 de junio de 2022 y 2021
(Cifras en Pesos)

Concepto	2022	2021
INGRESOS Y OTROS BENEFICIOS		
Ingresos de Gestión		
Impuestos	0.00	0.00
Cuotas y Aportaciones de Seguridad Social	0.00	0.00
Contribuciones de Mejoras	0.00	0.00
Derechos	0.00	0.00
Productos	0.00	0.00
Aprovechamientos	0.00	0.00
Ingresos por Venta de Bienes y Prestación de Servicios	0.00	0.00
Participaciones, Aportaciones, Convenios, Incentivos Derivados de la Colaboración Fiscal, Fondos Distintos de Aportaciones, Transferencias, Asignaciones, Subsidios y Subvenciones, y Pensiones y Jubilaciones	119,357,899.74	469,104,515.09
Participaciones, Aportaciones, Convenios, Incentivos Derivados de la Colaboración Fiscal y Fondos Distintos de Aportaciones	0.00	0.00
Transferencias, Asignaciones, Subsidios y Subvenciones, y Pensiones y Jubilaciones	119,357,899.74	469,104,515.09
Otros Ingresos y Beneficios	174,765.41	3,050,311.64
Ingresos Financieros	170,891.00	376,408.95
Incremento por Variación de Inventarios	0.00	0.00
Disminución del Exceso de Estimaciones por Pérdida o Deterioro u Obsolescencia	0.00	0.00
Disminución del Exceso de Provisiones	0.00	0.00
Otros Ingresos y Beneficios Varios	3,874.41	2,673,902.69
Total de Ingresos y Otros Beneficios	119,532,665.15	472,154,826.73
GASTOS Y OTRAS PÉRDIDAS		
Gastos de Funcionamiento		
Servicios Personales	43,566,602.68	259,548,487.93
Materiales y Suministros	39,177,519.23	135,848,481.52
Servicios Generales	689,758.07	90,571,702.51
	3,699,325.38	33,128,303.90
Transferencias, Asignaciones, Subsidios y Otras Ayudas	67,350,542.30	182,160,233.43
Transferencias Internas y Asignaciones al Sector Público	0.00	10,748,723.48
Transferencias al Resto del Sector Público	0.00	0.00
Subsidios y Subvenciones	0.00	0.00
Ayudas Sociales	67,350,542.30	171,411,509.95
Pensiones y Jubilaciones	0.00	0.00
Transferencias a Fideicomisos, Mandatos y Contratos Análogos	0.00	0.00
Transferencias a la Seguridad Social	0.00	0.00
Donativos	0.00	0.00
Transferencias al Exterior	0.00	0.00
Participaciones y Aportaciones	0.00	0.00
Participaciones	0.00	0.00
Aportaciones	0.00	0.00
Convenios	0.00	0.00
Intereses, Comisiones y Otros Gastos de la Deuda Pública	4.45	4,710,384.92
Intereses de la Deuda Pública	0.00	0.00
Comisiones de la Deuda Pública	0.00	0.00
Gastos de la Deuda Pública	0.00	0.00
Costo por Coberturas	0.00	0.00
Apoyos Financieros	0.00	0.00
Otros Gastos y Pérdidas Extraordinarias	0.00	0.00
Estimaciones, Depreciaciones, Deterioros, Obsolescencia y Amortizaciones	0.00	4,710,370.77
Provisiones	0.00	0.00
Disminución de Inventarios	0.00	0.00
Aumento por Insuficiencia de Estimaciones por Pérdida o Deterioro u Obsolescencia	0.00	0.00
Aumento por Insuficiencia de Provisiones	0.00	0.00
Otros Gastos	4.45	14.15
Inversión Pública	0.00	0.00
Inversión Pública no Capitalizable	0.00	0.00
Total de Gastos y Otras Pérdidas	110,917,149.43	446,419,106.28
Resultados del Ejercicio (Ahorro/Desahorro)	8,615,515.72	25,735,720.45

Bajo protesta de decir verdad declaramos que los Estados Financieros y sus notas, son razonablemente correctos y son responsabilidad del emisor.


AUTORIZO
LIC. GABRIELA MARÍA DE LEÓN FARIÁS
CONSEJERA PRESIDENTA


REVISÓ
C.P. MIRIAM YOLANDA CARDONA DE LA CRUZ
DIRECTORA EJECUTIVA DE
ADMINISTRACIÓN


ELABORÓ
C.P. JESÚS JAVIER COVARRUBIAS DELGADO
COORDINADOR GENERAL DE ADMINISTRACIÓN
Y CUENTA PÚBLICA

**4).- Estado de Variación en
Hacienda Pública
del Segundo Trimestre 2022.**

INSTITUTO ELECTORAL DE COAHUILA
Estado de Variación en la Hacienda Pública
Del 01 de abril al 30 de junio de 2022
(Cifras en Pesos)

Concepto	Hacienda Pública / Patrimonio Contribuido	Hacienda Pública / Patrimonio Generado de Ejercicios Anteriores	Hacienda Pública / Patrimonio Generado del Ejercicio	Exceso o Insuficiencia en la Actualización de la Hacienda Pública / Patrimonio	Total
Hacienda Pública / Patrimonio Contribuido Neto de 2022	0.00	0.00	0.00	0.00	0.00
Aportaciones	0.00	0.00	0.00	0.00	0.00
Donaciones de Capital	0.00	0.00	0.00	0.00	0.00
Actualización de la Hacienda Pública/Patrimonio	0.00	0.00	0.00	0.00	0.00
Hacienda Pública / Patrimonio Generado Neto de 2022	0.00	0.00	0.00	0.00	0.00
Resultados del Ejercicio (Ahorro/Desahorro)	0.00	0.00	0.00	0.00	0.00
Resultados de Ejercicios Anteriores	0.00	0.00	0.00	0.00	0.00
Revaluos	0.00	0.00	0.00	0.00	0.00
Reservas	0.00	0.00	0.00	0.00	0.00
Rectificaciones de Resultados de Ejercicios Anteriores	0.00	0.00	0.00	0.00	0.00
Exceso o Insuficiencia en la Actualización de la Hacienda Pública / Patrimonio Neto de 2022	0.00	0.00	0.00	0.00	0.00
Resultado por Posición Monetaria	0.00	0.00	0.00	0.00	0.00
Resultado por Tenencia de Activos no Monetarios	0.00	0.00	0.00	0.00	0.00
Hacienda Pública / Patrimonio Neto Final al 31 de marzo de 2022	0.00	0.00	0.00	0.00	0.00
Cambios en la Hacienda Pública / Patrimonio Contribuido Neto de 2022	0.00	0.00	0.00	0.00	0.00
Aportaciones	0.00	0.00	0.00	0.00	0.00
Donaciones de Capital	0.00	0.00	0.00	0.00	0.00
Actualización de la Hacienda Pública/Patrimonio	0.00	0.00	0.00	0.00	0.00
Variaciones de la Hacienda Pública / Patrimonio Generado Neto de 2022	0.00	0.00	34,145,014.72	0.00	34,145,014.72
Resultados del Ejercicio (Ahorro/Desahorro)	0.00	0.00	8,646,107.00	0.00	8,646,107.00
Resultados de Ejercicios Anteriores	0.00	0.00	0.00	0.00	0.00
Revaluos	0.00	0.00	44,607,470.08	0.00	44,607,470.08
Reservas	0.00	0.00	0.00	0.00	0.00
Rectificaciones de Resultados de Ejercicios Anteriores	0.00	0.00	-19,108,562.36	0.00	-19,108,562.36
Cambios en el Exceso o Insuficiencia en la Actualización de la Hacienda Pública / Patrimonio Neto de 2022	0.00	0.00	0.00	0.00	0.00
Resultado por Posición Monetaria	0.00	0.00	0.00	0.00	0.00
Resultado por Tenencia de Activos no Monetarios	0.00	0.00	0.00	0.00	0.00
Hacienda Pública / Patrimonio Neto Final al 30 de junio de 2022	0.00	0.00	34,145,014.72	0.00	34,145,014.72

Bajo protesta de decir verdad declaramos que los Estados Financieros y sus notas, son razonablemente correctos y son responsabilidad del emisor.


MC GABRIELA MARRA DE LEÓN FARIAS
CONSEJERA PRESIDENTA


C.P. MIRIAM YOLANDA CARBONERA DE LA CRUZ
DIRECTORA EJECUTIVA DE ADMINISTRACIÓN


C.P. JESÚS JAVIER CIVERRIBAS DELGADO
COORDINADOR GENERAL DE ADMINISTRACIÓN Y CUENTA PÚBLICA

**5).- Estado de Variación en
Hacienda Pública
del 01 de enero al 30
de junio 2022.**

INSTITUTO ELECTORAL DE COAHUILA
Estado de Variación en la Hacienda Pública
Del 01 de enero al 30 de junio de 2022
(Cifras en Pesos)

Concepto	Hacienda Pública / Patrimonio Contribuido	Hacienda Pública / Patrimonio Generado de Ejercicios Anteriores	Hacienda Pública / Patrimonio Generado del Ejercicio	Exceso o Insuficiencia en la Actualización de la Hacienda Pública / Patrimonio	Total
Hacienda Pública / Patrimonio Contribuido Neto de 2021	17,840,000.00	0.00	0.00	0.00	17,840,000.00
Aportaciones	0.00	0.00	0.00	0.00	0.00
Donaciones de Capital	17,840,000.00	0.00	0.00	0.00	17,840,000.00
Actualización de la Hacienda Pública/Patrimonio	0.00	0.00	0.00	0.00	0.00
Hacienda Pública / Patrimonio Generado Neto de 2021	0.00	65,440,329.74	25,735,720.45	0.00	91,176,050.19
Resultados del Ejercicio (Ahorro/Desahorro)	0.00	0.00	25,735,720.45	0.00	25,735,720.45
Resultados de Ejercicios Anteriores	0.00	66,946,800.00	0.00	0.00	66,946,800.00
Revaluos	0.00	0.00	0.00	0.00	0.00
Reservas	0.00	0.00	0.00	0.00	0.00
Rectificaciones de Resultados de Ejercicios Anteriores	0.00	-1,506,470.26	0.00	0.00	-1,506,470.26
Exceso o Insuficiencia en la Actualización de la Hacienda Pública / Patrimonio Neto de 2021	0.00	0.00	0.00	32,267,995.02	32,267,995.02
Resultado por Posición Monetaria	0.00	0.00	0.00	0.00	0.00
Resultado por Tenencia de Activos no Monetarios	0.00	0.00	0.00	32,267,995.02	32,267,995.02
Hacienda Pública / Patrimonio Neto Final de 2021	17,840,000.00	65,440,329.74	25,735,720.45	32,267,995.02	141,284,045.21
Cambios en la Hacienda Pública / Patrimonio Contribuido Neto de 2022	0.00	0.00	0.00	0.00	0.00
Aportaciones	0.00	0.00	0.00	0.00	0.00
Donaciones de Capital	0.00	0.00	0.00	0.00	0.00
Actualización de la Hacienda Pública/Patrimonio	0.00	0.00	0.00	0.00	0.00
Variaciones de la Hacienda Pública / Patrimonio Generado Neto de 2022	0.00	25,735,720.45	8,402,087.03	0.00	34,137,807.48
Resultados del Ejercicio (Ahorro/Desahorro)	0.00	0.00	8,615,515.72	0.00	8,615,515.72
Resultados de Ejercicios Anteriores	0.00	25,735,720.45	-25,735,720.45	0.00	0.00
Revaluos	0.00	0.00	44,607,470.08	0.00	44,607,470.08
Reservas	0.00	0.00	0.00	0.00	0.00
Rectificaciones de Resultados de Ejercicios Anteriores	0.00	0.00	-19,085,178.32	0.00	-19,085,178.32
Cambios en el Exceso o Insuficiencia en la Actualización de la Hacienda Pública / Patrimonio Neto de 2022	0.00	0.00	0.00	0.00	0.00
Resultado por Posición Monetaria	0.00	0.00	0.00	0.00	0.00
Resultado por Tenencia de Activos no Monetarios	0.00	0.00	0.00	0.00	0.00
Hacienda Pública / Patrimonio Neto Final al 30 de junio de 2022	17,840,000.00	91,176,050.19	34,137,807.48	32,267,995.02	175,421,852.69

Bajo protesta de decir verdad desatramos que los Estados Financieros y sus notas, son razonablemente correctos y son responsabilidad del ejercicio.

AUTORIZADO
L.C. GARRILLO MARÍA DE LEÓN FARIAS
CONSEJERA PRESIDENTA

REVISÓ
C.P. MIRIAM YOLANDA CARROBIA DE LA CRUZ
DIRECTORA EJECUTIVA DE ADMINISTRACIÓN

ELABORÓ
C.P. JESÚS JAVIER CALVARIAS DELGADO
COORDINADOR GENERAL DE ADMINISTRACIÓN Y CUENTA PÚBLICA


**6).- Estado de Cambios de
Situación Financiera
del Segundo Trimestre de 2022.**


INSTITUTO ELECTORAL DE COAHUILA
Estado de Cambios en la Situación Financiera
Del 01 de abril al 30 de junio de 2022
(Cifras en Pesos)

Concepto	Origen	Aplicación
ACTIVO	18,223,414.35	50,752,856.52
Activo Circulante	16,965,425.26	4,873,479.21
Efectivo y Equivalentes	0.00	4,873,479.21
Derechos a Recibir Efectivo o Equivalentes	16,965,425.26	0.00
Derechos a Recibir Bienes o Servicios	0.00	0.00
Inventarios	0.00	0.00
Almacenes	0.00	0.00
Estimación por Pérdida o Deterioro de Activos Circulantes	0.00	0.00
Otros Activos Circulantes	0.00	0.00
Activo No Circulante	1,257,989.09	45,879,377.31
Inversiones Financieras a Largo Plazo	0.00	0.00
Derechos a Recibir Efectivo o Equivalentes a Largo Plazo	0.00	0.00
Bienes Inmuebles, Infraestructura y Construcciones en Proceso	0.00	44,607,470.08
Bienes Muebles	1,039,630.05	0.00
Activos Intangibles	218,359.04	0.00
Depreciación, Deterioro y Amortización Acumulada de Bienes	0.00	1,271,907.23
Activos Diferidos	0.00	0.00
Estimación por Pérdida o Deterioro de Activos no Circulantes	0.00	0.00
Otros Activos no Circulantes	0.00	0.00
PASIVO	3,130,913.24	2,826,886.17
Pasivo Circulante	2,514,435.72	2,706,415.69
Cuentas por Pagar a Corto Plazo	2,514,435.72	0.00
Documentos por Pagar a Corto Plazo	0.00	2,706,415.69
Porción a Corto Plazo de la Deuda Pública a Largo Plazo	0.00	0.00
Títulos y Valores a Corto Plazo	0.00	0.00
Pasivos Diferidos a Corto Plazo	0.00	0.00
Fondos y Bienes de Terceros en Garantía y/o Administración a Corto Plazo	0.00	0.00
Provisiones a Corto Plazo	0.00	0.00
Otros Pasivos a Corto Plazo	0.00	0.00
Pasivo No Circulante	616,477.52	120,470.48
Cuentas por Pagar a Largo Plazo	0.00	0.00
Documentos por Pagar a Largo Plazo	0.00	0.00
Deuda Pública a Largo Plazo	0.00	0.00
Pasivos Diferidos a Largo Plazo	0.00	0.00
Fondos y Bienes de Terceros en Garantía y/o en Administración a Largo Plazo	616,477.52	0.00
Provisiones a Largo Plazo	0.00	120,470.48
HACIENDA PÚBLICA/PATRIMONIO	53,253,577.08	19,108,562.36
Hacienda Pública/Patrimonio Contribuido	0.00	0.00
Aportaciones	0.00	0.00
Donaciones de Capital	0.00	0.00
Actualización de la Hacienda Pública/Patrimonio	0.00	0.00
Hacienda Pública/Patrimonio Generado	53,253,577.08	19,108,562.36
Resultados del Ejercicio (Ahorro/ Desahorro)	8,646,107.00	0.00
Resultados de Ejercicios Anteriores	0.00	0.00
Revalúos	44,607,470.08	0.00
Reservas	0.00	0.00
Rectificaciones de Resultados de Ejercicios Anteriores	0.00	19,108,562.36
Exceso o Insuficiencia en la Actualización de la Hacienda Pública/Patrimonio	0.00	0.00
Resultado por Posición Monetaria	0.00	0.00
Resultado por Tenencia de Activos no Monetarios	0.00	0.00

Bajo protesta de decir verdad declaramos que los Estados Financieros y sus notas, son razonablemente correctos y son responsabilidad del emisor.


AUTORIZO
LIC. GABRIELA MARÍA DE LEÓN FARIAS
CONSEJERA PRESIDENTA


REVISÓ
C.P. MIRIAM YOLANDA CARDONA DE LA CRUZ
DIRECTORA EJECUTIVA DE
ADMINISTRACIÓN


ELABORÓ
C.P. JESÚS JAVIER COVARRUBIAS DELGADO
COORDINADOR GENERAL DE ADMINISTRACIÓN
Y CUENTA PÚBLICA

**7).- Estado de Cambios de
Situación Financiera
del 01 de enero al 30
de junio de 2022.**

INSTITUTO ELECTORAL DE COAHUILA
Estado de Cambios en la Situación Financiera
Del 01 de enero al 30 de junio de 2022
(Cifras en Pesos)

Concepto	Origen	Aplicación
ACTIVO	20,304,491.66	53,793,733.64
Activo Circulante	17,771,160.42	6,639,014.18
Efectivo y Equivalentes	0.00	6,639,014.18
Derechos a Recibir Efectivo o Equivalentes	17,771,160.42	0.00
Derechos a Recibir Bienes o Servicios	0.00	0.00
Inventarios	0.00	0.00
Almacenes	0.00	0.00
Estimación por Pérdida o Deterioro de Activos Circulantes	0.00	0.00
Otros Activos Circulantes	0.00	0.00
Activo No Circulante	2,533,331.24	47,154,719.46
Inversiones Financieras a Largo Plazo	0.00	0.00
Derechos a Recibir Efectivo o Equivalentes a Largo Plazo	0.00	0.00
Bienes Inmuebles, Infraestructura y Construcciones en Proceso	0.00	44,607,470.08
Bienes Muebles	2,096,613.16	0.00
Activos Intangibles	436,718.08	0.00
Depreciación, Deterioro y Amortización Acumulada de Bienes	0.00	2,547,249.38
Activos Diferidos	0.00	0.00
Estimación por Pérdida o Deterioro de Activos no Circulantes	0.00	0.00
Otros Activos no Circulantes	0.00	0.00
PASIVO	2,381,386.87	3,029,952.37
Pasivo Circulante	0.00	3,029,952.37
Cuentas por Pagar a Corto Plazo	0.00	784,544.85
Documentos por Pagar a Corto Plazo	0.00	0.00
Porción a Corto Plazo de la Deuda Pública a Largo Plazo	0.00	0.00
Títulos y Valores a Corto Plazo	0.00	0.00
Pasivos Diferidos a Corto Plazo	0.00	0.00
Fondos y Bienes de Terceros en Garantía y/o Administración a Corto Plazo	0.00	2,245,407.52
Provisiones a Corto Plazo	0.00	0.00
Otros Pasivos a Corto Plazo	0.00	0.00
Pasivo No Circulante	2,381,386.87	0.00
Cuentas por Pagar a Largo Plazo	0.00	0.00
Documentos por Pagar a Largo Plazo	0.00	0.00
Deuda Pública a Largo Plazo	0.00	0.00
Pasivos Diferidos a Largo Plazo	0.00	0.00
Fondos y Bienes de Terceros en Garantía y/o en Administración a Largo Plazo	1,093,166.31	0.00
Provisiones a Largo Plazo	1,288,220.56	0.00
HACIENDA PÚBLICA/PATRIMONIO	0.00	0.00
Hacienda Pública/Patrimonio Contribuido	0.00	0.00
Aportaciones	0.00	0.00
Donaciones de Capital	0.00	0.00
Actualización de la Hacienda Pública/Patrimonio	0.00	0.00
Hacienda Pública/Patrimonio Generado	70,343,190.53	36,205,383.05
Resultados del Ejercicio (Ahorro/ Desahorro)	0.00	17,120,204.73
Resultados de Ejercicios Anteriores	25,735,720.45	0.00
Revalúos	44,607,470.08	0.00
Reservas	0.00	0.00
Rectificaciones de Resultados de Ejercicios Anteriores	0.00	19,085,178.32
Exceso o Insuficiencia en la Actualización de la Hacienda Pública/Patrimonio	0.00	0.00
Resultado por Posición Monetaria	0.00	0.00
Resultado por Tenencia de Activos no Monetarios	0.00	0.00

Bajo protesta de decir verdad declaramos que los Estados Financieros y sus notas, son razonablemente correctos y son responsabilidad del emisor.

AUTORIZÓ
 LIC. GABRIELA MARÍA DE LEÓN FARIAS
 CONSEJERA PRESIDENTA

REVISÓ
 C.P. MIRIAM YOLANDA CARDONA DE LA CRUZ
 DIRECTORA EJECUTIVA DE
 ADMINISTRACIÓN

ELABORÓ
 C.P. JESÚS JAVIER COVARRUBIAS DELGADO
 COORDINADOR GENERAL DE ADMINISTRACIÓN
 Y CUENTA PÚBLICA


8).- Estado de Flujos de Efectivo Segundo Trimestre 2022.


INSTITUTO ELECTORAL DE COAHUILA
Estado de Flujos de Efectivo
Del 01 de abril al 30 de junio de 2022 y 2021
(Cifras en Pesos)

Concepto	2022	2021
Flujos de Efectivo de las Actividades de Operación		
Origen	63,389,320.15	154,257,871.99
Impuestos	0.00	0.00
Cuotas y Aportaciones de Seguridad Social	0.00	0.00
Contribuciones de Mejoras	0.00	0.00
Derechos	0.00	0.00
Productos	0.00	0.00
Aprovechamientos	0.00	0.00
Ingresos por Venta de Bienes y Prestación de Servicios	94,310.83	157,373.72
Participaciones, Aportaciones, Convenios, Incentivos Derivados de la Colaboración Fiscal y Fondos Distintos de Aportaciones	0.00	0.00
Transferencias, Asignaciones, Subsidios y Subvenciones, y Pensiones y Jubilaciones	63,295,009.32	152,000,000.00
Otros Orígenes de Operación	0.00	2,100,498.27
Aplicación	54,970,852.86	164,141,681.17
Servicios Personales	18,528,191.90	55,186,721.90
Materiales y Suministros	389,911.87	50,929,886.60
Servicios Generales	2,271,851.75	14,084,783.98
Transferencias Internas y Asignaciones al Sector Público	0.00	9,822,562.00
Transferencias al resto del Sector Público	0.00	0.00
Subsidios y Subvenciones	0.00	0.00
Ayudas Sociales	33,675,271.17	34,117,726.69
Pensionamientos y Jubilaciones	0.00	0.00
Transferencias a Fideicomisos, Mandatos y Contratos Análogos	0.00	0.00
Transferencias a la Seguridad Social	0.00	0.00
Donativos	0.00	0.00
Transferencias al Exterior	0.00	0.00
Participaciones	0.00	0.00
Aportaciones	0.00	0.00
Convenios	0.00	0.00
Otras Aplicaciones de Operación	105,626.17	0.00
Flujos Netos de Efectivo por Actividades de Operación	8,418,467.29	-9,883,809.18
Flujos de Efectivo de las Actividades de Inversión		
Origen	0.00	0.00
Bienes Inmuebles, Infraestructura y Construcciones en Proceso	0.00	0.00
Bienes Muebles	0.00	0.00
Otros Orígenes de Inversión	0.00	0.00
Aplicación	13,918.14	1,844,754.19
Bienes Inmuebles, Infraestructura y Construcciones en Proceso	13,918.14	0.00
Bienes Muebles	0.00	1,635,954.19
Otras Aplicaciones de Inversión	0.00	208,800.00
Flujos Netos de Efectivo por Actividades de Inversión	-13,918.14	-1,844,754.19
Flujos de Efectivo de las Actividades de Financiamiento		
Origen	0.00	0.00
Endeudamiento Neto	0.00	0.00
Interno	0.00	0.00
Externo	0.00	0.00
Otros Orígenes de Financiamiento	0.00	0.00
Aplicación	0.00	0.00
Servicios de la Deuda	0.00	0.00
Interno	0.00	0.00
Externo	0.00	0.00
Otras Aplicaciones de Financiamiento	0.00	0.00
Flujos Netos de Efectivo por Actividades de Financiamiento	0.00	0.00
Incremento/Disminución Neta en el Efectivo y Equivalentes al Efectivo	8,404,549.15	-11,728,563.37
Efectivo y Equivalentes al Efectivo al Inicio del Ejercicio	18,436,820.50	8,745,759.72
Efectivo y Equivalentes al Efectivo al Final del Ejercicio	26,841,369.65	-2,982,803.65

Bajo protesta de decir verdad declaramos que los Estados Financieros y sus notas, son razonablemente correctos y son responsabilidad del emisor.


AUTORIZÓ
LIC. GABRIELA MARÍA DE LEÓN FARIAS
CONSEJERA PRESIDENTA


REVISÓ
C.P. MIRIAM YOLANDA CARDONA DE LA CRUZ
DIRECTORA EJECUTIVA DE
ADMINISTRACIÓN


ELABORÓ
C.P. JESÚS JAVIER COVARRUBIAS DELGADO
COORDINADOR GENERAL DE ADMINISTRACIÓN
Y CUENTA PÚBLICA

**9).- Estado de Flujos de Efectivo
del 01 de enero al 30
de junio de 2022.**

INSTITUTO ELECTORAL DE COAHUILA

Estado de Flujos de Efectivo

Del 01 de enero al 30 de junio de 2022 y del 01 enero al 31 de diciembre de 2021

(Cifras en Pesos)

Concepto	2022	2021
Flujos de Efectivo de las Actividades de Operación		
Origen	119,528,790.74	459,119,773.32
Impuestos	0.00	0.00
Cuotas y Aportaciones de Seguridad Social	0.00	0.00
Contribuciones de Mejoras	0.00	0.00
Derechos	0.00	0.00
Productos	0.00	0.00
Aprovechamientos	0.00	0.00
Ingresos por Venta de Bienes y Prestación de Servicios	170,891.00	376,408.95
Participaciones, Aportaciones, Convenios, Incentivos Derivados de la Colaboración Fiscal y Fondos Distintos de Aportaciones	0.00	0.00
Transferencias, Asignaciones, Subsidios y Subvenciones, y Pensiones y Jubilaciones	119,357,899.74	449,995,952.73
Otros Origenes de Operación	0.00	8,747,411.64
Aplicación	112,875,858.42	441,708,721.36
Servicios Personales	39,177,519.23	135,848,481.52
Materiales y Suministros	683,808.07	90,571,702.51
Servicios Generales	3,572,101.58	33,128,303.90
Transferencias Internas y Asignaciones al Sector Público	0.00	10,748,723.48
Transferencias al resto del Sector Público	0.00	0.00
Subsidios y Subvenciones	0.00	0.00
Ayudas Sociales	67,350,542.30	171,411,509.95
Pensiones y Jubilaciones	0.00	0.00
Transferencias a Fideicomisos, Mandatos y Contratos Análogos	0.00	0.00
Transferencias a la Seguridad Social	0.00	0.00
Donativos	0.00	0.00
Transferencias al Exterior	0.00	0.00
Participaciones	0.00	0.00
Aportaciones	0.00	0.00
Convenios	0.00	0.00
Otras Aplicaciones de Operación	2,091,887.24	0.00
Flujos Netos de Efectivo por Actividades de Operación	6,652,932.32	17,411,051.96
Flujos de Efectivo de las Actividades de Inversión		
Origen	0.00	0.00
Bienes Inmuebles, Infraestructura y Construcciones en Proceso	0.00	0.00
Bienes Muebles	0.00	0.00
Otros Origenes de Inversión	0.00	0.00
Aplicación	13,918.14	5,954,456.21
Bienes Inmuebles, Infraestructura y Construcciones en Proceso	0.00	0.00
Bienes Muebles	13,918.14	3,559,056.21
Otras Aplicaciones de Inversión	0.00	2,395,400.00
Flujos Netos de Efectivo por Actividades de Inversión	-13,918.14	-5,954,456.21
Flujos de Efectivo de las Actividades de Financiamiento		
Origen	0.00	0.00
Endeudamiento Neto	0.00	0.00
Interno	0.00	0.00
Externo	0.00	0.00
Otros Origenes de Financiamiento	0.00	0.00
Aplicación	0.00	0.00
Servicios de la Deuda	0.00	0.00
Interno	0.00	0.00
Externo	0.00	0.00
Otras Aplicaciones de Financiamiento	0.00	0.00
Flujos Netos de Efectivo por Actividades de Financiamiento	0.00	0.00
Incremento/Disminución Neta en el Efectivo y Equivalentes al Efectivo	6,639,014.18	11,456,595.75
Efectivo y Equivalentes al Efectivo al Inicio del Ejercicio	20,202,355.47	8,745,759.72
Efectivo y Equivalentes al Efectivo al Final del Ejercicio	26,841,369.65	20,202,355.47

Bajo protesta de decir verdad declaramos que los Estados Financieros y sus notas, son razonablemente correctos y son responsabilidad del emisor.

AUTORIZO

LIC. GABRIELA MARÍA DE LEÓN FARIAS
CONSEJERA PRESIDENTA

REVISÓ

C.P. MIRIAM YOLANDA CARDONA DE LA CRUZ
DIRECTORA EJECUTIVA DE
ADMINISTRACIÓN

ELABORÓ

C.P. JESÚS JAVIER COVARRUBIAS DELGADO
COORDINADOR GENERAL DE ADMINISTRACIÓN
Y CUENTA PÚBLICA

**10).- Estado Analítico del Activo
Segundo Trimestre 2022.**

INSTITUTO ELECTORAL DE COAHUILA

Estado Analítico del Activo


Del 01 de abril al 30 de junio de 2022

(Cifras en Pesos)

Concepto	Saldo Inicial	Cargos del Periodo	Abonos del Periodo	Saldo Final	Variación del Periodo
ACTIVO	151,889,844.93	180,543,958.37	146,094,916.58	186,338,886.72	34,449,041.79
Activo Circulante	38,447,596.48	134,650,662.92	144,823,009.35	28,275,250.05	-10,172,346.43
Caja y Equivalentes	18,436,820.50	68,298,908.17	59,894,359.02	26,841,369.65	-8,404,549.15
Derechos a Recibir Efectivo o Equivalentes	20,010,775.98	66,307,208.74	84,884,104.32	1,433,880.40	18,576,895.58
Derechos a Recibir Bienes o Servicios	0.00	44,546.01	44,546.01	0.00	0.00
Inventarios	0.00	0.00	0.00	0.00	0.00
Almacenes	0.00	0.00	0.00	0.00	0.00
Estimación por Pérdida o Deterioro de Activos Circulantes	0.00	0.00	0.00	0.00	0.00
Otros Activos Circulantes	0.00	0.00	0.00	0.00	0.00
Activo No Circulante	113,442,248.45	45,893,295.45	1,271,907.23	158,063,636.67	44,621,388.22
Inversiones Financieras a Largo Plazo	0.00	0.00	0.00	0.00	0.00
Derechos a Recibir Efectivo o Equivalentes a Largo Plazo	0.00	0.00	0.00	0.00	0.00
Bienes Inmuebles, Infraestructura y Construcciones en Proceso	102,374,322.01	44,607,470.08	0.00	146,981,792.09	44,607,470.08
Bienes Muebles	7,790,893.33	13,918.14	1,053,548.19	6,751,263.28	-1,039,630.05
Activos Intangibles	2,001,690.96	0.00	218,359.04	1,783,331.92	-218,359.04
Depreciación, Deterioro y Amortización Acumulada de Bienes	1,275,342.15	1,271,907.23	0.00	2,547,249.38	1,271,907.23
Activos Diferidos	0.00	0.00	0.00	0.00	0.00
Estimación por Pérdida o Deterioro de Activos no Circulantes	0.00	0.00	0.00	0.00	0.00
Otros Activos no Circulantes	0.00	0.00	0.00	0.00	0.00

Bajo protesta de decir verdad declaramos que los Estados Financieros y sus notas, son razonablemente correctos y son responsabilidad del emisor.


 AUTORIZO
 LIC. GABRIELA MARÍA DE LEÓN FARIAS
 CONSEJERA PRESIDENTA


 REVISÓ
 C.P. MIRIAM YOLANDA CARDONA DE LA CRUZ
 DIRECTORA EJECUTIVA DE
 ADMINISTRACIÓN


 ELABORÓ
 C.P. JESÚS JAVIER COWARRUBIAS DELGADO
 COORDINADOR GENERAL DE ADMINISTRACIÓN
 Y CUENTA PÚBLICA

**11).- Estado Analítico del Activo
del 01 de enero al 30 de
junio de 2022.**

INSTITUTO ELECTORAL DE COAHUILA

Estado Analítico del Activo

Del 01 de enero al 30 de junio de 2022

(Cifras en Pesos)

Concepto	Saldo Inicial	Cargos del Periodo	Abonos del Periodo	Saldo Final	Variación del Periodo
ACTIVO	152,849,644.74	300,969,529.86	267,480,287.88	186,338,886.72	33,489,241.98
Activo Circulante	39,407,396.29	253,786,956.97	264,919,103.21	28,275,250.05	-11,132,146.24
Activo y Equivalentes	20,202,355.47	128,620,812.58	121,981,798.40	26,841,369.65	6,639,014.18
Derechos a Recibir Efectivo o Equivalentes	19,205,040.82	125,108,984.52	142,880,144.94	1,433,880.40	-17,771,160.42
Derechos a Recibir Bienes o Servicios	0.00	57,159.87	57,159.87	0.00	0.00
Inventarios	0.00	0.00	0.00	0.00	0.00
Almacenes	0.00	0.00	0.00	0.00	0.00
Estimación por Pérdida o Deterioro de Activos Circulantes	0.00	0.00	0.00	0.00	0.00
Otros Activos Circulantes	0.00	0.00	0.00	0.00	0.00
Activo No Circulante	113,442,248.45	47,182,572.89	2,561,184.67	158,063,636.67	44,621,388.22
Inversiones Financieras a Largo Plazo	0.00	0.00	0.00	0.00	0.00
Derechos a Recibir Efectivo o Equivalentes a Largo Plazo	0.00	0.00	0.00	0.00	0.00
Bienes Inmuebles, Infraestructura y Construcciones en Proceso	102,374,322.01	44,607,470.08	0.00	146,981,792.09	44,607,470.08
Bienes Muebles	8,847,876.44	27,853.43	2,124,466.59	6,751,263.28	-2,096,613.16
Activos Intangibles	2,220,050.00	0.00	436,718.08	1,783,331.92	-436,718.08
Depreciación, Deterioro y Amortización Acumulada de Bienes	0.00	2,547,249.38	0.00	2,547,249.38	2,547,249.38
Activos Diferidos	0.00	0.00	0.00	0.00	0.00
Estimación por Pérdida o Deterioro de Activos no Circulantes	0.00	0.00	0.00	0.00	0.00
Otros Activos no Circulantes	0.00	0.00	0.00	0.00	0.00

Bajo protesta de decir verdad declaramos que los Estados Financieros y sus notas, son razonablemente correctos y son responsabilidad del emisor.


 AUTORIZO
 LIC. GABRIELA MARÍA DE LEÓN FARIAS
 CONSEJERA PRESIDENTA


 REVISO
 C.P. MIRIAM YOLANDA CARBONA DE LA CRUZ
 DIRECTORA EJECUTIVA DE
 ADMINISTRACIÓN


 ELABORÓ
 C.P. JESÚS JAVIER COVARRUBIAS DELGADO
 COORDINADOR GENERAL DE ADMINISTRACIÓN
 Y CUENTA PÚBLICA

**12).- Estado Analítico de la Deuda y
Otros Pasivos
Segundo Trimestre 2022.**


INSTITUTO ELECTORAL DE COAHUILA
Estado Analítico de la Deuda y Otros Pasivos
Del 01 de abril al 30 de junio de 2022
(Cifras en Pesos)

Denominación de las Deudas	Moneda de Contratación	Institución o País Acreedor	Saldo Inicial del Periodo	Saldo Final del Periodo
DEUDA PÚBLICA				
Corto Plazo				
Deuda Interna			0.00	0.00
Instituciones de Crédito			0.00	0.00
Títulos y Valores			0.00	0.00
Arrendamientos Financieros			0.00	0.00
Deuda Externa			0.00	0.00
Organismos Financieros Internacionales			0.00	0.00
Deuda Bilateral			0.00	0.00
Títulos y Valores			0.00	0.00
Arrendamientos Financieros			0.00	0.00
Subtotal de Deuda Pública a Corto Plazo			0.00	0.00
Largo Plazo				
Deuda Interna			0.00	0.00
Instituciones de Crédito			0.00	0.00
Títulos y Valores			0.00	0.00
Arrendamientos Financieros			0.00	0.00
Deuda Externa			0.00	0.00
Organismos Financieros Internacionales			0.00	0.00
Deuda Bilateral			0.00	0.00
Títulos y Valores			0.00	0.00
Arrendamientos Financieros			0.00	0.00
Subtotal de Deuda Pública a Largo Plazo			0.00	0.00
Total de Otros Pasivos			10,613,006.96	10,917,034.03
Total de Deuda Pública y Otros Pasivos			0.00	0.00

Bajo protesta de decir verdad declaramos que los Estados Financieros y sus notas, son razonablemente correctos y son responsabilidad del emisor.


AUTORIZO
LIC. GABRIELA MARÍA DE LEÓN FARIAS
CONSEJERA PRESIDENTA


REVISÓ
C.P. MIRIAM YOLANDA CARDONA DE LA CRUZ
DIRECTORA EJECUTIVA DE
ADMINISTRACIÓN


ELABORÓ
C.P. JESÚS JAVIER COVIARRUBIAS DELGADO
COORDINADOR GENERAL DE ADMINISTRACIÓN
Y CUENTA PÚBLICA


**13).- Estado Analítico de la Deuda y
Otros Pasivos
del 01 de enero al 30
de junio de 2022.**


INSTITUTO ELECTORAL DE COAHUILA
Estado Analítico de la Deuda y Otros Pasivos
Del 01 de enero al 30 de junio de 2022
(Cifras en Pesos)

Denominación de las Deudas	Moneda de Contratación	Institución o País Acreedor	Saldo Inicial del Periodo	Saldo Final del Periodo
DEUDA PÚBLICA				
Corto Plazo				
Deuda Interna				
Instituciones de Crédito			0.00	0.00
Títulos y Valores			0.00	0.00
Arrendamientos Financieros			0.00	0.00
Deuda Externa				
Organismos Financieros Internacionales			0.00	0.00
Deuda Bilateral			0.00	0.00
Títulos y Valores			0.00	0.00
Arrendamientos Financieros			0.00	0.00
Subtotal de Deuda Pública a Corto Plazo			0.00	0.00
Largo Plazo				
Deuda Interna				
Instituciones de Crédito			0.00	0.00
Títulos y Valores			0.00	0.00
Arrendamientos Financieros			0.00	0.00
Deuda Externa				
Organismos Financieros Internacionales			0.00	0.00
Deuda Bilateral			0.00	0.00
Títulos y Valores			0.00	0.00
Arrendamientos Financieros			0.00	0.00
Subtotal de Deuda Pública a Largo Plazo			0.00	0.00
Total de Otros Pasivos			11,565,599.53	10,917,034.03
Total de Deuda Pública y Otros Pasivos			11,565,599.53	10,917,034.03

Bajo protesta de decir verdad declaramos que los Estados Financieros y sus notas, son razonablemente correctos y son responsabilidad del emisor.


 AUTORIZO
 LIC. GABRIELA MARÍA DE LEÓN FARIAS
 CONSEJERA PRESIDENTA


 REVISÓ
 C.P. MIRIAM YOLANDA CARDONA DE LA CRUZ
 DIRECTORA EJECUTIVA DE
 ADMINISTRACIÓN


 ELABORÓ
 C.P. JESÚS JAVIER COVA ARRUBIAS DELGADO
 COORDINADOR GENERAL DE ADMINISTRACIÓN
 Y CUENTA PÚBLICA

**14).- Informe Sobre los Pasivos
Contingentes
al 30 de junio del 2022.**

INFORME SOBRE PASIVOS CONTINGENTES Ejercicio Fiscal 2022 del 01 de abril al 30 de junio del 2022

En cumplimiento a lo dispuesto por los artículos 46, fracción I, inciso d y 52 de la Ley General de Contabilidad Gubernamental, en relación al Informe sobre Pasivos Contingentes, se hace mención que la Entidad al 30 de junio de 22, en base a la información emitida por la secretaria ejecutiva, **no tiene juicios laborales** en espera de resolución por parte de la autoridad competente.


Cabe destacar que a la fecha no existe riesgo alguno que pudiera genera una contingencia laboral en contra de la entidad.


Lo anterior, de conformidad con lo establecido con el capítulo VII, numeral III, inciso g) del Manual de Contabilidad Gubernamental emitido por el CONAC, donde se establece en términos generales que: "Los pasivos contingentes son obligaciones que tiene su origen en hechos específicos e independientes del pasado que el futuro puede ocurrir o no y, de acuerdo con lo que acontezca, desaparecen o se convierte en pasivos reales, por ejemplo, juicios, garantías, avales, costos de planes de pensiones, jubilaciones."


NOTA:

Es de hacer mención que solo se cuenta con un importe (\$1,097,496.32), retenido a partidos políticos por concepto de demanda laboral. Mismo que esta registrado en la cuenta contable de bancos de este Instituto, y se mantiene en la conciliación bancaria respectiva para su identificación y seguimiento.

Bajo protesta a decir verdad declaramos que los Estados Financieros y sus notas son razonablemente correctos y responsabilidad del emisor.


AUTORIZÓ
LIC. GABRIELA MARÍA DE LEÓN-FARIAS
CONSEJERA PRESIDENTA


REVISÓ
C.P. MIRIAM YOLANDA CARDONA DE LA CRUZ
DIRECTORA EJECUTIVA DE
ADMINISTRACIÓN


ELABORÓ
C.P. JESÚS JAVIER COVARRUBIAS DELGADO
COORDINADOR GENERAL DE ADMINISTRACIÓN
Y CUENTA PÚBLICA

**INSTITUTO ELECTORAL DE COAHUILA
INFORMES SOBRE PASIVOS CONTINGENTES
DEL 01 DE ABRIL AL 30 DE JUNIO DEL 2022**

Nombre	Concepto
JUICIOS	NO APLICA
GARANTIAS	NO APLICA
AVALES	NO APLICA
PENSIONES Y JUBILACIONES	NO APLICA
DEUDA CONTINGENTE	NO APLICA




INSTITUTO ELECTORAL DE COAHUILA
SEGUNDO INFORME DE AVANCE DE GESTION FINANCIERA 2022
Informe de Pasivos Contingentes
Del 01 de Abril al 30 de Junio de 2022
(Pesos)


"En cumplimiento a lo dispuesto en los artículos 46, fracción I, inciso d, y 52 de la Ley General de Contabilidad Gubernamental, y de conformidad con lo establecido en el capítulo VII, numeral III, inciso g) del Manual de Contabilidad Gubernamental emitido por el CONAC, el ente público informa lo siguiente:"

Cuenta	Concepto	Importe
	JUICIOS	\$0.00
	GARANTIAS	\$0.00
	AVALES	\$0.00
2262	PENSIONES Y JUBILACIONES	\$0.00
	DEUDA CONTINGENTE	
TOTAL		\$0.00

Bajo protesta de decir verdad declaramos que los Estados Financieros y sus Notas son razonablemente correctos y responsabilidad del emisor


ALPORZÓ
LIC. GABRIELA MARÍA DE LEÓN FARIAS
CONSEJERA PRESIDENTA


REVISÓ
C.P. MIRIAM YOLANDA CARDONA DE LA CRUZ
DIRECTORA EJECUTIVA DE
ADMINISTRACIÓN


ELABORÓ
C.P. JESÚS JAVIER COVARRUBIAS DELGADO
COORDINADOR GENERAL DE ADMINISTRACIÓN
Y CUENTA PÚBLICA

**15).- Notas de Desglose a los
Estados Financieros
(23 notas)**


INSTITUTO ELECTORAL DE COAHUILA
EFE 01 - Efectivo y Equivalentes

Concepto	Del 01 de abril al 30 de junio de 2022	Del 01 de abril al 30 de junio de 2021
Efectivo	0.00	0.00
Bancos/Tesorería	7,788,821.68	-12,302,104.00
Bancos/Dependencias y Otros	0.00	0.00
Inversiones Temporales (Hasta 3 meses)	0.00	0.00
Fondos con Afectación Específica	0.00	0.00
Depósitos de Fondos de Terceros en Garantía y/o Administración	615,727.47	573,540.63
Otros Efectivos y Equivalentes	0.00	0.00
Total de Efectivo y Equivalentes	8,404,549.15	-11,728,563.37

Bajo protesta de decir verdad declaramos que los Estados Financieros y sus notas, son razonablemente correctos y son responsabilidad del emisor.


 AUTORIZO
 LIC. GABRIELA MARÍA DE LEÓN FARIAS
 CONSEJERA PRESIDENTA


 REVISÓ
 C.P. MIRIAM YOLANDA CARDONA DE LA CRUZ
 DIRECTORA EJECUTIVA DE ADMINISTRACIÓN



 ELABORÓ
 C.P. JESÚS JAVIER COVARRUBIAS DELGADO
 COORDINADOR GENERAL DE ADMINISTRACIÓN Y CUENTA PÚBLICA

INSTITUTO ELECTORAL DE COAHUILA
EFE 01 - Efectivo y Equivalentes

Concepto	Del 01 de enero al 30 de junio de 2022	Del 01 de enero al 31 de diciembre de 2021
Efectivo	0.00	0.00
Bancos/Tesorería	25,552,829.34	20,029,708.99
Bancos/Dependencias y Otros	0.00	0.00
Inversiones Temporales (Hasta 3 meses)	0.00	0.00
Fondos con Afectación Específica	0.00	0.00
Depósitos de Fondos de Terceros en Garantía y/o Administración	1,288,540.31	172,646.48
Otros Efectivos y Equivalentes	0.00	0.00
Total de Efectivo y Equivalentes	26,841,369.65	20,202,355.47

Bajo protesta de decir verdad declaramos que los Estados Financieros y sus notas, son razonablemente correctos y son responsabilidad del emisor.


 AUTORIZO
 LIC. GABRIELA MARÍA DE LEÓN FARIAS
 CONSEJERA PRESIDENTA


 REVISÓ
 C.P. MIRIAM YOLANDA CARDONA DE LA CRUZ
 DIRECTORA EJECUTIVA DE
 ADMINISTRACIÓN


 ELABORÓ
 C.P. JESÚS JAVIER COVARRUBIAS DELGADO
 COORDINADOR GENERAL DE ADMINISTRACIÓN
 Y CUENTA PÚBLICA

INSTITUTO ELECTORAL DE COAHUILA
Conciliación entre los Ingresos Presupuestarios y Contables
Correspondiente del 01 de abril al 30 de junio de 2022
(Cifras en pesos)

1. Total de Ingresos Presupuestarios		63,389,320.15
---------------------------------------------	--	----------------------


2. Más Ingresos Contables No Presupuestarios			0.00
2.1	Ingresos Financieros	0.00	
2.2	Incremento por Variación de Inventarios	0.00	
2.3	Disminución del Exceso de Estimaciones por Pérdida o Deterioro u Obsolescencia	0.00	
2.4	Disminución del Exceso de Provisiones	0.00	
2.5	Otros Ingresos y Beneficios Varios	1,613.55	
2.6	Otros Ingresos Contables No Presupuestarios	0.00	

3. Menos Ingresos Presupuestarios No Contables			0.00
3.1	Aprovechamientos Patrimoniales	0.00	
3.2	Ingresos Derivados de Financiamientos	0.00	
3.3	Otros Ingresos Presupuestarios No Contables	0.00	

4. Total de Ingresos Contables		63,390,933.70
---------------------------------------	--	----------------------

Bajo protesta de decir verdad declaramos que los Estados Financieros y sus notas, son razonablemente correctos y son responsabilidad del emisor.


 AUTORIZÓ
 LIC. GABRIELA MARÍA DE LEÓN FARIÁS
 CONSEJERA PRESIDENTA


 REVISÓ
 C.P. MIRIAM YOLANDA CARDONA DE LA CRUZ
 DIRECTORA EJECUTIVA DE
 ADMINISTRACIÓN


 ELABORÓ
 C.P. JESÚS JAVIER COVARRUBIAS DELGADO
 COORDINADOR GENERAL DE ADMINISTRACIÓN
 Y CUENTA PÚBLICA

INSTITUTO ELECTORAL DE COAHUILA
Conciliación entre los Ingresos Presupuestarios y Contables
Correspondiente del 01 de enero al 30 de junio de 2022
(Cifras en pesos)

1. Total de Ingresos Presupuestarios		119,528,790.74
---------------------------------------------	--	-----------------------


2. Más Ingresos Contables No Presupuestarios		3,874.41
2.1 Ingresos Financieros	0.00	
2.2 Incremento por Variación de Inventarios	0.00	
2.3 Disminución del Exceso de Estimaciones por Pérdida o Deterioro u Obsolescencia	0.00	
2.4 Disminución del Exceso de Provisiones	0.00	
2.5 Otros Ingresos y Beneficios Varios	3,874.41	
2.6 Otros Ingresos Contables No Presupuestarios	0.00	


3. Menos Ingresos Presupuestarios No Contables		0.00
3.1 Aprovechamientos Patrimoniales	0.00	
3.2 Ingresos Derivados de Financiamientos	0.00	
3.3 Otros Ingresos Presupuestarios No Contables	0.00	

4. Total de Ingresos Contables		119,532,665.15
---------------------------------------	--	-----------------------

Bajo protesta de decir verdad declaramos que los Estados Financieros y sus notas, son razonablemente correctos y son responsabilidad del emisor.


 AUTORIZÓ
 LIC. GABRIELA MARÍA DE LEÓN FARIAS
 CONSEJERA PRESIDENTA


 REVISÓ
 C.P. MIRIAM YOLANDA CARDONA DE LA CRUZ
 DIRECTORA EJECUTIVA DE
 ADMINISTRACIÓN


 ELABORÓ
 C.P. JESÚS JAVIER COVARRUBIAS DELGADO
 COORDINADOR GENERAL DE ADMINISTRACIÓN
 Y CUENTA PÚBLICA

INSTITUTO ELECTORAL DE COAHUILA
Conciliación entre los Egresos Presupuestarios y los Gastos Contables
Correspondiente del 01 de abril al 30 de junio de 2022
(Cifras en pesos)

1. Total de Egresos Presupuestarios	54,758,740.17
--------------------------------------------	----------------------

2. Menos Egresos Presupuestario No Contables		13,918.14
2.1	Materias Primas y Materiales de Producción y Comercialización	0.00
2.2	Materiales y Suministros	0.00
2.3	Mobiliario y Equipo de Administración	13,918.14
2.4	Mobiliario y Equipo Educativo y Recreativo	0.00
2.5	Equipo e Instrumental Médico y de Laboratorio	0.00
2.6	Vehículos y Equipo de Transporte	0.00
2.7	Equipo de Defensa y Seguridad	0.00
2.8	Maquinaria, Otros Equipos y Herramientas	0.00
2.9	Activos Biológicos	0.00
2.10	Bienes Inmuebles	0.00
2.11	Activos Intangibles	0.00
2.12	Obra Pública en Bienes de Dominio Público	0.00
2.13	Obra Pública en Bienes Propios	0.00
2.14	Acciones y Participaciones de Capital	0.00
2.15	Compra de Títulos y Valores	0.00
2.16	Concesión de Préstamos	0.00
2.17	Inversiones en Fideicomisos, Mandatos y Otros Análogos	0.00
2.18	Provisiones para Contingencias y Otras Erogaciones Especiales	0.00
2.19	Amortización de la Deuda Pública	0.00
2.20	Adeudos de Ejercicios Fiscales Anteriores (ADEFAS)	0.00
2.21	Otros Egresos Presupuestales No Contables	0.00

3. Más Gastos Contables No Presupuestarios		4.67
3.1	Estimaciones, Depreciaciones, Deterioros, Obsolescencia y Amortizaciones	0.00
3.2	Provisiones	0.00
3.3	Disminución de Inventarios	0.00
3.4	Aumento por Insuficiencia de Estimaciones por Pérdida o Deterioro u Obsolescencia	0.00
3.5	Aumento por Insuficiencia de Provisiones	0.00
3.6	Otros Gastos	4.67
3.7	Otros Gastos Contables No Presupuestarios	0.00

4. Total de Gastos Contables	54,744,826.70
-------------------------------------	----------------------

Bajo protesta de decir verdad declaramos que los Estados Financieros y sus notas, son razonablemente correctos y son responsabilidad del emisor.


 AUTORIZÓ
 LIC. GABRIELA MARÍA DE LEÓN FARIAS
 CONSEJERA PRESIDENTA


 REVISÓ
 C.P. MIRIAM YOLANDA CARDONA DE LA CRUZ
 DIRECTORA EJECUTIVA DE
 ADMINISTRACIÓN


 ELABORÓ
 C.P. JESÚS JAVIER COVARRUBIAS DELGADO
 COORDINADOR GENERAL DE ADMINISTRACIÓN
 Y CUENTA PÚBLICA

INSTITUTO ELECTORAL DE COAHUILA
Conciliación entre los Egresos Presupuestarios y los Gastos Contables
Correspondiente del 01 de enero al 30 de junio de 2022
(Cifras en pesos)

1. Total de Egresos Presupuestarios	110,931,063.12
--------------------------------------------	-----------------------

2. Menos Egresos Presupuestario No Contables		13,918.14
2.1	Materias Primas y Materiales de Producción y Comercialización	0.00
2.2	Materiales y Suministros	0.00
2.3	Mobiliario y Equipo de Administración	13,918.14
2.4	Mobiliario y Equipo Educacional y Recreativo	0.00
2.5	Equipo e Instrumental Médico y de Laboratorio	0.00
2.6	Vehículos y Equipo de Transporte	0.00
2.7	Equipo de Defensa y Seguridad	0.00
2.8	Maquinaria, Otros Equipos y Herramientas	0.00
2.9	Activos Biológicos	0.00
2.10	Bienes Inmuebles	0.00
2.11	Activos Intangibles	0.00
2.12	Obra Pública en Bienes de Dominio Público	0.00
2.13	Obra Pública en Bienes Propios	0.00
2.14	Acciones y Participaciones de Capital	0.00
2.15	Compra de Títulos y Valores	0.00
2.16	Concesión de Préstamos	0.00
2.17	Inversiones en Fideicomisos, Mandatos y Otros Análogos	0.00
2.18	Provisiones para Contingencias y Otras Erogaciones Especiales	0.00
2.19	Amortización de la Deuda Pública	0.00
2.20	Adeudos de Ejercicios Fiscales Anteriores (ADEFAS)	0.00
2.21	Otros Egresos Presupuestales No Contables	0.00


3. Más Gastos Contables No Presupuestarios		4.45
3.1	Estimaciones, Depreciaciones, Deterioros, Obsolescencia y Amortizaciones	0.00
3.2	Provisiones	0.00
3.3	Disminución de Inventarios	0.00
3.4	Aumento por Insuficiencia de Estimaciones por Pérdida o Deterioro u Obsolescencia	0.00
3.5	Aumento por Insuficiencia de Provisiones	0.00
3.6	Otros Gastos	4.45
3.7	Otros Gastos Contables No Presupuestarios	0.00

4. Total de Gastos Contables	110,917,149.43
-------------------------------------	-----------------------

Bajo protesta de decir verdad declaramos que los Estados Financieros y sus notas, son razonablemente correctos y son responsabilidad del emisor.


AUTORIZO
LIC. GABRIELA MARÍA DE LEÓN FARIAS
CONSEJERA PRESIDENTA


REVISÓ
C.P. MIRIAM YOLANDA CARDONA DE LA CRUZ
DIRECTORA EJECUTIVA DE ADMINISTRACIÓN


ELABORÓ
C.P. JESÚS JAVIER COVARRUBIAS DELGADO
COORDINADOR GENERAL DE ADMINISTRACIÓN Y CUENTA PÚBLICA

INSTITUTO ELECTORAL DE COAHUILA
DE ZARAGOZA
del 01 de Abril al 30 de Junio de 2022

Cuenta	EFFECTIVO Y EQUIVALENTES	Abr-22	Jun-22	FLUJO 2 TAGF 2022
1110	EFFECTIVO Y EQUIVALENTES	\$18,436,820.50	\$26,841,369.65	\$8,404,549.15
1112				
1112-02	BBVA BANCOMER	\$17,764,007.66	\$25,552,829.34	\$7,788,821.68
1112-02-01	BANCOMER 0105832039 (GTS CORRIENTE)	\$12,828,842.56	\$17,947,203.96	\$5,118,361.40
1112-02-03	BANCOMER 0105902967 (CONTINGENCIAS LABORALES)	\$50,001.49	\$50,002.77	\$1.28
1112-02-04	BANCOMER 0106358241 FONDO DE AHORRO CONSEJEROS	\$120,647.78	\$7,926.96	-\$112,720.82
1112-02-06	BANCOMER 0110359300 AGUINALDOS Y PRIMA VACACIONAL	\$4,764,515.83	\$7,547,695.65	\$2,783,179.82
1114	INVERSIONES TEMPORALES (HASTA 3 MESES)	\$672,812.84	\$1,288,540.31	\$615,727.47
1114-01				
1114-01-01	2046651488 GMLF	\$96,156.35	\$171,457.47	\$75,301.12
1114-01-10	2049294813 BERV	\$96,105.20	\$171,243.46	\$75,138.26
1114-01-11	2049294856 JCCR	\$96,105.20	\$171,243.46	\$75,138.26
1114-01-12	2049294899 JASE	\$96,105.20	\$171,243.46	\$75,138.26
1114-01-13	2051892185 MIFG	\$96,220.43	\$171,522.60	\$75,302.17
1114-01-14	2053291448 LBO	\$96,060.23	\$171,359.77	\$75,299.54
1114-01-15	2053291464 ODRF	\$96,060.23	\$171,359.77	\$75,299.54
1114-01-16	2054694880 MTNC	\$0.00	\$46,862.58	\$46,862.58
1114-01-17	2054694937 JADPC	\$0.00	\$42,247.74	\$42,247.74
	SALDO S/ ESTADO FINANCIERO	\$18,436,820.50	\$26,841,369.65	\$8,404,549.15



**INSTITUTO ELECTORAL DE COAHUILA
DE ZARAGOZA**

del 01 de Abril al 30 de Junio de 2022

1120 - DERECHOS A RECIBIR EFECTIVO O EQUIVALENTES				
Cuenta	DERECHOS A RECIBIR EFECTIVO O EQUIVALENTES	Abr-22	Jun-22	FLUJO 2 TAGF 2022
1122	CUENTAS POR COBRAR A CORTO PLAZO	\$19,108,562.36	\$0.00	-\$19,108,562.36
1122-91	Transferencias Internas y Asignaciones al Sector Público	\$19,108,562.36	\$0.00	-\$19,108,562.36
1123-01-01	CONSEJEROS	\$46,328.67	\$111,350.66	\$65,021.99
1123-01-01-01	LIC. GABRIELA MARIA DE LEON FARIAS	\$33,678.67	\$70,312.79	\$36,634.12
1123-01-01-08	BEATRIZ EUGENIA RODRIGUEZ VILLANUEVA	\$0.00	\$6,358.30	\$6,358.30
1123-01-01-09	JUAN CARLOS CISNEROS RUIZ	\$0.00	\$14,751.43	\$14,751.43
1123-01-01-11	MADELEYNE IVETT FIGUEROA GAMEZ	\$12,650.00	\$1,359.49	-\$11,290.51
1123-01-01-12	OSCAR DANIEL RODRIGUEZ FUENTES	\$0.00	\$15,806.92	\$15,806.92
1123-01-01-13	LETICIA BRAVO OSTOS	\$0.00	\$2,762.09	\$2,762.09
1123-01-02	FUNCIONARIOS	\$3,589.00	\$8,606.91	\$12,880,921.00
1123-01-02-04	JESUS JAVIER COVARRUBIAS DELGADO	\$3,589.00	\$3,589.00	\$12,880,921.00
1123-01-02-07	GUILLERMO HERRERA MARQUEZ	\$0.00	\$5,017.93	\$0.00
1123-01-03	EMPLEADOS	\$235,993.18	\$145,524.05	\$77,451.05
1123-01-03-0001	EMMANUEL VILLARREAL FLORES	\$5,093.71	-\$0.02	-\$5,093.73
1123-01-03-0010	RODOLFO ANTONIO GARCIA CORONADO	\$0.00	-\$611.45	-\$611.45
1123-01-03-0012	YOLANDA MARICELA CEPEDA TIENDA	\$0.00	\$362.00	\$362.00
1123-01-03-0018	JUAN EDUARDO GUTIERREZ MARTINEZ	\$0.00	\$2,050.00	\$2,050.00
1123-01-03-0019	JUAN ROBERTO CARRANZA OYERVIDES	\$0.00	\$27,132.74	\$27,132.74
1123-01-03-0024	OSCAR GUADALUPE LOERA GAYTAN	\$27,953.49	\$10,432.57	-\$17,520.92
1123-01-03-0029	JULIO CESAR LAVENANT SALAS	\$92.50	\$0.00	-\$92.50
1123-01-03-0030	DANIEL DE JESUS BORJON MIRELES	\$0.00	\$14,767.83	\$14,767.83
1123-01-03-0031	PATRICIA GUADALUPE GONZALEZ MIJARES	\$0.00	\$4,500.00	\$4,500.00
1123-01-03-0038	LILIANA SOFIA GARZA GARCIA	\$0.00	\$2,793.80	\$2,793.80
1123-01-03-0039	AMERICA LUNA BARRIENTOS	\$0.00	\$6,204.05	\$6,204.05
1123-01-03-0048	MARIA CONCEPCION CEPEDA HERNANDEZ	\$1,500.00	\$1,500.00	\$0.00
1123-01-03-0054	JESUS REYNARIO RODRIGUEZ SANCHEZ	\$0.00	\$4,560.00	\$4,560.00
1123-01-03-0060	ENRIQUE ALVARADO CORONADO	\$711.84	\$11,018.73	\$10,306.89
1123-01-03-0069	JESUS ESPARZA ESCAREÑO	\$4,225.98	\$5,020.97	\$794.99
1123-01-03-0077	VICTOR PEDRO BARRERA GOMEZ	\$0.00	\$2,500.00	\$2,500.00
1123-01-03-0078	GERARDO MUÑOZ AGUIRRE	\$0.00	\$12,179.52	\$12,179.52
1123-01-03-0100	JOSE PORFIRIO DIAZ VALDÉS	\$0.00	-\$180.59	-\$180.59
1123-01-03-0101	MARIA GUADALUPE GONZALEZ URVINA	\$13,238.53	\$9,057.97	-\$4,180.56
1123-01-03-0129	JOSE DANIEL LOERA MATA	\$0.00	\$13,000.00	\$13,000.00
1123-01-03-0131	BLANCA IRENE CONTRERAS MONTOYA	\$0.00	\$1,200.00	\$1,200.00
1123-01-03-0156	LARISSA MARIA RODRIGUEZ VILLARREAL	\$0.00	\$679.00	\$679.00
1123-01-03-0157	GERARDO MATA QUINTERO	\$0.00	\$7,450.00	\$7,450.00
1123-01-03-0158	LAURA SELENE VALADEZ TREJO	\$5,350.00	\$0.00	-\$5,350.00
1123-01-03-0159	ANDREA MEZA LOPEZ	\$0.00	\$300.06	\$300.06
1123-01-03-0160	LAURA CECILIA RODRIGUEZ VILLEGAS	\$0.00	\$9,606.89	\$9,606.89
1123-01-06	PERSONAL EVENTUAL	\$0.00	\$5,927.09	\$5,927.09
1123-01-06-0031	EDUARDO SEBASTIÁN REYES LÓPEZ	\$0.00	\$5,950.00	\$5,950.00
1123-01-06-0034	MIGUEL ALEJANDRO CANTU PIÑA	\$0.00	-\$5.70	-\$5.70

**INSTITUTO ELECTORAL DE COAHUILA
 DE ZARAGOZA**
del 01 de Abril al 30 de Junio de 2022

1120 - DERECHOS A RECIBIR EFECTIVO O EQUIVALENTES				
Cuenta	DERECHOS A RECIBIR EFECTIVO O EQUIVALENTES	Abr-22	Jun-22	FLUJO 2 TAGF 2022
1123-01-06-0039	DANIEL IVAN ROMAN VALDEZ	\$0.00	-\$17.20	-\$17.20
1123-01-09	EMPLEADOS (BIS)	\$0.00	\$13,831.27	\$13,716.61
1123-01-09-0001	JOSE PORFIRIO DIAZ VALDÉS	\$0.00	\$114.66	\$114.66
1123-01-09-0012	JOSE HERMILO JIMENEZ ESTRADA	\$0.00	\$12,718.77	\$12,718.77
1123-01-09-0014	GERARDO ARREAZOLA GIL	\$0.00	\$997.84	\$997.84
1123-03	PROVEEDORES NACIONALES	\$0.00	\$0.00	\$0.00
1123-04	NOSOTROS MISMOS	\$0.00	\$0.00	\$0.00
1123-05	CONVENIO DE COLABORACION	\$87,979.10	\$517,686.59	\$429,707.49
1123-05-0001	CONVENIO ENTRE EL INE - IETAM Y EL IEC	\$87,979.10	\$517,686.59	\$429,707.49
1125-01	NOSOTROS MISMOS	\$10,000.00	\$10,000.00	\$0.00
1125-01-03	JESUS REYNARIO RODRIGUEZ SANCHEZ	\$10,000.00	\$10,000.00	\$0.00
1126-01	PRESTAMOS PERSONALES	\$696,150.80	\$574,953.83	-\$121,196.97
1126-01-02	FASUR HIRAM RODRIGUEZ LUNA	\$6,290.00	\$4,070.00	-\$2,220.00
1126-01-03	YOLANDA MARGARITA MEDRANO RODRIGUEZ	\$16,105.26	\$10,421.04	-\$5,684.22
1126-01-04	ROSA ALICIA LEIJA HERNANDEZ	\$21,000.00	\$3,000.00	-\$18,000.00
1126-01-05	ENRIQUE ALVARADO CORONADO	\$13,600.00	\$8,800.00	-\$4,800.00
1126-01-07	DAVID ALEJANDRO VILLANUEVA RIVERA	\$16,320.00	\$10,560.00	-\$5,760.00
1126-01-08	JESUS REYNARIO RODRIGUEZ SANCHEZ	\$17,000.00	\$11,000.00	-\$6,000.00
1126-01-11	MARIA GUADALUPE GONZALEZ URVINA	\$14,960.00	\$9,680.00	-\$5,280.00
1126-01-12	MARIA CONCEPCION CEPEDA HERNANDEZ	\$9,690.00	\$6,270.00	-\$3,420.00
1126-01-13	BERTHA NERIA TEZOCOTITLA	\$6,715.00	\$4,345.00	-\$2,370.00
1126-01-15	PAMELA ALEJANDRA PEÑA CORTES	\$0.00	\$7,333.33	\$7,333.33
1126-01-17	LILIANA SOFIA GARZA GARCIA	\$17,000.00	\$11,000.00	-\$6,000.00
1126-01-18	VERONICA PULGARIN GUTIERREZ	\$17,000.00	\$11,000.00	-\$6,000.00
1126-01-19	MAYRA JOSEFINA JAZMIN ALONSO ESCOBAR	\$11,631.58	\$7,526.32	-\$4,105.26
1126-01-20	JAVIER VALDEZ DELGADO	\$11,050.00	\$7,150.00	-\$3,900.00
1126-01-22	VICTORIA ARACELI SANCHEZ VALDES	\$30,600.00	\$19,800.00	-\$10,800.00
1126-01-23	ENEIDA ELIZABETH TERRAZAS MEDINA	\$0.00	\$18,150.00	\$18,150.00
1126-01-24	JESUS ESPARZA ESCAREÑO	\$25,160.00	\$16,280.00	-\$8,880.00
1126-01-26	GABRIELA MARÍA DE LEÓN FARÍAS	\$0.00	\$22,500.00	\$22,500.00
1126-01-29	JUAN FRANCISCO SANCHEZ RAMIREZ	\$44,347.80	\$28,695.60	-\$15,652.20
1126-01-30	JUAN SANDOVAL CARRASCO	\$11,730.00	\$7,590.00	-\$4,140.00
1126-01-32	MARIA DE LOURDES ROSALES FLORES	\$13,600.00	\$8,800.00	-\$4,800.00
1126-01-34	MINERVA SELENE NAVEJAR CASTAÑEDA	\$5,100.00	\$3,300.00	-\$1,800.00
1126-01-37	RAQUEL MADAI ULLUELA MENDOZA	\$15,640.00	\$10,120.00	-\$5,520.00
1126-01-38	FLORENCIA JAQUELIN LOPEZ VAZQUEZ	\$14,960.00	\$9,680.00	-\$5,280.00
1126-01-39	JESUS JAVIER COVARRUBIAS DELGADO	\$35,275.00	\$22,825.00	-\$12,450.00
1126-01-41	JOSE PORFIRIO DIAZ VALDES	\$0.00	\$14,666.68	\$14,666.68
1126-01-43	HUGO ESCOBAR RODRIGUEZ	\$20,570.00	\$13,310.00	-\$7,260.00
1126-01-46	JORGE GALLEGOS VALDES	\$26,842.10	\$17,368.40	-\$9,473.70
1126-01-47	MIRIAM YOLANDA CARDONA DE LA CRUZ	\$35,700.00	\$23,100.00	-\$12,600.00
1126-01-50	PATRICIA GUADALUPE GONZALEZ MIJARES	\$0.00	\$30,800.00	\$30,800.00

**INSTITUTO ELECTORAL DE COAHUILA
DE ZARAGOZA**
del 01 de Abril al 30 de Junio de 2022

1120 - DERECHOS A RECIBIR EFECTIVO O EQUIVALENTES				
Cuenta	DERECHOS A RECIBIR EFECTIVO O EQUIVALENTES	Abr-22	Jun-22	FLUJO 2 TAGF 2022
1126-01-51	JOSE HERMILO ESTRADA JIMENEZ	\$14,450.00	\$9,350.00	-\$5,100.00
1126-01-52	ANGELICA MARIELA JACOBO GONZALEZ	\$17,000.00	\$11,000.00	-\$6,000.00
1126-01-54	DANIEL DE JESUS BORJON MIRELES	\$0.00	\$7,857.16	\$7,857.16
1126-01-58	CINTHIA ROSALES HERNANDEZ	\$21,250.00	\$13,750.00	-\$7,500.00
1126-01-60	GERARDO ARREAZOLA GIL	\$17,000.00	\$11,000.00	-\$6,000.00
1126-01-67	VALENTE CONTRERAS RAMIREZ	\$9,350.00	\$6,050.00	-\$3,300.00
1126-01-68	GUILLERMO HERRERA MARQUEZ	\$5,995.84	\$2,398.36	-\$3,597.48
1126-01-70	IRIS ESMERALDA ENRIQUEZ MONSIVAIS	\$17,000.00	\$11,000.00	-\$6,000.00
1126-01-74	ALEJANDRA GONZALEZ ALMANZA	\$14,315.78	\$9,263.12	-\$5,052.66
1126-01-76	SALVADOR NUÑEZ LOPEZ	\$7,963.16	\$5,152.64	-\$2,810.52
1126-01-78	LAURA CATALINA MARTINEZ VILLARREAL	\$0.00	\$7,333.32	\$7,333.32
1126-01-82	MARCO ANTONIO YEVERINO RODRIGUEZ	\$25,500.00	\$16,500.00	-\$9,000.00
1126-01-83	JOSE DANIEL LOERA MATA	\$4,250.00	\$2,750.00	-\$1,500.00
1126-01-84	CARLOS ALBERTO JARAMILLO MALACARA	\$7,225.00	\$4,675.00	-\$2,550.00
1126-01-85	DAVID AUGUSTO MARTINEZ MARTINEZ	\$11,560.00	\$7,480.00	-\$4,080.00
1126-01-86	KARINA CONTRERAS NERIA	\$6,263.16	\$4,052.64	-\$2,210.52
1126-01-87	ANA MARIA DE LA RIVA MORALES	\$5,865.00	\$3,795.00	-\$2,070.00
1126-01-88	MARTHA CELESTINO BELTRAN	\$5,865.00	\$3,795.00	-\$2,070.00
1126-01-89	FRANCISCO MORALES MALDONADO	\$8,405.56	\$5,438.92	-\$2,966.64
1126-01-90	LARISSA MARIA RODRIGUEZ VILLARREAL	\$30,600.00	\$19,800.00	-\$10,800.00
1126-01-91	ERNESTO ROSAS RODRIGUEZ	\$8,405.56	\$5,438.92	-\$2,966.64
1126-01-92	LUIS ARTURO ZAMORA GONZALEZ	\$0.00	\$16,133.32	\$16,133.32
1126-01-93	EDUARDO SEBASTIAN REYES LOPEZ	\$0.00	\$11,799.06	\$11,799.06
1126-02	ANTICIPOS DE SUELDOS	\$0.00	\$46,000.00	\$46,000.00
1126-02-13	MARIA GUADALUPE GONZALEZ URVINA	\$0.00	\$10,000.00	\$10,000.00
1126-02-18	VICTORIA ARACELI SANCHEZ VALDES	\$0.00	\$20,000.00	\$20,000.00
1126-02-28	JESUS JAVIER COVARRUBIAS DELGADO	\$0.00	\$16,000.00	\$16,000.00
1129-01	CREDITOS FISCALES	\$0.00	\$0.00	\$0.00
1120	DERECHOS A RECIBIR EFECTIVO O EQUIVALENTES	\$20,188,603.11	\$1,433,880.40	-\$5,711,014.10





**INSTITUTO ELECTORAL DE
COAHUILA DE ZARAGOZA**
del 01 de Abril al 30 de Junio de 2022

Cuenta	DERECHOS A RECIBIR BIENES O SERVICIOS	Abr-22	Jun-22	FLUJO 2 TAGF 2022
1130	DERECHOS A RECIBIR BIENES O SERVICIOS	\$0.00	\$0.00	0.00
1131-01	DEPOSITOS POR ARRENDAMIENTO	\$0.00	\$0.00	\$0.00
1131-02	ANTICIPOS POR SERVICIOS	\$0.00	\$0.00	\$0.00
1131-03	ANTICIPOS A PROVEEDORES	\$0.00	\$0.00	\$0.00
	SALDO S/ ESTADO FINANCIERO	<u>\$0.00</u>	<u>\$0.00</u>	<u>\$0.00</u>



**INSTITUTO ELECTORAL DE
COAHUILA DE ZARAGOZA**
del 01 de Abril al 30 de Junio de 2022

Cuenta	INVENTARIOS	Abr-22	Jun-22	FLUJO 2 TAGF 2022
1140	INVENTARIOS	\$0.00	\$0.00	\$0.00
1141	Inventario de Mercancias de Venta	\$ -	\$ -	\$ -
1142	Inventario de Mercancias Terminadas	\$ -	\$ -	\$ -
1143	Inventario de Mercancias en Proceso de Elaboracion	\$ -	\$ -	\$ -
1144	Inventario de Materias Primas, Materiales y Suministros para Produccion	\$ -	\$ -	\$ -
1145	Bienes en Transito	\$0.00	\$0.00	\$0.00
	SALDO S/ ESTADO FINANCIERO	\$0.00	\$0.00	\$0.00



**INSTITUTO ELECTORAL DE
COAHUILA DE ZARAGOZA
del 01 de Abril al 30 de Junio de 2022**

Cuenta	ALMACENES	Abr-22	Jun-22	FLUJO 2 TAGF 2022
1150	ALMACENES	\$0.00	\$0.00	\$0.00
SALDO S/ ESTADO FINANCIERO		<u>\$0.00</u>	<u>\$0.00</u>	<u>\$0.00</u>

Handwritten signature



**INSTITUTO ELECTORAL DE
COAHUILA DE ZARAGOZA
del 01 de Abril al 30 de Junio de 2022**

Cuenta	OTROS ACTIVOS CIRCULANTES	Abr-22	Jun-22	FLUJO 2 TAGF 2022
1190	OTROS ACTIVOS CIRCULANTES	\$0.00	\$0.00	\$0.00
1191	VALORES EN GARANTIA	\$0.00	\$0.00	\$0.00
	SALDO S/ ESTADO FINANCIERO	\$0.00	\$0.00	\$0.00



INSTITUTO ELECTORAL DE
COAHUILA DE ZARAGOZA
del 01 de Abril al 30 de Junio de 2022

Cuenta	BIENES INMUEBLES, INFRAESTRUCTURA Y CONSTRUCCIONES EN PROCESO	Abr-22	Jun-22	FLUJO 2 TAGF 2022
1230	BIENES INMUEBLES, INFRAESTRUCTURA Y CONSTRUCCIONES EN PROCESO	\$102,374,322.01	\$146,981,792.09	\$44,607,470.08
1231	TERRENOS	\$18,656,381.47	\$33,585,489.41	\$14,929,107.94
1231-01-0001	TERRENOS	\$18,656,381.47	\$33,585,489.41	\$14,929,107.94
1233	EDIFICIOS NO HABITACIONALES	\$83,717,940.54	\$113,396,302.68	\$29,678,362.14
1233-0001	EDIFICIO DEL INSTITUTO ELECTORAL DE COAHUILA	\$83,717,940.54	\$113,396,302.68	\$29,678,362.14
	SALDO S/ ESTADO FINANCIERO	\$102,374,322.01	\$146,981,792.09	\$44,607,470.08

Cuenta	BIENES MUEBLES	Abr-22	Jun-22	FLUJO 2 TAGF 2022
1240	BIENES MUEBLES	\$7,790,893.33	\$6,751,263.28	-\$1,039,630.05
1241	MOBILIARIO Y EQUIPO DE ADMINISTRACIÓN	\$6,200,046.37	\$5,321,838.22	-\$878,208.15
1241-1-51101	Mobiliario	\$574,628.89	\$574,628.89	\$0.00
1241-1-5111	Muebles de oficina y estantería	\$605,754.98	\$548,578.87	-\$57,176.11
1241-2-5121	Muebles, excepto de oficina y estantería	\$7,990.69	\$6,430.68	-\$1,560.01
1241-3-51501	Bienes Informáticos	\$4,646,038.99	\$3,831,950.55	-\$814,088.44
1241-9-51901	Equipo de Administración	\$359,560.55	\$360,249.23	\$688.68
1241-9-5191	Otros mobiliarios y equipos de administración	\$6,072.27	\$0.00	-\$6,072.27
1242	MOBILIARIO Y EQUIPO EDUCACIONAL Y RECREATIVO	\$32,072.02	\$15,805.93	-\$16,266.09
1242-1-52101	Equipos y aparatos audiovisuales	\$8,617.86	\$3,872.26	-\$4,745.60
1242-3-52301	Cámaras fotográficas y de video	\$23,454.16	\$11,933.67	-\$11,520.49
1244	Vehículos y Equipo de Transporte	\$1,094,878.34	\$968,478.34	-\$126,400.00
1244-1-54103	Vehículos y equipo terrestre destinados a servicios públicos y la operación de programas públicos	\$1,062,195.01	\$939,095.01	-\$123,100.00
1244-2-54201	Carrocerías y Remolques	\$32,683.33	\$29,383.33	-\$3,300.00
1246	MAQUINARIA, OTROS EQUIPOS Y HERRAMIENTAS	\$463,896.60	\$445,140.79	-\$18,755.81
1246-2-56201	Maquinaria y equipo industrial	\$123,679.00	\$121,215.14	-\$2,463.86
1246-2-5621	Maquinaria y equipo industrial	\$855.48	\$0.00	-\$855.48
1246-4-5641	Sistema de Aire Acondicionado, Calefacción y de Refrigeración Industrial.	\$192,306.79	\$183,006.06	-\$9,300.73
1246-5-56501	Equipos y aparatos de Comunicaciones y Telecomunicaciones	\$44,799.20	\$44,799.20	\$0.00
1246-5-5651	Equipo de comunicación y telecomunicación	\$24,848.41	\$21,275.18	-\$3,573.23
1246-6-56601	Maquinaria y equipo eléctrico y electrónico	\$44,087.41	\$42,787.53	-\$1,299.88
1246-7-56701	Herramientas y máquinas-herramienta	\$8,584.00	\$8,584.00	\$0.00
1246-7-5671	Herramientas y máquinas-herramienta	\$9,581.49	\$8,764.59	-\$816.90
1246-9-56903	Otros bienes muebles	\$15,154.82	\$14,709.09	-\$445.73
SALDO S/ ESTADO FINANCIERO		\$7,790,893.33	\$6,751,263.28	-\$1,039,630.05





INSTITUTO ELECTORAL
COAHUILA DE ZARAGOZA
del 01 de Abril al 30 de Junio de 2022

Cuenta	ACTIVOS INTANGIBLES	Abr-22	Jun-22	FLUJO 2 TAGF 2022
1250	ACTIVOS INTANGIBLES	\$2,001,690.96	\$1,783,331.92	-\$218,359.04
1251	Software	\$1,956,450.96	\$1,755,056.92	-\$201,394.04
1251-5911	Adquisición de Software	\$1,956,450.96	\$1,755,056.92	-\$201,394.04
1254	LICENCIAS	\$45,240.00	\$28,275.00	-\$16,965.00
1254-1	Licencias Informáticas e Intelectuales	\$45,240.00	\$28,275.00	-\$16,965.00
	SALDO S/ ESTADO FINANCIERO	\$2,001,690.96	\$1,783,331.92	-\$218,359.04

Handwritten signature or mark

**INSTITUTO ELECTORAL
COAHUILA DE ZARAGOZA
del 01 de Abril al 30 de Junio de 2022**

Cuenta	DEPRECIACIÓN, DETERIORO Y AMORTIZACIÓN ACUMULADA DE BIENES	Abr-22	Jun-22	FLUJO 2 TAGF 2022
1260	DEPRECIACIÓN, DETERIORO Y AMORTIZACIÓN ACUMULADA DE BIENES	-\$1,275,342.15	-\$2,547,249.38	-\$1,271,907.23
1263	DEPRECIACIÓN ACUMULADA DE BIENES MUEBLES	-\$1,056,983.11	-\$2,110,531.30	-\$1,053,548.19
1263-01	DEPRECIACIÓN MUEBLES DE OFICINA Y ESTANTERIA	-\$895,561.21	-\$1,787,687.50	-\$892,126.29
1263-01-01	Muebles de Oficina y Estanteria	-\$57,176.11	-\$114,352.22	-\$57,176.11
1263-01-02	Depreciación Muebles Excepto de Oficina y Estantería	-\$1,560.01	-\$3,120.02	-\$1,560.01
1263-01-03	Depreciación Equipo de Computo y de Tecnologías de la Información	-\$817,779.31	-\$1,631,867.75	-\$814,088.44
1263-01-09	Depreciación Otros Mobiliarios y Equipos de Administración	-\$19,045.78	-\$38,347.51	-\$19,301.73
1263-02	DEPRECIACION EQUIPOS Y APARATOS	-\$16,266.09	-\$32,532.18	-\$16,266.09
1263-02-01	Depreciación Equipos y Aparatos Audiovisuales	-\$4,745.60	-\$9,491.20	-\$4,745.60
1263-02-03	Depreciación Cámaras Fotográficas y de Video	-\$11,520.49	-\$23,040.98	-\$11,520.49
1263-04	DEPRECIACION VEHICULOS Y EQUIPOS TERRESTRES	-\$126,400.00	-\$252,800.00	-\$126,400.00
1263-04-01	Depreciación vehiculos y equipos terrestres	-\$123,100.00	-\$246,200.00	-\$123,100.00
1263-04-02	Depreciación Carrocerías y Remolques	-\$3,300.00	-\$6,600.00	-\$3,300.00
1263-06	DEPRECIACION MAQUINARIA Y EQUIPO INDUSTRIAL	-\$18,755.81	-\$37,511.62	-\$18,755.81
1263-06-02	Depreciación Maquinaria y Equipo Industria	-\$3,319.34	-\$6,638.68	-\$3,319.34
1263-06-04	Depreciación Sistema de Aire Acondicionado y de Refrigeracion industrial	-\$9,300.73	-\$18,601.46	-\$9,300.73
1263-06-05	Depreciación Equipo de Comunicación y Telecomunicación	-\$3,573.23	-\$7,146.46	-\$3,573.23
1263-06-06	Depreciación Maquinaria y Equipo Electrico y Electronico	-\$1,299.88	-\$2,599.76	-\$1,299.88
1263-06-07	Depreciación Herramientas y Máquinas-Herramienta	-\$816.90	-\$1,633.80	-\$816.90
1263-06-09	Depreciación Otros Bienes Muebles	-\$445.73	-\$891.46	-\$445.73
	AMORTIZACIÓN ACUMULADA DE ACTIVOS INTANGIBLES	-\$218,359.04	-\$436,718.08	-\$218,359.04
1265-01	DEPRECIACION DE SOFTWARE	-\$201,394.04	-\$402,788.08	-\$201,394.04
1265-01-01	Depreciación Software	-\$201,394.04	-\$402,788.08	-\$201,394.04
1265-04	DEPRECIACION LICENCIAS INFORMATICAS	-\$16,965.00	-\$33,930.00	-\$16,965.00
1265-04-01	Depreciación Licencias Informaticas	-\$16,965.00	-33930	-\$16,965.00
		-\$1,275,342.15	-\$2,547,249.38	-\$1,271,907.23





**INSTITUTO ELECTORAL DE
COAHUILA DE ZARAGOZA**
del 01 de Abril al 30 de Junio de 2022

Cuenta	CUENTAS POR PAGAR A CORTO PLAZO	Abr-22	Jun-22	FLUJO 2 TAGF 2022
2110	CUENTAS POR PAGAR A CORTO PLAZO	\$5,820,187.24	\$8,334,622.96	\$2,514,435.72
2111	SERVICIOS PERSONALES POR PAGAR A CORTO PLAZO	\$2,664,322.81	\$4,884,367.91	\$2,220,045.10
2111-3-13204	PRIMA VACACIONAL Y DOMINICAL	\$278,250.55	\$99,024.90	-\$179,225.65
2111-3-13205	GRATIFICACION DE FIN DE AÑO	\$2,251,997.76	\$0.00	-\$2,251,997.76
2111-3-13206	AGUINALDO	\$0.00	\$4,517,194.01	\$4,517,194.01
2111-6-17101	ESTIMULOS POR PRODUCTIVIDAD Y EFICIENCIA	\$134,074.50	\$268,149.00	\$134,074.50
2112	PROVEEDORES POR PAGAR A CORTO PLAZO	\$1,646,170.46	\$1,438,107.80	-\$208,062.66
2112-1-000003	LOZANO VIAJES DE SALTILLO SA DE CV	\$22,664.00	\$0.00	-\$22,664.00
2112-1-000020	VIAJES SALTIMEX DEL NORTE S.A. DE C.V.	\$0.00	\$10,818.95	\$10,818.95
2112-1-000142	TELEFONOS DE MEXICO S.A.B. DE C.V.	\$0.00	\$13,213.82	\$13,213.82
2112-1-000162	TIRANT LO BLANCH MEXICO, S DE RL DE CV	\$85,000.00	\$0.00	-\$85,000.00
2112-1-000173	AGUAS DE SALTILLO SA DE CV	\$12,351.33	\$6,275.67	-\$6,075.66
2112-1-000556	DEMETRIO JOAQUIN HERRERA RAMIREZ	\$0.00	\$7,400.00	\$7,400.00
2112-1-000822	HUMBERTO ENRIQUE BERLANGA RDZ.	\$7,978.00	\$0.00	-\$7,978.00
2112-1-000940	HECTOR ASael GONZALEZ RODRIGUEZ	\$1,914.00	\$0.00	-\$1,914.00
2112-1-001011	NOSOTR@S POR LA DEMOCRACIA AC	\$60,000.00	\$60,000.00	\$0.00
2112-1-001093	ECOMASTER, S.A. DE C.V.	\$63,822.04	\$0.00	-\$63,822.04
2112-1-001095	CFE SUMINISTRADOR DE SERVICIOS BASICOS	\$25,532.00	\$0.00	-\$25,532.00
2112-1-001265	GESTION PUBLICA Y GESTION EMPRESARIAL LAFE SAS DE CV	\$10,909.09	\$0.00	-\$10,909.09
2112-1-001308	SALTILLO ASESORES SC	\$42,000.00	\$0.00	-\$42,000.00
2112-1-001521	GOLDEN TI S DE RL DE CV	\$1,314,000.00	\$1,314,000.00	\$0.00
2112-1-001624	VIAGGI TOURS SA DE CV	\$0.00	\$26,399.36	\$26,399.36
2112-2	Deudas por Adquisición de Bienes Inmuebles, Muebles e Intangibles por Pagar a CP	\$0.00	\$0.00	\$0.00
2113	CONTRATISTAS POR OBRAS PÚBLICAS POR PAGAR A CORTO PLAZO	\$0.00	\$0.00	\$0.00
2115	TRANSFERENCIAS OTORGADAS POR PAGAR A CORTO PLAZO	\$0.00	\$0.00	\$0.00
2117	RETENCIONES Y CONTRIBUCIONES POR PAGAR A CORTO PLAZO	\$1,509,693.97	\$1,374,803.73	-\$134,890.24
2117-001	ISR RETENCIONES POR SUELDOS	\$1,210,217.31	\$957,407.23	-\$252,810.08
2117-003-01	IMSS APORTACION TRABAJADORES	\$55,485.24	\$40,020.02	-\$15,465.22
2117-004-01	RETIRO CESANTIA Y VEJEZ	\$39,408.64	\$78,282.59	\$38,873.95
2117-006-01	INFONAVIT APORTACION TRABAJADOR	\$91,174.88	\$180,920.49	\$89,745.61
2117-007	ISR RETENCIONES POR ARRENDAMIENTOS	\$1,200.00	\$1,200.00	\$0.00
2117-008	ISR RETENCIONES ASIMILADOS A SALARIOS	\$45,755.39	\$47,895.00	\$2,139.61
2117-011	ISR 1.25% RETENCION (RESICO)	\$44.51	\$12.40	-\$32.11
2117-39801	IMPUESTO SOBRE NOMINAS	\$66,408.00	\$69,066.00	\$2,658.00
2119	OTRAS CUENTAS POR PAGAR A CORTO PLAZO	\$0.00	\$637,343.52	\$637,343.52
2119-01-51	DEVOLUCION POR DEPOSITO EN EXCESO	\$0.00	-\$1,440.00	-\$1,440.00
2119-01-52	CONVENIO ESPECIFICO DE COLABORACION ENTRE EL INE, IETAM Y EL IEC	\$0.00	\$638,783.52	\$638,783.52
SALDO S/ ESTADO FINANCIERO		\$5,820,187.24	\$8,334,622.96	\$2,514,435.72



INSTITUTO ELECTORAL DE
COAHUILA DE ZARAGOZA
del 01 de Abril al 30 de Junio de 2022

ESF - 12

Cuenta	DOCUMENTOS POR PAGAR A CORTO PLAZO	Abr-22	Jun-22	FLUJO 2 TAGF 2022
2129	OTROS DOCUMENTOS POR PAGAR A CORTO PLAZO	\$ 2,706,415.69	\$ -	-\$ 2,706,415.69
2129-01-01	SECRETARIA DE FINANZAS DEL GOB. DEL EDO. DE COAH.	\$0.00	\$0.00	\$0.00
2129-02-01	FINANCIAMIENTO PUBLICO PARA PARTIDOS POLITICOS	\$2,706,415.69	\$0.00	-\$2,706,415.69
	SALDO S/ ESTADO FINANCIERO	\$2,706,415.69	\$0.00	-\$2,706,415.69



**INSTITUTO ELECTORAL DE
COAHUILA DE ZARAGOZA**
del 01 de Abril al 30 de Junio de 2022

Cuenta	FONDOS Y BIENES A TERCEROS EN GARANTIA Y/O ADMINISTRACIÓN	Abr-22	Jun-22	FLUJO 2 TAGF 2022
2165-01	FONDOS DE TERCEROS POR SANCIONES ECONOMICAS	\$0.00	\$0.00	\$0.00
2165-01-01-01	PARTIDO REVOLUCIONARIO INSTITUCIONAL	\$0.00	\$0.00	\$0.00
2165-01-01-02	PARTIDO ACCION NACIONAL	\$0.00	\$0.00	\$0.00
2165-01-01-04	PARTIDO UNIDAD DEMOCRATICA DE COAHUILA	\$0.00	\$0.00	\$0.00
2165-01-01-11	PARTIDO MORENA	\$0.00	\$0.00	\$0.00
2165-01-01-12	PARTIDO VERDE ECOLOGISTA DE MEXICO	\$0.00	\$0.00	\$0.00
2165-01-01-32	LUIS ENRIQUE MUÑOZ VILLARREAL	\$0.00	\$0.00	\$0.00
	SALDO S/ ESTADO FINANCIERO	\$0.00	\$0.00	\$0.00



**INSTITUTO ELECTORAL DE
COAHUILA DE ZARAGOZA
del 01 de Abril al 30 de Junio de 2022**

Cuenta	OTRO PASIVOS A CORTO PLAZO	Abr-22	Jun-22	FLUJO 2 TAGF 2022
2190	OTRO PASIVOS A CORTO PLAZO	\$0.00	\$0.00	\$0.00
2191-01	ABONOS BANCARIOS NO CLASIFICADOS	\$0.00	\$0.00	\$0.00
	SALDO S/ ESTADO FINANCIERO	<u>\$0.00</u>	<u>\$0.00</u>	<u>\$0.00</u>

Handwritten signature

**INSTITUTO ELECTORAL DE
 COAHUILA DE ZARAGOZA
 del 01 de Abril al 30 de Junio de 2022**

Cuenta	OTROS FONDOS DE TERCEROS EN GARANTÍA Y/O ADMINISTRACIÓN A LARGO PLAZO	Abr-22	Jun-22	FLUJO 2 TAGF 2022
2255	OTROS FONDOS DE TERCEROS EN GARANTÍA Y/O ADMINISTRACIÓN A LARGO PLAZO	\$677,712.99	\$1,294,190.51	\$616,477.52
2255-001	RETENCION FONDO DE AHORRO	\$352,589.72	\$669,720.94	\$317,131.22
2255-001-001	GABRIELA MARIA DE LEON FARIAS	\$50,369.96	\$89,068.82	\$38,698.86
2255-001-010	BEATRIZ EUGENIA RODRIGUEZ VILLANUEVA	\$50,369.96	\$89,068.82	\$38,698.86
2255-001-011	JUAN ANTONIO SILVA ESPINOZA	\$50,369.96	\$89,068.82	\$38,698.86
2255-001-012	JUAN CARLOS CISNEROS RUIZ	\$50,369.96	\$89,068.82	\$38,698.86
2255-001-013	MADELEYNE IVETT FIGUEROA GAMEZ	\$50,369.96	\$89,068.82	\$38,698.86
2255-001-014	LETICIA BRAVO OSTOS	\$50,369.96	\$89,068.82	\$38,698.86
2255-001-015	OSCAR DANIEL RODRIGUEZ FUENTES	\$50,369.96	\$89,068.82	\$38,698.86
2255-001-016	MARIA TERESA NARES CISNEROS	\$0.00	\$24,285.25	\$24,285.25
2255-001-017	JORGE ALFONSO DE LA PEÑA CONTRERAS	\$0.00	\$21,953.95	\$21,953.95
2255-002	APORTACION FONDO DE AHORRO	\$314,439.22	\$597,939.89	\$283,500.67
2255-002-001	GABRIELA MARIA DE LEON FARIAS	\$44,917.72	\$79,332.64	\$34,414.92
2255-002-010	BEATRIZ EUGENIA RODRIGUEZ VILLANUEVA	\$44,917.72	\$79,332.64	\$34,414.92
2255-002-011	JUAN ANTONIO SILVA ESPINOZA	\$44,917.72	\$79,332.64	\$34,414.92
2255-002-012	JUAN CARLOS CISNEROS RUIZ	\$44,917.72	\$79,332.64	\$34,414.92
2255-002-013	MADELEYNE IVETT FIGUEROA GAMEZ	\$44,917.72	\$79,332.64	\$34,414.92
2255-002-014	LETICIA BRAVO OSTOS	\$44,925.31	\$79,340.23	\$34,414.92
2255-002-015	OSCAR DANIEL RODRIGUEZ FUENTES	\$44,925.31	\$79,340.23	\$34,414.92
2255-002-016	MARIA TERESA NARES CISNEROS	\$0.00	\$22,400.02	\$22,400.02
2255-002-017	JORGE ALFONSO DE LA PEÑA CONTRERAS	\$0.00	\$20,196.21	\$20,196.21
2255-003	PRODUCTOS FINANCIEROS	\$10,684.05	\$26,529.68	\$15,845.63
2255-003-001	2046651488 GABRIELA MARIA DE LEON FARIAS	\$1,703.16	\$3,933.61	\$2,230.45
2255-003-010	2049294813 BEATRIZ EUGENIA RODRIGUEZ VILLANUEVA	\$2,070.13	\$4,227.92	\$2,157.79
2255-003-011	2049294899 JUAN ANTONIO SILVA ESPINOZA	\$2,060.86	\$4,218.65	\$2,157.79
2255-003-012	2049294856 JUAN CARLOS CISNEROS RUIZ	\$2,029.93	\$4,187.72	\$2,157.79
2255-003-013	2051892185 MADELEYNE IVETT FIGUEROA GAMEZ	\$1,123.61	\$3,355.11	\$2,231.50
2255-003-014	LETICIA BRAVO OSTOS	\$848.18	\$3,077.05	\$2,228.87
2255-003-015	OSCAR DANIEL RODRIGUEZ FUENTES	\$848.18	\$3,077.05	\$2,228.87
2255-003-016	MARIA TERESA NARES CISNEROS	\$0.00	\$240.30	\$240.30
2255-003-017	JORGE ALFONSO DE LA PEÑA CONTRERAS	\$0.00	\$212.27	\$212.27
SALDO S/ ESTADO FINANCIERO		\$677,712.99	\$1,294,190.51	\$616,477.52





**INSTITUTO ELECTORAL DE
COAHUILA DE ZARAGOZA**
del 01 de Abril al 30 de Junio de 2022

Cuenta	PROVISIÓN PARA CONTINGENCIAS A LARGO PLAZO	Abr-22	Jun-22	FLUJO 2 TAGF 2022
2263	PROVISIÓN PARA CONTINGENCIAS A LARGO PLAZO	\$1,408,691.04	\$1,288,220.56	-\$120,470.48
2263-001	CONTINGENCIAS LABORALES	\$1,408,691.04	\$1,288,220.56	-\$120,470.48
	SALDO S/ ESTADO FINANCIERO	\$1,408,691.04	\$1,288,220.56	-\$120,470.48



**INSTITUTO ELECTORAL DE
COAHUILA DE ZARAGOZA**
del 01 de Abril al 30 de Junio de 2022

Cuenta	Donaciones de Capital	Abr-22	Jun-22	FLUJO 2 TAGF 2022
3120	DONACIONES DE CAPITAL	\$ 17,840,000.00	\$ 17,840,000.00	\$0.00
3120-01	BIENES INMUEBLES	\$ 17,840,000.00	\$ 17,840,000.00	\$0.00
	SALDO S/ ESTADO FINANCIERO	\$17,840,000.00	\$17,840,000.00	\$0.00



**INSTITUTO ELECTORAL DE
COAHUILA DE ZARAGOZA
del 01 de Abril al 30 de Junio de 2022**

Cuenta	Resultados de Ejercicios Anteriores	Abr-22	Jun-22	FLUJO 2 TAGF 2022
	Hacienda Pública/Patrimonio Generado	\$ 92,682,520.45	\$ 92,682,520.45	\$ -
3220	Resultados del Ejercicio (Ahorro / Desahorro)	\$ 92,682,520.45	\$ 92,682,520.45	\$ -
3220-2019	Resultado del Ejercicio 2021	\$ 25,735,720.45	\$ 25,735,720.45	\$0.00
3220-2020	Resultado del Ejercicio 2020	\$ 7,351,517.07	\$ 7,351,517.07	\$0.00
3220-2019	Resultado del Ejercicio 2019	\$ 47,096,815.06	\$ 47,096,815.06	\$0.00
3220-2018	Resultado de Ejercicio 2018	\$ 3,561,898.09	\$ 3,561,898.09	\$0.00
3220-2017	Resultado de Ejercicio 2017	\$ 2,528,281.67	\$ 2,528,281.67	\$0.00
3220-2016	Resultado del Ejercicio 2016	\$ 6,408,288.11	\$ 6,408,288.11	\$0.00
	SALDO S/ ESTADO FINANCIERO	\$ 92,682,520.45	\$ 92,682,520.45	\$ -



INSTITUTO ELECTORAL DE COAHUILA
NOTAS DE DESGLOSE DEL ESTADO DE ACTIVIDADES
del 01 de Abril al 30 de Junio de 2022

CUENTA	NOMBRE DE LA CUENTA	Abr-22	Jun-22	FLUJO 2 TAGF 2022
4221-01-01	Ordinarias	\$ 56,062,890.42	\$ 119,357,899.74	\$ 63,295,009.32
	Subtotal de Transferencias SEFIN	\$ 56,062,890.42	\$ 119,357,899.74	\$ 63,295,009.32

INSTITUTO ELECTORAL DE COAHUILA
NOTAS DE DESGLOSE ESTADO DE ACTIVIDADES
del 01 de Abril al 30 de Junio de 2022

CUENTA	NOMBRE DE CUENTA	Abr-22	Jun-22	FLUJO 2 TAGF 2022
4300	OTROS INGRESOS Y BENEFICIOS	\$78,841.03	\$174,765.41	\$95,924.38
4310	Ingresos Financieros	\$76,580.17	\$170,891.00	\$94,310.83
4311-01-01	Gasto corriente	\$ 69,644.41	\$ 146,238.64	\$ 76,594.23
4311-01-02-08	Fondo de Ahorro	\$ 0.18	\$ 1.67	\$ 1.49
4311-01-04	Contingencias laborales	\$ 1.49	\$ 2.77	\$ 1.28
4311-01-05	Aguinaldos y prima vacacional	\$ 6,934.09	\$ 24,647.92	\$ 17,713.83
4320	Incremento por Variación de Inventarios	\$0.00	\$0.00	\$0.00
4330	Disminución del Exceso de Estimaciones por Pérdida o Deterioro u Obsolescencia	\$0.00	\$0.00	\$0.00
4340	Disminución del Exceso de Provisiones	\$0.00	\$0.00	\$0.00
4390	Otros Ingresos y Beneficios Varios	\$2,260.86	\$3,874.41	\$1,613.55
4391	Otros Ingresos	\$0.00	\$0.00	\$0.00
4399-01-01	Otros Ingresos y Beneficios Varios	\$2,260.86	\$3,874.41	\$1,613.55
	OTROS INGRESOS Y BENEFICIOS	\$78,841.03	\$174,765.41	\$95,924.38

Handwritten signature



INSTITUTO ELECTORAL DE COAHUILA
NOTAS DE DESGLOSE ESTADO DE ACTIVIDADES
del 01 de Abril al 30 de Junio de 2022

Cuenta	Nombre de la Cuenta	Abr-22	Jun-22	FLUJO 2 TAGF 2022
5110	SERVICIOS PERSONALES	\$ 20,649,327.33	\$ 39,177,519.23	\$ 18,528,191.90
5111-11301	SUELDOS BASE	\$12,291,177.07	\$24,726,483.36	\$12,435,306.29
5112-12201	SUELDOS AL PERSONAL EVENTUAL	\$821,001.40	\$1,830,684.44	\$1,009,683.04
5113-13204	PRIMA VACACIONAL Y DOMINICAL	\$285,751.72	\$574,147.36	\$288,395.64
5113-13206	AGUINALDO	\$2,336,092.95	\$4,679,088.80	\$2,342,995.85
5114-14103	APORTACIONES AL IMSS	\$615,410.16	\$1,599,010.82	\$983,600.66
5114-14202	APORTACIONES AL INFONAVIT	\$418,754.83	\$855,228.37	\$436,473.54
5114-14301	APORTACIONES AL SISTEMA DE AHORRO PARA EL RETIRO	\$428,189.59	\$875,664.88	\$447,475.29
5115-15101	CUOTAS PARA EL FONDO DE AHORRO DEL PERSONAL CIVIL	\$308,715.46	\$627,616.39	\$318,900.93
5115-15202	PAGO DE LIQUIDACIONES	\$2,883,462.00	\$2,883,462.00	\$0.00
5116-17101	ESTIMULOS POR PROACTIVIDAD Y EFICIENCIA	\$260,772.15	\$526,132.81	\$265,360.66
	SERVICIOS PERSONALES	\$ 20,649,327.33	\$ 39,177,519.23	\$ 18,528,191.90

Cuenta	Nombre de la Cuenta	Abr-22	Jun-22	FLUJO 2 TAGF 2022
5120	MATERIALES Y SUMINISTROS	\$301,874.20	\$689,758.07	\$387,883.87
5121-21101	MATERIALES Y UTILES DE OFICINA	\$69,726.92	\$216,992.88	\$147,265.96
5121-21201	MATERIALES Y ÚTILES DE IMPRESIÓN Y REPRODUCCIÓN	\$9,860.00	\$9,860.00	\$0.00
5121-21401	MATERIALES Y UTILES PARA EL PROCESAMIENTO EN EQUIPOS Y BIENES INFORMATICOS	\$10,924.88	\$58,292.49	\$47,367.61
5121-21501	MATERIAL DE APOYO INFORMATIVO	\$4,355.00	\$4,355.00	\$0.00
5121-21601	MATERIAL DE LIMPIEZA	\$43,798.98	\$68,020.52	\$24,221.54
5122-22104	PRODUCTOS ALIMENTICIOS PARA EL PERSONAL EN LAS INSTALACIONES DE LAS DEPENDENCIAS Y ENTIDADES	\$60,405.91	\$120,183.39	\$59,777.48
5122-22106	PRODUCTOS ALIMENTICIOS PARA EL PERSONAL DERIVADO DE ACTIVIDADES EXTRAORDINARIAS	\$0.00	\$0.00	\$0.00
5122-22301	UTENSILIOS PARA EL SERVICIO DE ALIMENTACIÓN	\$0.00	\$3,219.00	\$3,219.00
5124-24101	PRODUCTOS MINERALES NO METALICOS	\$0.00	\$0.00	\$0.00
5124-24301	CAL, YESO Y PRODUCTOS DE YESO	\$0.00	\$0.00	\$0.00
5124-24401	MADERA Y PRODUCTOS DE MADERA	\$0.00	\$0.00	\$0.00
5124-24601	MATERIAL ELÉCTRICO Y ELECTRÓNICO	\$1,043.00	\$3,737.01	\$2,694.01
5124-24701	ARTÍCULOS METÁLICOS PARA LA CONSTRUCCIÓN	\$0.00	\$0.00	\$0.00
5124-24801	MATERIALES COMPLEMENTARIOS	\$0.00	\$452.40	\$452.40
5124-24901	OTROS MATERIALES Y ARTICULOS DE CONSTRCCION Y REPARACION	\$0.00	\$0.00	\$0.00
5125-25301	MEDICINAS Y PROD. FARMACEUTICOS	\$0.00	\$0.00	\$0.00
5125-25401	MATERIALES, ACCESORIOS Y SUMINISTROS MEDICOS	\$479.08	\$479.08	\$0.00
5125-25601	MATERIALES DE PLASTICO	\$0.00	\$222.48	\$222.48
5126-26102	COMBUSTIBLES, LUBRICANTES Y ADITIVOS PARA VEHÍCULOS TERRESTRES , AÉREOS, MARÍTIMOS, LACUSTRES Y FLUVIALES DESTINADOS A SERVICIOS PÚBLICOS Y LA OPERACIÓN DE PROGRAMAS PÚBLICOS	\$94,600.83	\$182,483.39	\$87,882.56
5127-27101	VESTUARIOS UNIFORMES Y BLANCOS	\$3,862.80	\$5,220.00	\$1,357.20
5127-27201	PRENDAS DE PROTECCION PERSONAL	\$0.00	\$0.00	\$0.00
5127-27301	ARTICULOS DEPORTIVOS	\$0.00	\$0.00	\$0.00
5129-27501	BLANCOS Y OTROS PRODUCTOS TEXTILES, EXCEPTO PRENDAS DE VESTIR	\$0.00	\$0.00	\$0.00
5129-29101	HERRAMIENTAS MENORES	\$193.62	\$748.13	\$554.51
5129-29201	REFACCIONES Y ACCESORIOS MENORES DE EDIFICIOS	\$1,924.18	\$4,115.85	\$2,191.67
5129-29301	REFACCIONES Y ACCESORIOS MENORES DE MOBILIARIO Y EQUIPO DE ADMINISTRACIÓN, EDUCACIONAL Y RECREATIVO	\$0.00	\$0.00	\$0.00
5129-29401	REFACCIONES Y ACCESORIOS PARA EQUIPO DE COMPUTO	\$699.00	\$5,197.00	\$4,498.00
5129-29601	REFACCIONES Y ACCESORIOS MENORES DE EQUIPO DE TRANSPORTE	\$0.00	\$6,179.45	\$6,179.45
	MATERIALES Y SUMINISTRO	\$ 301,874.20	\$ 689,758.07	\$ 387,883.87





INSTITUTO ELECTORAL DE COAHUILA
NOTAS DE DESGLOSE ESTADO DE ACTIVIDADES
del 01 de Abril al 30 de Junio de 2022

Cuenta	Nombre de la Cuenta	Abr-22	Jun-22	FLUJO 2 TAGF 2022
5130	SERVICIOS GENERALES	\$1,545,850.29	\$3,699,325.38	\$2,153,475.09
5131-31101	ENERGIA ELECTRICA	\$78,557.00	\$152,154.00	\$73,597.00
5131-31301	SERVICIO DE AGUA	\$24,469.66	\$56,084.37	\$31,614.71
5131-31401	SERVICIO TELEFONICO CONVENCIONAL	\$40,476.14	\$81,915.01	\$41,438.87
5131-31501	SERVICIO TELEFONICO CELULAR	\$2,976.00	\$4,896.50	\$1,920.50
5131-31701	SERVICIOS DE CONDUCCION DE SEÑALES ANALÓGICAS Y DIGITALES	\$137,982.00	\$275,964.00	\$137,982.00
5131-31801	SERVICIO POSTAL	\$2,641.75	\$7,083.92	\$4,442.17
5132-32101	ARRENDAMIENTO DE TERRENOS	\$13,920.00	\$55,680.00	\$41,760.00
5132-32301	ARRENDAMIENTO DE EQUIPO Y BIENES INFORMÁTICOS	\$39,665.18	\$64,506.35	\$24,841.17
5132-32701	PATENTES REGALIAS Y OTROS	\$44,544.51	\$69,180.19	\$24,635.68
5133-33101	ASESORÍAS ASOCIADAS A CONVENIOS , TRATADOS O ACUERDOS	\$104,418.18	\$263,145.45	\$158,727.27
5133-33401	SERVICIOS PARA CAPACITACION A SERVIDORES PUBLICOS	\$12,854.00	\$125,200.85	\$112,346.85
5133-33604	IMPRESION Y ELABORACION DE MATERIAL INFORMATIVO DERIVADO DE LA OPERACIÓN Y ADMINISTRACION DE LAS DEPENDENCIAS Y ENTIDADES	\$1,044.00	\$40,571.00	\$39,527.00
5134-34101	SERVICIOS BANCARIOS Y FINANCIEROS	\$3,551.28	\$7,308.88	\$3,757.60
5134-34501	SEGURO DE BIENES PATRIMONIALES	\$203,389.74	\$203,389.74	\$0.00
5134-34701	FLETES Y MANIOBRAS	\$3,189.51	\$3,189.51	\$0.00
5135-35101	MANTENIMIENTO Y CONSERVACION DE INMUEBLES	\$12,217.30	\$147,975.62	\$135,758.32
5135-35201	MTTO. Y COSERVACION DE MOBILIARIO Y EQUIPO DE ADMINISTRACION	\$2,494.00	\$2,494.00	\$0.00
5135-35301	MTTO. Y CONSERVACION DE BIENES INFORMATICOS	\$0.00	\$4,460.20	\$4,460.20
5135-35501	MTTO. Y CONSERVACION DE VEHICULOS TERRESTRES, AEREOS, MARITIMOS, LACUSTRES Y FLUVIALES	\$24,437.63	\$36,709.93	\$12,272.30
5135-35801	SERVICIOS DE LAVANDERIA ,LIMPIEZA. HIGIENE	\$79,588.97	\$96,986.15	\$17,397.18
5136-36101	DIFUSION DE MENSAJES SOBRE PROGRAMAS Y ACTIVIDADES GUBERNAMENTALES	\$25,520.00	\$247,889.98	\$222,369.98
5137-37104	PASAJES AEREOS NACIONALES PARA SERVIDORES PUBLICOS DE MANDO EN EL DESEMPEÑO DE COMISIONES Y FUNCIONES OFICIALES	\$109,701.01	\$268,756.34	\$159,055.33
5137-37504	VIATICOS NACIONALES PARA SERVIDORES PÚBLICOS EN EL DESEMPEÑO DE FUNCIONES OFICIALES	\$130,531.38	\$519,200.14	\$388,668.76
5137-37802	SERVICIOS INTEGRALES EN EL EXTRANJERO PARA SERVIDORES PUBLICOS EN EL DESEMPEÑO DE COMISIONES Y FUNCIONES OFICIALES	\$12,592.80	\$12,592.80	\$0.00
5138-38102	GASTOS DE CEREMONIAL DE LOS TITULARES DE LAS DEPENDENCIAS Y ENTIDADES	\$105,830.25	\$207,109.65	\$101,279.40
5138-38301	CONGRESOS Y CONVENCIONES	\$0.00	\$177,168.80	\$177,168.80
5139-39203	OTROS IMPUESTOS Y DERECHOS	\$102,230.00	\$102,230.00	\$0.00
5139-39801	IMPUESTO SOBRE NOMINAS	\$227,028.00	\$465,482.00	\$238,454.00
Servicios Generales		\$1,545,850.29	\$3,699,325.38	\$2,153,475.09



INSTITUTO ELECTORAL DE COAHUILA
NOTAS DE DESGLOSE ESTADO DE ACTIVIDADES
PRERROGATIVAS A PARTIDOS POLÍTICOS
del 01 de Abril al 30 de Junio de 2022

Cuenta	Nombre de la Cuenta	Abr-22	Jun-22	FLUJO 2 TAGF 2022
5200	TRANSFERENCIAS, ASIGNACIONES, SUBSIDIOS Y OTRAS AYUDAS	\$33,675,271.13	\$67,350,542.30	\$33,675,271.17
5210	TRANSFERENCIAS INTERNAS Y ASIGNACIONES AL SECTOR PÚBLICO	\$0.00	\$0.00	\$0.00
5220	TRANSFERENCIAS AL RESTO DEL SECTOR PÚBLICO	\$0.00	\$0.00	\$0.00
5240	PRERROGATIVAS A PARTIDOS POLÍTICOS	\$33,675,271.13	\$67,350,542.30	\$33,675,271.17
5243-44701	AYUDAS SOCIALES A ENTIDADES DE INTERES PUBLICO	\$33,675,271.13	\$ 67,350,542.30	\$33,675,271.17
PRERROGATIVAS A PARTIDOS POLÍTICOS		\$ 33,675,271.13	\$67,350,542.30	\$33,675,271.17



INSTITUTO ELECTORAL DE COAHUILA
NOTAS DE DESGLOSE ESTADO DE ACTIVIDADES
OTROS GASTOS Y PERDIDAS EXTRAORDINARIAS
del 01 de Abril al 30 de Junio de 2022

Cuenta	Nombre de la Cuenta	Abr-22	Jun-22	FLUJO 2 TAGF 2022
5599-01-01	OTROS GASTOS POR DIFERENCIAS MENORES EN PAGOS	-\$0.22	\$4.45	\$4.67
OTROS GASTOS Y PERDIDAS EXTRAORDINARIAS		-\$0.22	\$4.45	\$4.67

d

INSTITUTO ELECTORAL DE COAHUILA
NOTAS DE DESGLOSE ESTADO DE FLUJOS DE EFECTIVO
del 01 de Abril al 30 de Junio de 2022

Cuenta	Flujos Netos de Efectivo por Actividades de Operación OTROS ORIGENES DE OPERACIÓN	31/12/2021	DIFERENCIAS POR RUBRO CP. 2021	DIFERENCIAS 1o TAGF 2022	DIFERENCIAS 2o TAGF 2022
VARIACION DE EFECTIVO		-\$8,747,411.74	-\$8,747,411.74	\$1,986,261.07	\$2,091,887.24
VARIACION DE ACTIVO		\$ 144,102,233.10	\$ 144,102,233.10	\$ 805,735.16	\$ 26,850,227.80
VARIACION DE HACIENDA PUBLICA		\$ 141,284,045.21	\$ -	\$ 7,207.24	\$ 34,137,807.48
VARIACION DE PASIVO		\$ 11,565,599.63	\$ 152,849,644.84	\$ 952,592.57	-\$ 648,565.50
VARIACION DE EFECTIVO		\$ -	\$ -	\$ 220,726.10	\$ 8,730,901.42
VARIACION DE EFECTIVO		-\$ 8,747,411.74	-\$ 8,747,411.74	\$ 1,986,261.07	\$ 2,091,887.24



**INSTITUTO ELECTORAL DE COAHUILA
NOTAS DE DESGLOSE ESTADO DE FLUJOS DE EFECTIVO
del 01 de Abril al 30 de Junio de 2022**

Cuenta	Flujos Netos de Efectivo por Actividades de Operación OTRAS APLICACIONES DE INVERSION	31/12/2021	DIFERENCIAS POR RUBRO CP. 2021	DIFERENCIAS 1o TAGF 2022	DIFERENCIAS 2o TAGF 2022
VARIACION DE EFECTIVO		\$0.00	\$5,954,456.21	\$0.00	\$13,918.14
MOB. EQUIPO DE ADMON.		\$ -	\$ 3,387,797.00	\$ -	\$ 13,918.14
MAQUINARIA Y OTROS EQUIPOS		\$ -	\$ 171,259.21	\$ -	\$ -
BIENES INTANGIBLES		\$ -	\$ 2,395,400.00	\$ -	\$ -
VARIACION DE EFECTIVO		\$ -	\$ 5,954,456.21	\$ -	\$ 13,918.14



INSTITUTO ELECTORAL DE COAHUILA
NOTAS DE DESGLOSE ESTADO DE FLUJOS DE EFECTIVO
del 01 de Abril al 30 de Junio de 2022

Cuenta	Flujos Netos de Efectivo por Actividades de Operación	Abr-22	Jun-22	FLUJO 2 TAGF 2022
1111	Efectivo	\$0.00	\$0.00	\$0.00
1112	Bancos/Tesorería			
1112-02-01	Bancomer 0105832039 (GTS CORRIENTE)	\$ 17,764,007.66	\$ 25,552,829.34	\$ 7,788,821.68
1112-02-03	Bancomer 0105902967 (CONTINGENCIAS LABORALES)	\$ 12,828,842.56	\$ 17,947,203.96	\$ 5,118,361.40
1112-02-04	Bancomer 0106358241 FONDO DE AHORRO CONSEJEROS	\$ 50,001.49	\$ 50,002.77	\$ 1.28
1112-02-06	Bancomer 0110359300 AGUINALDO Y PRIMA VACACIONAL	\$ 120,647.78	\$ 7,926.96	-\$ 112,720.82
1114	Inversiones Temporales (Hasta 3 meses)	\$ 4,764,515.83	\$ 7,547,695.65	\$ 2,783,179.82
1114-01-01	2046651488 GMLF	\$ 672,812.84	\$ 1,288,540.31	\$ 615,727.47
1114-01-10	2049294813 BERV	\$ 96,156.35	\$ 171,457.47	\$ 75,301.12
1114-01-11	2049294856 JCCR	\$ 96,105.20	\$ 171,243.46	\$ 75,138.26
1114-01-12	2049294899 JASE	\$ 96,105.20	\$ 171,243.46	\$ 75,138.26
1114-01-13	2051892185 MIFG	\$ 96,105.20	\$ 171,243.46	\$ 75,138.26
1114-01-14	2053291448 LBO	\$ 96,220.43	\$ 171,522.60	\$ 75,302.17
1114-01-15	2053291464 ODRF	\$ 96,060.23	\$ 171,359.77	\$ 75,299.54
1114-01-16	2054694880 MTNC	\$ 96,060.23	\$ 171,359.77	\$ 75,299.54
1114-01-17	2054694937 JADPC	\$ -	\$ 46,862.58	\$ 46,862.58
1115	Fondos con Afectación Específica	\$ -	\$ 42,247.74	\$ 42,247.74
1116	Administración	\$0.00	\$0.00	\$0.00
1119	Otros Efectivos y Equivalentes	\$0.00	\$0.00	\$0.00
EFFECTIVO Y EQUIVALENTES		\$ 18,436,820.50	\$ 26,841,369.65	\$ 8,404,549.15



**16).- Notas de Memoria a los
Estados Financieros
del 01 de enero al 30 de
junio de 2022.
(2 notas)**

INSTITUTO ELECTORAL DE COAHUILA
CUENTAS DE ORDEN CONTABLES
 Del 01 de enero al 30 de junio de 2022
 (Cifras en Pesos)


CUENTA	SALDO INICIAL	CARGOS	ABONOS	SALDO FINAL
7 CUENTAS DE ORDEN CONTABLES	0.00	0.00	0.00	0.00
7.1 VALORES	0.00	0.00	0.00	0.00
7.1.1 Valores en Custodia	0.00	0.00	0.00	0.00
7.1.2 Custodia de Valores	0.00	0.00	0.00	0.00
7.1.3 Instrumentos de Crédito Prestados a Formadores de Mercado	0.00	0.00	0.00	0.00
7.1.4 Préstamo de Instrumentos de Crédito a Formadores de Mercado y su Garantía	0.00	0.00	0.00	0.00
7.1.5 Instrumentos de Crédito Recibidos en Garantía de los Formadores de Mercado	0.00	0.00	0.00	0.00
7.1.6 Garantía de Créditos Recibidos de los Formadores de Mercado	0.00	0.00	0.00	0.00
7.2 EMISION DE OBLIGACIONES	0.00	0.00	0.00	0.00
7.2.1 Autorización para la Emisión de Bonos, Títulos y Valores de la Deuda Pública Interna	0.00	0.00	0.00	0.00
7.2.2 Autorización para la Emisión de Bonos, Títulos y Valores de la Deuda Pública Externa	0.00	0.00	0.00	0.00
7.2.3 Emisiones Autorizadas de la Deuda Pública Interna y Externa	0.00	0.00	0.00	0.00
7.2.4 Suscripción de Contratos de Préstamos y Otras Obligaciones de la Deuda Pública Interna	0.00	0.00	0.00	0.00
7.2.5 Suscripción de Contratos de Préstamos y Otras Obligaciones de la Deuda Pública Externa	0.00	0.00	0.00	0.00
7.2.6 Contratos de Préstamos y Otras Obligaciones de la Deuda Pública Interna y Externa	0.00	0.00	0.00	0.00
7.3 AVALES Y GARANTIAS	0.00	0.00	0.00	0.00
7.3.1 Aavales Autorizados	0.00	0.00	0.00	0.00
7.3.2 Aavales Firmados	0.00	0.00	0.00	0.00
7.3.3 Fianzas y Garantías Recibidas por Deudas a Cobrar	0.00	0.00	0.00	0.00
7.3.4 Fianzas y Garantías Recibidas	0.00	0.00	0.00	0.00
7.3.5 Fianzas Otorgadas para Respaldar Obligaciones no Fiscales del Gobierno	0.00	0.00	0.00	0.00
7.3.6 Fianzas Otorgadas del Gobierno para Respaldar Obligaciones no Fiscales	0.00	0.00	0.00	0.00
7.4 JUICIOS	0.00	0.00	0.00	0.00
7.4.1 Demandas Judicial en Proceso de Resolución	0.00	0.00	0.00	0.00
7.4.2 Resolución de Demandas en Proceso Judicial	0.00	0.00	0.00	0.00
7.5 INVERSION MEDIANTE PROYECTOS PARA PRESTACION DE SERVICIOS (PPS) Y SIMILARES	0.00	0.00	0.00	0.00
7.5.1 Contratos para Inversión Mediante Proyectos para Prestación de Servicios (PPS) y Similares	0.00	0.00	0.00	0.00
7.5.2 Inversión Pública Contratada Mediante Proyectos para Prestación de Servicios (PPS) y Similares	0.00	0.00	0.00	0.00
7.6 BIENES EN CONCESIONADOS O EN COMODATO	0.00	0.00	0.00	0.00
7.6.1 Bienes Bajo Contrato en Concesión	0.00	0.00	0.00	0.00
7.6.2 Contrato de Concesión por Bienes	0.00	0.00	0.00	0.00
7.6.3 Bienes Bajo Contrato en Comodato	0.00	5,596,489.34	5,596,489.34	0.00
7.6.4 Contrato de Comodato por Bienes	0.00	0.00	0.00	0.00

Nota 1: Las cuentas de orden contables señaladas en el recuadro, son las mínimas necesarias, se podrán aperturar otras, de acuerdo con las necesidades de los entes públicos, incluidas las cuentas de orden de los bienes arqueológicos, artísticos e históricos.

Bajo protesta de decir verdad declaramos que los Estados Financieros y sus notas, son razonablemente correctos y son responsabilidad del emisor.


 AUTORIZO
 LIC. GABRIELA MARÍA DE LEÓN FARIAS
 CONSEJERA PRESIDENTA


 REVISÓ
 C.P. MIRIAM YOLANDA CARDONA DE LA CRUZ
 DIRECTORA EJECUTIVA DE
 ADMINISTRACIÓN


 ELABORÓ
 C.P. JESÚS JAVIER COVARRUBIAS DELGADO
 COORDINADOR GENERAL DE ADMINISTRACIÓN
 Y CUENTA PÚBLICA


INSTITUTO ELECTORAL DE COAHUILA
CUENTAS DE ORDEN PRESUPUESTALES
 Del 01 de enero al 30 de junio de 2022
 (Cifras en Pesos)

CUENTA	SALDO INICIAL	CARGOS	ABONOS	SALDO FINAL
8 CUENTAS DE ORDEN PRESUPUESTARIAS	897,006,246.56	371,145,864.57	371,145,864.57	1,041,031,846.56
8.1 LEY DE INGRESOS	448,503,123.28	162,785,040.30	162,785,040.30	520,515,923.28
8.1.1 Ley de Ingresos Estimada	224,251,561.64	0.00	0.00	224,251,561.64
8.1.2 Ley de Ingresos por Ejecutar	168,112,091.05	63,389,320.15	36,006,400.00	140,729,170.90
8.1.3 Modificaciones a la Ley de Ingresos Estimada	0.00	36,006,400.00	0.00	36,006,400.00
8.1.4 Ley de Ingresos Devengada	0.00	63,389,320.15	63,389,320.15	0.00
8.1.5 Ley de Ingresos Recaudada	56,139,470.59	0.00	63,389,320.15	119,528,790.74
8.2 PRESUPUESTO DE EGRESOS	448,503,123.28	208,360,824.27	208,360,824.27	520,515,923.28
8.2.1 Presupuesto de Egresos Aprobado	224,251,561.64	0.00	0.00	224,251,561.64
8.2.2 Presupuesto de Egresos por Ejercer	7,030,854.30	38,267,788.25	5,571,066.88	39,727,575.67
8.2.3 Modificaciones al Presupuesto de Egresos Aprobado	0.00	2,261,388.25	38,267,788.25	36,006,400.00
8.2.4 Presupuesto de Egresos Comprometido	161,048,384.39	3,309,678.63	54,758,740.17	109,599,322.85
8.2.5 Presupuesto de Egresos Devengado	229,000.46	54,758,740.17	54,884,084.14	103,656.49
8.2.6 Presupuesto de Egresos Ejercido	24,578.00	54,884,084.14	54,879,144.83	29,517.31
8.2.7 Presupuesto de Egresos Pagado	55,918,744.49	54,879,144.83	0.00	110,797,889.32

Bajo protesta de decir verdad declaramos que los Estados Financieros y sus notas, son razonablemente correctos y son responsabilidad del emisor.


 AUTORIZO
 LIC. GABRIELA MARÍA DE LEÓN FARIAS
 CONSEJERA PRESIDENTA


 REVISÓ
 C.P. MIRIAM YOLANDA CARDONA DE LA CRUZ
 DIRECTORA EJECUTIVA DE
 ADMINISTRACIÓN


 ELABORÓ
 C.P. JESÚS JAVIER COVARRUBIAS DELGADO
 COORDINADOR GENERAL DE ADMINISTRACIÓN
 Y CUENTA PÚBLICA



**17).- Notas de Gestión
Administrativa
de los Estados Financieros
Segundo Trimestre
2022.
(16 notas)**



Instituto Electoral de Coahuila

Notas a los Estados Financieros

c) Notas de Gestión Administrativa

1. Introducción

- I. En fecha 31 de enero de 2014, el Presidente Constitucional de los Estados Unidos Mexicanos promulgó la Reforma Constitucional en Materia Política-Electoral, aprobada por las Cámaras del Congreso de la Unión y la mayoría de las legislaturas de las entidades federativas.
- II. Que el Artículo 41, fracción V, Apartado C, de la Constitución Política de los Estados Unidos Mexicanos, establece las facultades de los Organismos Públicos Locales en materia electoral.
- III. El 10 de febrero de 2014, fue publicado en el Diario Oficial de la Federación, el Decreto por el que se reforman, adicionan y derogan diversas disposiciones de la Constitución Política de los Estados Unidos Mexicanos, en materia política-electoral.
- IV. El día 23 de mayo de 2014, se publicó en el Diario Oficial de la Federación, el Decreto por el que se expidió la Ley General de Instituciones y Procedimientos Electorales, mediante el cual se establecen diversas disposiciones en materia política-electoral, y que en su artículo 98, numeral 1, establece que *"Los Organismos Públicos Locales están dotados de personalidad jurídica y patrimonio propios. Gozarán de autonomía en su funcionamiento e independencia en sus decisiones, en los términos previstos en la Constitución, esta Ley, las constituciones y leyes locales. Serán profesionales en su desempeño. Se regirán por los principios de certeza, imparcialidad, independencia, legalidad, máxima publicidad y objetividad."*
- V. En Sesión Ordinaria de fecha 25 de marzo de 2015, el Consejo General del Instituto Nacional Electoral, mediante Acuerdo INE/CG99/2015 aprobó las Convocatorias para la designación del Consejero Presidente, y los (las) Consejero(a)s Electorales de los Organismos Públicos Locales de los Estados de Aguascalientes, Baja California, Chihuahua, Coahuila, Durango, Hidalgo, Nayarit, Puebla, Quintana Roo, Sinaloa, Tamaulipas, Tlaxcala y Veracruz.

- VI. Mediante Decreto número 126, publicado en fecha 22 de septiembre de 2015 en el Periódico Oficial del Estado de Coahuila, se reformaron, adicionaron y derogaron diversas disposiciones de la Constitución Política del Estado de Coahuila en materia política-electoral, dentro de las cuales en su Artículo 27, numeral 5 establece que la organización de las elecciones, plebiscitos y referendos, es una función estatal encomendada a un Organismo público Local Electoral denominado Instituto Electoral de Coahuila dotado de personalidad jurídica y patrimonio propios, en cuya integración participan los partidos políticos y los ciudadanos, creándose la autoridad en materia electoral en el Estado; y que en su artículo Transitorio TERCERO establece: *"Con la entrada en funciones de los Consejeros Electorales nombrados por el INE, se extingue el Instituto Electoral y de Participación Ciudadana de Coahuila, sustituyéndose por el Instituto Electoral de Coahuila. Los recursos humanos, financieros y materiales pasarán a la Secretaría de Finanzas, quien dotará al nuevo organismo el presupuesto necesario para el desempeño de sus funciones. La extinción no tendrá efecto alguno sobre los trámites o procedimientos que se encuentren pendientes ante el Instituto"*
- VII. En Sesión Extraordinaria de fecha 30 de octubre de 2015, el Consejo General del Instituto Nacional Electoral, mediante Acuerdo INE/CG905/2015, aprobó la designación de la Consejera Presidente y las Consejeras y Consejeros Electorales del Organismo Público Local Electoral del Estado de Coahuila, conformando con esto el órgano superior de dirección de dicho Organismo.
- VIII. En acto solemne, el 03 de noviembre de 2015, la Consejera Presidente y las y los Consejeros Electorales rindieron la protesta de Ley de conformidad con la normatividad aplicable.
- IX. En la misma fecha, el Consejo General del Instituto Electoral de Coahuila mediante Acuerdo 01/2015, se instauró formalmente el Organismo Público Local Electoral del Estado de Coahuila denominándose Instituto Electoral de Coahuila, asimismo aprobó en su calidad de Órgano de dirección superior, el otorgamiento a la Lic. Gabriela María de León Farías, Consejera Presidente, los más amplios poderes de representación para actuar a nombre y representación del Instituto.
- X. Que el artículo 79, numeral 2, inciso a), del aún vigente Código Electoral del Estado de Coahuila de Zaragoza, establece que el Consejo General tendrá dentro de sus atribuciones la de vigilar el cumplimiento de las disposiciones legales y constitucionales en materia electoral, así como dictar las normas y previsiones destinadas a hacer efectivas tales disposiciones. Así mismo, el numeral 68, del citado Código estipula que el Instituto tendrá por objeto, entre otras cosas, a contribuir al desarrollo de la vida democrática; vigilar el cumplimiento de las disposiciones constitucionales y legales en materia electoral y de participación y organización ciudadana; así como garantizar que los órganos del Instituto cumplan con los principios de constitucionalidad, legalidad, certeza, independencia, imparcialidad y objetividad; garantizar la celebración libre,

auténtica y periódica de las elecciones; Promover, fomentar y preservar el ejercicio de los derechos político-electorales de los ciudadanos y vigilar el cumplimiento de sus deberes según lo dispone el numeral citado, y para ello, es necesario llevar a cabo la promoción del voto y realizar la difusión de la educación cívica y la cultura democrática

2. Panorama Económico y Financiero

El Instituto percibe como ingresos; el presupuesto que le es otorgado por el Estado, con base en el proyecto de presupuesto presentado por el propio Instituto, haberes previamente autorizados por el Congreso del Estado.

3. Autorización e Historia

- a) **Fecha de creación del ente:** 03 de noviembre de 2015.
- b) **Principales cambios en su estructura:** El Instituto Electoral de Coahuila, es un organismo público de reciente creación, en el cual los Consejeros Electorales que conforman el órgano de dirección superior del Instituto son designados y, en su caso, removidos por el Instituto Nacional Electoral, de conformidad a la establecido en el Artículo 41, fracción V, Apartado C de la Constitución Política de los Estados Unidos Mexicanos, dotando de mayor autonomía al Instituto.

4. Organización y Objeto Social

a) Objeto Social:

- I. Garantizar los Derechos y el acceso a las prerrogativas de los candidatos y partidos políticos;
- II. Educación cívica;
- III. Preparación de la jornada electoral;
- IV. Impresión de documentos y la producción de materiales electorales;
- V. Escrutinios y cómputos en los términos que señale la ley;
- VI. Declaración de validez y el otorgamiento de constancias en las elecciones locales;
- VII. Cómputo de la elección del titular del poder ejecutivo;
- VIII. Resultados preliminares; encuestas o sondeos de opinión; observación electoral, y conteos rápidos, conforme a los lineamientos establecidos en el Apartado anterior;
- IX. Organización, desarrollo, cómputo y declaración de resultados en los mecanismos de participación ciudadana que prevea la legislación local;
- X. Todas las no reservadas al Instituto Nacional Electoral, y
- XI. Las que determine la ley.
- XII. Contribuir al desarrollo de la vida democrática;
- XIII. Promover, fomentar y preservar el fortalecimiento del régimen de partidos políticos en el Estado;
- XIV. Promover, fomentar y preservar el ejercicio de los derechos político-electorales de los ciudadanos y vigilar el cumplimiento de sus deberes;
- XV. Garantizar la celebración libre, auténtica y periódica de las elecciones para renovar a los integrantes de los Poderes Legislativo y Ejecutivo, así como de los Ayuntamientos del Estado;

- XVI. Velar por la libertad, autenticidad y efectividad del sufragio popular;
- XVII. Llevar a cabo la promoción del voto y coadyuvar a la difusión de la educación cívica y la cultura democrática;
- XVIII. Promover, fomentar y preservar la participación ciudadana,
- XIX. Verificar el cumplimiento de los requisitos establecidos para el ejercicio del derecho de iniciativa popular, en lo que se refiere exclusivamente a la validación del número e identidad de los ciudadanos requeridos.

b) **Principal Actividad:** La organización y preparación de las elecciones, plebiscitos y referendos, organizar, desarrollar, vigilar y validar el proceso electoral, de los procedimientos del plebiscito, del referendo, de la iniciativa popular.

c) **Ejercicio Fiscal:** Del 01 de enero al 30 de junio de 2022.

d) **Régimen Jurídico:** Persona Moral sin Fines de Lucro, organismo público autónomo, dotado de personalidad jurídica y patrimonio propio.

e) **Consideraciones Fiscales del Ente:** El Instituto está obligado a enterar, ISR por concepto de retenciones por salarios, por asimilados a salarios, por servicios profesionales, ISR retenciones por cuenta de terceros o retenciones por arrendamiento de inmuebles; así mismo enterar al Estado del pago del impuesto sobre nómina (ISN 2%); y el pago de las cuotas del Obrero – Patronales de IMSS RCV e INFONAVIT.

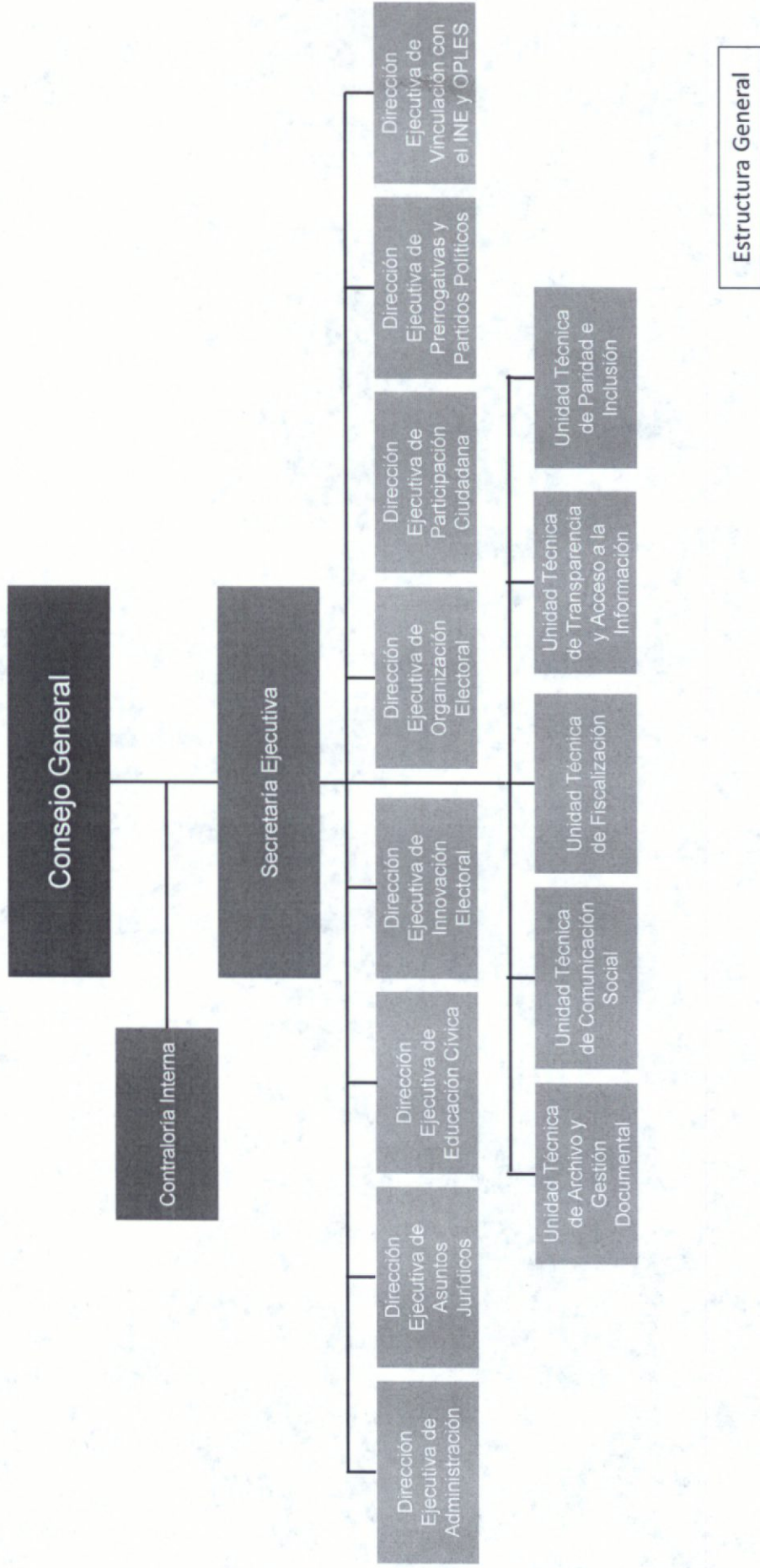
f) **Estructura Organizacional Básica:**

Se anexa en físico y así mismo se proporciona el link de la página oficial del este Instituto para su consulta, según corresponda, <http://www.iec.org.mx/v1/index.php/transparencia3>

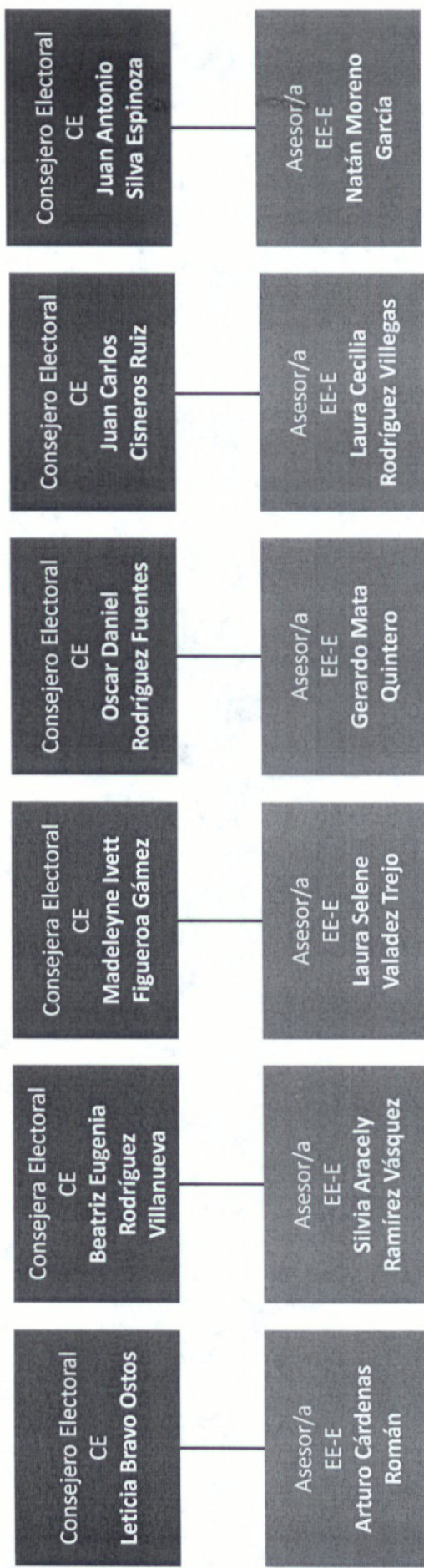
5. Bases de Preparación de los Estados Financieros

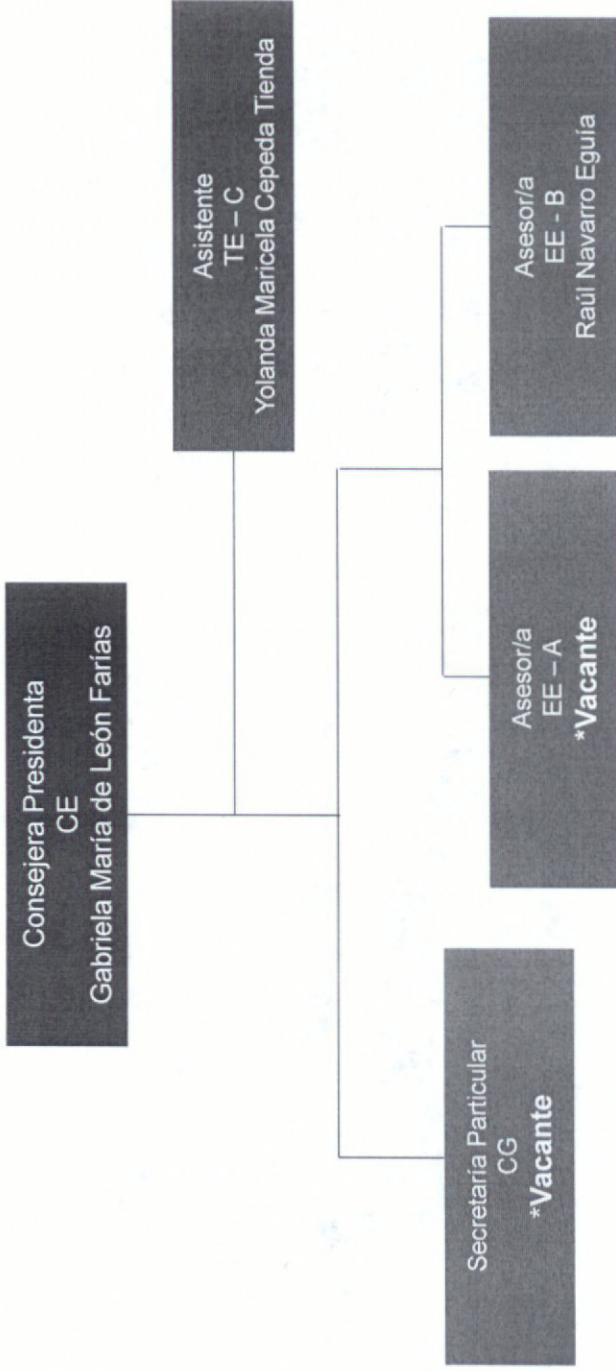
- a) Se ha observado la normatividad emitida por el CONAC y las disposiciones legales aplicables.
- b) Los estados financieros se preparan sobre la base del valor histórico original, conforme a políticas contables de las entidades gubernamentales del Estado. No reconocen los efectos de la inflación en la información financiera, de acuerdo a las Normas de Información Financiera emitidas por el Consejo Mexicano para la Investigación y Desarrollo de Normas de Información Financiera, ni reconocen como pasivo las obligaciones actuales y futuras a favor de los trabajadores.
- c) Se aplican los postulados básicos emitidos por la CONAC.
- d) Normatividad Supletoria: Manual de Contabilidad Gubernamental, Ley de Adquisición Arrendamientos y Contratación de Servicios para el Estado de Coahuila de Zaragoza, Código Electoral del Estado de Coahuila de Zaragoza, Reglamento Interno del Instituto Electoral de Coahuila, Presupuesto de Egresos para el ejercicio 2022 del Estado de Coahuila de Zaragoza, entre otros.
- e) Los ingresos y egresos se reconocen y registran como tales en el momento en que se devengan. Sus fondos provienen de Aportaciones Estatales y los recibe a través de la

Fecha de modificación y/o validación: 30 de Junio del 2022
Responsable de generar la información: C.P. Miriam Yolanda Cardona de la Cruz | Directora Ejecutiva de Administración

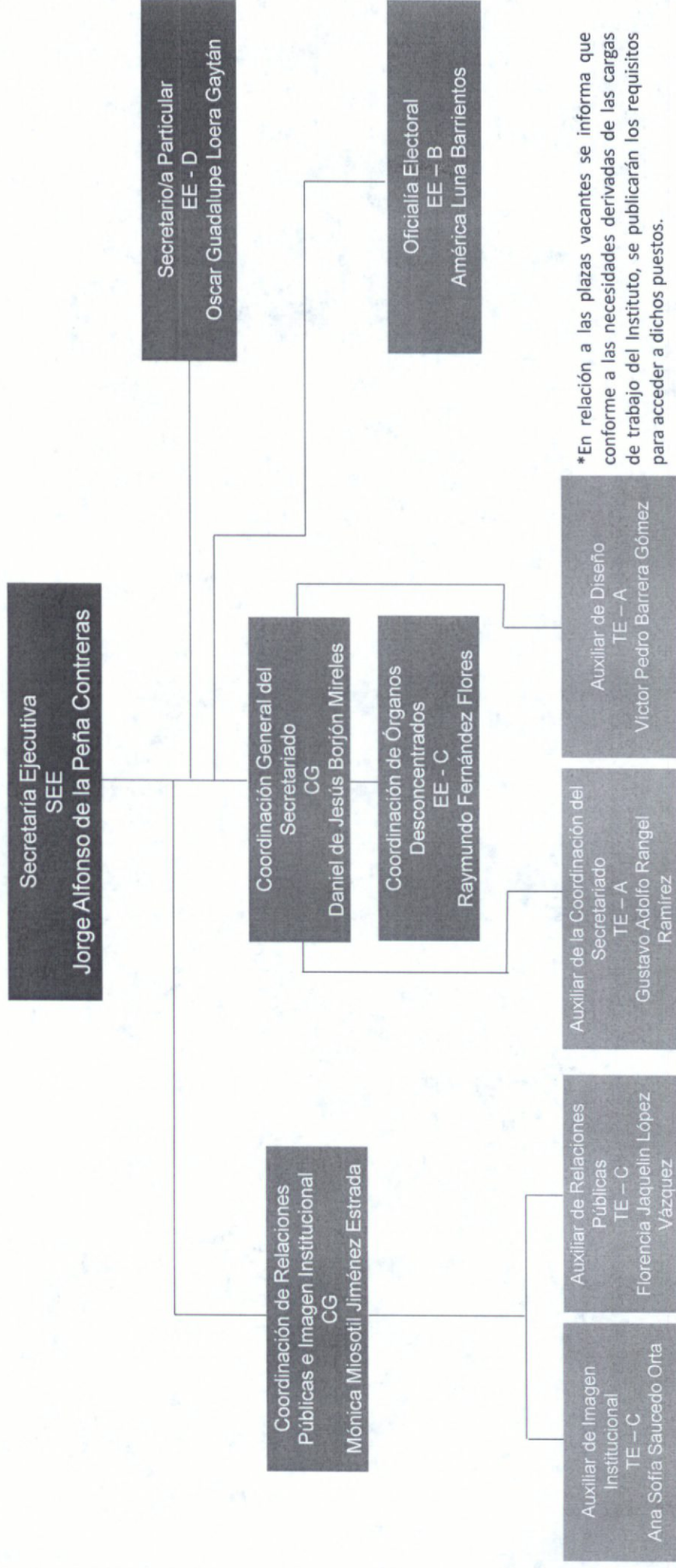


Estructura General

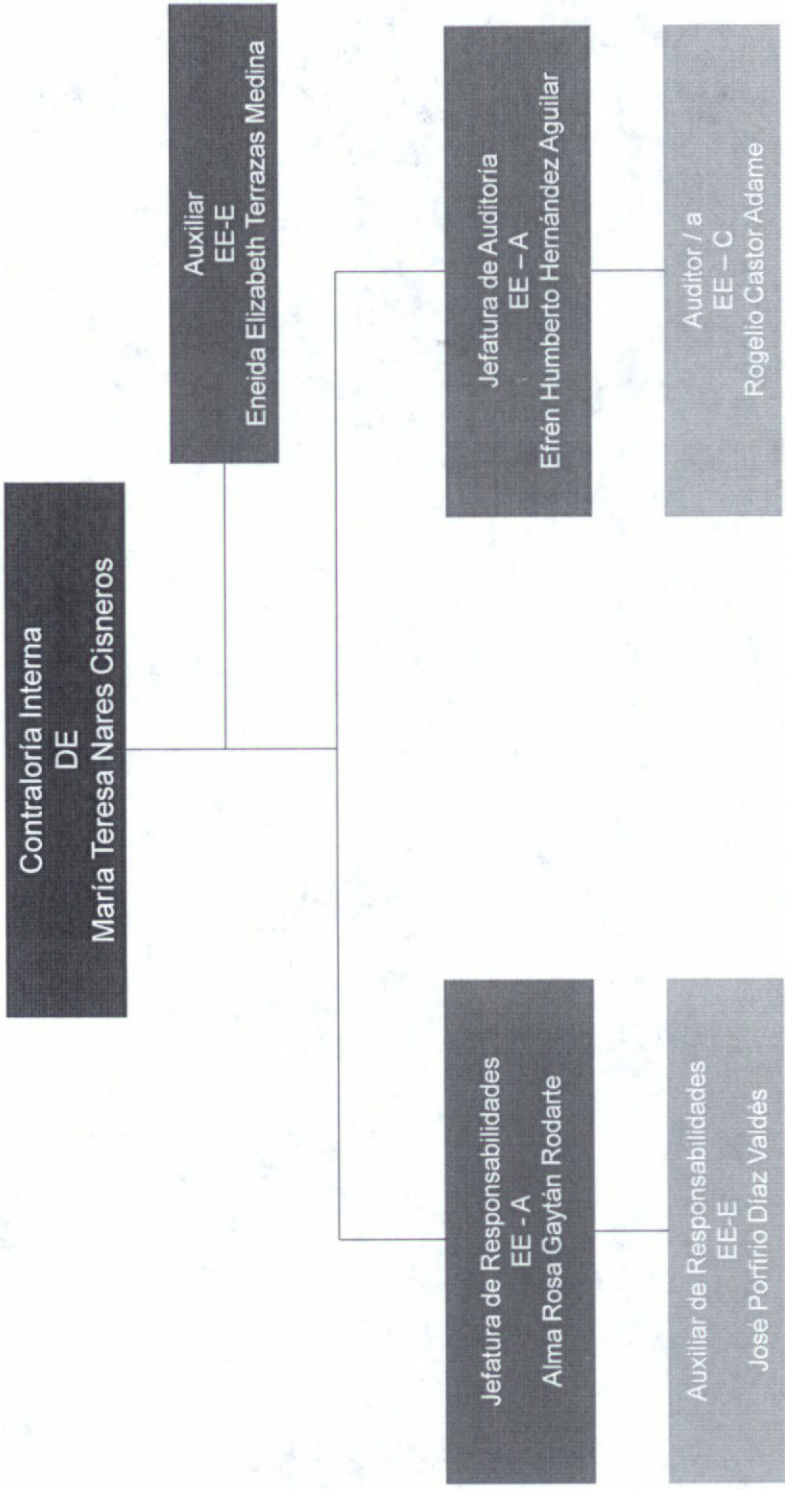


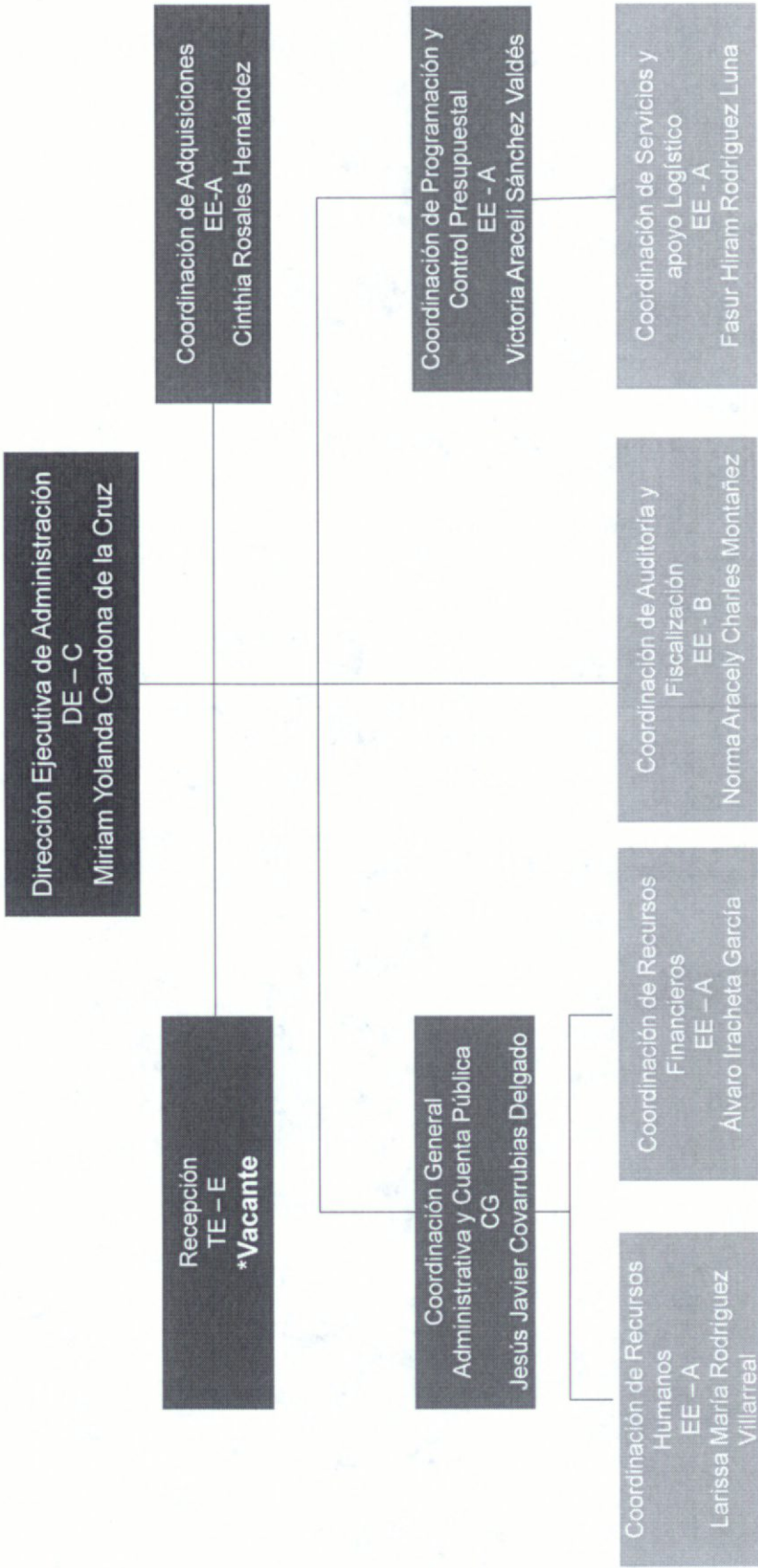


*En relación a las plazas vacantes se informa que conforme a las necesidades derivadas de las cargas de trabajo del Instituto, se publicarán los requisitos para acceder a dichos puestos.

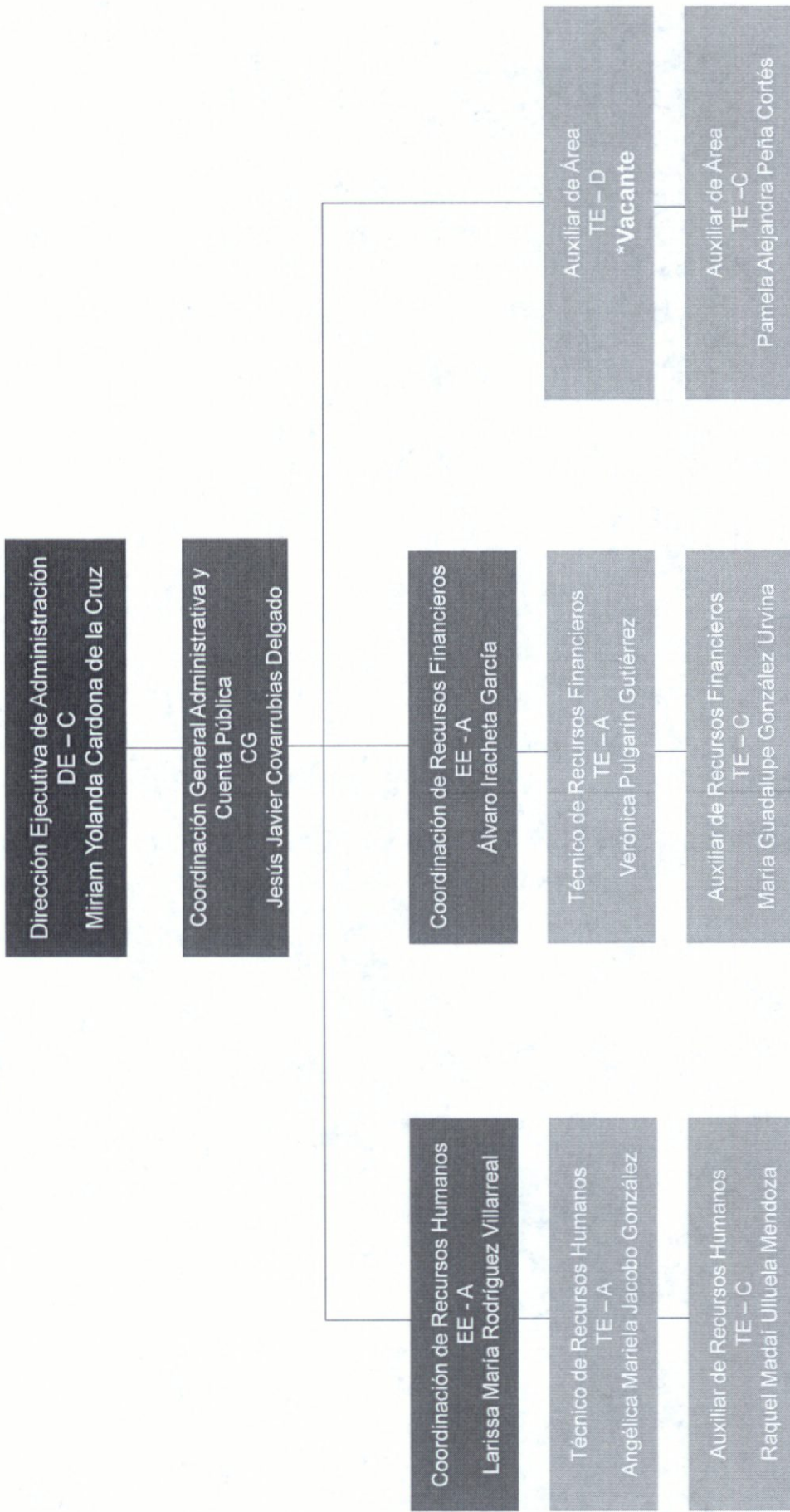


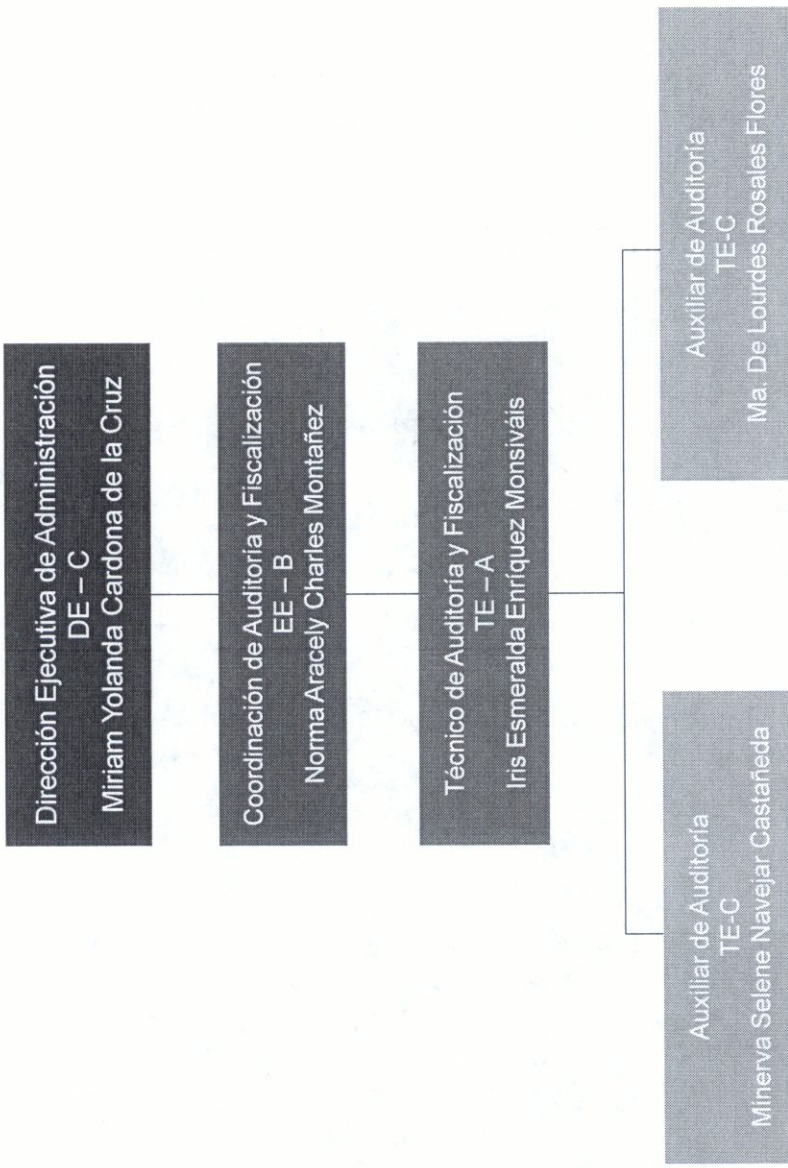
*En relación a las plazas vacantes se informa que conforme a las necesidades derivadas de las cargas de trabajo del Instituto, se publicarán los requisitos para acceder a dichos puestos.





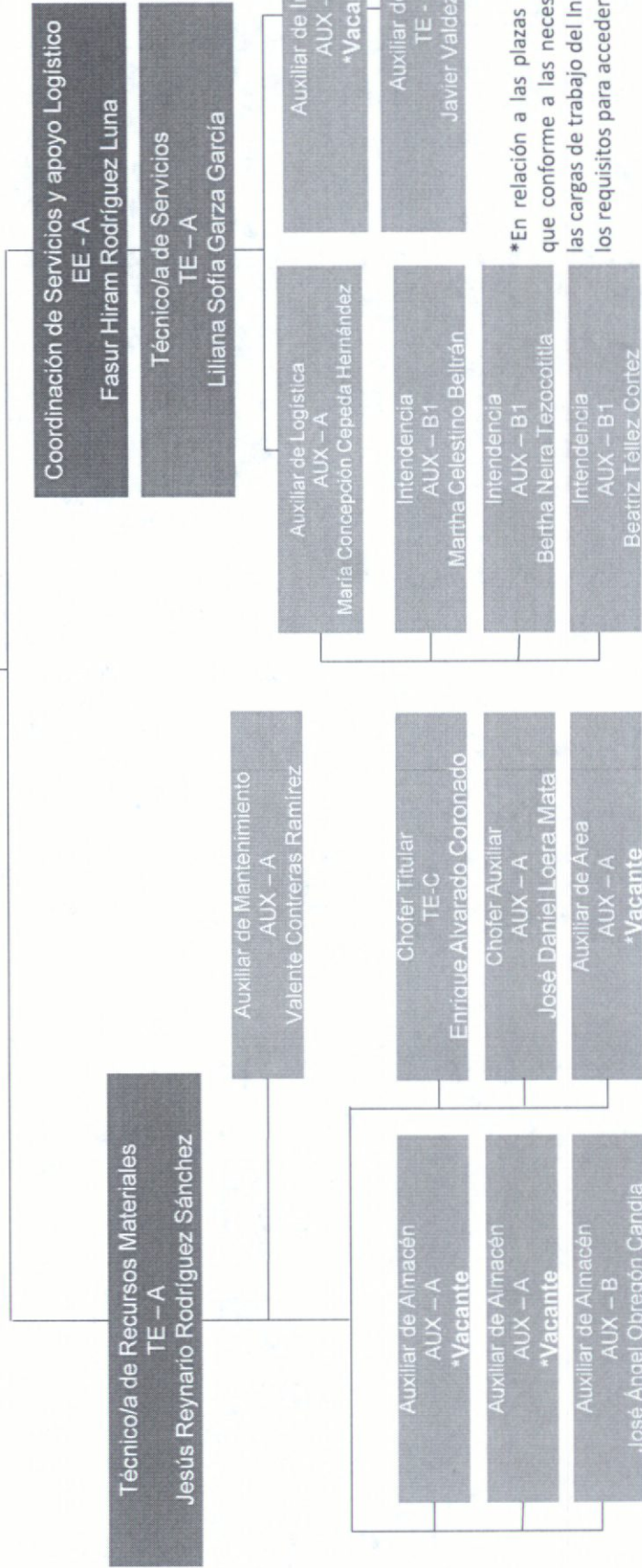
*En relación a las plazas vacantes se informa que conforme a las necesidades derivadas de las cargas de trabajo del Instituto, se publicarán los requisitos para acceder a dichos puestos.



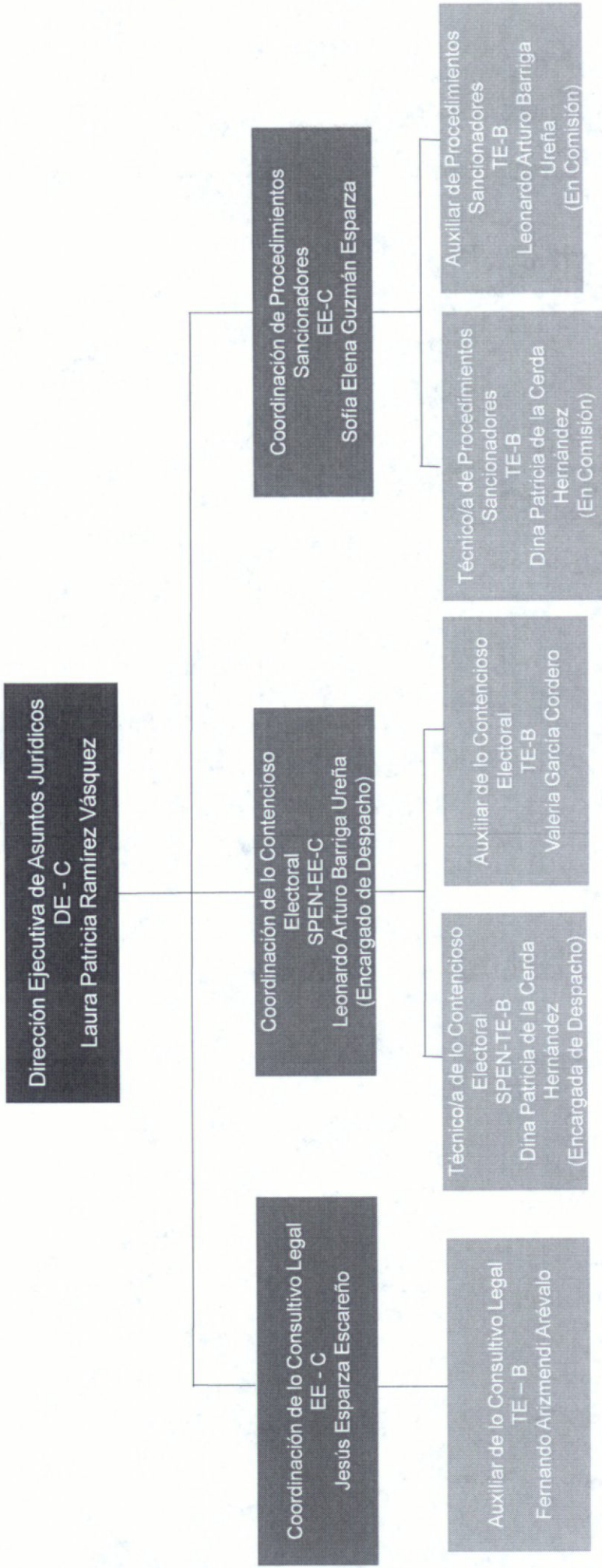


Dirección Ejecutiva de Administración
DE - C
Miriam Yolanda Cardona de la Cruz

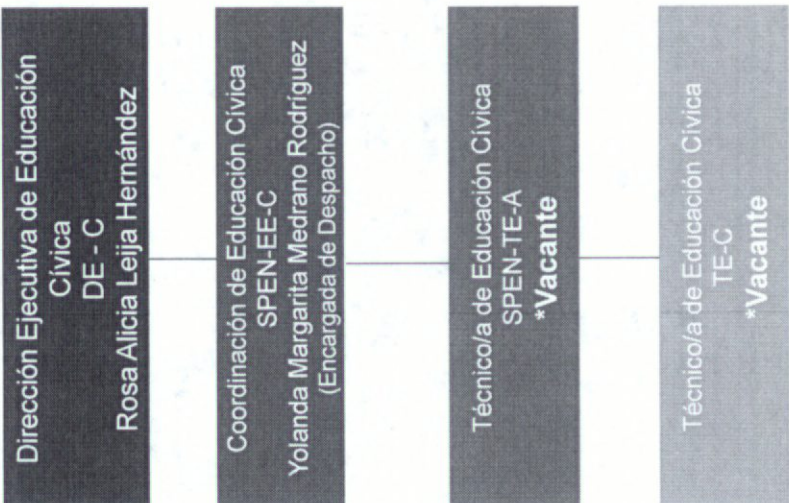
**Coordinación de Programación y Control
Presupuestal**
EE - A
Victoria Araceli Sánchez Valdés



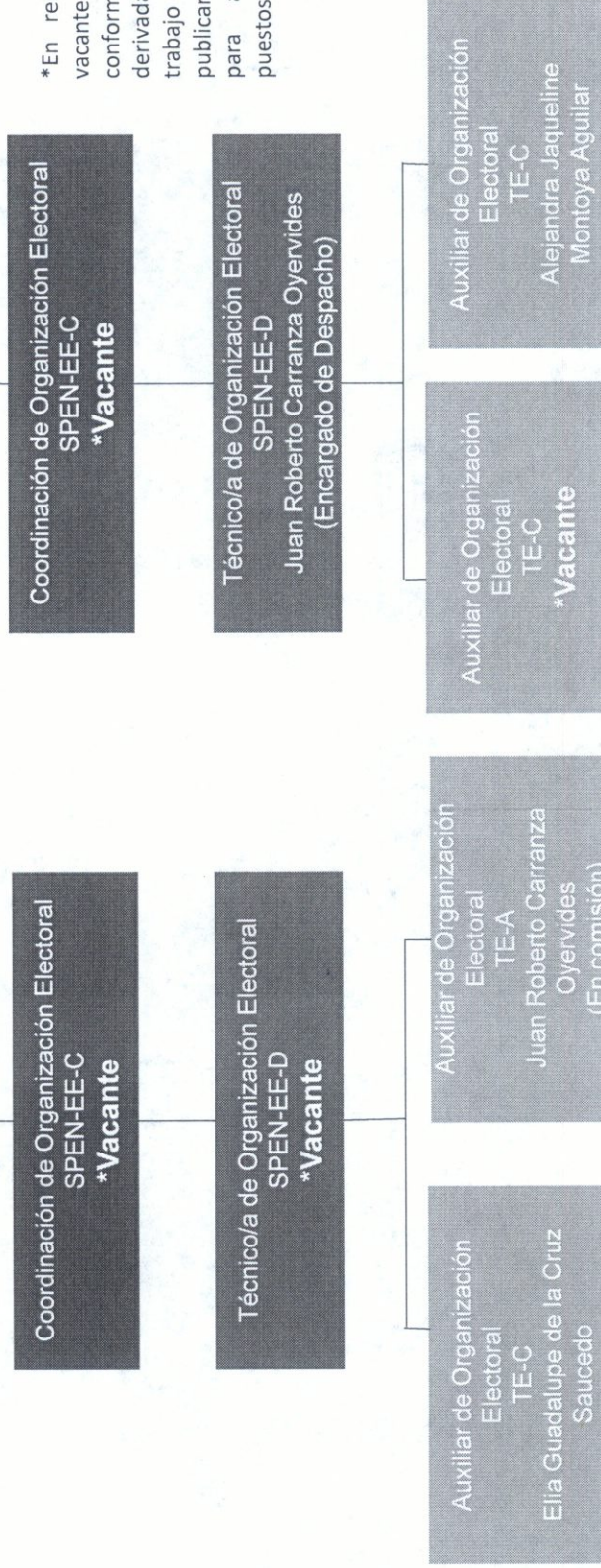
*En relación a las plazas vacantes se informa que conforme a las necesidades derivadas de las cargas de trabajo del Instituto, se publicarán los requisitos para acceder a dichos puestos.



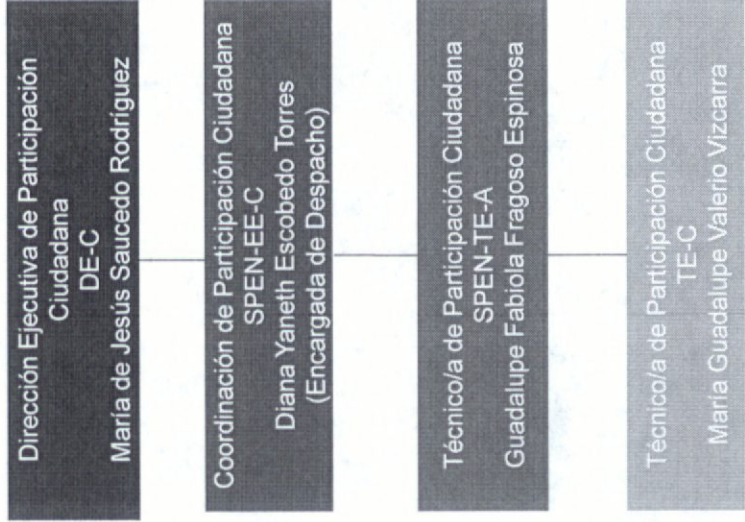
*En relación a las plazas vacantes se informa que conforme a las necesidades derivadas de las cargas de trabajo del Instituto, se publicarán los requisitos para acceder a dichos puestos.

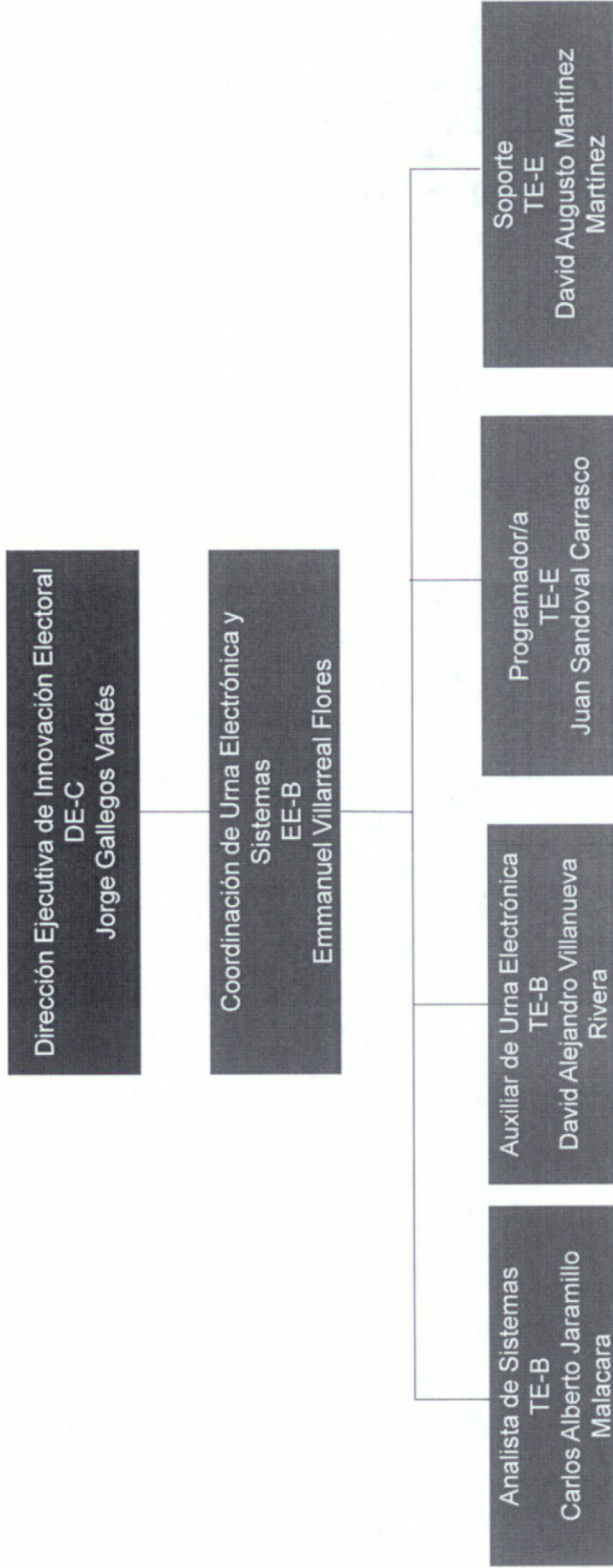


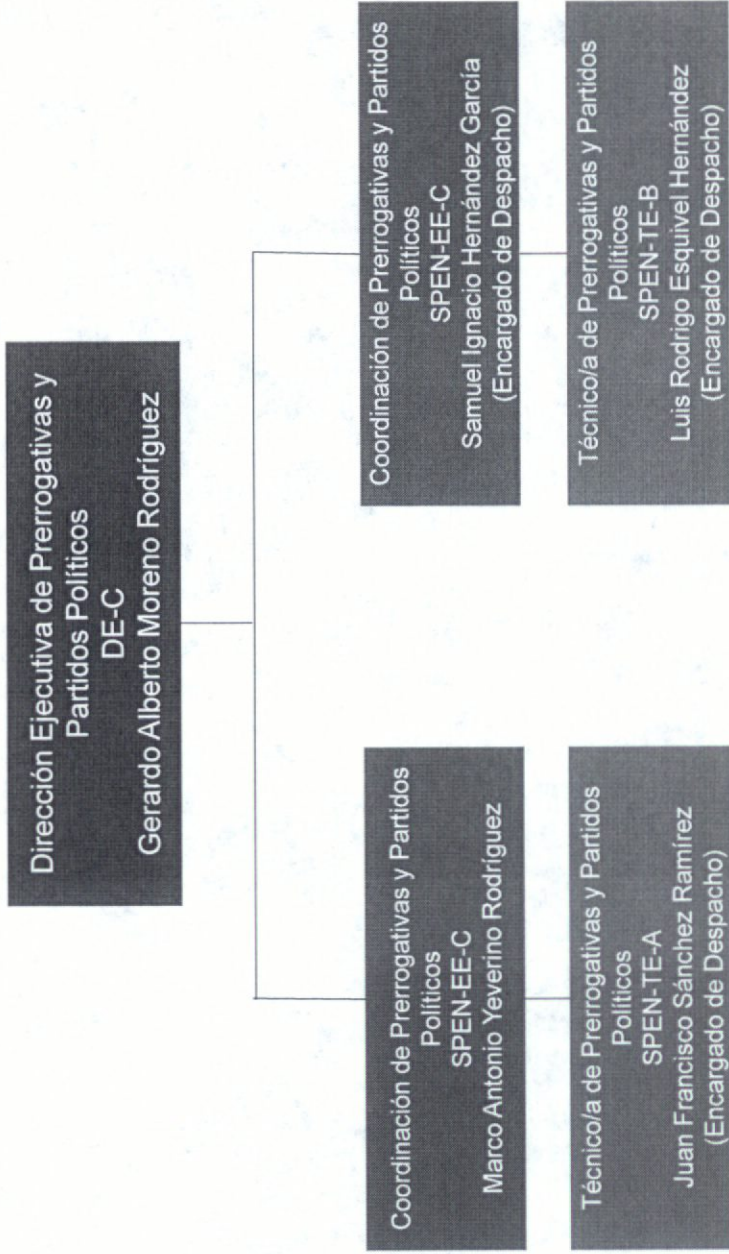
Dirección Ejecutiva de Organización Electoral
DE-C
Julio César Lavenant Salas

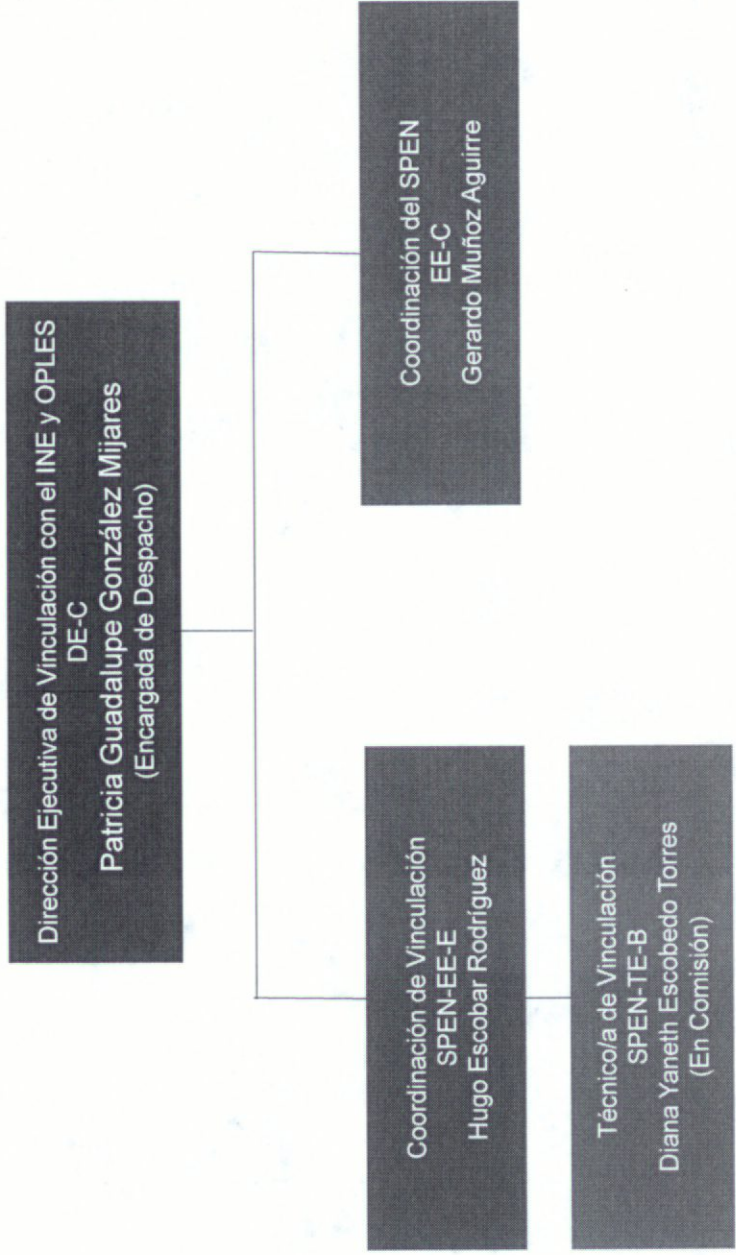


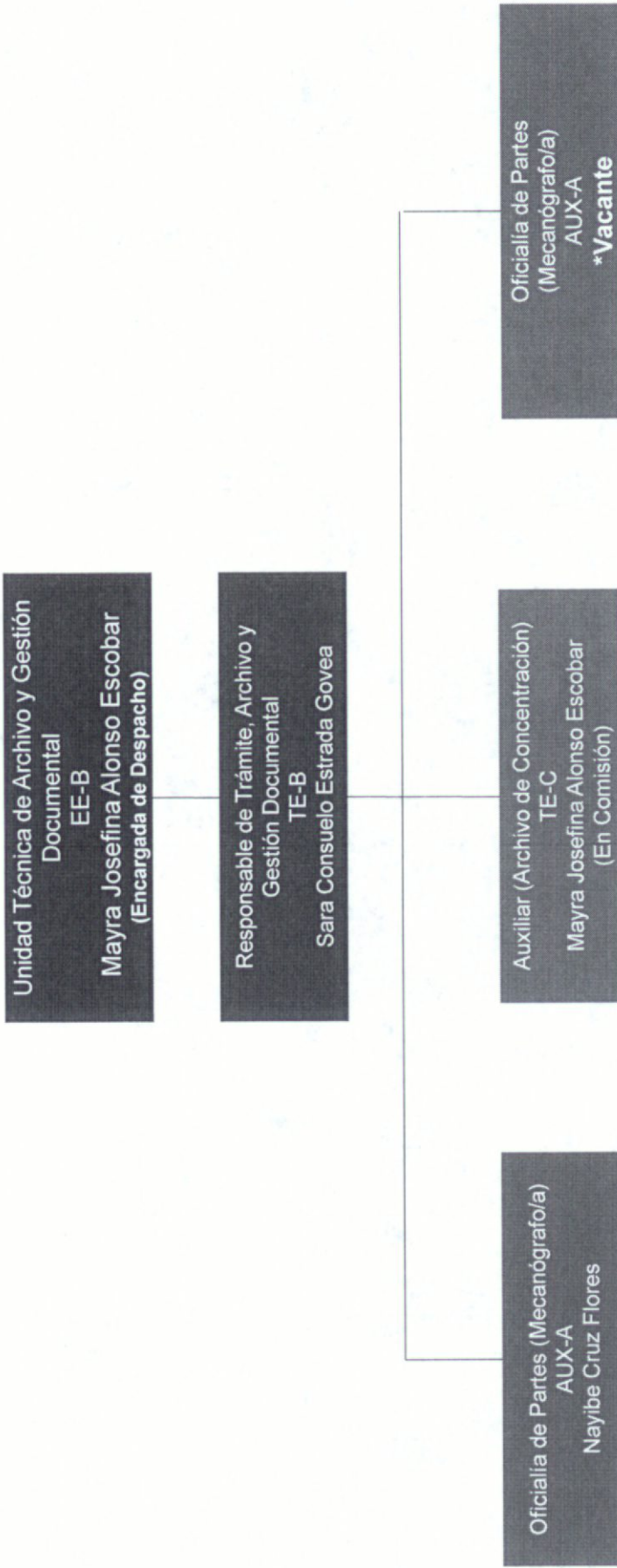
*En relación a las plazas vacantes se informa que conforme a las necesidades derivadas de las cargas de trabajo del Instituto, se publicarán los requisitos para acceder a dichos puestos.



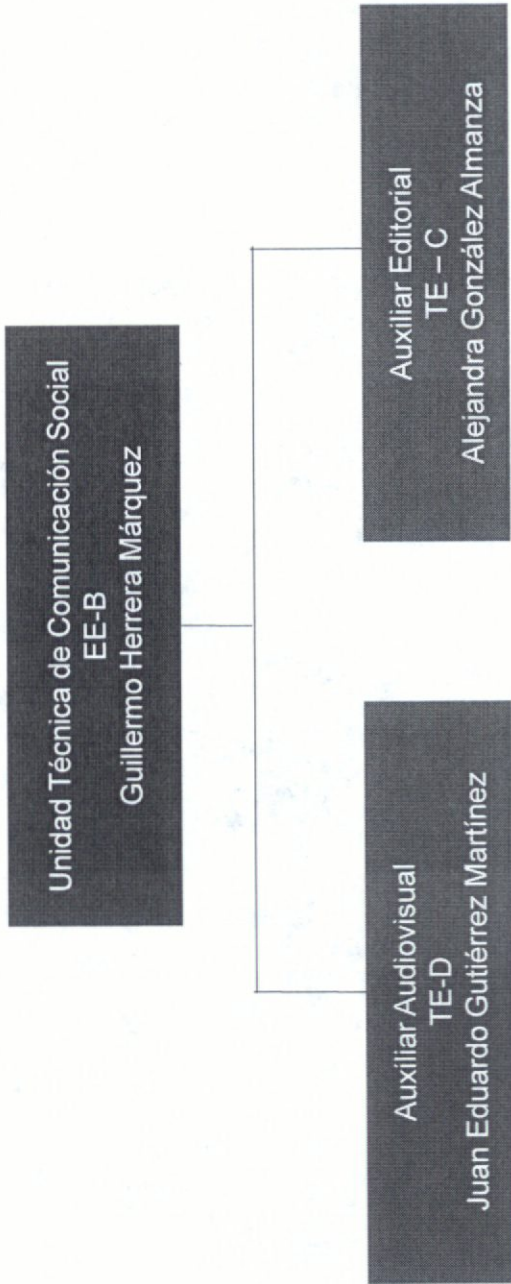








*En relación a las plazas vacantes se informa que conforme a las necesidades derivadas de las cargas de trabajo del Instituto, se publicarán los requisitos para acceder a dichos puestos.



*En relación a las plazas vacantes se informa que conforme a las necesidades derivadas de las cargas de trabajo del Instituto, se publicarán los requisitos para acceder a dichos puestos.

Unidad Técnica de Fiscalización
EE-B
Blanca Irene Contreras Montoya

Auxiliar
TE-C
Claudia Ivett Rivera Rosales

Unidad Técnica de Transparencia y Acceso a la
Información
EE-B

Erika Georgina Oyervides González

Auxiliar de Transparencia y Acceso a la Información
TE-B

Yolanda Margarita Medrano Rodríguez
(En Comisión)

Unidad Técnica de Paridad e Inclusión
EE-B
Luis Ricardo Díaz Valdéz

Auxiliar de Paridad e Inclusión
TE-B
***Vacante**

Facultades y responsabilidades.

Para conocer las facultades y responsabilidades de los servidores públicos que integran este órgano electoral, se pone a su disposición el siguiente vínculo:

[http://www.iec.org.mx/v1/images/legislacion/6ta Reforma Reglamento Interior del IEC.pdf](http://www.iec.org.mx/v1/images/legislacion/6ta_Reforma_Reglamento_Interior_del_IEC.pdf)

Secretaría de Finanzas del Gobierno del Estado, de acuerdo al presupuesto aprobado por el Congreso de local.

6. Políticas de Contabilidad Significativas

- a) **Actualización:** Al cierre del periodo que termina al **30 de junio de 2022**, en el Instituto Electoral se efectuó un registro contable con motivo de la actualización de Activo Fijo concretamente en las cuentas de Bienes Inmuebles, movimiento que origino la Re expresión de la contabilidad en los rubos no monetarios.

Por lo que respecta al método de valuación; utilizado por el perito valuator; se aplicó los siguientes:

- Comparativo de mercado
- Costos o valor de reposición (afectado por las variables correspondientes)
- Valor comercia

Determinándose un importe Total de **\$ 146,981,792.09**, distribuyéndose:

fracción	superficie	Valor unitario	Valor parcial	Total
1	3946.591	8510	\$ 33,585,489,.41	\$ 33,585,489,.41

tipo	área	V.N.R.	factor demerito	V.N.R.	Total
1	4,050.52	\$ 26,341.76	6.60%	\$ 24,603.20	\$ 99,655,769.22

tipo	concepto	cantidad	Demerito	parcial	Total
V	Instalaciones especiales	Varias	varios	\$10,563,364.49	\$10,563,364.49
V	Obras complementarias	Varias	Varios	\$ 3,177,168.97	\$ 3,177,168.97

Ajustes efectuados en contabilidad con motivo de las diferencias determinadas entre el valor en libros al 30 de junio de 2022 y la presente valuación.

CUENTAS CONTABLES A AFECTAR	CARGO	ABONO
Edificios no habitacionales (cta. 1233)	\$29,678,362.14	
Terrenos (cta. 1231)	\$14,929,107.94	
REVALÚO DE BIENES MUEBLES (CTA 3232)		\$29,678,362.14
REVALÚO DE BIENES INMUEBLES (CTA 3231)		\$14,929,107.94
	<u>\$44,607,470.08</u>	<u>\$44,607,470.08</u>

- b) **Operaciones con el extranjero:** El Instituto no ha realizado operaciones en el extranjero.
- c) **Método de valuación de la inversión en acciones de compañías subsidiarias no consolidadas y asociadas:** no aplica para el instituto.
- d) **Sistema y método de valuación de inventarios y costo de lo vendido:** no es aplicable toda vez que no es el objeto de este Instituto el comercializar algún tipo de producto y/o servicio por lo tanto no cuenta con saldos y movimientos en las cuentas de inventarios.
- e) **Beneficios a empleados:** al cierre del periodo 01 de enero al 30 de junio de 2022, se han efectuado reservadas de correspondientes a las prestaciones de aguinaldo y prima vacacional proporcionales al periodo en cuestión, cabe mencionar que los Consejeros Electorales integrantes del Consejo General se les asignó un Fondo de Ahorro que funciona como seguro de separación individualizada, cuyo importe acumulado es liquidado en parcialidades anuales, acorde a lo establecido en la normatividad respectiva.
- f) **Provisiones:** El instituto no cuenta en la actualidad con provisiones salvo la reserva del 1% del total del presupuesto asignado para el 2022, en el capítulo 1000, con el fin de hacer frente a las contingencias laborales que pudieran presentarse.
- g) **Reservas:** al cierre del Segundo Trimestre del 2022, no se ha aplicado la reserva creada al inicio de presente ejercicio para futuras contingencias laborales.
- h) **Cambios en políticas contables y corrección de errores: Cambios en políticas contables y corrección de errores:** Para el periodo enero – junio de 2022, se realizaron cambios por errores contables, los cuales fueron reconocidos en la cuenta 325 Rectificaciones de Resultados de Ejercicios Anteriores.

Los efectos que se tendrá en la información financiera del ente público, ya sea retrospectivos o prospectivos, son los siguientes:

Cuenta contable	Descripción	Cargo	abono
2117	Impuesto Sobre Nominas	\$ 9,448.75	
1241	Bienes Informáticos	\$ 13,935.29	
3251	Cambios en políticas contables	\$ 19,108,562.73	
3252	Cambios por errores contables		\$ 19,131,946.77

Por lo que los efectos retrospectivos o prospectivos, se verán en los estados financieros en los que se utilizan las cuentas que se afectaron en los auxiliares contables citados con anterioridad.

- i) **Reclasificaciones:** El Instituto no cuenta con reclasificaciones, solo el ajuste contable que afectó la partida de patrimonio de años anteriores.
- j) **Depuración y cancelación de saldos:** El Instituto realiza la depuración y cancelación de los saldos de acuerdo con la metodología para la depuración de los errores de la

contabilidad de los entes públicos del Estado de Coahuila de Zaragoza, emitida por el Consejo de Armonización Contable del Estado de Coahuila de Zaragoza (CACOC).

7. Posición en Moneda Extranjera y Protección por Riesgo Cambiario

- a) **Activos en moneda extranjera:** El instituto no cuenta con activos en moneda extranjera.
- b) **Pasivos en moneda extranjera:** El instituto no cuenta con pasivos en moneda extranjera.
- c) **Posición en moneda extranjera:** El instituto no realiza movimientos con moneda extranjera.
- d) **Tipo de cambio:** El instituto no realiza movimientos con moneda extranjera.
- e) **Equivalente en moneda nacional:** El instituto al momento de efectuar transacciones en moneda extranjera las realiza en moneda nacional.

8. Reporte analítico del activo

- a) **Vida útil o porcentajes de depreciación, deterioro o amortización utilizados en los diferentes tipos de activos:** El Instituto Electoral de Coahuila al cierre del Segundo Trimestre de presente año realizo depreciaciones de Bienes muebles de Activo Fijo por el orden de los \$ 2,547,249.38 (Dos millones Quinientos Cuarenta y Siete mil Dos Cientos Cuarenta y Nueve pesos 38/100 M.N. importe que impactara en los resultados contables al cierre del presente ejercicio Fiscal.
El saldo que se acumula en forma trimestral afectara el Estado de Actividades al cierre del 31 de diciembre de 2022, además de reflejarse en los saldos del activo Fijo de la Cuenta Pública de la presente anualidad.
- b) **Cambios en el porcentaje de depreciación o valor residual de los activos:** no ha realizado movimientos de este tipo que afecten su contabilidad. Se aplican los porcentajes señalados en la Ley General de contabilidad Gubernamental, acorde a los establecido en la normatividad aplicable en la materia.
- c) **Importe de los gastos capitalizados en el ejercicio, tanto financieros como de investigación y desarrollo:** El Instituto no cuenta con saldo en tales cuentas.
- d) **Riesgos por tipo de cambio o tipo de interés de las inversiones financieras:** El Instituto no cuenta con inversiones financieras, salvo los Fondos de Inversión en el que se constituye el fondo de ahorro que opera como un seguro de retiro de los consejeros.
- e) **Valor activado en el ejercicio de los bienes construidos por la entidad:** El Instituto cuenta en su Activo no Circulante con bienes inmuebles e infraestructura por un total de \$ 146,981,792.09 (Ciento Cuarenta y Seis millones Novecientos Ochenta y Un mil Setecientos Noventa y Dos pesos 09/100 M.N.), que ampara el valor total del predio y su edificio. Es de mencionar que estos Bienes Inmuebles al cierre del segundo trimestre fueron reevaluados, sin representar flujos monetarios.
- f) **Otras circunstancias:** El Instituto no cuenta con bienes en garantía, embargos, litigios, títulos de inversión entregados en garantía, deuda pública, etc.
- g) **Desmantelamiento de Activos:** a la fecha el Instituto no ha efectuado bajas de activo no obstante ha aplicado depreciaciones en sus bienes muebles.

por lo que se tiene contemplado efectuar estas desincorporaciones una vez finalizado el año y obtenidas las autorizaciones respectivas.

- h) Administración de los Activos:** al cierre del periodo enero- diciembre de 2022, el Instituto Electoral de Coahuila no cuenta con administraciones de este rubro.

Principales Variaciones del Activo:

- a) Inversiones en valores:** el Instituto no cuenta con inversiones en valores.
- b) Patrimonio de Organismos descentralizados de Control Presupuestario Indirecto:** el instituto no cuenta patrimonio de organismos descentralizados.
- c) Inversiones en empresas de participación mayoritaria:** el instituto no cuenta con inversiones en empresas de participación mayoritaria.
- d) Inversiones en empresas de participación minoritaria:** el Instituto no cuenta con inversiones en empresas de participación minoritaria.
- e) Patrimonio de Organismos descentralizados de Control Presupuestario Directo, según corresponda:** el instituto no cuenta patrimonio de organismos descentralizados.

9. Fideicomisos, Mandatos y Análogos

El instituto no cuenta ni con fideicomisos, ni con mandatos, ni con ninguno de otra naturaleza análoga a los ya mencionados.

10. Reporte de Recaudación

El Instituto no cuenta con fuentes que le generen ingresos propios, salvo los que se generan por concepto de productos bancarios provenientes de las cuentas productivas propiedad de Instituto; ya que únicamente recibe de manera quincenal las ministraciones por parte de la Secretaría de Finanzas del Estado de Coahuila de Zaragoza y los intereses que los depósitos bancarios generan de forma mensual, son reconocidos como ingreso en el periodo en que se realizan.

11. Información sobre la Deuda Pública y el Reporte Analítico de la Deuda

El Instituto no cuenta con Deuda Pública.

12. Calificaciones Otorgadas

El Instituto no cuenta con obligaciones crediticias, por tal motivo no tiene ni ha sido sujeto a calificación crediticia alguna.

13. Proceso de Mejora

- a) Principales Políticas de control interno:** aplicar la normatividad interna y las leyes aplicables para el mejor control de los egresos.
- b) Medidas de desempeño financiero, metas y alcance:** actualmente se cuenta con un medio de información pública.
- c) Certificación de noma ISO-54001 *Procesos Electorales*,** en el conjunto de actividades diarias.

14. Información por Segmentos

Por el momento el Instituto no ha presentado información segmentada.

15. Eventos Posteriores al Cierre

El Instituto no cuenta con eventos posteriores al cierre, más que los que le son propios como resultado de los movimientos económicos diarios, por lo que en su Estado Financiero refleja los pasivos que habrán de liquidarse posteriormente al cierre del 30 de junio de 2022.

16. Partes relacionadas

El Instituto no cuenta con partes relacionadas.

17. Responsabilidad sobre la Presentación Razonable de la Información Contable

El Instituto presenta la información contable al final de la página con la siguiente nota: "Bajo protesta de decir verdad declaramos que los Estados Financieros y sus notas, son razonablemente correctos y son responsabilidad del emisor".

Bajo protesta de decir verdad declaramos que los Estados Financieros y sus Notas son razonablemente correctos y son responsabilidad del emisor




AUTORIZÓ

LIC. GABRIELA MARÍA DE LEÓN FARÍAS
CONSEJERA PRESIDENTE



REVISÓ

CP. MIRIAM YOLANDA CARDONA DE LA CRUZ
DIRECTORA EJECUTIVA DE ADMINISTRACIÓN



ELABORÓ
CP. JESÚS JAVIER COVARRUBIAS DELGADO
COORDINADOR GENERAL DE ADMINISTRACIÓN Y CUENTA
PÚBLICA

**18).- Balanza de Comprobación
Segundo Trimestre 2022.**

INSTITUTO ELECTORAL DE COAHUILA

Balanza de Comprobación
Del 01 de abril al 30 de junio de 2022
(Cifras en Pesos)

CÓDIGO	CUENTA CONTABLE	SALDO INICIAL	CARGOS	ABONOS	SALDO FINAL
1	ACTIVO	151,889,844.93	180,543,958.37	146,094,916.58	186,338,886.72
1.1	ACTIVO CIRCULANTE	38,447,596.48	134,850,662.92	144,823,009.35	28,275,250.06
1.1.1	EFFECTIVO Y EQUIVALENTES	18,436,620.50	68,298,908.17	59,894,359.02	28,841,369.65
1	EFFECTIVO	0.00	0.00	0.00	0.00
1	BANCOS/TESORERÍA	17,764,007.66	67,683,180.70	59,894,359.02	25,552,829.34
1.1.1.3	BANCOS/DEPENDENCIAS Y OTROS	0.00	0.00	0.00	0.00
1.1.1.4	INVERSIONES TEMPORALES (HASTA 3 MESES)	672,812.84	0.00	615,727.47	1,288,540.31
1.1.1.5	FONDOS CON AFECTACIÓN ESPECÍFICA	0.00	0.00	0.00	0.00
1.1.1.6	DEPÓSITOS DE FONDOS DE TERCEROS EN GARANTÍA Y/O ADMINISTRACIÓN	0.00	0.00	0.00	0.00
1.1.1.9	OTROS EFFECTIVOS Y EQUIVALENTES	0.00	0.00	0.00	0.00
1.1.2	DERECHOS A RECIBIR EFFECTIVO O EQUIVALENTES	20,010,775.98	66,307,208.74	84,884,104.32	1,433,880.40
1.1.2.1	INVERSIONES FINANCIERAS DE CORTO PLAZO	0.00	0.00	0.00	0.00
1.1.2.2	CUENTAS POR COBRAR A CORTO PLAZO	19,108,562.36	64,661,227.38	83,769,789.74	0.00
1.1.2.3	DEUDORES DIVERSOS POR COBRAR A CORTO PLAZO	196,062.82	1,341,219.41	734,355.66	802,926.57
1.1.2.4	INGRESOS POR RECUPERAR A CORTO PLAZO	0.00	0.00	0.00	0.00
1.1.2.5	DEUDORES POR ANTIPO DE LA TESORERÍA A CORTO PLAZO	10,000.00	85,053.65	85,053.65	10,000.00
1.1.2.6	PRÉSTAMOS OTORGADOS A CORTO PLAZO	696,150.80	219,708.30	294,905.27	620,953.83
1.1.2.9	OTROS DERECHOS A RECIBIR EFFECTIVO O EQUIVALENTES A CORTO PLAZO	0.00	0.00	0.00	0.00
1.1.3	DERECHOS A RECIBIR BIENES O SERVICIOS	0.00	44,546.01	44,546.01	0.00
1.1.3.1	ANTICIPO A PROVEEDORES POR ADQUISICIÓN DE BIENES Y PRESTACIÓN DE SERVICIOS A CORTO PLAZO	0.00	44,546.01	44,546.01	0.00
1.1.3.2	ANTICIPO A PROVEEDORES POR ADQUISICIÓN DE BIENES INMUEBLES Y MUEBLES A CORTO PLAZO	0.00	0.00	0.00	0.00
1.1.3.3	ANTICIPO A PROVEEDORES POR ADQUISICIÓN DE BIENES INTANGIBLES A CORTO PLAZO	0.00	0.00	0.00	0.00
1.1.3.4	ANTICIPO A CONTRATISTAS POR OBRAS PÚBLICAS A CORTO PLAZO	0.00	0.00	0.00	0.00
1.1.3.9	OTROS DERECHOS A RECIBIR BIENES O SERVICIOS A CORTO PLAZO	0.00	0.00	0.00	0.00
1.1.4	INVENTARIOS	0.00	0.00	0.00	0.00
1.1.4.1	INVENTARIO DE MERCANCIAS PARA VENTA	0.00	0.00	0.00	0.00
1.1.4.2	INVENTARIO DE MERCANCIAS TERMINADAS	0.00	0.00	0.00	0.00
1.1.4.3	INVENTARIO DE MERCANCIAS EN PROCESO DE ELABORACIÓN	0.00	0.00	0.00	0.00
1.1.4.4	INVENTARIO DE MATERIAS PRIMAS, MATERIALES Y SUMINISTROS PARA PRODUCCIÓN	0.00	0.00	0.00	0.00
1.1.4.5	BIENES EN TRÁNSITO	0.00	0.00	0.00	0.00
1.1.5	ALMACENES	0.00	0.00	0.00	0.00
1.1.5.1	ALMACÉN DE MATERIALES Y SUMINISTROS DE CONSUMO	0.00	0.00	0.00	0.00
1.1.6	ESTIMACIÓN POR PÉRDIDA O DETERIORO DE ACTIVOS CIRCULANTES	0.00	0.00	0.00	0.00
1.1.6.1	ESTIMACIONES PARA CUENTAS INCOBRABLES POR DERECHOS A RECIBIR EFFECTIVO O EQUIVALENTES	0.00	0.00	0.00	0.00
1	ESTIMACIÓN POR DETERIORO DE INVENTARIOS	0.00	0.00	0.00	0.00
1	OTROS ACTIVOS CIRCULANTES	0.00	0.00	0.00	0.00
1.1.9.1	VALORES EN GARANTÍA	0.00	0.00	0.00	0.00
1.1.9.2	BIENES EN GARANTÍA (EXCLUYE DEPÓSITOS DE FONDOS)	0.00	0.00	0.00	0.00
1.1.9.3	BIENES DERIVADOS DE EMBARGOS, DECOMISOS, ASEGURAMIENTOS Y DACIÓN EN PAGO	0.00	0.00	0.00	0.00
1.1.9.4	ADQUISICIÓN CON FONDOS DE TERCEROS	0.00	0.00	0.00	0.00
1.2	ACTIVO NO CIRCULANTE	113,442,248.45	45,893,295.45	1,271,907.23	158,063,636.67
1.2.1	INVERSIONES FINANCIERAS A LARGO PLAZO	0.00	0.00	0.00	0.00
1.2.1.1	INVERSIONES A LARGO PLAZO	0.00	0.00	0.00	0.00
1.2.1.2	TÍTULOS Y VALORES A LARGO PLAZO	0.00	0.00	0.00	0.00
1.2.1.3	FIDEICOMISOS, MANDATOS Y CONTRATOS ANÁLOGOS	0.00	0.00	0.00	0.00
1.2.1.4	PARTICIPACIONES Y APORTACIONES DE CAPITAL	0.00	0.00	0.00	0.00
1.2.2	DERECHOS A RECIBIR EFFECTIVO O EQUIVALENTES A LARGO PLAZO	0.00	0.00	0.00	0.00
1.2.2.1	DOCUMENTOS POR COBRAR A LARGO PLAZO	0.00	0.00	0.00	0.00
1.2.2.2	DEUDORES DIVERSOS A LARGO PLAZO	0.00	0.00	0.00	0.00
1.2.2.3	INGRESOS POR RECUPERAR A LARGO PLAZO	0.00	0.00	0.00	0.00
1.2.2.4	PRÉSTAMOS OTORGADOS A LARGO PLAZO	0.00	0.00	0.00	0.00
1.2.2.9	OTROS DERECHOS A RECIBIR EFFECTIVO O EQUIVALENTES A LARGO PLAZO	0.00	0.00	0.00	0.00
1.2.3	BIENES INMUEBLES, INFRAESTRUCTURA Y CONSTRUCCIONES EN PROCESO	102,374,322.01	44,607,470.08	0.00	148,981,792.09
1.2.3.1	TERRENOS	18,656,381.47	14,929,107.94	0.00	33,585,489.41
1.2.3.2	VIVIENDAS	0.00	0.00	0.00	0.00
1.2.3.3	EDIFICIOS NO HABITACIONALES	83,717,940.54	29,678,362.14	0.00	113,396,302.68
1.2.3.4	INFRAESTRUCTURA	0.00	0.00	0.00	0.00
1.2.3.5	CONSTRUCCIONES EN PROCESO EN BIENES DE DOMINIO PÚBLICO	0.00	0.00	0.00	0.00
1.2.3.6	CONSTRUCCIONES EN PROCESO EN BIENES PROPIOS	0.00	0.00	0.00	0.00
1.2.3.9	OTROS BIENES INMUEBLES	0.00	0.00	0.00	0.00
1.2.4	BIENES MUEBLES	7,790,893.33	13,918.14	1,053,548.19	6,751,263.28
1.2.4.1	MOBILIARIO Y EQUIPO DE ADMINISTRACIÓN	0.00	0.00	0.00	0.00
1.2.4.2	MOBILIARIO Y EQUIPO EDUCACIONAL Y RECREATIVO	32,072.02	0.00	16,266.09	15,805.93
1.2.4.3	EQUIPO E INSTRUMENTAL MÉDICO Y DE LABORATORIO	0.00	0.00	0.00	0.00
1.2.4.4	VEHÍCULOS Y EQUIPO DE TRANSPORTE	1,094,878.34	0.00	126,400.00	968,478.34
1	EQUIPO DE DEFENSA Y SEGURIDAD	0.00	0.00	0.00	0.00
1	MAQUINARIA, OTROS EQUIPOS Y HERRAMIENTAS	463,896.60	0.00	18,755.81	445,140.79
1.2.4.7	COLECCIONES, OBRAS DE ARTE Y OBJETOS VALIOSOS	0.00	0.00	0.00	0.00
1.2.4.8	ACTIVOS BIOLÓGICOS	0.00	0.00	0.00	0.00
1.2.5	ACTIVOS INTANGIBLES	2,001,690.96	0.00	218,359.04	1,783,331.92
1.2.5.1	SOFTWARE	1,956,450.96	0.00	201,394.04	1,755,056.92
1.2.5.2	PATENTES, MARCAS Y DERECHOS	0.00	0.00	0.00	0.00
1.2.5.3	CONCESIONES Y FRANQUICIAS	0.00	0.00	0.00	0.00

CÓDIGO	CUENTA CONTABLE	SALDO INICIAL	CARGOS	ABONOS	SALDO FINAL
1.2.5.4	LICENCIAS	45,240.00	0.00	16,965.00	28,275.00
1.2.5.9	OTROS ACTIVOS INTANGIBLES	0.00	0.00	0.00	0.00
1.2.6	DEPRECIACIÓN, DETERIORO Y AMORTIZACIÓN ACUMULADA DE BIENES	-1,275,342.15	1,271,907.23	0.00	-2,547,249.38
1.2.6.1	DEPRECIACIÓN ACUMULADA DE BIENES INMUEBLES	0.00	0.00	0.00	0.00
1.2.6.2	DEPRECIACIÓN ACUMULADA DE INFRAESTRUCTURA	0.00	0.00	0.00	0.00
1.2.6.3	DEPRECIACIÓN ACUMULADA DE BIENES MUEBLES	-1,056,983.11	1,053,548.19	0.00	-2,110,531.30
1.2.6.4	DETERIORO ACUMULADO DE ACTIVOS BIOLÓGICOS	0.00	0.00	0.00	0.00
1.2.6.5	AMORTIZACIÓN ACUMULADA DE ACTIVOS INTANGIBLES	-218,359.04	218,359.04	0.00	-436,718.08
1.2.7	ACTIVOS DIFERIDOS	0.00	0.00	0.00	0.00
1.2.7.1	ESTUDIOS, FORMULACIÓN Y EVALUACIÓN DE PROYECTOS	0.00	0.00	0.00	0.00
1.2.7.2	DERECHOS SOBRE BIENES EN RÉGIMEN DE ARRENDAMIENTO FINANCIERO	0.00	0.00	0.00	0.00
1.2.7.3	GASTOS PAGADOS POR ADELANTADO A LARGO PLAZO	0.00	0.00	0.00	0.00
1.2.7.4	ANTICIPOS A LARGO PLAZO	0.00	0.00	0.00	0.00
1.2.7.5	BENEFICIOS AL RETIRO DE EMPLEADOS PAGADOS POR ADELANTADO	0.00	0.00	0.00	0.00
1.2.7.9	OTROS ACTIVOS DIFERIDOS	0.00	0.00	0.00	0.00
1.2.8	ESTIMACIÓN POR PÉRDIDA O DETERIORO DE ACTIVOS NO CIRCULANTES	0.00	0.00	0.00	0.00
1.2.8.1	ESTIMACIONES POR PÉRDIDA DE CUENTAS INCOBRABLES DE DOCUMENTOS POR COBRAR A LARGO PLAZO	0.00	0.00	0.00	0.00
1.2.8.2	ESTIMACIONES POR PÉRDIDA DE CUENTAS INCOBRABLES DE DEUDORES DIVERSOS POR COBRAR A LARGO PLAZO	0.00	0.00	0.00	0.00
1.2.8.3	ESTIMACIONES POR PÉRDIDA DE CUENTAS INCOBRABLES DE INGRESOS POR COBRAR A LARGO PLAZO	0.00	0.00	0.00	0.00
1.2.8.4	ESTIMACIONES POR PÉRDIDA DE CUENTAS INCOBRABLES DE PRÉSTAMOS OTORGADOS A LARGO PLAZO	0.00	0.00	0.00	0.00
1.2.8.9	ESTIMACIONES POR PÉRDIDA DE OTRAS CUENTAS INCOBRABLES A LARGO PLAZO	0.00	0.00	0.00	0.00
1.2.9	OTROS ACTIVOS NO CIRCULANTES	0.00	0.00	0.00	0.00
1.2.9.1	BIENES EN CONCESIÓN	0.00	0.00	0.00	0.00
1.2.9.2	BIENES EN ARRENDAMIENTO FINANCIERO	0.00	0.00	0.00	0.00
1.2.9.3	BIENES EN COMODATO	0.00	0.00	0.00	0.00
2	PASIVO	10,613,006.96	74,566,082.34	74,870,109.41	10,917,034.03
2.1	PASIVO CIRCULANTE	8,526,602.93	74,444,171.86	74,252,191.89	8,334,622.96
2.1.1	CUENTAS POR PAGAR A CORTO PLAZO	5,820,187.24	63,189,091.00	65,703,526.72	8,334,622.96
2.1.1.1	SERVICIOS PERSONALES POR PAGAR A CORTO PLAZO	2,664,322.81	19,073,612.79	21,293,657.89	4,884,367.91
2.1.1.2	PROVEEDORES POR PAGAR A CORTO PLAZO	1,646,170.46	6,581,388.02	6,373,275.36	1,438,107.80
2.1.1.3	CONTRATISTAS POR OBRAS PÚBLICAS POR PAGAR A CORTO PLAZO	0.00	0.00	0.00	0.00
2.1.1.4	PARTICIPACIONES Y APORTACIONES POR PAGAR A CORTO PLAZO	0.00	0.00	0.00	0.00
2.1.1.5	TRANSFERENCIAS OTORGADAS POR PAGAR A CORTO PLAZO	0.00	33,675,271.17	33,675,271.17	0.00
2.1.1.6	INTERESES, COMISIONES Y OTROS GASTOS DE LA DEUDA PÚBLICA POR PAGAR A CORTO PLAZO	0.00	0.00	0.00	0.00
2.1.1.9	RETENCIONES Y CONTRIBUCIONES POR PAGAR A CORTO PLAZO	1,509,693.97	3,828,966.55	3,694,076.31	1,374,803.73
2.1.1.10	DEVOLUCIONES DE LA LEY DE INGRESOS POR PAGAR A CORTO PLAZO	0.00	0.00	0.00	0.00
2.1.1.9	OTRAS CUENTAS POR PAGAR A CORTO PLAZO	0.00	29,902.47	667,245.99	637,343.52
2.1.2	DOCUMENTOS POR PAGAR A CORTO PLAZO	2,706,415.69	7,232,118.90	4,525,703.21	0.00
2.1.2.1	DOCUMENTOS COMERCIALES POR PAGAR A CORTO PLAZO	0.00	0.00	0.00	0.00
2.1.2.2	DOCUMENTOS CON CONTRATISTAS POR OBRAS PÚBLICAS POR PAGAR A CORTO PLAZO	0.00	0.00	0.00	0.00
2.1.2.9	OTROS DOCUMENTOS POR PAGAR A CORTO PLAZO	2,706,415.69	7,232,118.90	4,525,703.21	0.00
2.1.3	PORCIÓN A CORTO PLAZO DE LA DEUDA PÚBLICA A LARGO PLAZO	0.00	0.00	0.00	0.00
2.1.3.1	PORCIÓN A CORTO PLAZO DE LA DEUDA PÚBLICA INTERNA	0.00	0.00	0.00	0.00
2.1.3.2	PORCIÓN A CORTO PLAZO DE LA DEUDA PÚBLICA EXTERNA	0.00	0.00	0.00	0.00
2.1.3.3	PORCIÓN A CORTO PLAZO DE ARRENDAMIENTO FINANCIERO	0.00	0.00	0.00	0.00
2.1.4	TÍTULOS Y VALORES A CORTO PLAZO	0.00	0.00	0.00	0.00
2.1.4.1	TÍTULOS Y VALORES DE LA DEUDA PÚBLICA INTERNA A CORTO PLAZO	0.00	0.00	0.00	0.00
2.1.4.2	TÍTULOS Y VALORES DE LA DEUDA PÚBLICA EXTERNA A CORTO PLAZO	0.00	0.00	0.00	0.00
2.1.5	PASIVOS DIFERIDOS A CORTO PLAZO	0.00	0.00	0.00	0.00
2.1.5.1	INGRESOS COBRADOS POR ADELANTADO A CORTO PLAZO	0.00	0.00	0.00	0.00
2.1.5.2	INTERESES COBRADOS POR ADELANTADO A CORTO PLAZO	0.00	0.00	0.00	0.00
2.1.5.9	OTROS PASIVOS DIFERIDOS A CORTO PLAZO	0.00	0.00	0.00	0.00
2.1.6	FONDOS Y BIENES DE TERCEROS EN GARANTÍA Y/O ADMINISTRACIÓN A CORTO PLAZO	0.00	4,022,961.96	4,022,961.96	0.00
2.1.6.1	FONDOS EN GARANTÍA A CORTO PLAZO	0.00	0.00	0.00	0.00
2.1.6.2	FONDOS EN ADMINISTRACIÓN A CORTO PLAZO	0.00	0.00	0.00	0.00
2.1.6.3	FONDOS CONTINGENTES A CORTO PLAZO	0.00	0.00	0.00	0.00
2.1.6.4	FONDOS DE FIDEICOMISOS, MANDATOS Y CONTRATOS ANÁLOGOS A CORTO PLAZO	0.00	0.00	0.00	0.00
2.1.6.5	OTROS FONDOS DE TERCEROS EN GARANTÍA Y/O ADMINISTRACIÓN A CORTO PLAZO	0.00	4,022,961.96	4,022,961.96	0.00
2.1.6.6	VALORES Y BIENES EN GARANTÍA A CORTO PLAZO	0.00	0.00	0.00	0.00
2.1.7	PROVISIONES A CORTO PLAZO	0.00	0.00	0.00	0.00
2.1.7.1	PROVISIÓN PARA DEMANDAS Y JUICIOS A CORTO PLAZO	0.00	0.00	0.00	0.00
2.1.7.2	PROVISIÓN PARA CONTINGENCIAS A CORTO PLAZO	0.00	0.00	0.00	0.00
2.1.7.9	OTRAS PROVISIONES A CORTO PLAZO	0.00	0.00	0.00	0.00
2.1.9	OTROS PASIVOS A CORTO PLAZO	0.00	0.00	0.00	0.00
2.1.9.1	INGRESOS POR CLASIFICAR	0.00	0.00	0.00	0.00
2.1.9.2	RECAUDACIÓN POR PARTICIPAR	0.00	0.00	0.00	0.00
2.1.9.9	OTROS PASIVOS CIRCULANTES	0.00	0.00	0.00	0.00
2.2	PASIVO NO CIRCULANTE	2,086,404.03	121,910.48	617,917.52	2,582,411.07
2.2.1	CUENTAS POR PAGAR A LARGO PLAZO	0.00	0.00	0.00	0.00
2.2.1.1	PROVEEDORES POR PAGAR A LARGO PLAZO	0.00	0.00	0.00	0.00
2.2.1.2	CONTRATISTAS POR OBRAS PÚBLICAS POR PAGAR A LARGO PLAZO	0.00	0.00	0.00	0.00
2.2.2	DOCUMENTOS POR PAGAR A LARGO PLAZO	0.00	0.00	0.00	0.00
2.2.2.1	DOCUMENTOS COMERCIALES POR PAGAR A LARGO PLAZO	0.00	0.00	0.00	0.00

INSTITUTO ELECTORAL DE COAHUILA

Balanza de Comprobación
Del 01 de abril al 30 de junio de 2022

(Cifras en Pesos)

CÓDIGO	CUENTA CONTABLE	SALDO INICIAL	CARGOS	ABONOS	SALDO FINAL
2.2.2	DOCUMENTOS CON CONTRATISTAS POR OBRAS PÚBLICAS POR PAGAR A LARGO PLAZO	0.00	0.00	0.00	0.00
2.2.2.9	OTROS DOCUMENTOS POR PAGAR A LARGO PLAZO	0.00	0.00	0.00	0.00
2.2.3	DEUDA PÚBLICA A LARGO PLAZO	0.00	0.00	0.00	0.00
2.2.3.1	TÍTULOS Y VALORES DE LA DEUDA PÚBLICA INTERNA A LARGO PLAZO	0.00	0.00	0.00	0.00
2.2.3.2	TÍTULOS Y VALORES DE LA DEUDA PÚBLICA EXTERNA A LARGO PLAZO	0.00	0.00	0.00	0.00
2.2.3.3	PRÉSTAMOS DE LA DEUDA PÚBLICA INTERNA POR PAGAR A LARGO PLAZO	0.00	0.00	0.00	0.00
2.2.3.4	PRÉSTAMOS DE LA DEUDA PÚBLICA EXTERNA POR PAGAR A LARGO PLAZO	0.00	0.00	0.00	0.00
2.2.3.5	ARRENDAMIENTO FINANCIERO POR PAGAR A LARGO PLAZO	0.00	0.00	0.00	0.00
2.2.4	PASIVOS DIFERIDOS A LARGO PLAZO	0.00	0.00	0.00	0.00
2.2.4.1	CRÉDITOS DIFERIDOS A LARGO PLAZO	0.00	0.00	0.00	0.00
2.2.4.2	INTERESES COBRADOS POR ADELANTADO A LARGO PLAZO	0.00	0.00	0.00	0.00
2.2.4.9	OTROS PASIVOS DIFERIDOS A LARGO PLAZO	0.00	0.00	0.00	0.00
2.2.5	FONDOS Y BIENES DE TERCEROS EN GARANTÍA Y/O ADMINISTRACIÓN A LARGO PLAZO	677,712.99	1,440.00	617,917.52	1,294,190.51
2.2.5.1	FONDOS EN GARANTÍA A LARGO PLAZO	0.00	0.00	0.00	0.00
2.2.5.2	FONDOS EN ADMINISTRACIÓN A LARGO PLAZO	0.00	0.00	0.00	0.00
2.2.5.3	FONDOS CONTINGENTES A LARGO PLAZO	0.00	0.00	0.00	0.00
2.2.5.4	FONDOS DE FIDEICOMISOS, MANDATOS Y CONTRATOS ANÁLOGOS A LARGO PLAZO	0.00	0.00	0.00	0.00
2.2.5.5	OTROS FONDOS DE TERCEROS EN GARANTÍA Y/O ADMINISTRACIÓN A LARGO PLAZO	677,712.99	1,440.00	617,917.52	1,294,190.51
2.2.5.6	VALORES Y BIENES EN GARANTÍA A LARGO PLAZO	0.00	0.00	0.00	0.00
2.2.6	PROVISIONES A LARGO PLAZO	1,408,691.04	120,470.48	0.00	1,288,220.56
2.2.6.1	PROVISIÓN PARA DEMANDAS Y JUICIOS A LARGO PLAZO	0.00	0.00	0.00	0.00
2.2.6.2	PROVISIÓN PARA PENSIONES A LARGO PLAZO	0.00	0.00	0.00	0.00
2.2.6.3	PROVISIÓN PARA CONTINGENCIAS A LARGO PLAZO	1,408,691.04	120,470.48	0.00	1,288,220.56
2.2.6.9	OTRAS PROVISIONES A LARGO PLAZO	0.00	0.00	0.00	0.00
3	HACIENDA PÚBLICA/ PATRIMONIO	141,307,429.25	19,108,562.36	44,607,470.08	166,806,336.97
3.1	HACIENDA PÚBLICA/PATRIMONIO CONTRIBUIDO	17,840,000.00	0.00	0.00	17,840,000.00
3.1.1	APORTACIONES	0.00	0.00	0.00	0.00
3.1.2	DONACIONES DE CAPITAL	17,840,000.00	0.00	0.00	17,840,000.00
3.1.3	ACTUALIZACIÓN DE LA HACIENDA PÚBLICA/PATRIMONIO	0.00	0.00	0.00	0.00
3.2	HACIENDA PÚBLICA /PATRIMONIO GENERADO	91,199,434.23	19,108,562.36	44,607,470.08	116,698,341.95
3.2.1	RESULTADOS DEL EJERCICIO (AHORRO/ DESAHORRO)	0.00	0.00	0.00	0.00
3.2.2	RESULTADOS DE EJERCICIOS ANTERIORES	92,682,520.45	0.00	0.00	92,682,520.45
3.2.3	REVALÚOS	0.00	0.00	44,607,470.08	44,607,470.08
3.2.3.1	REVALÚO DE BIENES INMUEBLES	0.00	0.00	14,929,107.94	14,929,107.94
3.2.3.2	REVALÚO DE BIENES MUEBLES	0.00	0.00	29,678,362.14	29,678,362.14
3.2.3.3	REVALÚO DE BIENES INTANGIBLES	0.00	0.00	0.00	0.00
3.2.3.9	OTROS REVALÚOS	0.00	0.00	0.00	0.00
3.2.4	RESERVAS	0.00	0.00	0.00	0.00
3.2.4.1	RESERVAS DE PATRIMONIO	0.00	0.00	0.00	0.00
3.2.4.2	RESERVAS TERRITORIALES	0.00	0.00	0.00	0.00
3.2.4.3	RESERVAS POR CONTINGENCIAS	0.00	0.00	0.00	0.00
3.2.5	RECTIFICACIONES DE RESULTADOS DE EJERCICIOS ANTERIORES	-1,483,086.22	19,108,562.36	0.00	-20,591,648.58
3.2.5.1	CAMBIOS EN POLÍTICAS CONTABLES	-488,797.09	19,108,562.36	0.00	-19,597,359.45
3.2.5.2	CAMBIOS POR ERRORES CONTABLES	-994,289.13	0.00	0.00	-994,289.13
3.3	EXCESO O INSUFICIENCIA EN LA ACTUALIZACION DE LA HACIENDA PÚBLICA/PATRIMONIO	32,267,995.02	0.00	0.00	32,267,995.02
3.3.1	RESULTADO POR POSICIÓN MONETARIA	0.00	0.00	0.00	0.00
3.3.2	RESULTADO POR TENENCIA DE ACTIVOS NO MONETARIOS	32,267,995.02	0.00	0.00	32,267,995.02
4	INGRESOS Y OTROS BENEFICIOS	56,141,731.45	0.00	63,390,933.70	119,532,665.15
4.1	INGRESOS DE GESTIÓN	0.00	0.00	0.00	0.00
4.1.1	IMPUESTOS	0.00	0.00	0.00	0.00
4.1.1.1	IMPUESTOS SOBRE LOS INGRESOS	0.00	0.00	0.00	0.00
4.1.1.2	IMPUESTOS SOBRE EL PATRIMONIO	0.00	0.00	0.00	0.00
4.1.1.3	IMPUESTOS SOBRE LA PRODUCCIÓN, EL CONSUMO Y LAS TRANSACCIONES	0.00	0.00	0.00	0.00
4.1.1.4	IMPUESTOS AL COMERCIO EXTERIOR	0.00	0.00	0.00	0.00
4.1.1.5	IMPUESTOS SOBRE NÓMINAS Y ASIMILABLES	0.00	0.00	0.00	0.00
4.1.1.6	IMPUESTOS ECOLÓGICOS	0.00	0.00	0.00	0.00
4.1.1.7	ACCESORIOS DE IMPUESTOS	0.00	0.00	0.00	0.00
4.1.1.8	IMPUESTOS NO COMPRENDIDOS EN LA LEY DE INGRESOS VIGENTE, CAUSADOS EN EJERCICIOS FISCALES ANTERIORES PENDIENTES DE LIQUIDACIÓN O PAGO	0.00	0.00	0.00	0.00
4.1.1.9	OTROS IMPUESTOS	0.00	0.00	0.00	0.00
4.1.2	CUOTAS Y APORTACIONES DE SEGURIDAD SOCIAL	56,062,890.42	0.00	63,295,009.32	119,357,899.74
4.1.2.1	APORTACIONES PARA FONDOS DE VIVIENDA	0.00	0.00	0.00	0.00
4.1.2.2	CUOTAS PARA LA SEGURIDAD SOCIAL	0.00	0.00	0.00	0.00
4.1.2.3	CUOTAS DE AHORRO PARA EL RETIRO	0.00	0.00	0.00	0.00
4.1.2.4	ACCESORIOS DE CUOTAS Y APORTACIONES DE SEGURIDAD SOCIAL	0.00	0.00	0.00	0.00
4.1.2.9	OTRAS CUOTAS Y APORTACIONES PARA LA SEGURIDAD SOCIAL	0.00	0.00	0.00	0.00
4.1.3	CONTRIBUCIONES DE MEJORAS	0.00	0.00	0.00	0.00
4.1.3.1	CONTRIBUCIONES DE MEJORAS POR OBRAS PÚBLICAS	0.00	0.00	0.00	0.00
4.1.3.2	CONTRIBUCIONES DE MEJORAS NO COMPRENDIDAS EN LA LEY DE INGRESOS VIGENTE, CAUSADAS EN EJERCICIOS FISCALES ANTERIORES PENDIENTES DE LIQUIDACIÓN O PAGO	0.00	0.00	0.00	0.00
4.1.4	DERECHOS	0.00	0.00	0.00	0.00
4.1.4.1	DERECHOS POR EL USO, GOCE, APROVECHAMIENTO O EXPLOTACIÓN DE BIENES DE DOMINIO PÚBLICO	0.00	0.00	0.00	0.00
4.1.4.2	DERECHOS A LOS HIDROCARBUROS (DEROGADA)	0.00	0.00	0.00	0.00
4.1.4.3	DERECHOS POR PRESTACIÓN DE SERVICIOS	0.00	0.00	0.00	0.00
4.1.4.4	ACCESORIOS DE DERECHOS	0.00	0.00	0.00	0.00

INSTITUTO ELECTORAL DE COAHUILA

Balanza de Comprobación
Del 01 de abril al 30 de junio de 2022

(Cifras en Pesos)

CÓDIGO	CUENTA CONTABLE	SALDO INICIAL	CARGOS	ABONOS	SALDO FINAL
4.1.4.5	DERECHOS NO COMPRENDIDOS EN LA LEY DE INGRESOS VIGENTE, CAUSADOS EN EJERCICIOS FISCALES ANTERIORES PENDIENTES DE LIQUIDACIÓN O PAGO	0.00	0.00	0.00	0.00
4.1.4.9	OTROS DERECHOS	0.00	0.00	0.00	0.00
4.1.5	PRODUCTOS	0.00	0.00	0.00	0.00
4.1.5.1	PRODUCTOS	0.00	0.00	0.00	0.00
4.1.5.2	ENAJENACIÓN DE BIENES MUEBLES NO SUJETOS A SER INVENTARIADOS (DEROGADA)	0.00	0.00	0.00	0.00
4.1.5.3	ACCESORIOS DE PRODUCTOS (DEROGADA)	0.00	0.00	0.00	0.00
4.1.5.4	PRODUCTOS NO COMPRENDIDOS EN LA LEY DE INGRESOS VIGENTE, CAUSADOS EN EJERCICIOS FISCALES ANTERIORES PENDIENTES DE LIQUIDACIÓN O PAGO	0.00	0.00	0.00	0.00
4.1.5.9	OTROS PRODUCTOS QUE GENERAN INGRESOS CORRIENTES (DEROGADA)	0.00	0.00	0.00	0.00
4.1.6	APROVECHAMIENTOS	0.00	0.00	0.00	0.00
4.1.6.1	INCENTIVOS DERIVADOS DE LA COLABORACIÓN FISCAL (DEROGADA)	0.00	0.00	0.00	0.00
4.1.6.2	MULTAS	0.00	0.00	0.00	0.00
4.1.6.3	INDEMNIZACIONES	0.00	0.00	0.00	0.00
4.1.6.4	REINTEGROS	0.00	0.00	0.00	0.00
4.1.6.5	APROVECHAMIENTOS PROVENIENTES DE OBRAS PÚBLICAS	0.00	0.00	0.00	0.00
4.1.6.6	APROVECHAMIENTOS NO COMPRENDIDOS EN LA LEY DE INGRESOS VIGENTE, CAUSADOS EN EJERCICIOS FISCALES ANTERIORES PENDIENTES DE LIQUIDACIÓN O PAGO	0.00	0.00	0.00	0.00
4.1.6.7	APROVECHAMIENTOS POR APORTACIONES Y COOPERACIONES (DEROGADA)	0.00	0.00	0.00	0.00
4.1.6.8	ACCESORIOS DE APROVECHAMIENTOS	0.00	0.00	0.00	0.00
4.1.6.9	OTROS APROVECHAMIENTOS	0.00	0.00	0.00	0.00
4.1.7	INGRESOS POR VENTA DE BIENES Y PRESTACIÓN DE SERVICIOS	0.00	0.00	0.00	0.00
4.1.7.1	INGRESOS POR VENTA DE BIENES Y PRESTACIÓN DE SERVICIOS DE INSTITUCIONES PÚBLICAS DE SEGURIDAD SOCIAL	0.00	0.00	0.00	0.00
4.1.7.2	INGRESOS POR VENTA DE BIENES Y PRESTACIÓN DE SERVICIOS DE EMPRESAS PRODUCTIVAS DEL ESTADO	0.00	0.00	0.00	0.00
4.1.7.3	INGRESOS POR VENTA DE BIENES Y PRESTACIÓN DE SERVICIOS DE ENTIDADES PARAESTATALES Y FIDEICOMISOS NO EMPRESARIALES	0.00	0.00	0.00	0.00
4.1.7.4	INGRESOS POR VENTA DE BIENES Y PRESTACIÓN DE SERVICIOS DE ENTIDADES PARAESTATALES EMPRESARIALES NO FINANCIERAS	0.00	0.00	0.00	0.00
4.1.7.5	INGRESOS POR VENTA DE BIENES Y PRESTACIÓN DE SERVICIOS DE ENTIDADES PARAESTATALES EMPRESARIALES FINANCIERAS	0.00	0.00	0.00	0.00
4.1.7.6	INGRESOS POR VENTA DE BIENES Y PRESTACIÓN DE SERVICIOS DE ENTIDADES PARAESTATALES EMPRESARIALES FINANCIERAS	0.00	0.00	0.00	0.00
4.1.7.7	INGRESOS POR VENTA DE BIENES Y PRESTACIÓN DE SERVICIOS DE FIDEICOMISOS FINANCIEROS PÚBLICOS CON PARTICIPACIÓN DE ENTIDADES PARAESTATALES	0.00	0.00	0.00	0.00
4.1.7.8	INGRESOS POR VENTA DE BIENES Y PRESTACIÓN DE SERVICIOS DE LOS PODERES LEGISLATIVO Y JUDICIAL, Y DE LOS ÓRGANOS DEPARTAMENTALES	0.00	0.00	0.00	0.00
4.1.9	INGRESOS NO COMPRENDIDOS EN LAS FRACCIONES DE LA LEY DE INGRESOS CAUSADOS EN EJERCICIOS FISCALES ANTERIORES	0.00	0.00	0.00	0.00
4.1.9.1	IMPUESTOS NO COMPRENDIDOS EN LAS FRACCIONES DE LA LEY DE INGRESOS CAUSADOS EN EJERCICIOS FISCALES ANTERIORES	0.00	0.00	0.00	0.00
4.1.9.2	CONTRIBUCIONES DE MEJORAS, DERECHOS, PRODUCTOS Y APROVECHAMIENTOS NO COMPRENDIDOS EN LAS FRACCIONES DE LA LEY DE INGRESOS	0.00	0.00	0.00	0.00
4.2	PARTICIPACIONES, APORTACIONES, CONVENIOS, INCENTIVOS DERIVADOS DE LA COLABORACIÓN FISCAL, FONDOS DISTINTOS DE APORTACIONES, TRANSFERENCIAS, ASIGNACIONES, SUBSIDIOS Y SUBVENCIONES, Y PENSIONES Y JUBILACIONES	56,062,890.42	0.00	63,295,009.32	119,357,899.74
4.2.1	PARTICIPACIONES, APORTACIONES, CONVENIOS, INCENTIVOS DERIVADOS DE LA COLABORACIÓN FISCAL Y FONDOS DISTINTOS DE APORTACIONES	0.00	0.00	0.00	0.00
4.2.1.1	PARTICIPACIONES	0.00	0.00	0.00	0.00
4.2.1.2	APORTACIONES	0.00	0.00	0.00	0.00
4.2.1.3	CONVENIOS	0.00	0.00	0.00	0.00
4.2.1.4	INCENTIVOS DERIVADOS DE LA COLABORACIÓN FISCAL	0.00	0.00	0.00	0.00
4.2.1.5	FONDOS DISTINTOS DE APORTACIONES	0.00	0.00	0.00	0.00
4.2.2	TRANSFERENCIAS, ASIGNACIONES, SUBSIDIOS Y SUBVENCIONES, Y PENSIONES Y JUBILACIONES	56,062,890.42	0.00	63,295,009.32	119,357,899.74
4.2.2.1	TRANSFERENCIAS Y ASIGNACIONES	56,062,890.42	0.00	63,295,009.32	119,357,899.74
4.2.2.2	TRANSFERENCIAS DEL SECTOR PÚBLICO (DEROGADA)	0.00	0.00	0.00	0.00
4.2.2.3	SUBSIDIOS Y SUBVENCIONES	0.00	0.00	0.00	0.00
4.2.2.4	AYUDAS SOCIALES (DEROGADA)	0.00	0.00	0.00	0.00
4.2.2.5	PENSIONES Y JUBILACIONES	0.00	0.00	0.00	0.00
4.2.2.6	TRANSFERENCIAS DEL EXTERIOR (DEROGADA)	0.00	0.00	0.00	0.00
4.2.2.7	TRANSFERENCIAS DEL FONDO MEXICANO DEL PETRÓLEO PARA LA ESTABILIZACIÓN Y EL DESARROLLO	0.00	0.00	0.00	0.00
4.3	OTROS INGRESOS Y BENEFICIOS	76,841.03	0.00	95,924.38	174,765.41
4.3.1	INGRESOS FINANCIEROS	76,580.17	0.00	94,310.83	170,891.00
4.3.1.1	INTERESES GANADOS DE TÍTULOS, VALORES Y DEMÁS INSTRUMENTOS FINANCIEROS	76,580.17	0.00	94,310.83	170,891.00
4.3.1.9	OTROS INGRESOS FINANCIEROS	0.00	0.00	0.00	0.00
4.3.2	INCREMENTO POR VARIACIÓN DE INVENTARIOS	0.00	0.00	0.00	0.00
4.3.2.1	INCREMENTO POR VARIACIÓN DE INVENTARIOS DE MERCANCÍAS PARA VENTA	0.00	0.00	0.00	0.00
4.3.2.2	INCREMENTO POR VARIACIÓN DE INVENTARIOS DE MERCANCÍAS TERMINADAS	0.00	0.00	0.00	0.00
4.3.2.3	INCREMENTO POR VARIACIÓN DE INVENTARIOS DE MERCANCÍAS EN PROCESO DE ELABORACIÓN	0.00	0.00	0.00	0.00
4.3.2.4	INCREMENTO POR VARIACIÓN DE INVENTARIOS DE MATERIAS PRIMAS, MATERIALES Y SUMINISTROS PARA PRODUCCIÓN	0.00	0.00	0.00	0.00
4.3.2.5	INCREMENTO POR VARIACIÓN DE ALMACÉN DE MATERIAS PRIMAS, MATERIALES Y SUMINISTROS DE CONSUMO	0.00	0.00	0.00	0.00
4.3.3	DISMINUCIÓN DEL EXCESO DE ESTIMACIONES POR PÉRDIDA O DETERIORO U OBSOLESCENCIA	0.00	0.00	0.00	0.00
4.3.3.1	DISMINUCIÓN DEL EXCESO DE ESTIMACIONES POR PÉRDIDA O DETERIORO U OBSOLESCENCIA	0.00	0.00	0.00	0.00
4.3.4	DISMINUCIÓN DEL EXCESO DE PROVISIONES	0.00	0.00	0.00	0.00
4.3.4.1	DISMINUCIÓN DEL EXCESO DE PROVISIONES	0.00	0.00	0.00	0.00
4.3.9	OTROS INGRESOS Y BENEFICIOS VARIOS	2,260.86	0.00	1,613.55	3,874.41
4.3.9.1	OTROS INGRESOS DE EJERCICIOS ANTERIORES (DEROGADA)	0.00	0.00	0.00	0.00
4.3.9.2	BONIFICACIONES Y DESCUENTOS OBTENIDOS	0.00	0.00	0.00	0.00
4.3.9.3	DIFERENCIAS POR TIPO DE CAMBIO A FAVOR	0.00	0.00	0.00	0.00
4.3.9.4	DIFERENCIAS DE COTIZACIONES A FAVOR EN VALORES NEGOCIABLES	0.00	0.00	0.00	0.00
4.3.9.5	RESULTADO POR POSICIÓN MONETARIA	0.00	0.00	0.00	0.00
4.3.9.6	UTILIDADES POR PARTICIPACIÓN PATRIMONIAL	0.00	0.00	0.00	0.00
4.3.9.7	DIFERENCIAS POR REESTRUCTURACIÓN DE DEUDA PÚBLICA A FAVOR	0.00	0.00	0.00	0.00
4.3.9.9	OTROS INGRESOS Y BENEFICIOS VARIOS	2,260.86	0.00	1,613.55	3,874.41
5	GASTOS Y OTRAS PERDIDAS	56,172,322.73	54,744,826.70	0.00	110,917,149.43
5.1	GASTOS DE FUNCIONAMIENTO	22,497,051.82	21,069,550.86	0.00	43,566,602.68
5.1.1	SERVICIOS PERSONALES	20,649,327.33	18,528,191.90	0.00	39,177,519.23

INSTITUTO ELECTORAL DE COAHUILA

Balanza de Comprobación

Del 01 de abril al 30 de junio de 2022

(Cifras en Pesos)

CÓDIGO	CUENTA CONTABLE	SALDO INICIAL	CARGOS	ABONOS	SALDO FINAL
5.1.1.1	REMUNERACIONES AL PERSONAL DE CARÁCTER PERMANENTE	12,291,177.07	12,435,306.29	0.00	24,726,483.36
5.1.1.2	REMUNERACIONES AL PERSONAL DE CARÁCTER TRANSITORIO	821,001.40	1,009,683.04	0.00	1,830,684.44
5.1.1.3	REMUNERACIONES ADICIONALES Y ESPECIALES	0.00	0.00	0.00	0.00
5.1.1.4	SEGURIDAD SOCIAL	1,482,354.58	1,867,549.49	0.00	3,329,904.07
5.1.1.5	OTRAS PRESTACIONES SOCIALES Y ECONÓMICAS	3,192,177.46	318,900.93	0.00	3,511,078.39
5.1.1.6	PAGO DE ESTÍMULOS A SERVIDORES PÚBLICOS	260,772.15	265,360.66	0.00	526,132.81
5.1.2	MATERIALES Y SUMINISTROS	301,874.20	387,883.87	0.00	689,758.07
5.1.2.1	MATERIALES DE ADMINISTRACIÓN, EMISIÓN DE DOCUMENTOS Y ARTÍCULOS OFICIALES	138,665.78	218,855.11	0.00	357,520.89
5.1.2.2	ALIMENTOS Y UTENSILIOS	60,405.91	62,996.48	0.00	123,402.39
5.1.2.3	MATERIAS PRIMAS Y MATERIALES DE PRODUCCIÓN Y COMERCIALIZACIÓN	0.00	0.00	0.00	0.00
5.1.2.4	MATERIALES Y ARTÍCULOS DE CONSTRUCCIÓN Y DE REPARACIÓN	1,043.00	3,146.41	3,146.41	4,189.41
5.1.2.5	PRODUCTOS QUÍMICOS, FARMACÉUTICOS Y DE LABORATORIO	479.08	222.48	0.00	701.56
5.1.2.6	COMBUSTIBLES, LUBRICANTES Y ADITIVOS	94,600.83	87,862.56	0.00	182,463.39
5.1.2.7	VESTUARIO, BLANCOS, PRENDAS DE PROTECCIÓN Y ARTÍCULOS DEPORTIVOS	3,862.80	1,357.20	0.00	5,220.00
5.1.2.8	MATERIALES Y SUMINISTROS PARA SEGURIDAD	0.00	0.00	0.00	0.00
5.1.2.9	HERRAMIENTAS, REFACCIONES Y ACCESORIOS MENORES	2,816.80	13,423.63	0.00	16,240.43
5.1.3	SERVICIOS GENERALES	1,545,850.29	2,153,475.09	0.00	3,699,325.38
5.1.3.1	SERVICIOS BÁSICOS	287,102.55	290,995.25	0.00	578,097.80
5.1.3.2	SERVICIOS DE ARRENDAMIENTO	98,129.69	91,236.85	0.00	189,366.54
5.1.3.3	SERVICIOS PROFESIONALES, CIENTÍFICOS Y TÉCNICOS Y OTROS SERVICIOS	118,316.18	310,601.12	0.00	428,917.30
5.1.3.4	SERVICIOS FINANCIEROS, BANCARIOS Y COMERCIALES	210,130.53	3,757.60	0.00	213,888.13
5.1.3.5	SERVICIOS DE INSTALACIÓN, REPARACIÓN, MANTENIMIENTO Y CONSERVACIÓN	118,737.90	169,888.00	0.00	288,625.90
5.1.3.6	SERVICIOS DE COMUNICACIÓN SOCIAL Y PUBLICIDAD	25,520.00	222,369.98	0.00	247,889.98
5.1.3.7	SERVICIOS DE TRASLADO Y VIÁTICOS	252,825.19	547,724.09	0.00	800,549.28
5.1.3.8	SERVICIOS OFICIALES	105,830.25	278,448.20	0.00	384,278.45
5.1.3.9	OTROS SERVICIOS GENERALES	329,258.00	238,454.00	0.00	567,712.00
5.2	TRANSFERENCIAS, ASIGNACIONES, SUBSIDIOS Y OTRAS AYUDAS	33,675,271.13	33,675,271.17	0.00	67,350,542.30
5.2.1	TRANSFERENCIAS INTERNAS Y ASIGNACIONES AL SECTOR PÚBLICO	0.00	0.00	0.00	0.00
5.2.1.1	ASIGNACIONES AL SECTOR PÚBLICO	0.00	0.00	0.00	0.00
5.2.1.2	TRANSFERENCIAS INTERNAS AL SECTOR PÚBLICO	0.00	0.00	0.00	0.00
5.2.2	TRANSFERENCIAS AL RESTO DEL SECTOR PÚBLICO	0.00	0.00	0.00	0.00
5.2.2.1	TRANSFERENCIAS A ENTIDADES PARAESTATALES	0.00	0.00	0.00	0.00
5.2.2.2	TRANSFERENCIAS A ENTIDADES FEDERATIVAS Y MUNICIPIOS	0.00	0.00	0.00	0.00
5.2.3	SUBSIDIOS Y SUBVENCIONES	0.00	0.00	0.00	0.00
5.2.3.1	SUBSIDIOS	0.00	0.00	0.00	0.00
5.2.3.2	SUBVENCIONES	0.00	0.00	0.00	0.00
5.2.4	AYUDAS SOCIALES	33,675,271.13	33,675,271.17	0.00	67,350,542.30
5.2.4.1	AYUDAS SOCIALES A PERSONAS	0.00	0.00	0.00	0.00
5.2.4.2	BECAS	0.00	0.00	0.00	0.00
5.2.4.3	AYUDAS SOCIALES A INSTITUCIONES	0.00	0.00	0.00	0.00
5.2.4.4	AYUDAS SOCIALES POR DESASTRES NATURALES Y OTROS SINIESTROS	33,675,271.13	33,675,271.17	0.00	67,350,542.30
5.2.5	PENSIONES Y JUBILACIONES	0.00	0.00	0.00	0.00
5.2.5.1	PENSIONES	0.00	0.00	0.00	0.00
5.2.5.2	JUBILACIONES	0.00	0.00	0.00	0.00
5.2.5.9	OTRAS PENSIONES Y JUBILACIONES	0.00	0.00	0.00	0.00
5.2.6	TRANSFERENCIAS A FIDEICOMISOS, MANDATOS Y CONTRATOS ANÁLOGOS	0.00	0.00	0.00	0.00
5.2.6.1	TRANSFERENCIAS A FIDEICOMISOS, MANDATOS Y CONTRATOS ANÁLOGOS AL GOBIERNO	0.00	0.00	0.00	0.00
5.2.6.2	TRANSFERENCIAS A FIDEICOMISOS, MANDATOS Y CONTRATOS ANÁLOGOS A ENTIDADES PARAESTATALES	0.00	0.00	0.00	0.00
5.2.7	TRANSFERENCIAS A LA SEGURIDAD SOCIAL	0.00	0.00	0.00	0.00
5.2.7.1	TRANSFERENCIAS POR OBLIGACIONES DE LEY	0.00	0.00	0.00	0.00
5.2.8	DONATIVOS	0.00	0.00	0.00	0.00
5.2.8.1	DONATIVOS A INSTITUCIONES SIN FINES DE LUCRO	0.00	0.00	0.00	0.00
5.2.8.2	DONATIVOS A ENTIDADES FEDERATIVAS Y MUNICIPIOS	0.00	0.00	0.00	0.00
5.2.8.3	DONATIVOS A FIDEICOMISO, MANDATOS Y CONTRATOS ANÁLOGOS PRIVADOS	0.00	0.00	0.00	0.00
5.2.8.4	DONATIVOS A FIDEICOMISO, MANDATOS Y CONTRATOS ANÁLOGOS ESTATALES	0.00	0.00	0.00	0.00
5.2.8.5	DONATIVOS INTERNACIONALES	0.00	0.00	0.00	0.00
5.2.9	TRANSFERENCIAS AL EXTERIOR	0.00	0.00	0.00	0.00
5.2.9.1	TRANSFERENCIAS AL EXTERIOR A GOBIERNOS EXTRANJEROS Y ORGANISMOS INTERNACIONALES	0.00	0.00	0.00	0.00
5.2.9.2	TRANSFERENCIAS AL SECTOR PRIVADO EXTERNO	0.00	0.00	0.00	0.00
5.3	PARTICIPACIONES Y APORTACIONES	0.00	0.00	0.00	0.00
5.3.1	PARTICIPACIONES	0.00	0.00	0.00	0.00
5.3.1.1	PARTICIPACIONES DE LA FEDERACIÓN A ENTIDADES FEDERATIVAS Y MUNICIPIOS	0.00	0.00	0.00	0.00
5.3.1.2	PARTICIPACIONES DE LAS ENTIDADES FEDERATIVAS A LOS MUNICIPIOS	0.00	0.00	0.00	0.00
5.3.2	APORTACIONES	0.00	0.00	0.00	0.00
5.3.2.1	APORTACIONES DE LA FEDERACIÓN A ENTIDADES FEDERATIVAS Y MUNICIPIOS	0.00	0.00	0.00	0.00
5.3.2.2	APORTACIONES DE LAS ENTIDADES FEDERATIVAS A LOS MUNICIPIOS	0.00	0.00	0.00	0.00
5.3.3	CONVENIOS	0.00	0.00	0.00	0.00
5.3.3.1	CONVENIOS DE REASIGNACIÓN	0.00	0.00	0.00	0.00
5.3.3.2	CONVENIOS DE DESCENTRALIZACIÓN Y OTROS	0.00	0.00	0.00	0.00
5.4	INTERESES, COMISIONES Y OTROS GASTOS DE LA DEUDA PÚBLICA	0.00	0.00	0.00	0.00
5.4.1	INTERESES DE LA DEUDA PÚBLICA	0.00	0.00	0.00	0.00
5.4.1.1	INTERESES DE LA DEUDA PÚBLICA INTERNA	0.00	0.00	0.00	0.00
5.4.1.2	INTERESES DE LA DEUDA PÚBLICA EXTERNA	0.00	0.00	0.00	0.00

INSTITUTO ELECTORAL DE COAHUILA
Balanza de Comprobación
Del 01 de abril al 30 de junio de 2022
(Cifras en Pesos)


CÓDIGO	CUENTA CONTABLE	SALDO INICIAL	CARGOS	ABONOS	SALDO FINAL
5.4.2	COMISIONES DE LA DEUDA PÚBLICA	0.00	0.00	0.00	0.00
5.4.2.1	COMISIONES DE LA DEUDA PÚBLICA INTERNA	0.00	0.00	0.00	0.00
5.4.2.2	COMISIONES DE LA DEUDA PÚBLICA EXTERNA	0.00	0.00	0.00	0.00
5.4	GASTOS DE LA DEUDA PÚBLICA	0.00	0.00	0.00	0.00
5.4.1	GASTOS DE LA DEUDA PÚBLICA INTERNA	0.00	0.00	0.00	0.00
5.4.3.2	GASTOS DE LA DEUDA PÚBLICA EXTERNA	0.00	0.00	0.00	0.00
5.4.4	COSTO POR COBERTURAS	0.00	0.00	0.00	0.00
5.4.4.1	COSTO POR COBERTURAS	0.00	0.00	0.00	0.00
5.4.5	APOYOS FINANCIEROS	0.00	0.00	0.00	0.00
5.4.5.1	APOYOS FINANCIEROS A INTERMEDIARIOS	0.00	0.00	0.00	0.00
5.4.5.2	APOYO FINANCIEROS A AHORRADORES Y DEUDORES DEL SISTEMA FINANCIERO NACIONAL	0.00	0.00	0.00	0.00
5.5	OTROS GASTOS Y PERDIDAS EXTRAORDINARIAS	-0.22	4.67	0.00	4.45
5.5.1	ESTIMACIONES, DEPRECIACIONES, DETERIOROS, OBSOLESCENCIA Y AMORTIZACIONES	0.00	0.00	0.00	0.00
5.5.1.1	ESTIMACIONES POR PÉRDIDA O DETERIORO DE ACTIVOS CIRCULANTES	0.00	0.00	0.00	0.00
5.5.1.2	ESTIMACIONES POR PÉRDIDA O DETERIORO DE ACTIVO NO CIRCULANTE	0.00	0.00	0.00	0.00
5.5.1.3	DEPRECIACIÓN DE BIENES INMUEBLES	0.00	0.00	0.00	0.00
5.5.1.4	DEPRECIACIÓN DE INFRAESTRUCTURA	0.00	0.00	0.00	0.00
5.5.1.5	DEPRECIACIÓN DE BIENES MUEBLES	0.00	0.00	0.00	0.00
5.5.1.6	DETERIORO DE LOS ACTIVOS BIOLÓGICOS	0.00	0.00	0.00	0.00
5.5.1.7	AMORTIZACIÓN DE ACTIVOS INTANGIBLES	0.00	0.00	0.00	0.00
5.5.1.8	DISMINUCIÓN DE BIENES POR PÉRDIDA, OBSOLESCENCIA Y DETERIORO	0.00	0.00	0.00	0.00
5.5.2	PROVISIONES	0.00	0.00	0.00	0.00
5.5.2.1	PROVISIONES DE PASIVOS A CORTO PLAZO	0.00	0.00	0.00	0.00
5.5.2.2	PROVISIONES DE PASIVOS A LARGO PLAZO	0.00	0.00	0.00	0.00
5.5.3	DISMINUCIÓN DE INVENTARIOS	0.00	0.00	0.00	0.00
5.5.3.1	DISMINUCIÓN DE INVENTARIOS DE MERCANCIAS PARA VENTA	0.00	0.00	0.00	0.00
5.5.3.2	DISMINUCIÓN DE INVENTARIOS DE MERCANCIAS TERMINADAS	0.00	0.00	0.00	0.00
5.5.3.3	DISMINUCIÓN DE INVENTARIOS DE MERCANCIAS EN PROCESO DE ELABORACIÓN	0.00	0.00	0.00	0.00
5.5.3.4	DISMINUCIÓN DE INVENTARIOS DE MATERIAS PRIMAS, MATERIALES Y SUMINISTROS PARA PRODUCCIÓN	0.00	0.00	0.00	0.00
5.5.3.5	DISMINUCIÓN DE ALMACÉN DE MATERIALES Y SUMINISTROS DE CONSUMO	0.00	0.00	0.00	0.00
5.5.4	AUMENTO POR INSUFICIENCIA DE ESTIMACIONES POR PÉRDIDA O DETERIORO U OBSOLESCENCIA	0.00	0.00	0.00	0.00
5.5.4.1	AUMENTO POR INSUFICIENCIA DE ESTIMACIONES POR PÉRDIDA O DETERIORO U OBSOLESCENCIA	0.00	0.00	0.00	0.00
5.5.5	AUMENTO POR INSUFICIENCIA DE PROVISIONES	0.00	0.00	0.00	0.00
5.5.5.1	AUMENTO POR INSUFICIENCIA DE PROVISIONES	0.00	0.00	0.00	0.00
5.5.9	OTROS GASTOS	-0.22	4.67	0.00	4.45
5.5.9.1	GASTOS DE EJERCICIOS ANTERIORES	0.00	0.00	0.00	0.00
5.5.9.2	PÉRDIDAS POR RESPONSABILIDADES	0.00	0.00	0.00	0.00
5.5.9.3	BONIFICACIONES Y DESCUENTOS OTORGADOS	0.00	0.00	0.00	0.00
5.5.9.4	DIFERENCIAS POR TIPO DE CAMBIO NEGATIVAS	0.00	0.00	0.00	0.00
5.5.9.5	DIFERENCIAS DE COTIZACIONES NEGATIVAS EN VALORES NEGOCIABLES	0.00	0.00	0.00	0.00
5.5.9.6	RESULTADO POR POSICIÓN MONETARIA	0.00	0.00	0.00	0.00
5.5.9.7	PÉRDIDAS POR PARTICIPACIÓN PATRIMONIAL	0.00	0.00	0.00	0.00
5.5.9.8	DIFERENCIAS POR REESTRUCTURACIÓN DE DEUDA PÚBLICA NEGATIVAS	0.00	0.00	0.00	0.00
5.5.9.9	OTROS GASTOS VARIOS	0.00	0.00	0.00	0.00
5.6	INVERSIÓN PÚBLICA	0.00	0.00	0.00	0.00
5.6.1	INVERSIÓN PÚBLICA NO CAPITALIZABLE	0.00	0.00	0.00	0.00
5.6.1.1	CONSTRUCCIÓN EN BIENES NO CAPITALIZABLE	0.00	0.00	0.00	0.00
7	CUENTAS DE ORDEN CONTABLES	0.00	450,258.85	450,258.85	0.00
7.1	VALORES	0.00	0.00	0.00	0.00
7.1.1	VALORES EN CUSTODIA	0.00	0.00	0.00	0.00
7.1.2	CUSTODIA DE VALORES	0.00	0.00	0.00	0.00
7.1.3	INSTRUMENTOS DE CRÉDITO PRESTADOS A FORMADORES DE MERCADO	0.00	0.00	0.00	0.00
7.1.4	PRÉSTAMO DE INSTRUMENTOS DE CRÉDITO A FORMADORES DE MERCADO Y SU GARANTÍA	0.00	0.00	0.00	0.00
7.1.5	INSTRUMENTOS DE CRÉDITO RECIBIDOS EN GARANTÍA DE LOS FORMADORES DE MERCADO	0.00	0.00	0.00	0.00
7.1.6	GARANTÍA DE CRÉDITOS RECIBIDOS DE LOS FORMADORES DE MERCADO	0.00	0.00	0.00	0.00
7.2	EMISIÓN DE OBLIGACIONES	0.00	0.00	0.00	0.00
7.2.1	AUTORIZACIÓN PARA LA EMISIÓN DE BONOS, TÍTULOS Y VALORES DE LA DEUDA PÚBLICA INTERNA	0.00	0.00	0.00	0.00
7.2.2	AUTORIZACIÓN PARA LA EMISIÓN DE BONOS, TÍTULOS Y VALORES DE LA DEUDA PÚBLICA EXTERNA	0.00	0.00	0.00	0.00
7.2.3	EMISIONES AUTORIZADAS DE LA DEUDA PÚBLICA INTERNA Y EXTERNA	0.00	0.00	0.00	0.00
7.2.4	SUSCRIPCIÓN DE CONTRATOS DE PRÉSTAMOS Y OTRAS OBLIGACIONES DE LA DEUDA PÚBLICA INTERNA	0.00	0.00	0.00	0.00
7.2.5	SUSCRIPCIÓN DE CONTRATOS DE PRÉSTAMOS Y OTRAS OBLIGACIONES DE LA DEUDA PÚBLICA EXTERNA	0.00	0.00	0.00	0.00
7.2.6	CONTRATOS DE PRÉSTAMOS Y OTRAS OBLIGACIONES DE LA DEUDA PÚBLICA INTERNA Y EXTERNA	0.00	0.00	0.00	0.00
7.3	AVALES Y GARANTÍAS	0.00	0.00	0.00	0.00
7.3.1	AVALES AUTORIZADOS	0.00	0.00	0.00	0.00
7.3.2	AVALES FIRMADOS	0.00	0.00	0.00	0.00
7.3.3	FIANZAS Y GARANTÍAS RECIBIDAS POR DEUDAS A COBRAR	0.00	0.00	0.00	0.00
7.3.4	FIANZAS Y GARANTÍAS RECIBIDAS	0.00	0.00	0.00	0.00
7.3.5	FIANZAS OTORGADAS PARA RESPALDAR OBLIGACIONES NO FISCALES DEL GOBIERNO	0.00	0.00	0.00	0.00
7.3.6	FIANZAS OTORGADAS DEL GOBIERNO PARA RESPALDAR OBLIGACIONES NO FISCALES	0.00	0.00	0.00	0.00
7.4	JUICIOS	0.00	0.00	0.00	0.00
7.4.1	DEMANDAS JUDICIAL EN PROCESO DE RESOLUCIÓN	0.00	0.00	0.00	0.00
7.4.2	RESOLUCIÓN DE DEMANDAS EN PROCESO JUDICIAL	0.00	0.00	0.00	0.00
7.5	INVERSION MEDIANTE PROYECTOS PARA PRESTACION DE SERVICIOS (PPS) Y SIMILARES	0.00	450,258.85	450,258.85	0.00

INSTITUTO ELECTORAL DE COAHUILA
Balanza de Comprobación
Del 01 de abril al 30 de junio de 2022
(Cifras en Pesos)

CÓDIGO	CUENTA CONTABLE	SALDO INICIAL	CARGOS	ABONOS	SALDO FINAL
7.5.1	CONTRATOS PARA INVERSIÓN MEDIANTE PROYECTOS PARA PRESTACIÓN DE SERVICIOS (PPS) Y SIMILARES	0.00	450,258.85	450,258.85	0.00
7.5.2	INVERSIÓN PÚBLICA CONTRATADA MEDIANTE PROYECTOS PARA PRESTACIÓN DE SERVICIOS (PPS) Y SIMILARES	0.00	0.00	0.00	0.00
7.6	BIENES EN CONCESIONADOS O EN COMODATO	0.00	0.00	0.00	0.00
7.6.1	BIENES BAJO CONTRATO EN CONCESIÓN	0.00	0.00	0.00	0.00
7.6.2	CONTRATO DE CONCESIÓN POR BIENES	0.00	0.00	0.00	0.00
7.6.3	BIENES BAJO CONTRATO EN COMODATO	0.00	0.00	0.00	0.00
7.6.4	CONTRATO DE COMODATO POR BIENES	0.00	0.00	0.00	0.00

Bajo protesta de decir verdad declaramos que los Estados Financieros y sus notas, son razonablemente correctos y son responsabilidad del emisor.


 AUTORIZO
 LIC. GABRIELA MARÍA DE LEÓN FARIAS
 CONSEJERA PRESIDENTA


 REVISÓ
 C.P. MIRIAM YOLANDA CARDONA DE LA CRUZ
 DIRECTORA EJECUTIVA DE
 ADMINISTRACIÓN


 ELABORÓ
 C.P. JESÚS JAVIER CONTRERAS DELGADO
 COORDINADOR GENERAL DE ADMINISTRACIÓN
 Y CUENTA PÚBLICA


INSTITUTO ELECTORAL DE COAHUILA
Balanza de Comprobación
Del 01 de abril al 30 de junio de 2022
(Cifras en Pesos)

CÓDIGO	CUENTA CONTABLE	SALDO INICIAL	CARGOS	ABONOS	SALDO FINAL
8	CUENTAS DE ORDEN PRESUPUESTARIAS	0.00	371,145,864.57	371,145,864.57	0.00
8.1	LEY DE INGRESOS	0.00	162,785,040.30	162,785,040.30	0.00
8.1.1	LEY DE INGRESOS ESTIMADA	224,251,561.64	0.00	0.00	224,251,561.64
8.1.2	LEY DE INGRESOS POR EJECUTAR	168,112,091.05	63,389,320.15	36,006,400.00	140,729,170.90
8.1.3	MODIFICACIONES A LA LEY DE INGRESOS ESTIMADA	0.00	36,006,400.00	0.00	36,006,400.00
8.1.4	LEY DE INGRESOS DEVENGADA	0.00	63,389,320.15	63,389,320.15	0.00
8.1.5	LEY DE INGRESOS RECAUDADA	56,139,470.59	0.00	63,389,320.15	119,528,790.74
8.2	PRESUPUESTO DE EGRESOS	0.00	208,360,824.27	208,360,824.27	0.00
8.2.1	PRESUPUESTO DE EGRESOS APROBADO	224,251,561.64	0.00	0.00	224,251,561.64
8.2.2	PRESUPUESTO DE EGRESOS POR EJERCER	7,030,854.30	38,267,788.25	5,571,066.88	39,727,575.67
8.2.3	MODIFICACIONES AL PRESUPUESTO DE EGRESOS APROBADO	0.00	2,261,388.28	38,267,788.25	36,006,400.00
8.2.4	PRESUPUESTO DE EGRESOS COMPROMETIDO	161,048,384.39	3,309,678.63	54,758,740.17	109,599,322.85
8.2.5	PRESUPUESTO DE EGRESOS DEVENGADO	229,000.46	54,758,740.17	54,884,084.14	103,656.49
8.2.6	PRESUPUESTO DE EGRESOS EJERCIDO	24,578.00	54,884,084.14	54,879,144.83	29,517.31
8.2.7	PRESUPUESTO DE EGRESOS PAGADO	55,918,744.49	54,879,144.83	0.00	110,797,889.32

Bajo protesta de decir verdad declaramos que los Estados Financieros y sus notas, son razonablemente correctos y son responsabilidad del emisor.


 AUTORIZÓ
 U.C. GABRIELA MARÍA DE LEÓN FARIAS
 CONSEJERA PRESIDENTA


 REVISÓ
 C.P. MIRIAM YOLANDA CARDONA DE LA CRUZ
 DIRECTORA EJECUTIVA DE
 ADMINISTRACIÓN


 ELABORÓ
 C.P. JESÚS JAVIER CUAVARRUBIAS DELGADO
 COORDINADOR GENERAL DE ADMINISTRACIÓN
 Y CUENTA PÚBLICA

**19).- Balanza de Comprobación
del 01 de enero al 30
de junio de 2022.**

INSTITUTO ELECTORAL DE COAHUILA
Balanza de Comprobación
Del 01 de enero al 30 de junio de 2022
(Cifras en Pesos)

CÓDIGO	CUENTA CONTABLE	SALDO INICIAL	CARGOS	ABONOS	SALDO FINAL
1	ACTIVO				
1.1	ACTIVO CIRCULANTE	152,849,644.74	300,969,529.86	267,480,287.88	186,338,886.72
1.1.1	EFFECTIVO Y EQUIVALENTES	39,407,396.29	253,786,956.97	264,919,103.21	28,275,250.05
1.1.1.1	EFFECTIVO	20,202,355.47	128,620,812.58	121,981,798.40	26,841,369.65
1.1.1.1.1	BANCOS/TESORERÍA	0.00	0.00	0.00	0.00
1.1.1.1.3	BANCOS/DEPENDENCIAS Y OTROS	20,029,708.99	127,391,446.35	121,868,326.00	25,552,829.34
1.1.1.1.4	INVERSIONES TEMPORALES (HASTA 3 MESES)	0.00	0.00	0.00	0.00
1.1.1.1.5	FONDOS CON AFECTACIÓN ESPECÍFICA	172,646.48	1,229,366.23	113,472.40	1,288,540.31
1.1.1.1.6	DEPÓSITOS DE FONDOS DE TERCEROS EN GARANTÍA Y/O ADMINISTRACIÓN	0.00	0.00	0.00	0.00
1.1.1.1.9	OTROS EFFECTIVOS Y EQUIVALENTES	0.00	0.00	0.00	0.00
1.1.2	DERECHOS A RECIBIR EFFECTIVO O EQUIVALENTES	19,205,040.82	125,108,984.52	142,880,144.94	1,433,880.40
1.1.2.1	INVERSIONES FINANCIERAS DE CORTO PLAZO	0.00	0.00	0.00	0.00
1.1.2.2	CUENTAS POR COBRAR A CORTO PLAZO	19,108,562.36	122,089,975.41	141,198,537.77	0.00
1.1.2.3	DEUDORES DIVERSOS POR COBRAR A CORTO PLAZO	96,478.46	1,837,126.36	1,130,678.25	802,926.57
1.1.2.4	INGRESOS POR RECUPERAR A CORTO PLAZO	0.00	0.00	0.00	0.00
1.1.2.5	DEUDORES POR ANTICIPOS DE LA TESORERÍA A CORTO PLAZO	0.00	153,529.45	143,529.45	10,000.00
1.1.2.6	PRÉSTAMOS OTORGADOS A CORTO PLAZO	0.00	1,028,353.30	407,339.47	620,953.83
1.1.2.9	OTROS DERECHOS A RECIBIR EFFECTIVO O EQUIVALENTES A CORTO PLAZO	0.00	0.00	0.00	0.00
1.1.3	DERECHOS A RECIBIR BIENES O SERVICIOS	0.00	57,159.87	57,159.87	0.00
1.1.3.1	ANTICIPO A PROVEEDORES POR ADQUISICIÓN DE BIENES Y PRESTACIÓN DE SERVICIOS A CORTO PLAZO	0.00	57,159.87	57,159.87	0.00
1.1.3.2	ANTICIPO A PROVEEDORES POR ADQUISICIÓN DE BIENES INMUEBLES Y MUEBLES A CORTO PLAZO	0.00	0.00	0.00	0.00
1.1.3.3	ANTICIPO A PROVEEDORES POR ADQUISICIÓN DE BIENES INTANGIBLES A CORTO PLAZO	0.00	0.00	0.00	0.00
1.1.3.4	ANTICIPO A CONTRATISTAS POR OBRAS PÚBLICAS A CORTO PLAZO	0.00	0.00	0.00	0.00
1.1.3.9	OTROS DERECHOS A RECIBIR BIENES O SERVICIOS A CORTO PLAZO	0.00	0.00	0.00	0.00
1.1.4	INVENTARIOS	0.00	0.00	0.00	0.00
1.1.4.1	INVENTARIO DE MERCANCIAS PARA VENTA	0.00	0.00	0.00	0.00
1.1.4.2	INVENTARIO DE MERCANCIAS TERMINADAS	0.00	0.00	0.00	0.00
1.1.4.3	INVENTARIO DE MERCANCIAS EN PROCESO DE ELABORACIÓN	0.00	0.00	0.00	0.00
1.1.4.4	INVENTARIO DE MATERIAS PRIMAS, MATERIALES Y SUMINISTROS PARA PRODUCCIÓN	0.00	0.00	0.00	0.00
1.1.4.5	BIENES EN TRÁNSITO	0.00	0.00	0.00	0.00
1.1.5	ALMACENES	0.00	0.00	0.00	0.00
1.1.5.1	ALMACÉN DE MATERIALES Y SUMINISTROS DE CONSUMO	0.00	0.00	0.00	0.00
1.1.6	ESTIMACIÓN POR PÉRDIDA O DETERIORO DE ACTIVOS CIRCULANTES	0.00	0.00	0.00	0.00
1.1.6.1	ESTIMACIONES PARA CUENTAS INCOBRABLES POR DERECHOS A RECIBIR EFFECTIVO O EQUIVALENTES	0.00	0.00	0.00	0.00
1.1.6.2	ESTIMACIÓN POR DETERIORO DE INVENTARIOS	0.00	0.00	0.00	0.00
1.1.7	OTROS ACTIVOS CIRCULANTES	0.00	0.00	0.00	0.00
1.1.7.1	VALORES EN GARANTÍA	0.00	0.00	0.00	0.00
1.1.7.2	BIENES EN GARANTÍA (EXCLUYE DEPÓSITOS DE FONDOS)	0.00	0.00	0.00	0.00
1.1.7.3	BIENES DERIVADOS DE EMBARGOS, DECOMISOS, ASEGURAMIENTOS Y DACIÓN EN PAGO	0.00	0.00	0.00	0.00
1.1.7.4	ADQUISICIÓN CON FONDOS DE TERCEROS	0.00	0.00	0.00	0.00
1.2	ACTIVO NO CIRCULANTE	113,442,246.45	47,182,572.89	2,561,184.67	158,063,636.67
1.2.1	INVERSIONES FINANCIERAS A LARGO PLAZO	0.00	0.00	0.00	0.00
1.2.1.1	INVERSIONES A LARGO PLAZO	0.00	0.00	0.00	0.00
1.2.1.2	TÍTULOS Y VALORES A LARGO PLAZO	0.00	0.00	0.00	0.00
1.2.1.3	FIDEICOMISOS, MANDATOS Y CONTRATOS ANÁLOGOS	0.00	0.00	0.00	0.00
1.2.1.4	PARTICIPACIONES Y APORTACIONES DE CAPITAL	0.00	0.00	0.00	0.00
1.2.2	DERECHOS A RECIBIR EFFECTIVO O EQUIVALENTES A LARGO PLAZO	0.00	0.00	0.00	0.00
1.2.2.1	DOCUMENTOS POR COBRAR A LARGO PLAZO	0.00	0.00	0.00	0.00
1.2.2.2	DEUDORES DIVERSOS A LARGO PLAZO	0.00	0.00	0.00	0.00
1.2.2.3	INGRESOS POR RECUPERAR A LARGO PLAZO	0.00	0.00	0.00	0.00
1.2.2.4	PRÉSTAMOS OTORGADOS A LARGO PLAZO	0.00	0.00	0.00	0.00
1.2.2.9	OTROS DERECHOS A RECIBIR EFFECTIVO O EQUIVALENTES A LARGO PLAZO	0.00	0.00	0.00	0.00
1.2.3	BIENES INMUEBLES, INFRAESTRUCTURA Y CONSTRUCCIONES EN PROCESO	102,374,322.01	44,607,470.08	0.00	146,981,792.09
1.2.3.1	TERRENOS	18,656,381.47	14,929,107.94	0.00	33,585,489.41
1.2.3.2	VIVIENDAS	0.00	0.00	0.00	0.00
1.2.3.3	EDIFICIOS NO HABITACIONALES	83,717,940.54	29,678,362.14	0.00	113,396,302.68
1.2.3.4	INFRAESTRUCTURA	0.00	0.00	0.00	0.00
1.2.3.5	CONSTRUCCIONES EN PROCESO EN BIENES DE DOMINIO PÚBLICO	0.00	0.00	0.00	0.00
1.2.3.6	CONSTRUCCIONES EN PROCESO EN BIENES PROPIOS	0.00	0.00	0.00	0.00
1.2.3.9	OTROS BIENES INMUEBLES	0.00	0.00	0.00	0.00
1.2.4	BIENES MUEBLES	8,847,876.44	27,853.43	2,124,466.59	6,751,263.28
1.2.4.1	MOBILIARIO Y EQUIPO DE ADMINISTRACIÓN	7,095,607.58	27,853.43	1,801,622.79	5,321,838.22
1.2.4.2	MOBILIARIO Y EQUIPO EDUCACIONAL Y RECREATIVO	48,338.11	0.00	32,532.18	15,805.93
1.2.4.3	EQUIPO E INSTRUMENTAL MÉDICO Y DE LABORATORIO	0.00	0.00	0.00	0.00
1.2.4.4	VEHÍCULOS Y EQUIPO DE TRANSPORTE	1,221,278.34	0.00	252,800.00	968,478.34
1.2.4.5	EQUIPO DE DEFENSA Y SEGURIDAD	0.00	0.00	0.00	0.00
1.2.4.6	MAQUINARIA, OTROS EQUIPOS Y HERRAMIENTAS	482,652.41	0.00	37,511.62	445,140.79
1.2.4.7	COLECCIONES, OBRAS DE ARTE Y OBJETOS VALIOSOS	0.00	0.00	0.00	0.00
1.2.4.8	ACTIVOS BIOLÓGICOS	0.00	0.00	0.00	0.00
1.2.5	ACTIVOS INTANGIBLES	2,220,050.00	0.00	436,718.08	1,783,331.92
1.2.5.1	SOFTWARE	2,157,845.00	0.00	402,788.08	1,755,056.92

INSTITUTO ELECTORAL DE COAHUILA
Balanza de Comprobación
Del 01 de enero al 30 de junio de 2022
(Cifras en Pesos)

CÓDIGO	CUENTA CONTABLE	SALDO INICIAL	CARGOS	ABONOS	SALDO FINAL
1.2.5.2	PATENTES, MARCAS Y DERECHOS	0.00	0.00	0.00	0.00
1.2.5.3	CONCESIONES Y FRANQUICIAS	0.00	0.00	0.00	0.00
1.2.5.4	LICENCIAS	62,205.00	0.00	33,930.00	28,275.00
1.2.6	OTROS ACTIVOS INTANGIBLES	0.00	0.00	0.00	0.00
1.2.6	DEPRECIACIÓN, DETERIORO Y AMORTIZACIÓN ACUMULADA DE BIENES	0.00	2,547,249.38	0.00	-2,547,249.38
1.2.6.1	DEPRECIACIÓN ACUMULADA DE BIENES INMUEBLES	0.00	0.00	0.00	0.00
1.2.6.2	DEPRECIACIÓN ACUMULADA DE INFRAESTRUCTURA	0.00	0.00	0.00	0.00
1.2.6.3	DEPRECIACIÓN ACUMULADA DE BIENES MUEBLES	0.00	2,110,531.30	0.00	-2,110,531.30
1.2.6.4	DETERIORO ACUMULADO DE ACTIVOS BIOLÓGICOS	0.00	0.00	0.00	0.00
1.2.6.5	AMORTIZACIÓN ACUMULADA DE ACTIVOS INTANGIBLES	0.00	436,718.08	0.00	-436,718.08
1.2.7	ACTIVOS DIFERIDOS	0.00	0.00	0.00	0.00
1.2.7.1	ESTUDIOS, FORMULACIÓN Y EVALUACIÓN DE PROYECTOS	0.00	0.00	0.00	0.00
1.2.7.2	DERECHOS SOBRE BIENES EN RÉGIMEN DE ARRENDAMIENTO FINANCIERO	0.00	0.00	0.00	0.00
1.2.7.3	GASTOS PAGADOS POR ADELANTADO A LARGO PLAZO	0.00	0.00	0.00	0.00
1.2.7.4	ANTICIPOS A LARGO PLAZO	0.00	0.00	0.00	0.00
1.2.7.5	BENEFICIOS AL RETIRO DE EMPLEADOS PAGADOS POR ADELANTADO	0.00	0.00	0.00	0.00
1.2.7.9	OTROS ACTIVOS DIFERIDOS	0.00	0.00	0.00	0.00
1.2.8	ESTIMACIÓN POR PÉRDIDA O DETERIORO DE ACTIVOS NO CIRCULANTES	0.00	0.00	0.00	0.00
1.2.8.1	ESTIMACIONES POR PÉRDIDA DE CUENTAS INCOBRABLES DE DOCUMENTOS POR COBRAR A LARGO PLAZO	0.00	0.00	0.00	0.00
1.2.8.2	ESTIMACIONES POR PÉRDIDA DE CUENTAS INCOBRABLES DE DEUDORES DIVERSOS POR COBRAR A LARGO PLAZO	0.00	0.00	0.00	0.00
1.2.8.3	ESTIMACIONES POR PÉRDIDA DE CUENTAS INCOBRABLES DE INGRESOS POR COBRAR A LARGO PLAZO	0.00	0.00	0.00	0.00
1.2.8.4	ESTIMACIONES POR PÉRDIDA DE CUENTAS INCOBRABLES DE PRÉSTAMOS OTORGADOS A LARGO PLAZO	0.00	0.00	0.00	0.00
1.2.8.9	ESTIMACIONES POR PÉRDIDA DE OTRAS CUENTAS INCOBRABLES A LARGO PLAZO	0.00	0.00	0.00	0.00
1.2.9	OTROS ACTIVOS NO CIRCULANTES	0.00	0.00	0.00	0.00
1.2.9.1	BIENES EN CONCESIÓN	0.00	0.00	0.00	0.00
1.2.9.2	BIENES EN ARRENDAMIENTO FINANCIERO	0.00	0.00	0.00	0.00
1.2.9.3	BIENES EN COMODATO	0.00	0.00	0.00	0.00
2	PASIVO	11,565,599.53	150,353,034.09	149,704,468.59	10,917,034.03
2.1	PASIVO CIRCULANTE	11,364,575.33	148,641,943.94	145,611,991.57	8,334,622.96
2.1.1	CUENTAS POR PAGAR A CORTO PLAZO	9,119,167.81	132,261,439.30	131,476,894.45	8,334,622.96
2.1.1.1	SERVICIOS PERSONALES POR PAGAR A CORTO PLAZO	1,532,593.30	41,329,640.69	44,681,415.30	4,884,367.91
2.1.1.2	PROVEEDORES POR PAGAR A CORTO PLAZO	4,681,423.20	14,117,303.51	10,873,988.11	1,438,107.80
2.1.1.3	CONTRATISTAS POR OBRAS PÚBLICAS POR PAGAR A CORTO PLAZO	0.00	0.00	0.00	0.00
2.1.1.4	PARTICIPACIONES Y APORTACIONES POR PAGAR A CORTO PLAZO	0.00	0.00	0.00	0.00
2.1.1.5	TRANSFERENCIAS OTORGADAS POR PAGAR A CORTO PLAZO	0.00	67,305,542.30	67,350,542.30	0.00
2.1.1.6	INTERESES, COMISIONES Y OTROS GASTOS DE LA DEUDA PÚBLICA POR PAGAR A CORTO PLAZO	0.00	0.00	0.00	0.00
2.1.1.7	RETENCIONES Y CONTRIBUCIONES POR PAGAR A CORTO PLAZO	2,900,125.98	9,099,343.67	7,574,021.42	1,374,803.73
2.1.1.8	DEVOLUCIONES DE LA LEY DE INGRESOS POR PAGAR A CORTO PLAZO	0.00	0.00	0.00	0.00
2.1.1.9	OTRAS CUENTAS POR PAGAR A CORTO PLAZO	5,025.33	364,609.13	996,927.32	637,343.52
2.1.2	DOCUMENTOS POR PAGAR A CORTO PLAZO	0.00	7,232,118.90	7,232,118.90	0.00
2.1.2.1	DOCUMENTOS COMERCIALES POR PAGAR A CORTO PLAZO	0.00	0.00	0.00	0.00
2.1.2.2	DOCUMENTOS CON CONTRATISTAS POR OBRAS PÚBLICAS POR PAGAR A CORTO PLAZO	0.00	0.00	0.00	0.00
2.1.2.9	OTROS DOCUMENTOS POR PAGAR A CORTO PLAZO	0.00	7,232,118.90	7,232,118.90	0.00
2.1.3	PORCIÓN A CORTO PLAZO DE LA DEUDA PÚBLICA A LARGO PLAZO	0.00	0.00	0.00	0.00
2.1.3.1	PORCIÓN A CORTO PLAZO DE LA DEUDA PÚBLICA INTERNA	0.00	0.00	0.00	0.00
2.1.3.2	PORCIÓN A CORTO PLAZO DE LA DEUDA PÚBLICA EXTERNA	0.00	0.00	0.00	0.00
2.1.3.3	PORCIÓN A CORTO PLAZO DE ARRENDAMIENTO FINANCIERO	0.00	0.00	0.00	0.00
2.1.4	TÍTULOS Y VALORES A CORTO PLAZO	0.00	0.00	0.00	0.00
2.1.4.1	TÍTULOS Y VALORES DE LA DEUDA PÚBLICA INTERNA A CORTO PLAZO	0.00	0.00	0.00	0.00
2.1.4.2	TÍTULOS Y VALORES DE LA DEUDA PÚBLICA EXTERNA A CORTO PLAZO	0.00	0.00	0.00	0.00
2.1.5	PASIVOS DIFERIDOS A CORTO PLAZO	0.00	0.00	0.00	0.00
2.1.5.1	INGRESOS COBRADOS POR ADELANTADO A CORTO PLAZO	0.00	0.00	0.00	0.00
2.1.5.2	INTERESES COBRADOS POR ADELANTADO A CORTO PLAZO	0.00	0.00	0.00	0.00
2.1.5.9	OTROS PASIVOS DIFERIDOS A CORTO PLAZO	0.00	0.00	0.00	0.00
2.1.6	FONDOS Y BIENES DE TERCEROS EN GARANTÍA Y/O ADMINISTRACIÓN A CORTO PLAZO	2,245,407.52	9,148,385.74	6,902,978.22	0.00
2.1.6.1	FONDOS EN GARANTÍA A CORTO PLAZO	0.00	0.00	0.00	0.00
2.1.6.2	FONDOS EN ADMINISTRACIÓN A CORTO PLAZO	0.00	0.00	0.00	0.00
2.1.6.3	FONDOS CONTINGENTES A CORTO PLAZO	0.00	0.00	0.00	0.00
2.1.6.4	FONDOS DE FIDEICOMISOS, MANDATOS Y CONTRATOS ANÁLOGOS A CORTO PLAZO	0.00	0.00	0.00	0.00
2.1.6.5	OTROS FONDOS DE TERCEROS EN GARANTÍA Y/O ADMINISTRACIÓN A CORTO PLAZO	2,245,407.52	9,148,385.74	6,902,978.22	0.00
2.1.6.6	VALORES Y BIENES EN GARANTÍA A CORTO PLAZO	0.00	0.00	0.00	0.00
2.1.7	PROVISIONES A CORTO PLAZO	0.00	0.00	0.00	0.00
2.1.7.1	PROVISIÓN PARA DEMANDAS Y JUICIOS A CORTO PLAZO	0.00	0.00	0.00	0.00
2.1.7.2	PROVISIÓN PARA CONTINGENCIAS A CORTO PLAZO	0.00	0.00	0.00	0.00
2.1.7.9	OTRAS PROVISIONES A CORTO PLAZO	0.00	0.00	0.00	0.00
2.1.8	OTROS PASIVOS A CORTO PLAZO	0.00	0.00	0.00	0.00
2.1.9.1	INGRESOS POR CLASIFICAR	0.00	0.00	0.00	0.00
2.1.9.2	RECAUDACIÓN POR PARTICIPAR	0.00	0.00	0.00	0.00
2.1.9.9	OTROS PASIVOS CIRCULANTES	0.00	0.00	0.00	0.00
2.2	PASIVO NO CIRCULANTE	201,024.20	1,711,090.15	4,092,477.02	2,582,411.07
2.2.1	CUENTAS POR PAGAR A LARGO PLAZO	0.00	0.00	0.00	0.00

INSTITUTO ELECTORAL DE COAHUILA
Balanza de Comprobación
Del 01 de enero al 30 de junio de 2022
(Cifras en Pesos)

CÓDIGO	CUENTA CONTABLE	SALDO INICIAL	CARGOS	ABONOS	SALDO FINAL
2.2.1.1	PROVEEDORES POR PAGAR A LARGO PLAZO	0.00	0.00	0.00	0.00
2.2.1.2	CONTRATISTAS POR OBRAS PÚBLICAS POR PAGAR A LARGO PLAZO	0.00	0.00	0.00	0.00
2.2.2	DOCUMENTOS POR PAGAR A LARGO PLAZO	0.00	0.00	0.00	0.00
2.2.2.1	DOCUMENTOS COMERCIALES POR PAGAR A LARGO PLAZO	0.00	0.00	0.00	0.00
2.2.2.2	DOCUMENTOS CON CONTRATISTAS POR OBRAS PÚBLICAS POR PAGAR A LARGO PLAZO	0.00	0.00	0.00	0.00
2.2.2.9	OTROS DOCUMENTOS POR PAGAR A LARGO PLAZO	0.00	0.00	0.00	0.00
2.2.3	DEUDA PÚBLICA A LARGO PLAZO	0.00	0.00	0.00	0.00
2.2.3.1	TÍTULOS Y VALORES DE LA DEUDA PÚBLICA INTERNA A LARGO PLAZO	0.00	0.00	0.00	0.00
2.2.3.2	TÍTULOS Y VALORES DE LA DEUDA PÚBLICA EXTERNA A LARGO PLAZO	0.00	0.00	0.00	0.00
2.2.3.3	PRÉSTAMOS DE LA DEUDA PÚBLICA INTERNA POR PAGAR A LARGO PLAZO	0.00	0.00	0.00	0.00
2.2.3.4	PRÉSTAMOS DE LA DEUDA PÚBLICA EXTERNA POR PAGAR A LARGO PLAZO	0.00	0.00	0.00	0.00
2.2.3.5	ARRENDAMIENTO FINANCIERO POR PAGAR A LARGO PLAZO	0.00	0.00	0.00	0.00
2.2.4	PASIVOS DIFERIDOS A LARGO PLAZO	0.00	0.00	0.00	0.00
2.2.4.1	CRÉDITOS DIFERIDOS A LARGO PLAZO	0.00	0.00	0.00	0.00
2.2.4.2	INTERESES COBRADOS POR ADELANTADO A LARGO PLAZO	0.00	0.00	0.00	0.00
2.2.4.9	OTROS PASIVOS DIFERIDOS A LARGO PLAZO	0.00	0.00	0.00	0.00
2.2.5	FONDOS Y BIENES DE TERCEROS EN GARANTÍA Y/O ADMINISTRACIÓN A LARGO PLAZO	201,024.20	115,848.71	1,209,015.02	1,294,190.51
2.2.5.1	FONDOS EN GARANTÍA A LARGO PLAZO	0.00	0.00	0.00	0.00
2.2.5.2	FONDOS EN ADMINISTRACIÓN A LARGO PLAZO	0.00	0.00	0.00	0.00
2.2.5.3	FONDOS CONTINGENTES A LARGO PLAZO	0.00	0.00	0.00	0.00
2.2.5.4	FONDOS DE FIDEICOMISOS, MANDATOS Y CONTRATOS ANÁLOGOS A LARGO PLAZO	0.00	0.00	0.00	0.00
2.2.5.5	OTROS FONDOS DE TERCEROS EN GARANTÍA Y/O ADMINISTRACIÓN A LARGO PLAZO	201,024.20	115,848.71	1,209,015.02	1,294,190.51
2.2.5.6	VALORES Y BIENES EN GARANTÍA A LARGO PLAZO	0.00	0.00	0.00	0.00
2.2.6	PROVISIONES A LARGO PLAZO	0.00	1,595,241.44	2,883,462.00	1,288,220.56
2.2.6.1	PROVISIÓN PARA DEMANDAS Y JUICIOS A LARGO PLAZO	0.00	0.00	0.00	0.00
2.2.6.2	PROVISIÓN PARA PENSIONES A LARGO PLAZO	0.00	0.00	0.00	0.00
2.2.6.3	PROVISIÓN PARA CONTINGENCIAS A LARGO PLAZO	0.00	1,595,241.44	2,883,462.00	1,288,220.56
2.2.6.9	OTRAS PROVISIONES A LARGO PLAZO	0.00	0.00	0.00	0.00
3	HACIENDA PÚBLICA/ PATRIMONIO	141,284,045.21	19,108,562.36	44,630,854.12	166,806,336.97
3.1	HACIENDA PÚBLICA/PATRIMONIO CONTRIBUIDO	17,840,000.00	0.00	0.00	17,840,000.00
3.1.1	APORTACIONES	0.00	0.00	0.00	0.00
3.1.2	DONACIONES DE CAPITAL	17,840.00	0.00	0.00	17,840.00
3.1.3	ACTUALIZACIÓN DE LA HACIENDA PÚBLICA/PATRIMONIO	0.00	0.00	0.00	0.00
3.2	HACIENDA PÚBLICA /PATRIMONIO GENERADO	91,176,050.19	19,108,562.36	44,630,854.12	116,698,341.95
3.2.1	RESULTADOS DEL EJERCICIO (AHORRO/ DESAHORRO)	0.00	0.00	0.00	0.00
3.2.2	RESULTADOS DE EJERCICIOS ANTERIORES	92,682,520.45	0.00	0.00	92,682,520.45
3.2.3	REVALÚOS	0.00	0.00	44,607,470.08	44,607,470.08
3.2.3.1	REVALÚO DE BIENES INMUEBLES	0.00	0.00	14,929,107.94	14,929,107.94
3.2.3.2	REVALÚO DE BIENES MUEBLES	0.00	0.00	29,678,362.14	29,678,362.14
3.2.3.3	REVALÚO DE BIENES INTANGIBLES	0.00	0.00	0.00	0.00
3.2.3.9	OTROS REVALÚOS	0.00	0.00	0.00	0.00
3.2.4	RESERVAS	0.00	0.00	0.00	0.00
3.2.4.1	RESERVAS DE PATRIMONIO	0.00	0.00	0.00	0.00
3.2.4.2	RESERVAS TERRITORIALES	0.00	0.00	0.00	0.00
3.2.4.3	RESERVAS POR CONTINGENCIAS	0.00	0.00	0.00	0.00
3.2.5	RECTIFICACIONES DE RESULTADOS DE EJERCICIOS ANTERIORES	-1,506,470.26	19,108,562.36	23,384.04	-20,591,648.56
3.2.5.1	CAMBIOS EN POLÍTICAS CONTABLES	-502,732.38	19,108,562.36	13,935.29	-19,597,359.45
3.2.5.2	CAMBIOS POR ERRORES CONTABLES	-1,033,737.88	0.00	9,448.75	-994,289.13
3.3	EXCESO O INSUFICIENCIA EN LA ACTUALIZACION DE LA HACIENDA PÚBLICA/PATRIMONIO	32,267,995.02	0.00	0.00	32,267,995.02
3.3.1	RESULTADO POR POSICIÓN MONETARIA	0.00	0.00	0.00	0.00
3.3.2	RESULTADO POR TENENCIA DE ACTIVOS NO MONETARIOS	32,267,995.02	0.00	0.00	32,267,995.02
4	INGRESOS Y OTROS BENEFICIOS	0.00	0.00	119,532,665.15	119,532,665.15
4.1	INGRESOS DE GESTIÓN	0.00	0.00	0.00	0.00
4.1.1	IMPUESTOS	0.00	0.00	0.00	0.00
4.1.1.1	IMPUESTOS SOBRE LOS INGRESOS	0.00	0.00	0.00	0.00
4.1.1.2	IMPUESTOS SOBRE EL PATRIMONIO	0.00	0.00	0.00	0.00
4.1.1.3	IMPUESTOS SOBRE LA PRODUCCIÓN, EL CONSUMO Y LAS TRANSACCIONES	0.00	0.00	0.00	0.00
4.1.1.4	IMPUESTOS AL COMERCIO EXTERIOR	0.00	0.00	0.00	0.00
4.1.1.5	IMPUESTOS SOBRE NÓMINAS Y ASIMILABLES	0.00	0.00	0.00	0.00
4.1.1.6	IMPUESTOS ECOLÓGICOS	0.00	0.00	0.00	0.00
4.1.1.7	ACCESORIOS DE IMPUESTOS	0.00	0.00	0.00	0.00
4.1.1.8	IMPUESTOS NO COMPRENDIDOS EN LA LEY DE INGRESOS VIGENTE, CAUSADOS EN EJERCICIOS FISCALES ANTERIORES PENDIENTES DE LIQUIDACIÓN O PAGO	0.00	0.00	0.00	0.00
4.1.1.9	OTROS IMPUESTOS	0.00	0.00	0.00	0.00
4.1.2	CUOTAS Y APORTACIONES DE SEGURIDAD SOCIAL	0.00	0.00	0.00	0.00
4.1.2.1	APORTACIONES PARA FONDOS DE VIVIENDA	0.00	0.00	0.00	0.00
4.1.2.2	CUOTAS PARA LA SEGURIDAD SOCIAL	0.00	0.00	0.00	0.00
4.1.2.3	CUOTAS DE AHORRO PARA EL RETIRO	0.00	0.00	0.00	0.00
4.1.2.4	ACCESORIOS DE CUOTAS Y APORTACIONES DE SEGURIDAD SOCIAL	0.00	0.00	0.00	0.00
4.1.2.9	OTRAS CUOTAS Y APORTACIONES PARA LA SEGURIDAD SOCIAL	0.00	0.00	0.00	0.00
4.1.3	CONTRIBUCIONES DE MEJORAS	0.00	0.00	0.00	0.00
4.1.3.1	CONTRIBUCIONES DE MEJORAS POR OBRAS PÚBLICAS	0.00	0.00	0.00	0.00

INSTITUTO ELECTORAL DE COAHUILA
Balanza de Comprobación
Del 01 de enero al 30 de junio de 2022
(Cifras en Pesos)

CÓDIGO	CUENTA CONTABLE	SALDO INICIAL	CARGOS	ABONOS	SALDO FINAL
4.1.3.2	CONTRIBUCIONES DE MEJORAS NO COMPRENDIDAS EN LA LEY DE INGRESOS VIGENTE, CAUSADAS EN EJERCICIOS FISCALES ANTERIORES PENDIENTES DE LIQUIDACIÓN O PAGO	0.00	0.00	0.00	0.00
4.1.4	DERECHOS	0.00	0.00	0.00	0.00
4.1.4.1	DERECHOS POR EL USO, GOCE, APROVECHAMIENTO O EXPLOTACIÓN DE BIENES DE DOMINIO PÚBLICO	0.00	0.00	0.00	0.00
4.1.4.2	DERECHOS A LOS HIDROCARBUROS (DEROGADA)	0.00	0.00	0.00	0.00
4.1.4.3	DERECHOS POR PRESTACIÓN DE SERVICIOS	0.00	0.00	0.00	0.00
4.1.4.4	ACCESORIOS DE DERECHOS	0.00	0.00	0.00	0.00
4.1.4.5	DERECHOS NO COMPRENDIDOS EN LA LEY DE INGRESOS VIGENTE, CAUSADOS EN EJERCICIOS FISCALES ANTERIORES PENDIENTES DE LIQUIDACIÓN O PAGO	0.00	0.00	0.00	0.00
4.1.4.9	OTROS DERECHOS	0.00	0.00	0.00	0.00
4.1.5	PRODUCTOS	0.00	0.00	0.00	0.00
4.1.5.1	PRODUCTOS	0.00	0.00	0.00	0.00
4.1.5.2	ENAJENACIÓN DE BIENES MUEBLES NO SUJETOS A SER INVENTARIADOS (DEROGADA)	0.00	0.00	0.00	0.00
4.1.5.3	ACCESORIOS DE PRODUCTOS (DEROGADA)	0.00	0.00	0.00	0.00
4.1.5.4	PRODUCTOS NO COMPRENDIDOS EN LA LEY DE INGRESOS VIGENTE, CAUSADOS EN EJERCICIOS FISCALES ANTERIORES PENDIENTES DE LIQUIDACIÓN O PAGO	0.00	0.00	0.00	0.00
4.1.5.9	OTROS PRODUCTOS QUE GENERAN INGRESOS CORRIENTES (DEROGADA)	0.00	0.00	0.00	0.00
4.1.6	APROVECHAMIENTOS	0.00	0.00	0.00	0.00
4.1.6.1	INCENTIVOS DERIVADOS DE LA COLABORACIÓN FISCAL (DEROGADA)	0.00	0.00	0.00	0.00
4.1.6.2	MULTAS	0.00	0.00	0.00	0.00
4.1.6.3	INDEMNIZACIONES	0.00	0.00	0.00	0.00
4.1.6.4	REINTEGROS	0.00	0.00	0.00	0.00
4.1.6.5	APROVECHAMIENTOS PROVENIENTES DE OBRAS PÚBLICAS	0.00	0.00	0.00	0.00
4.1.6.6	APROVECHAMIENTOS NO COMPRENDIDOS EN LA LEY DE INGRESOS VIGENTE, CAUSADOS EN EJERCICIOS FISCALES ANTERIORES PENDIENTES DE LIQUIDACIÓN O PAGO	0.00	0.00	0.00	0.00
4.1.6.7	APROVECHAMIENTOS POR APORTACIONES Y COOPERACIONES (DEROGADA)	0.00	0.00	0.00	0.00
4.1.6.8	ACCESORIOS DE APROVECHAMIENTOS	0.00	0.00	0.00	0.00
4.1.6.9	OTROS APROVECHAMIENTOS	0.00	0.00	0.00	0.00
4.1.7	INGRESOS POR VENTA DE BIENES Y PRESTACIÓN DE SERVICIOS	0.00	0.00	0.00	0.00
4.1.7.1	INGRESOS POR VENTA DE BIENES Y PRESTACIÓN DE SERVICIOS DE INSTITUCIONES PÚBLICAS DE SEGURIDAD SOCIAL	0.00	0.00	0.00	0.00
4.1.7.2	INGRESOS POR VENTA DE BIENES Y PRESTACIÓN DE SERVICIOS DE EMPRESAS PRODUCTIVAS DEL ESTADO	0.00	0.00	0.00	0.00
4.1.7.3	INGRESOS POR VENTA DE BIENES Y PRESTACIÓN DE SERVICIOS DE ENTIDADES PARAESTATALES Y FIDEICOMISOS NO EMPR	0.00	0.00	0.00	0.00
4.1.7.4	INGRESOS POR VENTA DE BIENES Y PRESTACIÓN DE SERVICIOS DE ENTIDADES PARAESTATALES EMPRESARIALES NO FINA	0.00	0.00	0.00	0.00
4.1.7.5	INGRESOS POR VENTA DE BIENES Y PRESTACIÓN DE SERVICIOS DE ENTIDADES PARAESTATALES EMPRESARIALES FINANCI	0.00	0.00	0.00	0.00
4.1.7.6	INGRESOS POR VENTA DE BIENES Y PRESTACIÓN DE SERVICIOS DE ENTIDADES PARAESTATALES EMPRESARIALES FINANCI	0.00	0.00	0.00	0.00
4.1.7.7	INGRESOS POR VENTA DE BIENES Y PRESTACIÓN DE SERVICIOS DE FIDEICOMISOS FINANCIEROS PÚBLICOS CON PARTICIPA	0.00	0.00	0.00	0.00
4.1.7.8	INGRESOS POR VENTA DE BIENES Y PRESTACIÓN DE SERVICIOS DE LOS PODERES LEGISLATIVO Y JUDICIAL, Y DE LOS ÓRGA	0.00	0.00	0.00	0.00
4.1.7.9	INGRESOS NO COMPRENDIDOS EN LAS FRACCIONES DE LA LEY DE INGRESOS CAUSADOS EN EJERCICIOS FISCALES ANTER	0.00	0.00	0.00	0.00
4.1.8	IMPUESTOS NO COMPRENDIDOS EN LAS FRACCIONES DE LA LEY DE INGRESOS CAUSADOS EN EJERCICIOS FISCALES ANTER	0.00	0.00	0.00	0.00
4.1.9.2	CONTRIBUCIONES DE MEJORAS, DERECHOS, PRODUCTOS Y APROVECHAMIENTOS NO COMPRENDIDOS EN LAS FRACCIONES	0.00	0.00	0.00	0.00
4.2	PARTICIPACIONES, APORTACIONES, CONVENIOS, INCENTIVOS DERIVADOS DE LA COLABORACIÓN FISCAL, FONDOS DISTINTOS DE APORTACIONES, TRANSFERENCIAS, ASIGNACIONES, SUBSIDIOS Y SUBVENCIONES, Y PENSIONES Y JUBILACIONES	0.00	0.00	119,357,899.74	119,357,899.74
4.2.1	PARTICIPACIONES, APORTACIONES, CONVENIOS, INCENTIVOS DERIVADOS DE LA COLABORACIÓN FISCAL Y FONDOS DISTINTOS DE APORTACIONES	0.00	0.00	0.00	0.00
4.2.1.1	PARTICIPACIONES	0.00	0.00	0.00	0.00
4.2.1.2	APORTACIONES	0.00	0.00	0.00	0.00
4.2.1.3	CONVENIOS	0.00	0.00	0.00	0.00
4.2.1.4	INCENTIVOS DERIVADOS DE LA COLABORACIÓN FISCAL	0.00	0.00	0.00	0.00
4.2.1.5	FONDOS DISTINTOS DE APORTACIONES	0.00	0.00	0.00	0.00
4.2.2	TRANSFERENCIAS, ASIGNACIONES, SUBSIDIOS Y SUBVENCIONES, Y PENSIONES Y JUBILACIONES	0.00	0.00	119,357,899.74	119,357,899.74
4.2.2.1	TRANSFERENCIAS Y ASIGNACIONES	0.00	0.00	119,357,899.74	119,357,899.74
4.2.2.2	TRANSFERENCIAS DEL SECTOR PÚBLICO (DEROGADA)	0.00	0.00	0.00	0.00
4.2.2.3	SUBSIDIOS Y SUBVENCIONES	0.00	0.00	0.00	0.00
4.2.2.4	AYUDAS SOCIALES (DEROGADA)	0.00	0.00	0.00	0.00
4.2.2.5	PENSIONES Y JUBILACIONES	0.00	0.00	0.00	0.00
4.2.2.6	TRANSFERENCIAS DEL EXTERIOR (DEROGADA)	0.00	0.00	0.00	0.00
4.2.2.7	TRANSFERENCIAS DEL FONDO MEXICANO DEL PETRÓLEO PARA LA ESTABILIZACIÓN Y EL DESARROLLO	0.00	0.00	0.00	0.00
4.3	OTROS INGRESOS Y BENEFICIOS	0.00	0.00	174,765.41	174,765.41
4.3.1	INGRESOS FINANCIEROS	0.00	0.00	170,891.00	170,891.00
4.3.1.1	INTERESES GANADOS DE TÍTULOS, VALORES Y DEMÁS INSTRUMENTOS FINANCIEROS	0.00	0.00	170,891.00	17,891.00
4.3.1.9	OTROS INGRESOS FINANCIEROS	0.00	0.00	0.00	0.00
4.3.2	INCREMENTO POR VARIACIÓN DE INVENTARIOS	0.00	0.00	0.00	0.00
4.3.2.1	INCREMENTO POR VARIACIÓN DE INVENTARIOS DE MERCANCIAS PARA VENTA	0.00	0.00	0.00	0.00
4.3.2.2	INCREMENTO POR VARIACIÓN DE INVENTARIOS DE MERCANCIAS TERMINADAS	0.00	0.00	0.00	0.00
4.3.2.3	INCREMENTO POR VARIACIÓN DE INVENTARIOS DE MERCANCIAS EN PROCESO DE ELABORACIÓN	0.00	0.00	0.00	0.00
4.3.2.4	INCREMENTO POR VARIACIÓN DE INVENTARIOS DE MATERIAS PRIMAS, MATERIALES Y SUMINISTROS PARA PRODUCCIÓN	0.00	0.00	0.00	0.00
4.3.2.5	INCREMENTO POR VARIACIÓN DE ALMACÉN DE MATERIAS PRIMAS, MATERIALES Y SUMINISTROS DE CONSUMO	0.00	0.00	0.00	0.00
4.3.3	DISMINUCIÓN DEL EXCESO DE ESTIMACIONES POR PÉRDIDA O DETERIORO U OBSOLESCENCIA	0.00	0.00	0.00	0.00
4.3.3.1	DISMINUCIÓN DEL EXCESO DE ESTIMACIONES POR PÉRDIDA O DETERIORO U OBSOLESCENCIA	0.00	0.00	0.00	0.00
4.3.4	DISMINUCIÓN DEL EXCESO DE PROVISIONES	0.00	0.00	0.00	0.00
4.3.4.1	DISMINUCIÓN DEL EXCESO DE PROVISIONES	0.00	0.00	0.00	0.00
4.3.9	OTROS INGRESOS Y BENEFICIOS VARIOS	0.00	0.00	3,874.41	3,874.41
4.3.9.1	OTROS INGRESOS DE EJERCICIOS ANTERIORES (DEROGADA)	0.00	0.00	0.00	0.00
4.3.9.2	BONIFICACIONES Y DESCUENTOS OBTENIDOS	0.00	0.00	0.00	0.00
4.3.9.3	DIFERENCIAS POR TIPO DE CAMBIO A FAVOR	0.00	0.00	0.00	0.00
4.3.9.4	DIFERENCIAS DE COTIZACIONES A FAVOR EN VALORES NEGOCIABLES	0.00	0.00	0.00	0.00

INSTITUTO ELECTORAL DE COAHUILA
Balanza de Comprobación
Del 01 de enero al 30 de junio de 2022
(Cifras en Pesos)

CÓDIGO	CUENTA CONTABLE	SALDO INICIAL	CARGOS	ABONOS	SALDO FINAL
4.3.9.5	RESULTADO POR POSICIÓN MONETARIA	0.00	0.00	0.00	0.00
4.3.9.6	UTILIDADES POR PARTICIPACIÓN PATRIMONIAL	0.00	0.00	0.00	0.00
4.3.9.7	DIFERENCIAS POR REESTRUCTURACIÓN DE DEUDA PÚBLICA A FAVOR	0.00	0.00	0.00	0.00
4.4	OTROS INGRESOS Y BENEFICIOS VARIOS	0.00	0.00	3,874.41	3,874.41
5	GASTOS Y OTRAS PERDIDAS	0.00	110,917,149.70	0.27	110,917,149.43
5.1	GASTOS DE FUNCIONAMIENTO	0.00	43,566,602.68	0.00	43,566,602.68
5.1.1	SERVICIOS PERSONALES	0.00	39,177,519.23	0.00	39,177,519.23
5.1.1.1	REMUNERACIONES AL PERSONAL DE CARÁCTER PERMANENTE	0.00	24,726,483.36	0.00	24,726,483.36
5.1.1.2	REMUNERACIONES AL PERSONAL DE CARÁCTER TRANSITORIO	0.00	1,830,684.44	0.00	1,830,684.44
5.1.1.3	REMUNERACIONES ADICIONALES Y ESPECIALES	0.00	5,253,236.16	0.00	5,253,236.16
5.1.1.4	SEGURIDAD SOCIAL	0.00	3,329,904.07	0.00	3,329,904.07
5.1.1.5	OTRAS PRESTACIONES SOCIALES Y ECONÓMICAS	0.00	3,511,078.39	0.00	3,511,078.39
5.1.1.6	PAGO DE ESTÍMULOS A SERVIDORES PÚBLICOS	0.00	526,132.81	0.00	526,132.81
5.1.2	MATERIALES Y SUMINISTROS	0.00	689,758.07	0.00	689,758.07
5.1.2.1	MATERIALES DE ADMINISTRACIÓN, EMISIÓN DE DOCUMENTOS Y ARTÍCULOS OFICIALES	0.00	357,520.89	0.00	357,520.89
5.1.2.2	ALIMENTOS Y UTENSILIOS	0.00	123,402.39	0.00	123,402.39
5.1.2.3	MATERIAS PRIMAS Y MATERIALES DE PRODUCCIÓN Y COMERCIALIZACIÓN	0.00	0.00	0.00	0.00
5.1.2.4	MATERIALES Y ARTÍCULOS DE CONSTRUCCIÓN Y DE REPARACIÓN	0.00	4,189.41	0.00	4,189.41
5.1.2.5	PRODUCTOS QUÍMICOS, FARMACÉUTICOS Y DE LABORATORIO	0.00	701.56	0.00	701.56
5.1.2.6	COMBUSTIBLES, LUBRICANTES Y ADITIVOS	0.00	182,483.39	0.00	182,483.39
5.1.2.7	VESTUARIO, BLANCOS, PRENDAS DE PROTECCIÓN Y ARTÍCULOS DEPORTIVOS	0.00	5,220.00	0.00	5,220.00
5.1.2.8	MATERIALES Y SUMINISTROS PARA SEGURIDAD	0.00	0.00	0.00	0.00
5.1.2.9	HERRAMIENTAS, REFACCIONES Y ACCESORIOS MENORES	0.00	16,240.43	0.00	16,240.43
5.1.3	SERVICIOS GENERALES	0.00	3,699,325.38	0.00	3,699,325.38
5.1.3.1	SERVICIOS BÁSICOS	0.00	578,097.80	0.00	578,097.80
5.1.3.2	SERVICIOS DE ARRENDAMIENTO	0.00	189,366.54	0.00	189,366.54
5.1.3.3	SERVICIOS PROFESIONALES, CIENTÍFICOS Y TÉCNICOS Y OTROS SERVICIOS	0.00	428,917.30	0.00	428,917.30
5.1.3.4	SERVICIOS FINANCIEROS, BANCARIOS Y COMERCIALES	0.00	213,888.13	0.00	213,888.13
5.1.3.5	SERVICIOS DE INSTALACIÓN, REPARACIÓN, MANTENIMIENTO Y CONSERVACIÓN	0.00	288,625.90	0.00	288,625.90
5.1.3.6	SERVICIOS DE COMUNICACIÓN SOCIAL Y PUBLICIDAD	0.00	247,889.98	0.00	247,889.98
5.1.3.7	SERVICIOS DE TRASLADO Y VIÁTICOS	0.00	800,549.28	0.00	800,549.28
5.1.3.8	SERVICIOS OFICIALES	0.00	384,278.45	0.00	384,278.45
5.1.3.9	OTROS SERVICIOS GENERALES	0.00	567,712.00	0.00	567,712.00
5.2	TRANSFERENCIAS, ASIGNACIONES, SUBSIDIOS Y OTRAS AYUDAS	0.00	67,350,542.30	0.00	67,350,542.30
5.2.1	TRANSFERENCIAS INTERNAS Y ASIGNACIONES AL SECTOR PÚBLICO	0.00	0.00	0.00	0.00
5.2.1.1	ASIGNACIONES AL SECTOR PÚBLICO	0.00	0.00	0.00	0.00
5.2.1.2	TRANSFERENCIAS INTERNAS AL SECTOR PÚBLICO	0.00	0.00	0.00	0.00
5.2.2	TRANSFERENCIAS AL RESTO DEL SECTOR PÚBLICO	0.00	0.00	0.00	0.00
5.2.2.1	TRANSFERENCIAS A ENTIDADES PARAESTATALES	0.00	0.00	0.00	0.00
5.2.2.2	TRANSFERENCIAS A ENTIDADES FEDERATIVAS Y MUNICIPIOS	0.00	0.00	0.00	0.00
5.2.3	SUBSIDIOS Y SUBVENCIONES	0.00	0.00	0.00	0.00
5.2.3.1	SUBSIDIOS	0.00	0.00	0.00	0.00
5.2.3.2	SUBVENCIONES	0.00	0.00	0.00	0.00
5.2.4	AYUDAS SOCIALES	0.00	67,350,542.30	0.00	67,350,542.30
5.2.4.1	AYUDAS SOCIALES A PERSONAS	0.00	0.00	0.00	0.00
5.2.4.2	BECAS	0.00	0.00	0.00	0.00
5.2.4.3	AYUDAS SOCIALES A INSTITUCIONES	0.00	67,350,542.30	0.00	67,350,542.30
5.2.4.4	AYUDAS SOCIALES POR DESASTRES NATURALES Y OTROS SINIESTROS	0.00	0.00	0.00	0.00
5.2.5	PENSIONES Y JUBILACIONES	0.00	0.00	0.00	0.00
5.2.5.1	PENSIONES	0.00	0.00	0.00	0.00
5.2.5.2	JUBILACIONES	0.00	0.00	0.00	0.00
5.2.5.9	OTRAS PENSIONES Y JUBILACIONES	0.00	0.00	0.00	0.00
5.2.6	TRANSFERENCIAS A FIDEICOMISOS, MANDATOS Y CONTRATOS ANÁLOGOS	0.00	0.00	0.00	0.00
5.2.6.1	TRANSFERENCIAS A FIDEICOMISOS, MANDATOS Y CONTRATOS ANÁLOGOS AL GOBIERNO	0.00	0.00	0.00	0.00
5.2.6.2	TRANSFERENCIAS A FIDEICOMISOS, MANDATOS Y CONTRATOS ANÁLOGOS A ENTIDADES PARAESTATALES	0.00	0.00	0.00	0.00
5.2.7	TRANSFERENCIAS A LA SEGURIDAD SOCIAL	0.00	0.00	0.00	0.00
5.2.7.1	TRANSFERENCIAS POR OBLIGACIONES DE LEY	0.00	0.00	0.00	0.00
5.2.8	DONATIVOS	0.00	0.00	0.00	0.00
5.2.8.1	DONATIVOS A INSTITUCIONES SIN FINES DE LUCRO	0.00	0.00	0.00	0.00
5.2.8.2	DONATIVOS A ENTIDADES FEDERATIVAS Y MUNICIPIOS	0.00	0.00	0.00	0.00
5.2.8.3	DONATIVOS A FIDEICOMISO, MANDATOS Y CONTRATOS ANÁLOGOS PRIVADOS	0.00	0.00	0.00	0.00
5.2.8.4	DONATIVOS A FIDEICOMISO, MANDATOS Y CONTRATOS ANÁLOGOS ESTATALES	0.00	0.00	0.00	0.00
5.2.8.5	DONATIVOS INTERNACIONALES	0.00	0.00	0.00	0.00
5.2.9	TRANSFERENCIAS AL EXTERIOR	0.00	0.00	0.00	0.00
5.2.9.1	TRANSFERENCIAS AL EXTERIOR A GOBIERNOS EXTRANJEROS Y ORGANISMOS INTERNACIONALES	0.00	0.00	0.00	0.00
5.2.9.2	TRANSFERENCIAS AL SECTOR PRIVADO EXTERNO	0.00	0.00	0.00	0.00
5.3	PARTICIPACIONES Y APORTACIONES	0.00	0.00	0.00	0.00
5.3.1	PARTICIPACIONES	0.00	0.00	0.00	0.00
5.3.1.1	PARTICIPACIONES DE LA FEDERACIÓN A ENTIDADES FEDERATIVAS Y MUNICIPIOS	0.00	0.00	0.00	0.00
5.3.1.2	PARTICIPACIONES DE LAS ENTIDADES FEDERATIVAS A LOS MUNICIPIOS	0.00	0.00	0.00	0.00
5.3.2	APORTACIONES	0.00	0.00	0.00	0.00

INSTITUTO ELECTORAL DE COAHUILA

Balanza de Comprobación

Del 01 de enero al 30 de junio de 2022


(Cifras en Pesos)

CÓDIGO	CUENTA CONTABLE	SALDO INICIAL	CARGOS	ABONOS	SALDO FINAL
5.3.2.1	APORTACIONES DE LA FEDERACIÓN A ENTIDADES FEDERATIVAS Y MUNICIPIOS	0.00	0.00	0.00	0.00
5.3.2.2	APORTACIONES DE LAS ENTIDADES FEDERATIVAS A LOS MUNICIPIOS	0.00	0.00	0.00	0.00
5.3.3	CONVENIOS	0.00	0.00	0.00	0.00
5.3.3.1	CONVENIOS DE REASIGNACIÓN	0.00	0.00	0.00	0.00
5.3.3.2	CONVENIOS DE DESCENTRALIZACIÓN Y OTROS	0.00	0.00	0.00	0.00
5.4	INTERESES, COMISIONES Y OTROS GASTOS DE LA DEUDA PÚBLICA	0.00	0.00	0.00	0.00
5.4.1	INTERESES DE LA DEUDA PÚBLICA	0.00	0.00	0.00	0.00
5.4.1.1	INTERESES DE LA DEUDA PÚBLICA INTERNA	0.00	0.00	0.00	0.00
5.4.1.2	INTERESES DE LA DEUDA PÚBLICA EXTERNA	0.00	0.00	0.00	0.00
5.4.2	COMISIONES DE LA DEUDA PÚBLICA	0.00	0.00	0.00	0.00
5.4.2.1	COMISIONES DE LA DEUDA PÚBLICA INTERNA	0.00	0.00	0.00	0.00
5.4.2.2	COMISIONES DE LA DEUDA PÚBLICA EXTERNA	0.00	0.00	0.00	0.00
5.4.3	GASTOS DE LA DEUDA PÚBLICA	0.00	0.00	0.00	0.00
5.4.3.1	GASTOS DE LA DEUDA PÚBLICA INTERNA	0.00	0.00	0.00	0.00
5.4.3.2	GASTOS DE LA DEUDA PÚBLICA EXTERNA	0.00	0.00	0.00	0.00
5.4.4	COSTO POR COBERTURAS	0.00	0.00	0.00	0.00
5.4.4.1	COSTO POR COBERTURAS	0.00	0.00	0.00	0.00
5.4.5	APOYOS FINANCIEROS	0.00	0.00	0.00	0.00
5.4.5.1	APOYO FINANCIEROS A INTERMEDIARIOS	0.00	0.00	0.00	0.00
5.4.5.2	APOYO FINANCIEROS A AHORRADORES Y DEUDORES DEL SISTEMA FINANCIERO NACIONAL	0.00	0.00	0.00	0.00
5.5	OTROS GASTOS Y PERDIDAS EXTRAORDINARIAS	0.00	4.72	0.27	4.45
5.5.1	ESTIMACIONES, DEPRECIACIONES, DETERIOROS, OBSOLESCENCIA Y AMORTIZACIONES	0.00	0.00	0.00	0.00
5.5.1.1	ESTIMACIONES POR PÉRDIDA O DETERIORO DE ACTIVOS CIRCULANTES	0.00	0.00	0.00	0.00
5.5.1.2	ESTIMACIONES POR PÉRDIDA O DETERIORO DE ACTIVO NO CIRCULANTE	0.00	0.00	0.00	0.00
5.5.1.3	DEPRECIACIÓN DE BIENES INMUEBLES	0.00	0.00	0.00	0.00
5.5.1.4	DEPRECIACIÓN DE INFRAESTRUCTURA	0.00	0.00	0.00	0.00
5.5.1.5	DEPRECIACIÓN DE BIENES MUEBLES	0.00	0.00	0.00	0.00
5.5.1.6	DETERIORO DE LOS ACTIVOS BIOLÓGICOS	0.00	0.00	0.00	0.00
5.5.1.7	AMORTIZACIÓN DE ACTIVOS INTANGIBLES	0.00	0.00	0.00	0.00
5.5.1.8	DISMINUCIÓN DE BIENES POR PÉRDIDA, OBSOLESCENCIA Y DETERIORO	0.00	0.00	0.00	0.00
5.5.2	PROVISIONES	0.00	0.00	0.00	0.00
5.5.2.1	PROVISIONES DE PASIVOS A CORTO PLAZO	0.00	0.00	0.00	0.00
5.5.2.2	PROVISIONES DE PASIVOS A LARGO PLAZO	0.00	0.00	0.00	0.00
5.5.3	DISMINUCIÓN DE INVENTARIOS	0.00	0.00	0.00	0.00
5.5.3.1	DISMINUCIÓN DE INVENTARIOS DE MERCANCIAS PARA VENTA	0.00	0.00	0.00	0.00
5.5.3.2	DISMINUCIÓN DE INVENTARIOS DE MERCANCIAS TERMINADAS	0.00	0.00	0.00	0.00
5.5.3.3	DISMINUCIÓN DE INVENTARIOS DE MERCANCIAS EN PROCESO DE ELABORACIÓN	0.00	0.00	0.00	0.00
5.5.3.4	DISMINUCIÓN DE INVENTARIOS DE MATERIAS PRIMAS, MATERIALES Y SUMINISTROS PARA PRODUCCIÓN	0.00	0.00	0.00	0.00
5.5.3.5	DISMINUCIÓN DE ALMACÉN DE MATERIALES Y SUMINISTROS DE CONSUMO	0.00	0.00	0.00	0.00
5.5.4	AUMENTO POR INSUFICIENCIA DE ESTIMACIONES POR PÉRDIDA O DETERIORO U OBSOLESCENCIA	0.00	0.00	0.00	0.00
5.5.4.1	AUMENTO POR INSUFICIENCIA DE ESTIMACIONES POR PÉRDIDA O DETERIORO U OBSOLESCENCIA	0.00	0.00	0.00	0.00
5.5.5	AUMENTO POR INSUFICIENCIA DE PROVISIONES	0.00	0.00	0.00	0.00
5.5.5.1	AUMENTO POR INSUFICIENCIA DE PROVISIONES	0.00	0.00	0.00	0.00
5.5.9	OTROS GASTOS	0.00	4.72	0.27	4.45
5.5.9.1	GASTOS DE EJERCICIOS ANTERIORES	0.00	0.00	0.00	0.00
5.5.9.2	PÉRDIDAS POR RESPONSABILIDADES	0.00	0.00	0.00	0.00
5.5.9.3	BONIFICACIONES Y DESCUENTOS OTORGADOS	0.00	0.00	0.00	0.00
5.5.9.4	DIFERENCIAS POR TIPO DE CAMBIO NEGATIVAS	0.00	0.00	0.00	0.00
5.5.9.5	DIFERENCIAS DE COTIZACIONES NEGATIVAS EN VALORES NEGOCIABLES	0.00	0.00	0.00	0.00
5.5.9.6	RESULTADO POR POSICIÓN MONETARIA	0.00	0.00	0.00	0.00
5.5.9.7	PÉRDIDAS POR PARTICIPACIÓN PATRIMONIAL	0.00	0.00	0.00	0.00
5.5.9.8	DIFERENCIAS POR REESTRUCTURACIÓN DE DEUDA PÚBLICA NEGATIVAS	0.00	0.00	0.00	0.00
5.5.9.9	OTROS GASTOS VARIOS	0.00	4.72	0.27	4.45
5.6	INVERSIÓN PÚBLICA	0.00	0.00	0.00	0.00
5.6.1	INVERSIÓN PÚBLICA NO CAPITALIZABLE	0.00	0.00	0.00	0.00
5.6.1.1	CONSTRUCCIÓN EN BIENES NO CAPITALIZABLE	0.00	0.00	0.00	0.00
7	CUENTAS DE ORDEN CONTABLES	0.00	6,134,727.29	6,134,727.29	0.00
7.1	VALORES	0.00	0.00	0.00	0.00
7.1.1	VALORES EN CUSTODIA	0.00	0.00	0.00	0.00
7.1.2	CUSTODIA DE VALORES	0.00	0.00	0.00	0.00
7.1.3	INSTRUMENTOS DE CRÉDITO PRESTADOS A FORMADORES DE MERCADO	0.00	0.00	0.00	0.00
7.1.4	PRÉSTAMO DE INSTRUMENTOS DE CRÉDITO A FORMADORES DE MERCADO Y SU GARANTÍA	0.00	0.00	0.00	0.00
7.1.5	INSTRUMENTOS DE CRÉDITO RECIBIDOS EN GARANTÍA DE LOS FORMADORES DE MERCADO	0.00	0.00	0.00	0.00
7.1.6	GARANTÍA DE CRÉDITOS RECIBIDOS DE LOS FORMADORES DE MERCADO	0.00	0.00	0.00	0.00
7.2	EMISIÓN DE OBLIGACIONES	0.00	0.00	0.00	0.00
7.2.1	AUTORIZACIÓN PARA LA EMISIÓN DE BONOS, TÍTULOS Y VALORES DE LA DEUDA PÚBLICA INTERNA	0.00	0.00	0.00	0.00
7.2.2	AUTORIZACIÓN PARA LA EMISIÓN DE BONOS, TÍTULOS Y VALORES DE LA DEUDA PÚBLICA EXTERNA	0.00	0.00	0.00	0.00
7.2.3	EMISIONES AUTORIZADAS DE LA DEUDA PÚBLICA INTERNA Y EXTERNA	0.00	0.00	0.00	0.00
7.2.4	SUSCRIPCIÓN DE CONTRATOS DE PRÉSTAMOS Y OTRAS OBLIGACIONES DE LA DEUDA PÚBLICA INTERNA	0.00	0.00	0.00	0.00
7.2.5	SUSCRIPCIÓN DE CONTRATOS DE PRÉSTAMOS Y OTRAS OBLIGACIONES DE LA DEUDA PÚBLICA EXTERNA	0.00	0.00	0.00	0.00
7.2.6	CONTRATOS DE PRÉSTAMOS Y OTRAS OBLIGACIONES DE LA DEUDA PÚBLICA INTERNA Y EXTERNA	0.00	0.00	0.00	0.00


INSTITUTO ELECTORAL DE COAHUILA
 Balanza de Comprobación
 Del 01 de enero al 30 de junio de 2022
 (Cifras en Pesos)

CÓDIGO	CUENTA CONTABLE	SALDO INICIAL	CARGOS	ABONOS	SALDO FINAL
7.3	AVALES Y GARANTIAS	0.00	0.00	0.00	0.00
7.3.1	AVALES AUTORIZADOS	0.00	0.00	0.00	0.00
7.3.2	AVALES FIRMADOS	0.00	0.00	0.00	0.00
7.3.3	FIANZAS Y GARANTÍAS RECIBIDAS POR DEUDAS A COBRAR	0.00	0.00	0.00	0.00
7.3.4	FIANZAS Y GARANTÍAS RECIBIDAS	0.00	0.00	0.00	0.00
7.3.5	FIANZAS OTORGADAS PARA RESPALDAR OBLIGACIONES NO FISCALES DEL GOBIERNO	0.00	0.00	0.00	0.00
7.3.6	FIANZAS OTORGADAS DEL GOBIERNO PARA RESPALDAR OBLIGACIONES NO FISCALES	0.00	0.00	0.00	0.00
7.4	JUICIOS	0.00	0.00	0.00	0.00
7.4.1	DEMANDAS JUDICIAL EN PROCESO DE RESOLUCIÓN	0.00	0.00	0.00	0.00
7.4.2	RESOLUCIÓN DE DEMANDAS EN PROCESO JUDICIAL	0.00	0.00	0.00	0.00
7.5	INVERSION MEDIANTE PROYECTOS PARA PRESTACION DE SERVICIOS (PPS) Y SIMILARES	0.00	538,237.95	538,237.95	0.00
7.5.1	CONTRATOS PARA INVERSIÓN MEDIANTE PROYECTOS PARA PRESTACIÓN DE SERVICIOS (PPS) Y SIMILARES	0.00	538,237.95	538,237.95	0.00
7.5.2	INVERSIÓN PÚBLICA CONTRATADA MEDIANTE PROYECTOS PARA PRESTACIÓN DE SERVICIOS (PPS) Y SIMILARES	0.00	0.00	0.00	0.00
7.6	BIENES EN CONCESIONADOS O EN COMODATO	0.00	5,596,489.34	5,596,489.34	0.00
7.6.1	BIENES BAJO CONTRATO EN CONCESIÓN	0.00	0.00	0.00	0.00
7.6.2	CONTRATO DE CONCESIÓN POR BIENES	0.00	0.00	0.00	0.00
7.6.3	BIENES BAJO CONTRATO EN COMODATO	0.00	5,596,489.34	5,596,489.34	0.00
7.6.4	CONTRATO DE COMODATO POR BIENES	0.00	0.00	0.00	0.00

Bajo protesta de decir verdad declaramos que los Estados Financieros y sus notas, son razonablemente correctos y son responsabilidad del emisor.


 AUTORIZA
 U.C. GABRIELA MARÍA DE LEÓN FARIAS
 CONSEJERA PRESIDENTA


 REVISÓ
 C.P. MIRIAM YOLANDA CARDONA DE LA CRUZ
 DIRECTORA EJECUTIVA DE
 ADMINISTRACIÓN


 ELABORÓ
 C.P. JESÚS JAVIER COVARRUBIAS DELGADO
 COORDINADOR GENERAL DE ADMINISTRACIÓN
 Y CUENTA PÚBLICA

INSTITUTO ELECTORAL DE COAHUILA
Balanza de Comprobación
Del 01 de enero al 30 de junio de 2022
(Cifras en Pesos)

CÓDIGO	CUENTA CONTABLE	SALDO INICIAL	CARGOS	ABONOS	SALDO FINAL
8	CUENTAS DE ORDEN PRESUPUESTARIAS	0.00	1,324,481,744.82	1,324,481,744.82	0.00
8.1	LEY DE INGRESOS	0.00	499,315,543.12	499,315,543.12	0.00
8.1.1	LEY DE INGRESOS ESTIMADA	0.00	224,251,561.64	0.00	224,251,561.64
8.1.2	LEY DE INGRESOS POR EJECUTAR	0.00	119,528,790.74	260,257,961.64	140,729,170.90
8.1.3	MODIFICACIONES A LA LEY DE INGRESOS ESTIMADA	0.00	36,006,400.00	0.00	36,006,400.00
8.1.4	LEY DE INGRESOS DEVENGADA	0.00	119,528,790.74	119,528,790.74	0.00
8.1.5	LEY DE INGRESOS RECAUDADA	0.00	0.00	119,528,790.74	119,528,790.74
8.2	PRESUPUESTO DE EGRESOS	0.00	825,166,201.70	825,166,201.70	0.00
8.2.1	PRESUPUESTO DE EGRESOS APROBADO	0.00	0.00	224,251,561.64	224,251,561.64
8.2.2	PRESUPUESTO DE EGRESOS POR EJERCER	0.00	266,168,709.15	226,441,133.48	39,727,575.67
8.2.3	MODIFICACIONES AL PRESUPUESTO DE EGRESOS APROBADO	0.00	5,910,747.51	41,917,147.51	36,006,400.00
8.2.4	PRESUPUESTO DE EGRESOS COMPROMETIDO	0.00	220,530,385.97	110,931,063.12	109,599,322.85
8.2.5	PRESUPUESTO DE EGRESOS DEVENGADO	0.00	110,931,063.12	110,827,406.63	103,656.49
8.2.6	PRESUPUESTO DE EGRESOS EJERCIDO	0.00	110,827,406.63	110,797,889.32	29,517.31
8.2.7	PRESUPUESTO DE EGRESOS PAGADO	0.00	110,797,889.32	0.00	110,797,889.32

Bajo protesta de decir verdad declaramos que los Estados Financieros y sus notas, son razonablemente correctos y son responsabilidad del emisor.


 AUTORIZO
 LIC. GABRIELA MARÍA DE LEÓN FARIÑAS
 CONSEJERA PRESIDENTA


 REVISÓ
 C.P. MIRIAM YOLANDA CARDONA DE LA CRUZ
 DIRECTORA EJECUTIVA DE
 ADMINISTRACIÓN


 ELABORÓ
 C.P. JESÚS JAVIER GUZMÁN DELGADO
 COORDINADOR GENERAL DE ADMINISTRACIÓN
 Y CUENTA PÚBLICA

20).- Dictamen



Informe del Contador Público Independiente correspondiente al Segundo Trimestre de 2022.

C.P.C José Armado Plata Sandoval
Auditor Superior del Estado de Coahuila

Lic. Gabriela María de León Farías
Consejera Presidenta
Instituto Electoral de Coahuila

Dip. Eduardo Olmos Castro
Presidente de la Junta de Gobierno de la LXII Legislatura del Estado de Coahuila

Introducción

Hemos examinado el cumplimiento en materia de emisión, recepción y almacenaje de los Comprobantes Fiscales Digitales por Internet del **Instituto Electoral de Coahuila**, con base en la legislación y normativa fiscal aplicable, durante el periodo comprendido del 01 de abril al 30 de junio de 2022; señalando que la administración de la entidad es responsable de dar cumplimiento a dichos requerimientos normativos y legales. Nuestra responsabilidad consiste en expresar una opinión acerca del cumplimiento de los requerimientos descritos.

Alcance

El examen se realizó de acuerdo con las Normas para Atestiguar emitidas por el Instituto Mexicano de Contadores Públicos, con base en el análisis del cumplimiento en materia de emisión, recepción y almacenaje de los Comprobantes Fiscales Digitales por Internet por parte de la entidad. Consideramos que nuestro examen proporciona una base razonable para emitir una opinión.

Opinión

En nuestra opinión, la entidad dio cumplimiento, en todos los aspectos importantes, en materia de emisión, recepción y almacenaje de los Comprobantes Fiscales Digitales por Internet por el periodo comprendido del 01 de abril al 30 de junio de 2022.

SALTILLO ASESORES, S.C.

C.P.C. JORGE AYAX CABELLO HERNÁNDEZ
DIRECTOR DE SALTILLO ASESORES, S.C.
CALLE BUENOS AIRES No. 738
COL. LATINOAMERICANA
SALTILLO, COAHUILA, A 14 DE JULIO DE 2022



Información Contable

Informe sobre la auditoría de los estados financieros correspondiente al Segundo Trimestre de 2022.

C.P.C José Armado Plata Sandoval
Auditor Superior del Estado de Coahuila

Lic. Gabriela María de León Farías
Consejera Presidenta
Instituto Electoral de Coahuila

Dip. Eduardo Olmos Castro
Presidente de la Junta de Gobierno de la LXII Legislatura del Estado de Coahuila

Revisión del Informe de Avance de Gestión Financiera correspondiente al Segundo Trimestre de 2022

Hemos auditado los estados financieros del **Instituto Electoral de Coahuila**, que comprenden el estado de situación financiera e informe sobre pasivos contingentes al 30 de junio de 2022, el estado de actividades, estado de variación en la hacienda pública, estado de cambios en la situación financiera, estado de flujos de efectivo, estado analítico del activo, estado analítico de la deuda y otros pasivos, correspondientes al ejercicio terminado en dicha fecha, así como las notas explicativas de los estados financieros (desglose, memoria y gestión administrativa) que incluyen un resumen de las políticas contables significativas.

Nuestra responsabilidad consiste en informar el resultado parcial o avance de nuestra auditoría, ya que la revisión integral se considera por todo el ejercicio 2022.

Resultado parcial de la auditoría financiera

En nuestra opinión, los estados financieros contables presentan razonablemente, en todos los aspectos materiales, la situación financiera del **Instituto Electoral de Coahuila**, al 30 de junio de 2022, así como de sus resultados, flujos de efectivo y la demás información contable correspondientes al ejercicio terminado en dicha fecha, de conformidad con la Ley General de Contabilidad Gubernamental y los acuerdos normativos emitidos por el Consejo Nacional de Armonización Contable (CONAC).

Hemos llevado a cabo la auditoría de conformidad con las Normas Profesionales de Auditoría del Sistema Nacional de Fiscalización (NPASNF). Nuestras responsabilidades de acuerdo con dichas normas se describen más adelante en la sección *responsabilidades del auditor en relación con la auditoría de los estados financieros* contables de nuestro informe. Somos independientes del ente público de conformidad con el Código de Ética junto con los requerimientos de ética que son aplicables a nuestra auditoría de los estados financieros y hemos cumplido las demás responsabilidades de ética de conformidad con esos requerimientos y con el Código de Ética Profesional del Sistema Nacional de Fiscalización (SNF). Consideramos que la evidencia de auditoría que hemos obtenido proporciona una base suficiente y adecuada para nuestra opinión.



SALTILLO ASESORES, S.C.

CONTADORES PUBLICOS

CALLE BUENOS AIRES No. 738
COL. LATINOAMERICANA
SALTILLO, COAH.
TELS. (844) 439-13-23 Y 439-20-08
135-62-30 Y 135-62-31

Responsabilidades de la dirección y de los responsables del gobierno de la entidad en relación con los estados financieros

La dirección es responsable de la preparación y presentación razonable de los estados financieros adjuntos de conformidad con la Ley General de Contabilidad Gubernamental y los acuerdos normativos emitidos por el Consejo Nacional de Armonización Contable (CONAC), y del control interno que la dirección considere necesario para permitir la preparación de estados financieros contables libres de incorrección material, debida a fraude o error.

En la preparación de los estados financieros contables, la dirección es responsable de la valoración de la capacidad del ente público de existencia permanente, revelando, según corresponda, las cuestiones relacionadas con la existencia permanente y utilizando el postulado básico de contabilidad gubernamental existencia permanente excepto por disposición legal en la que se especifique lo contrario, o bien no exista otra alternativa realista.

Los responsables del gobierno del ente público son responsables de la supervisión del proceso de información financiera del ente.

Responsabilidades del auditor en relación con la auditoria de los estados financieros.

Nuestros objetivos son obtener una seguridad razonable de que los estados financieros contables en su conjunto están libres de incorrección material, debida a fraude o error, y emitir un informe de auditoría que contiene nuestra opinión. Seguridad razonable es un alto grado de seguridad, pero no garantiza que una auditoría realizada de conformidad con las NPASNf siempre detecte una incorrección material cuando existe. Las incorrecciones pueden deberse a fraude o error y se consideran materiales si, individualmente o de forma agregada, puede preverse razonablemente que influyan en las decisiones económicas que los usuarios toman basándose en los estados financieros.

SALTILLO ASESORES, S.C

**C.P.C. JORGE AYAX CABELLO HERNÁNDEZ
DIRECTOR DE SALTILLO ASESORES, S.C.
CALLE BUENOS AIRES No. 738
COL. LATINOAMERICANA
SALTILLO, COAHUILA, A 14 DE JULIO DE 2022**



SALTILLO ASESORES, S.C.

CONTADORES PUBLICOS

CALLE BUENOS AIRES No. 738
COL. LATINOAMERICANA
SALTILLO, COAH.
TELS. (844) 439-13-23 Y 439-20-08
135-62-30 Y 135-62-31

Información Presupuestaria

Informe sobre la auditoría de los estados financieros correspondiente al Segundo Trimestre de 2022.

C.P.C José Armado Plata Sandoval
Auditor Superior del Estado de Coahuila

Lic. Gabriela María de León Farías
Consejera Presidenta
Instituto Electoral de Coahuila

Dip. Eduardo Olmos Castro
Presidente de la Junta de Gobierno de la LXII Legislatura del Estado de Coahuila

Revisión del Informe de Avance de Gestión Financiera

Hemos auditado los estados financieros del **Instituto Electoral de Coahuila**, que comprenden los estados analíticos de ingresos por clasificación económica, fuentes de financiamiento y rubros de ingresos; los estados analíticos del ejercicio del presupuesto de egresos por clasificación administrativa, económica, objeto del gasto y funcional, correspondientes al periodo del 01 de abril al 30 de junio de 2022.

Nuestra responsabilidad consiste en informar el resultado parcial o avance de nuestra auditoría, ya que la revisión integral se considera por todo el ejercicio 2022.

Resultado parcial de la auditoría financiera

En nuestra opinión, los estados financieros presupuestarios adjuntos presentan razonablemente, en todos los aspectos materiales, el ejercicio del presupuesto de ingresos y egresos de la entidad, de conformidad con la Ley General de Contabilidad Gubernamental y los acuerdos normativos emitidos por el Consejo Nacional de Armonización Contable (CONAC).

Hemos llevado a cabo la auditoría de conformidad con las Normas Profesionales de Auditoría del Sistema Nacional de Fiscalización (NPASNF). Nuestras responsabilidades de acuerdo con dichas normas se describen más adelante en la sección *responsabilidades del auditor en relación con la auditoría de los estados financieros* presupuestarios de nuestro informe. Somos independientes del ente público de conformidad con el Código de Ética junto con los requerimientos de ética que son aplicables a nuestra auditoría de los estados financieros y hemos cumplido las demás responsabilidades de ética de conformidad con esos requerimientos y con el Código de Ética Profesional del Sistema Nacional de Fiscalización (SNF). Consideramos que la evidencia de auditoría que hemos obtenido proporciona una base suficiente y adecuada para nuestra opinión.

Responsabilidades de la dirección y de los responsables del gobierno de la entidad en relación con los estados financieros



La dirección es responsable de la preparación y presentación razonable de los estados financieros adjuntos de conformidad con la Ley General de Contabilidad Gubernamental y los acuerdos normativos emitidos por el Consejo Nacional de Armonización Contable (CONAC), y del control interno que la dirección considere necesario para permitir la preparación de estados financieros contables libres de incorrección material, debida a fraude o error.

En la preparación de los estados financieros presupuestarios, la dirección es responsable de la valoración de la capacidad del ente público de existencia permanente, revelando, según corresponda, las cuestiones relacionadas con la existencia permanente y utilizando el postulado básico de contabilidad gubernamental existencia permanente excepto por disposición legal en la que se especifique lo contrario, o bien no exista otra alternativa realista.

Los responsables del gobierno del ente público son responsables de la supervisión del proceso de información financiera del ente.

Responsabilidades del auditor en relación con la auditoría de los estados financieros.

Nuestros objetivos son obtener una seguridad razonable de que los estados financieros presupuestarios en su conjunto están libres de incorrección material, debida a fraude o error, y emitir un informe de auditoría que contiene nuestra opinión. Seguridad razonable es un alto grado de seguridad, pero no garantiza que una auditoría realizada de conformidad con las NPASNF siempre detecte una incorrección material cuando existe. Las incorrecciones pueden deberse a fraude o error y se consideran materiales si, individualmente o de forma agregada, puede preverse razonablemente que influyan en las decisiones económicas que los usuarios toman basándose en los estados financieros.

SALTILLO ASESORES, S.C.

C.P.C. JORGE AYAX CABELLO HERNÁNDEZ
DIRECTOR DE SALTILLO ASESORES, S.C.
CALLE BUENOS AIRES No. 738
COL. LATINOAMERICANA
SALTILLO, COAHUILA, A 14 DE JULIO DE 2022



Informe trimestral de Control Interno correspondiente al Segundo Trimestre de 2022

C.P.C José Armado Plata Sandoval
Auditor Superior del Estado de Coahuila

Lic. Gabriela María de León Farías
Consejera Presidenta
Instituto Electoral de Coahuila

Dip. Eduardo Olmos Castro
Presidente de la Junta de Gobierno de la LXII Legislatura del Estado de Coahuila

Introducción

Hemos examinado la situación que guarda el control interno institucional del **Instituto Electoral de Coahuila**, con base en el Marco Integrado de Control Interno emitido por el Sistema Nacional de Fiscalización, durante el periodo comprendido del 01 de abril al 30 de junio de 2022; señalando que la administración de la entidad es responsable de dar cumplimiento a dichos requerimientos normativos y legales. Nuestra responsabilidad consiste en expresar una opinión acerca del cumplimiento de los requerimientos descritos.

Alcance

El examen se realizó de acuerdo con las Normas para Atestiguar emitidas por el Instituto Mexicano de Contadores Públicos, con base en el análisis del cumplimiento del Marco Integrado de Control Interno por parte de la entidad. Consideramos que nuestro examen proporciona una base razonable para emitir una opinión.

Limitaciones Inherentes

Debido a las limitaciones inherentes en cualquier control interno, los errores o fraudes pueden ocurrir y no ser detectados. Asimismo, las proyecciones de cualquier evaluación de control interno a una fecha posterior de la revisión están sujetas al riesgo de que los procedimientos puedan llegar a ser inadecuados debido a los cambios de circunstancias, o a que el grado de cumplimiento de los procedimientos pueda deteriorarse.

Opinión

En nuestra opinión, la entidad dio cumplimiento, en todos los aspectos importantes, al Marco Integrado de Control Interno por el periodo comprendido del 01 de abril al 30 de junio de 2022, y el control interno institucional ofrece una seguridad razonable, en todos los aspectos importantes.

SALTILLO ASESORES, S.C.

C.P.C. JORGE AYAX CABELLO HERNÁNDEZ
DIRECTOR DE SALTILLO ASESORES, S.C.
CALLE BUENOS AIRES No. 738
COL. LATINOAMERICANA
SALTILLO, COAHUILA, A 14 DE JULIO DE 2022



Informe del Contador Público Independiente acerca del grado de colaboración del Instituto Electoral de Coahuila, para el Cumplimiento de los Objetivos de la Función de Control Gubernamental.

C.P.C José Armado Plata Sandoval
Auditor Superior del Estado de Coahuila

Lic. Gabriela María de León Farías
Consejera Presidenta
Instituto Electoral de Coahuila

Dip. Eduardo Olmos Castro
Presidente de la Junta de Gobierno de la LXII Legislatura del Estado de Coahuila

Introducción

Hemos examinado el cumplimiento acerca del grado de colaboración del **Instituto Electoral de Coahuila**, para el cumplimiento de los objetivos de la función de control gubernamental por parte del Congreso del Estado, Independiente, Libre y Soberano de Coahuila de Zaragoza, durante el periodo del 01 de abril al 30 de junio de 2022; señalando que la administración de la entidad es responsable de dar cumplimiento a dichos requerimientos normativos y legales. Nuestra responsabilidad consiste en expresar una opinión acerca del cumplimiento de los requerimientos descritos.

Alcance

El examen se realizó de acuerdo con las Normas para Atestiguar emitidas por el Instituto Mexicano de Contadores Públicos, con base en el análisis del cumplimiento por parte de la entidad. Consideramos que nuestro examen proporciona una base razonable para emitir una opinión.

Opinión

En nuestra opinión, la entidad dio cumplimiento, en todos los aspectos importantes, al grado de colaboración de la entidad para el cumplimiento de los objetivos de la función de control gubernamental por el periodo comprendido del 01 de abril al 30 de junio de 2022.

SALTILLO ASESORES, S.C.

C.P.C. JORGE AYAX CABELLO HERNÁNDEZ
DIRECTOR DE SALTILLO ASESORES, S.C.
CALLE BUENOS AIRES No. 738
COL. LATINOAMERICANA
SALTILLO, COAHUILA, A 14 DE JULIO DE 2022