

# I. INFORMACIÓN CONTABLE



# PRESENTACIÓN

INFORME DEL CUARTO AVANCE DE  
GESTIÓN DEL 2017



# **1.) ESTADO DE SITUACIÓN FINANCIERA AL 31 DE DICIEMBRE DEL 2017**

INSTITUTO ELECTORAL DE COAHUILA

Estado de Situación Financiera

Al 31 de diciembre de 2017 y 2016

ACTIVO	2017	2016	PASIVO	2017	2016
Activo Circulante	21,223,295.42	8,823,234.73	Pasivo Circulante	15,116,396.71	4,851,952.95
Efectivo y Equivalentes	20,346,965.35	7,922,681.58	Cuentas por Pagar a Corto Plazo	11,131,226.50	4,094,988.20
Derechos a Recibir Efectivo o Equivalentes	317,484.54	300,530.11	Documentos por Pagar a Corto Plazo	109,473.65	0.00
Derechos a Recibir Bienes o Servicios	558,845.53	600,023.04	Porción a Corto Plazo de la Deuda Pública a Largo Plazo	0.00	0.00
Inventarios	0.00	0.00	Títulos y Valores a Corto Plazo	0.00	0.00
Almacenes	0.00	0.00	Pasivos Diferidos a Corto Plazo	0.00	0.00
Estimación por Pérdida o Deterioro de Activos Circulantes	0.00	0.00	Fondos y Bienes de Terceros en Garantía y/o Administración a Corto Plazo	3,862,576.74	756,964.75
Otros Activos Circulantes	0.00	0.00	Provisiones a Corto Plazo	0.00	0.00
<b>Total de Activos Circulantes</b>	<b>21,223,295.42</b>	<b>8,823,234.73</b>	Otros Pasivos a Corto Plazo	13,119.82	0.00
Activo No Circulante	8,906,010.31	6,404,895.23	<b>Total de Pasivos Circulantes</b>	<b>15,116,396.71</b>	<b>4,851,952.95</b>
Inversiones Financieras a Largo Plazo	0.00	0.00	Pasivo No Circulante	24,149.82	2,372,246.39
Derechos a Recibir Efectivo o Equivalentes a Largo Plazo	0.00	0.00	Cuentas por Pagar a Largo Plazo	0.00	0.00
Bienes Inmuebles, Infraestructura y Construcciones en Proceso	0.00	0.00	Documentos por Pagar a Largo Plazo	0.00	0.00
Bienes Muebles	8,844,834.23	6,343,719.15	Deuda Pública a Largo Plazo	0.00	0.00
Activos Intangibles	61,176.08	61,176.08	Pasivos Diferidos a Largo Plazo	0.00	0.00
Depreciación, Deterioro y Amortización Acumulada de Bienes	0.00	0.00	Fondos y Bienes de Terceros en Garantía y/o en Administración a Largo Plazo	24,149.82	2,260,692.67
Activos Diferidos	0.00	0.00	Provisiones a Largo Plazo	0.00	111,553.72
Estimación por Pérdida o Deterioro de Activos no Circulantes	0.00	0.00	<b>Total de Pasivos No Circulantes</b>	<b>24,149.82</b>	<b>2,372,246.39</b>
Otros Activos no Circulantes	0.00	0.00	<b>Total del Pasivo</b>	<b>15,140,546.53</b>	<b>7,224,199.34</b>
<b>Total de Activos No Circulantes</b>	<b>8,906,010.31</b>	<b>6,404,895.23</b>	<b>HACIENDA PÚBLICA/PATRIMONIO</b>		
<b>Total del Activo</b>	<b>30,129,305.73</b>	<b>15,228,129.96</b>	<i>Hacienda Pública/Patrimonio Contribuido</i>	0.00	0.00
			Aportaciones	0.00	0.00
			Donaciones de Capital	0.00	0.00
			Actualización de la Hacienda Pública/Patrimonio	0.00	0.00
			<b>Hacienda Pública/Patrimonio Generado</b>	<b>14,988,759.20</b>	<b>8,003,930.62</b>
			Resultados del Ejercicio (Ahorro/Desahorro)	8,189,106.26	8,100,667.68
			Resultados de Ejercicios Anteriores	8,100,667.68	0.00
			Revalúos	0.00	0.00
			Reservas	0.00	0.00
			Rectificaciones de Resultados de Ejercicios Anteriores	-1,301,016.74	-96,737.06
			<b>Exceso o Insuficiencia en la Actualización de la Hacienda Pública/Patrimonio</b>	<b>0.00</b>	<b>0.00</b>
			Resultado por Posición Monetaria	0.00	0.00
			Resultado por Tenencia de Activos no Monetarios	0.00	0.00
			<b>Total Hacienda Pública/Patrimonio</b>	<b>14,988,759.20</b>	<b>8,003,930.62</b>
			<b>Total del Pasivo y Hacienda Pública/Patrimonio</b>	<b>30,129,305.73</b>	<b>15,228,129.96</b>

Nota de Gestión Administrativa 17

De conformidad con la nota de gestión administrativa número 17 la Información Contable deberá estar firmada en cada página de la misma e incluir al final la siguiente leyenda: "Bajo protesta de decir verdad declaramos que los Estados Financieros y sus notas, son razonablemente correctos y son responsabilidad del emisor"

AUTORIZA

LIC. GABRIELA MARÍA DE LEÓN FARIAS  
CONSEJERA PRESIDENTA

ELABORÓ

C.P. JESUS JAVIER COVARRUBIAS DELGADO  
COORDINADOR GENERAL DE ADMINISTRACIÓN Y CUENTA PÚBLICA



## **2.) ESTADO DE ACTIVIDADES DEL CUARTO TRIMESTRE DE 2017**


**INSTITUTO ELECTORAL DE COAHUILA**  
**Estado de Actividades**  
**Del 01 de octubre al 31 de diciembre de 2017 y 2016**

	<u>2017</u>	<u>2016</u>
<b>INGRESOS Y OTROS BENEFICIOS</b>		
<b>Ingresos de la Gestión</b>	<b>0.00</b>	<b>0.00</b>
Impuestos	0.00	0.00
Cuotas y Aportaciones de Seguridad Social	0.00	0.00
Contribuciones de Mejoras	0.00	0.00
Derechos	0.00	0.00
Productos de Tipo Corriente	0.00	0.00
Aprovechamientos de Tipo Corriente	0.00	0.00
Ingresos por Venta de Bienes y Servicios	0.00	0.00
Ingresos no Comprendidos en las Fracciones de la Ley de Ingresos Causados en Ejercicios Fiscales Anteriores	0.00	0.00
Pendientes de Liquidación o Pago	0.00	0.00
<b>Participaciones, Aportaciones, Transferencias, Asignaciones, Subsidios y Otras Ayudas</b>	<b>46,727,888.21</b>	<b>42,146,058.16</b>
Participaciones y Aportaciones	0.00	0.00
Transferencia, Asignaciones, Subsidios y Otras Ayudas	46,727,888.21	42,146,058.16
<b>Otros Ingresos y Beneficios</b>	<b>3,847.33</b>	<b>1,800.20</b>
Ingresos Financieros	1,471.16	0.00
Incremento por Variación de Inventarios	0.00	0.00
Disminución del Exceso de Estimaciones por Pérdida o Deterioro u Obsolescencia	0.00	0.00
Disminución del Exceso de Provisiones	0.00	0.00
Otros Ingresos y Beneficios Varios	2,376.17	0.00
<b>Total de Ingresos y Otros Beneficios</b>	<b>46,731,735.54</b>	<b>42,147,858.36</b>
<b>GASTOS Y OTRAS PÉRDIDAS</b>		
<b>Gastos de Funcionamiento</b>	<b>35,592,791.28</b>	<b>24,724,626.49</b>
Servicios Personales	23,609,434.81	14,303,889.21
Materiales y Suministros	803,642.63	3,649,324.51
Servicios Generales	11,179,713.84	6,771,412.77
<b>Transferencia, Asignaciones, Subsidios y Otras Ayudas</b>	<b>24,774,690.84</b>	<b>23,559,673.55</b>
Transferencias Internas y Asignaciones al Sector Público	0.00	0.00
Transferencias al Resto del Sector Público	0.00	0.00
Subsidios y Subvenciones	0.00	0.00
Ayudas Sociales	24,774,690.84	23,559,673.55
Pensiones y Jubilaciones	0.00	0.00
Transferencias a Fideicomisos, Mandatos y Contratos Análogos	0.00	0.00
Transferencias a la Seguridad Social	0.00	0.00
Donativos	0.00	0.00
Transferencias al Exterior	0.00	0.00
<b>Participaciones y Aportaciones</b>	<b>0.00</b>	<b>0.00</b>
Participaciones	0.00	0.00
Aportaciones	0.00	0.00
Convenios	0.00	0.00
<b>Intereses, Comisiones y Otros Gastos de la Deuda Pública</b>	<b>0.00</b>	<b>0.00</b>
Intereses de la Deuda Pública	0.00	0.00
Comisiones de la Deuda Pública	0.00	0.00
Gastos de la Deuda Pública	0.00	0.00
Costo por Coberturas	0.00	0.00
Apoyos Financieros	0.00	0.00
<b>Otros Gastos y Pérdidas Extraordinarias</b>	<b>0.00</b>	<b>0.00</b>
Estimaciones, Depreciaciones, Deterioros, Obsolescencia y Amortizaciones	0.00	0.00
Provisiones	0.00	0.00
Disminución de Inventarios	0.00	0.00
Aumento por Insuficiencia de Estimaciones por Pérdida o Deterioro y Obsolescencia	0.00	0.00
Aumento por Insuficiencia de Provisiones	0.00	0.00
Otros Gastos	0.00	0.00
<b>Inversión Pública</b>	<b>0.00</b>	<b>0.00</b>
Inversión Pública no Capitalizable	0.00	0.00
<b>Total de Gastos y Otras Pérdidas</b>	<b>60,367,482.12</b>	<b>48,284,300.04</b>
<b>Resultados del Ejercicio (Ahorro/Desahorro)</b>	<b>-13,635,746.58</b>	<b>-6,136,441.68</b>


No se incluyen: Utilidades e Intereses. Por regla de presentación se revelan como Ingresos Financieros.

**Nota de Gestión Administrativa 17**

De conformidad con la nota de gestión administrativa número 17 la Información Contable deberá estar firmada en cada página de la misma e incluir al final la siguiente leyenda: "Bajo protesta de decir verdad declaramos que los Estados Financieros y sus notas, son razonablemente correctos y son responsabilidad del emisor"

  
 AUTORIZA  
**LIC. GABRIELA MARÍA DE LEÓN FARIAS**  
 CONSEJERA PRESIDENTA

  
 ELABORÓ  
**C.P. JESUS JAVIER COVARRUBIAS DELGADO**  
 COORDINADOR GENERAL DE ADMINISTRACIÓN Y CUENTA PÚBLICA



**IEC**

Instituto Electoral de Coahuila

### **3.) ESTADO DE ACTIVIDADES ACUMULADO**

**INSTITUTO ELECTORAL DE COAHUILA**  
**Estado de Actividades**  
**Del 01 de enero al 31 de diciembre de 2017 y 2016**

	<u>2017</u>	<u>2016</u>
<b>INGRESOS Y OTROS BENEFICIOS</b>		
<b>Ingresos de la Gestión</b>	<b>0.00</b>	<b>0.00</b>
Impuestos	0.00	0.00
Cuotas y Aportaciones de Seguridad Social	0.00	0.00
Contribuciones de Mejoras	0.00	0.00
Derechos	0.00	0.00
Productos de Tipo Corriente	0.00	0.00
Aprovechamientos de Tipo Corriente	0.00	0.00
Ingresos por Venta de Bienes y Servicios	0.00	0.00
Ingresos no Comprendidos en las Fracciones de la Ley de Ingresos Causados en Ejercicios Fiscales Anteriores	0.00	0.00
Pendientes de Liquidación o Pago	0.00	0.00
<b>Participaciones, Aportaciones, Transferencias, Asignaciones, Subsidios y Otras Ayudas</b>	<b>417,648,638.58</b>	<b>176,175,247.47</b>
Participaciones y Aportaciones	0.00	0.00
Transferencia, Asignaciones, Subsidios y Otras Ayudas	417,648,638.58	176,175,247.47
<b>Otros Ingresos y Beneficios</b>	<b>31,974.08</b>	<b>3,392.77</b>
Ingresos Financieros	15,619.13	3,392.77
Incremento por Variación de Inventarios	0.00	0.00
Disminución del Exceso de Estimaciones por Pérdida o Deterioro u Obsolescencia	0.00	0.00
Disminución del Exceso de Provisiones	0.00	0.00
Otros Ingresos y Beneficios Varios	16,354.95	0.00
<b>Total de Ingresos y Otros Beneficios</b>	<b>417,680,612.66</b>	<b>176,178,640.24</b>
<b>GASTOS Y OTRAS PÉRDIDAS</b>		
<b>Gastos de Funcionamiento</b>	<b>231,884,966.58</b>	<b>73,707,677.41</b>
Servicios Personales	113,726,937.87	44,968,304.45
Materiales y Suministros	67,967,084.13	6,458,412.77
Servicios Generales	50,190,944.58	22,280,950.19
<b>Transferencia, Asignaciones, Subsidios y Otras Ayudas</b>	<b>177,606,537.82</b>	<b>94,370,295.15</b>
Transferencias Internas y Asignaciones al Sector Público	0.00	0.00
Transferencias al Resto del Sector Público	0.00	0.00
Subsidios y Subvenciones	0.00	0.00
Ayudas Sociales	177,606,537.82	94,370,295.15
Pensiones y Jubilaciones	0.00	0.00
Transferencias a Fideicomisos, Mandatos y Contratos Análogos	0.00	0.00
Transferencias a la Seguridad Social	0.00	0.00
Donativos	0.00	0.00
Transferencias al Exterior	0.00	0.00
<b>Participaciones y Aportaciones</b>	<b>0.00</b>	<b>0.00</b>
Participaciones	0.00	0.00
Aportaciones	0.00	0.00
Convenios	0.00	0.00
<b>Intereses, Comisiones y Otros Gastos de la Deuda Pública</b>	<b>0.00</b>	<b>0.00</b>
Intereses de la Deuda Pública	0.00	0.00
Comisiones de la Deuda Pública	0.00	0.00
Gastos de la Deuda Pública	0.00	0.00
Costo por Coberturas	0.00	0.00
Apoyos Financieros	0.00	0.00
<b>Otros Gastos y Pérdidas Extraordinarias</b>	<b>0.00</b>	<b>0.00</b>
Estimaciones, Depreciaciones, Deterioros, Obsolescencia y Amortizaciones	0.00	0.00
Provisiones	0.00	0.00
Disminución de Inventarios	0.00	0.00
Aumento por Insuficiencia de Estimaciones por Pérdida o Deterioro u Obsolescencia	0.00	0.00
Aumento por Insuficiencia de Provisiones	0.00	0.00
Otros Gastos	0.00	0.00
<b>Inversión Pública</b>	<b>0.00</b>	<b>0.00</b>
Inversión Pública no Capitalizable	0.00	0.00
<b>Total de Gastos y Otras Pérdidas</b>	<b>409,491,504.40</b>	<b>166,077,972.56</b>
<b>Resultados del Ejercicio (Ahorro/Desahorro)</b>	<b>8,189,108.26</b>	<b>8,100,667.68</b>

\*No se incluyen: Utilidades e Intereses. Por regla de presentación se revelan como Ingresos Financieros.

**Nota de Gestión Administrativa 17**

De conformidad con la nota de gestión administrativa número 17 la Información Contable deberá estar firmada en cada página de la misma e incluir al final la siguiente leyenda: "Bajo protesta de decir verdad declaramos que los Estados Financieros y sus notas, son razonablemente correctos y son responsabilidad del emisor"

AUTORIZA  
**LIC. GABRIELA MARIA DE LEÓN FARIAS**  
 CONSEJERA PRESIDENTA

ELABORÓ  
**C.P. JESUS JAVIER COVARRUBIAS DELGADO**  
 COORDINADOR GENERAL DE ADMINISTRACIÓN Y CUENTA PÚBLICA






## **4.) ESTADO DE VARIACION EN LA HACIENDA PUBLICA**

INSTITUTO ELECTOR OAHUILA  
Estado de Variación en la Hacienda Pública  
Del 01 de octubre al 31 de diciembre de 2017

Concepto	Hacienda Pública/ Patrimonio Contribuido	Hacienda Pública/ Patrimonio Generado de Ejercicio Anteriores	Hacienda Pública/ Patrimonio Generado del Ejercicio	Ajustes por Cambios de Valor	Total
Rectificaciones de Resultados de ejercicios Anteriores	0.00	0.00	-2,313,696.86	0.00	-2,507,161.00
Patrimonio Neto Inicial Ajustado del Ejercicio	0.00	0.00	0.00	0.00	0.00
Aportaciones	0.00	0.00	0.00	0.00	0.00
Donaciones de Capital	0.00	0.00	0.00	0.00	0.00
Actualización de la Hacienda Pública/ Patrimonio	0.00	0.00	0.00	0.00	0.00
Variaciones de la Hacienda Pública/ Patrimonio Neto del Ejercicio	0.00	0.00	0.00	0.00	0.00
Resultados del Ejercicio (Ahorro/Desahorro)	0.00	0.00	0.00	0.00	0.00
Resultados de Ejercicios Anteriores	0.00	0.00	0.00	0.00	0.00
Revalúos	0.00	0.00	0.00	0.00	0.00
Reservas	0.00	0.00	0.00	0.00	0.00
Hacienda Pública/ Patrimonio Neto Final al 30 de septiembre de 2017	0.00	0.00	0.00	0.00	0.00
Cambios de la Hacienda Pública/ Patrimonio Neto del Ejercicio 2017	0.00	0.00	0.00	0.00	0.00
Aportaciones	0.00	0.00	0.00	0.00	0.00
Donaciones de Capital	0.00	0.00	0.00	0.00	0.00
Actualización de la Hacienda Pública/ Patrimonio	0.00	0.00	0.00	0.00	0.00
Variaciones de la Hacienda Pública/ Patrimonio Neto del Ejercicio	0.00	0.00	-13,635,746.58	0.00	-13,635,746.58
Resultados del Ejercicio (Ahorro/Desahorro)	0.00	0.00	13,635,746.58	0.00	-13,635,746.58
Revalúos	0.00	0.00	0.00	0.00	0.00
Reservas	0.00	0.00	0.00	0.00	0.00
Saldo Neto en la Hacienda Pública/ Patrimonio al 31 de diciembre de 2017	0.00	0.00	-13,730,619.06	0.00	-13,730,619.06

De conformidad con la nota de gestión administrativa número 17 la Información Contable deberá estar firmada en cada página de la misma e incluir al final la siguiente leyenda: "Bajo protesta de decir verdad declaramos que los Estados Financieros y sus notas, son razonablemente correctos y son responsabilidad del emisor"

Nota de Gestión Administrativa 17

  
LIC. GABRIELA MARIA DE LEÓN FAJAS  
AUTORIZA  
CONSEJERA PRESIDENTA

  
ELABORÓ  
C.P. JESUS JAVIER COVARRUBIAS DELGADO  
COORDINADOR GENERAL DE ADMINISTRACIÓN Y CUENTA PÚBLICA




## **5.) ESTADO DE CAMBIOS EN LA SITUACIÓN FINANCIERA DEL CUARTO TIMESTRE DE 2017**


**INSTITUTO ELECTORAL DE COAHUILA**  
**Estado de Cambios en la Situación Financiera**  
**Del 01 de octubre al 31 de diciembre de 2017**


	Origen	Aplicación
<b>ACTIVO</b>	<b>0.00</b>	<b>-9,053,526.80</b>
<i>Activo Circulante</i>	<b>0.00</b>	<b>-8,838,326.80</b>
Efectivo y Equivalentes	0.00	589,347.73
Derechos a Recibir Efectivo o Equivalentes	0.00	-9,719,377.02
Derechos a Recibir Bienes o Servicios	8,297.51	0.00
Inventarios	0.00	0.00
Almacenes	0.00	0.00
Estimación por Pérdida o Deterioro de Activos Circulantes	0.00	0.00
Otros Activos Circulantes	0.00	0.00
<i>Activo No Circulante</i>	<b>0.00</b>	<b>-215,200.00</b>
Inversiones Financieras a Largo Plazo	0.00	0.00
Derechos a Recibir Efectivo o Equivalentes a Largo Plazo	0.00	0.00
Bienes Inmuebles, Infraestructura y Construcciones en Proceso	0.00	0.00
Bienes Muebles	0.00	34,800.00
Activos Intangibles	0.00	250,000.00
Depreciación, Deterioro y Amortización Acumulada de Bienes	0.00	0.00
Activos Diferidos	0.00	0.00
Estimación por Pérdida o Deterioro de Activos no Circulantes	0.00	0.00
Otros Activos no Circulantes	0.00	0.00
<b>PASIVO</b>	<b>4,677,092.26</b>	<b>0.00</b>
<i>Pasivo Circulante</i>	<b>9,310,296.64</b>	<b>0.00</b>
Cuentas por Pagar a Corto Plazo	5,325,126.43	0.00
Documentos por Pagar a Corto Plazo	109,473.65	0.00
Porción a Corto Plazo de la Deuda Pública a Largo Plazo	0.00	0.00
Títulos y Valores a Corto Plazo	0.00	0.00
Pasivos Diferidos a Corto Plazo	0.00	0.00
Fondos y Bienes de Terceros en Garantía y/o Administración a Corto Plazo	3,105,611.99	756,964.75
Provisiones a Corto Plazo	0.00	0.00
Otros Pasivos a Corto Plazo	13,119.82	0.00
	<b>2,285,107.81</b>	
<i>Pasivo No Circulante</i>	<b>0.00</b>	<b>2,348,096.57</b>
Cuentas por Pagar a Largo Plazo	0.00	0.00
Documentos por Pagar a Largo Plazo	0.00	0.00
Deuda Pública a Largo Plazo	0.00	0.00
Pasivos Diferidos a Largo Plazo	0.00	0.00
Fondos y Bienes de Terceros en Garantía y/o en Administración a Largo Plazo	2,065,902.26	2,236,542.85
Provisiones a Largo Plazo	219,205.55	111,553.72
<b>HACIENDA PUBLICA/PATRIMONIO</b>	<b>13,730,619.06</b>	<b>0.00</b>
<i>Hacienda Pública/Patrimonio Contribuido</i>	<b>0.00</b>	<b>0.00</b>
Aportaciones	0.00	0.00
Donaciones de Capital	0.00	0.00
Actualización de la Hacienda Pública/Patrimonio	0.00	0.00
<i>Hacienda Pública/Patrimonio Generado</i>	<b>13,730,619.06</b>	<b>0.00</b>
Resultados del Ejercicio (Ahorro/ Desahorro)	13,635,746.58	0.00
Resultados de Ejercicios Anteriores	0.00	0.00
Revalúos	0.00	0.00
Reservas	0.00	0.00
Reclificaciones de Resultados de Ejercicios Anteriores	0.00	94,872.48
<b>Exceso o Insuficiencia en la Actualización de la Hacienda Pública/Patrimonio</b>	<b>0.00</b>	<b>0.00</b>
Resultado por Posición Monetaria	0.00	0.00
Resultado por Tenencia de Activos no Monetarios	0.00	0.00

**Nota de Gestión Administrativa 17**

De conformidad con la nota de gestión administrativa número 17 la Información Contable deberá estar firmada en cada página de la misma e incluir al final la siguiente leyenda: "Bajo protesta de decir verdad declaramos que los Estados Financieros y sus notas, son razonablemente correctos y son responsabilidad del emisor"

  
 AUTORIZA  
**LIC. GABRIELA MARÍA DE LEÓN FARIAS**  
 CONSEJERA PRESIDENTA

  
 ELABORÓ  
**C.P. JESUS JAVIER COVARRUBIAS DELGADO**  
 COORDINADOR GENERAL DE ADMINISTRACIÓN Y CUENTA PÚBLICA



**IEC**

Instituto Electoral de Coahuila


**6.) ESTADO DE FLUJOS DE  
EFECTIVO DEL CUARTO  
TRIMESTRE DE 2017**


**INSTITUTO ELECTORAL DE COAHUILA**  
**Estado de Flujos de Efectivo**  
**Del 01 de octubre al 31 de diciembre de 2017 y 2016**

Concepto	2017	2016
<b>Flujos de Efectivo de las Actividades de Operación</b>		
<b>Origen</b>	<b>55,580,504.46</b>	<b>45,414,778.07</b>
Impuestos	0.00	0.00
Cuotas y Aportaciones de Seguridad Social	0.00	0.00
Contribuciones de mejoras	0.00	0.00
Derechos	0.00	0.00
Productos de Tipo Corriente	0.00	0.00
Aprovechamientos de Tipo Corriente	0.00	0.00
Ingresos por Venta de Bienes y Servicios	0.00	0.00
Ingresos no Comprendidos en las Fracciones de la Ley de Ingresos Causados en Ejercicios Fiscales Anteriores Pendientes de Liquidación o Pago	0.00	0.00
Participaciones y Aportaciones	0.00	0.00
Transferencias, Asignaciones y Subsidios y Otras Ayudas	55,865,304.54	42,146,058.16
Otros Orígenes de Operación	284,800.08	3,268,719.91
<b>Aplicación</b>	<b>55,206,357.61</b>	<b>51,184,037.35</b>
Servicios Personales	19,773,103.66	17,194,404.90
Materiales y Suministros	827,453.33	3,649,324.22
Servicios Generales	9,831,109.80	6,780,634.68
Transferencias Internas y Asignaciones al Sector Público	0.00	0.00
Transferencias al resto del Sector Público	0.00	0.00
Subsidios y Subvenciones	0.00	0.00
Ayudas Sociales	24,774,690.82	23,559,673.55
Pensiones y Jubilaciones	0.00	0.00
Transferencias a Fideicomisos, Mandatos y Contratos Análogos	0.00	0.00
Transferencias a la Seguridad Social	0.00	0.00
Donativos	0.00	0.00
Transferencias al Exterior	0.00	0.00
Participaciones	0.00	0.00
Aportaciones	0.00	0.00
Convenios	0.00	0.00
Otras Aplicaciones de Operación	0.00	0.00
<b>Flujos Netos de Efectivo por Actividades de Operación</b>	<b>374,146.85</b>	<b>-5,769,259.28</b>
<b>Flujos de Efectivo de las Actividades de Inversión</b>		
<b>Origen</b>	<b>0.00</b>	<b>0.00</b>
Bienes Inmuebles, Infraestructura y Construcciones en Proceso	0.00	0.00
Bienes Muebles	0.00	0.00
Otros Orígenes de Inversión	0.00	0.00
<b>Aplicación</b>	<b>-215,199.92</b>	<b>3,629,795.21</b>
Bienes Inmuebles, Infraestructura y Construcciones en Proceso	0.00	0.00
Bienes Muebles	34,800.08	3,629,795.21
Otras Aplicaciones de Inversión	-250,000.00	0.00
<b>Flujos Netos de Efectivo por Actividades de Inversión</b>	<b>215,199.92</b>	<b>-3,629,795.21</b>
<b>Flujo de Efectivo de las Actividades de Financiamiento</b>		
<b>Origen</b>	<b>0.00</b>	<b>0.00</b>
Endeudamiento Neto	0.00	0.00
Interno	0.00	0.00
Externo	0.00	0.00
Otros Orígenes de Financiamiento	0.00	0.00
<b>Aplicación</b>	<b>0.00</b>	<b>0.00</b>
Servicios de la Deuda	0.00	0.00
Interno	0.00	0.00
Externo	0.00	0.00
Otras Aplicaciones de Financiamiento	0.00	0.00
<b>Flujos netos de Efectivo por Actividades de Financiamiento</b>	<b>0.00</b>	<b>0.00</b>
<b>Incremento/Disminución Neta en el Efectivo y Equivalentes al Efectivo</b>	<b>589,346.77</b>	<b>-9,399,054.49</b>
<b>Efectivo y Equivalentes al Efectivo al Inicio del Ejercicio</b>	<b>19,757,618.58</b>	<b>727,869.40</b>
<b>Efectivo y Equivalentes al Efectivo al Final del Ejercicio</b>	<b>20,346,965.35</b>	<b>-8,671,185.09</b>

**Nota de Gestión Administrativa 17**

De conformidad con la nota de gestión administrativa número 17 la Información Contable deberá estar firmada en cada página de la misma e incluir al final la siguiente leyenda:  
 "Bajo protesta de decir verdad declaramos que los Estados Financieros y sus notas, son razonablemente correctos y son responsabilidad del emisor"

  
 AUTORIZA  
**LIC. GABRIELA MARÍA DE LEÓN FARIAS**  
 CONSEJERA PRESIDENTA

  
 ELABORÓ  
**C.P. JESUS JAVIER COVARRUBIAS DELGADO**  
 COORDINADOR GENERAL DE ADMINISTRACIÓN Y CUENTA PÚBLICA





**7.) ESTADO ANALITICO DEL  
ACTIVO DEL CUARTO TRIMESTRE  
DE 2017**

INSTITUTO ELECTORAL DE COAHUILA					
Estado Análisis del Activo					
Del 01 de octubre al 31 de diciembre de 2017					
Concepto	Saldo Inicial 1	Cargos del Período 2	Abonos del Período 3	Saldo Final 4 (1+2-3)	Variación del Período (4-1)
<b>ACTIVO</b>	<b>39,182,832.53</b>	<b>116,220,920.50</b>	<b>125,274,447.30</b>	<b>30,129,305.73</b>	<b>-9,053,526.80</b>
<i>Activo Circulante</i>	<b>30,061,622.22</b>	<b>116,436,120.50</b>	<b>125,274,447.30</b>	<b>21,233,295.42</b>	<b>-8,838,326.80</b>
Efectivo y Equivalentes	19,757,617.62	68,071,329.27	67,481,981.54	20,346,965.35	589,347.73
Derechos a Recibir Efectivo o Equivalentes	9,736,861.56	48,254,360.74	57,673,737.76	317,484.54	-9,419,377.02
Derechos a Recibir Bienes o Servicios	567,143.04	110,430.49	118,728.00	558,845.53	-8,297.51
Inventarios	0.00	0.00	0.00	0.00	0.00
Almacenes	0.00	0.00	0.00	0.00	0.00
Estimación por Pérdida o Deterioro de Activos Circulantes	0.00	0.00	0.00	0.00	0.00
Otros Activos Circulantes	0.00	0.00	0.00	0.00	0.00
<i>Activo No Circulante</i>	<b>9,121,210.31</b>	<b>-216,200.00</b>	<b>0.00</b>	<b>8,906,010.31</b>	<b>-216,200.00</b>
Inversiones Financieras a Largo Plazo	0.00	0.00	0.00	0.00	0.00
Derechos a Recibir Efectivo o Equivalentes a Largo Plazo	0.00	0.00	0.00	0.00	0.00
Bienes Inmuebles, Infraestructura y Construcciones en Proceso	0.00	0.00	0.00	0.00	0.00
Bienes Muebles	8,810,034.23	34,800.00	0.00	8,844,834.23	34,800.00
Activos Intangibles	311,176.08	-250,000.00	0.00	61,176.08	-250,000.00
Depreciación, Deterioro y Amortización Acumulada de Bienes	0.00	0.00	0.00	0.00	0.00
Activos Diferidos	0.00	0.00	0.00	0.00	0.00
Estimación por Pérdida o Deterioro de Activos no Circulantes	0.00	0.00	0.00	0.00	0.00
Otros Activos no Circulantes	0.00	0.00	0.00	0.00	0.00

**Nota de Gestión Administrativa 17**

De conformidad con la nota de gestión administrativa número 17 la Información Contable deberá estar firmada en cada página de la misma e incluir al final la siguiente leyenda: "Bajo protesta de decir verdad declaramos que los Estados Financieros y sus notas, son razonablemente correctos y son responsabilidad del emisor"

  
AUTORIZA  
LIC. GABRIELA MARÍA DE LEÓN FARIAS  
CONSEJERA PRESIDENTA

  
ELABORÓ  
C.P. JESÚS JAVIER COVARRUBIAS DELGADO  
COORDINADOR GENERAL DE ADMINISTRACIÓN Y CUENTA PÚBLICA






# **8.) ESTADO ANALITICO DE LA DEUDA Y OTROS PASIVOS, DEL CUARTO TRIMESTRE DE 2017**


INSTITUTO ELECTORAL DE COAHUILA				
Estado Analítico de la Deuda y Otros Pasivos				
Del 01 de octubre al 31 de diciembre de 2017				
Denominación de las Deudas	Moneda de Contratación	Institución o País Acreedor	Saldo Inicial del Periodo	Saldo Final del Periodo
<b>DEUDA PÚBLICA</b>				
<b>Corto Plazo</b>				
<b>Deuda Interna</b>				
			0.00	0.00
Instituciones de Crédito	Peso	México	0.00	0.00
Títulos y Valores	Peso	México	0.00	0.00
Arrendamientos Financieros	Peso	México	0.00	0.00
<b>Deuda Externa</b>				
			0.00	0.00
Organismos Financieros Internacionales	Peso	México	0.00	0.00
Deuda Bilateral	Peso	México	0.00	0.00
Títulos y Valores	Peso	México	0.00	0.00
Arrendamientos Financieros	Peso	México	0.00	0.00
<i>Subtotal Corto Plazo</i>			0.00	0.00
<b>Largo Plazo</b>				
<b>Deuda Interna</b>				
			0.00	0.00
Instituciones de Crédito	Peso	México	0.00	0.00
Títulos y Valores	Peso	México	0.00	0.00
Arrendamientos Financieros	Peso	México	0.00	0.00
<b>Deuda Externa</b>				
			0.00	0.00
Organismos Financieros Internacionales	Peso	México	0.00	0.00
Deuda Bilateral	Peso	México	0.00	0.00
Títulos y Valores	Peso	México	0.00	0.00
Arrendamientos Financieros	Peso	México	0.00	0.00
<i>Subtotal Largo Plazo</i>			0.00	0.00
<b>Otros Pasivos</b>	<b>Peso</b>	<b>México</b>	<b>10,463,454.27</b>	<b>15,140,546.53</b>
<b>Total Deuda y Otros Pasivos</b>	<b>Peso</b>	<b>México</b>	<b>10,463,454.27</b>	<b>15,140,546.53</b>

Nota de Gestión Administrativa 17

De conformidad con la nota de gestión administrativa número 17 la Información Contable deberá estar firmada en cada página de la misma e incluir al final la siguiente leyenda: "Bajo protesta de decir verdad declaramos que los Estados Financieros y sus notas, son razonablemente correctos y son responsabilidad del emisor"

  
 AUTORIZA  
 LIC. GABRIELA MARÍA DE LEÓN FARIAS  
 CONSEJERA PRESIDENTA

  
 ELABORÓ  
 C.P. JESÚS JAVIER COVARRUBIAS DELGADO  
 COORDINADOR GENERAL DE ADMINISTRACIÓN Y CUENTA PÚBLICA



**IEC**

Instituto Electoral de Coahuila


**9.) INFORME SOBRE PASIVOS  
CONTINGENTES DEL CUARTO  
TRIMESTRE DE 2017**

INSTITUTO ELECTORAL DE COAHUILA  
INFORMES SOBRE PASIVOS CONTINGENTES  
DEL 01 DE OCTUBRE AL 31 DE DICIEMBRE DE 2017

NOMBRE	CONCEPTO
JUICIOS	NO APLICA
GARANTÍAS	NO APLICA
AVALES	NO APLICA
PENSIONES Y JUBILACIONES	NO APLICA
DEUDA CONTINGENTE	NO APLICA

Bajo protesta de decir verdad declaramos que los Estados Financieros y sus notas, son razonablemente correctos y son responsabilidad del emisor.

  
\_\_\_\_\_  
AUTORIZA  
LIC. GABRIELA MARIA DE LEON FARIAS  
CONSEJERA PRESIDENTA

  
\_\_\_\_\_  
ELABORÓ  
C.P. JESUS JAVIER COVARRUBIAS DELGADO  
COORDINADOR GENERAL DE ADMINISTRACIÓN Y CUENTA PÚBLICA



## **10.) NOTAS DE DESGLOSE A LOS ESTADOS FINANCIEROS**



INSTITUTO ELECTORAL DE COAHUILA  
COAHUILA DE ZARAGOZA  
01/octubre/2017 al 31/diciembre /2017

ESF - 1

Cuenta	Efectivo y Equivalentes	31/12/2017	01/10/2017	FLUJO
1112-02-02	BANCOMER 0105832039 (GTS CORRIENTE)	18,656,202.96	9,570,182.93	9,086,020.03
1112-02-02	BANCOMER 0105903238 (GTS DE REPRESENTACION)	7,865.22	8,202.78	-337.56
1112-02-03	BANCOMER 0105902967 (CONTINGENCIAS LABORALES)	111,294.47	111,293.54	0.93
1112-02-04	BANCOMER 0106358241 ( FONDO DE RETIRO)	561.35	561.35	0.00
1112-02-06	BANCOMER 0110359300 (AGUINALDOS Y PRIMA VACACIONAL)	1,532,289.64	5,736,850.21	-4,204,560.57
1112-02-07	BANCOMER 0111179640 (CUENTA CONCENTRADORA)	15,000.74	15,000.00	0.74
1114-01-01	2046651488 GABRIELA MARIA DE LEON FARIAS	3,087.75	3,068.60	19.15
1114-01-02	2046641496 KARLA VERONICA FELIX NEIRA	3,087.75	3,068.60	19.15
1114-01-03	2046651429 ALEJANDRO GONZALEZ ESTRADA	3,087.75	3,068.60	19.15
1114-01-04	2046651526 LARISSA RUTH PINEDA DIAZ	3,087.75	3,068.60	19.15
1114-01-05	2046651445 RENE DE LA GARZA GIACOMAN	3,087.75	3,068.60	19.15
1114-01-06	2046669492 MA. DE LOS ANGELES LOPEZ MARTINEZ	3,087.75	3,068.60	19.15
1114-01-07	2046651461 GUSTAVO ALBERTO ESPINOZA PADRON	3,087.75	3,068.60	19.15
1114-01-08	2047337485 FCO. JAVIER TORRES RODRIGUEZ	876.92	871.48	5.44
1114-01-09	2047337469 JOSE LUIS GONZALEZ JAIME	1,259.80	1,251.99	7.81
		<b>20,346,965.35</b>	<b>15,465,694.48</b>	<b>4,881,270.87</b>



**INSTITUTO ELECTORAL DE COAHUILA**  
**COAHUILA DE ZARAGOZA**  
**01/octubre/2017 al 31/diciembre /2017**

ESF - 2

Cuenta	Derechos a recibir Efectivo y Equivalentes	31/12/2017	01/10/2017	FLUJO
1122-91	TRANSFERENCIAS INTERNAS Y ASIGNACIONES AL SECTOR PÚBLICO	\$0.00	\$9,148,121.87	-\$9,148,121.87
1123-01-01-01	LIC. GABRIELA MARIA DE LEON FARIAS	\$28,853.78	\$53,028.52	-\$24,174.74
1123-01-01-02	KARLA VERONICA FELIX NEIRA	\$9.96	\$0.00	\$9.96
1123-01-01-03	ALEJANDRO GONZALEZ ESTRADA	\$2,004.00	\$2,419.80	-\$415.80
1123-01-01-04	LARRISA RUTH PINEDA DIAZ	-\$33.06	-\$0.95	-\$32.11
1123-01-01-05	RENE DE LA GARZA GIACOMAN	\$0.00	\$5,872.34	-\$5,872.34
1123-01-01-06	MARIA DE LOS ANGELES LOPEZ MARTINEZ	\$8,326.89	\$29,698.36	-\$21,371.47
1123-01-01-07	GUSTAVO ALBERTO ESPINOSA PADRON	\$25,222.78	\$39,279.00	-\$14,056.22
	<b>SUBTOTAL / CONSEJEROS</b>	<b>\$64,384.35</b>	<b>\$9,278,418.94</b>	<b>-\$9,214,034.59</b>
1123-01-02-02	LIC. LAURA NIDIA DAVILA MARTINEZ	\$0.00	\$7,311.22	-\$7,311.22
1123-01-02-03	C.P. JOSE LUIS GONZALEZ JAIME	-\$6.00	\$1,697.00	-\$1,703.00
1123-01-02-07	GUILLERMO HERRERA MARQUEZ	\$0.00	-\$79.47	
1123-01-02-09	ROSA ALICIA LEIJA HERNANDEZ	\$0.00	\$11,954.30	-\$11,954.30
1123-01-02-10	GERARDO ALBERTO MORENO RODRIGUEZ	\$365.44	\$4,298.94	-\$3,933.50
1123-01-02-11	HUGO ALEJANDRO GONZALES BAZALDUA	\$25,993.82	\$0.18	\$25,993.64
1123-01-02-12	JORGE GALLEGOS VALDES	\$0.00	\$4,600.00	-\$4,600.00
1123-01-02-14	FRANCISCO JAVIER TORRES RODRIGUEZ	\$2,583.72	\$75.88	\$2,507.84
1123-01-02-15	JORGE ALFONSO DE LA PEÑA CONTRERAS	\$0.00	\$0.63	-\$0.63
1123-01-02-16	RAYMUNDO FERNANDEZ FLORES	\$0.00	\$5,255.42	-\$5,255.42
1123-01-02-19	GABRIELA IZAGUIRRE SILVA	\$0.00	-\$0.36	\$0.36
1123-01-02-19	GABRIELA IZAGUIRRE SILVA	\$0.00	-\$3,859.00	\$3,859.00
	<b>SUBTOTAL / FUNCIONARIOS</b>	<b>\$28,936.98</b>	<b>\$31,254.74</b>	<b>-\$2,397.23</b>
1123-01-03-03	JUAN MANUEL SANCHEZ MARTINEZ	\$0.00	-\$376.91	\$376.91
1123-01-03-05	FASUR HIRAM RODRIGUEZ LUNA	\$3,824.74	-\$0.01	\$3,824.75
1123-01-03-07	SANDRA PATRICIA ABASOLO IRACHETA	\$363.26	\$0.00	\$363.26
1123-01-03-09	JOSE JULIAN ANZALDUA SAUCEDO	\$4,933.43	\$10,299.70	-\$5,366.27
1123-01-03-10	RODOLFO ANTONIO GARCIA CORONADO	\$157.48	\$12,939.56	-\$12,782.08
1123-01-03-13	SANTIAGO BERRONES GUAJARDO	\$1,570.58	\$0.00	\$1,570.58
1123-01-03-14	CRISTIAN GUTIERREZ PEREZ	\$26,755.81	\$28,669.81	-\$1,914.00
1123-01-03-17	FERNANDO BARBOSA ZURITA	\$0.00	\$286.00	-\$286.00
1123-01-03-19	JUAN ROBERTO CARRANZA OYERVIDES	\$0.00	\$41,978.75	-\$41,978.75
1123-01-03-25	MA. DE LOURDES JIMENEZ MACIAS		-\$84.38	
1123-01-03-27	CARMINA ESCAREÑO MARTINEZ	\$18.06	\$0.00	\$18.06
1123-01-03-28	GRISSEL GUADALUPE SORIA AGUILAR	\$0.00	-\$0.52	\$0.52
1123-01-03-29	JULIO CESAR LAVENANT SALAS	\$1,107.86	\$0.00	\$1,107.86
1123-01-03-30	DANIEL DE JESUS BORJON MIRELES	\$0.00	\$5,756.09	-\$5,756.09
1123-01-03-31	PATRICIA GUADALUPE GONZALEZ MIJARES	\$0.00	\$28,893.39	-\$28,893.39
1123-01-03-32	REYNALDO ROSAS CEPEDA	\$640.85	\$0.00	\$640.85
1123-01-03-37	BRIA DANIEL AMARO CONTRERAS	\$128.97	\$0.00	\$128.97
1123-01-03-38	LILIANA SOFIA GARZA GARCIA	\$0.00	\$6,000.00	-\$6,000.00
1123-01-03-40	JUAN JOSE SALDAÑA MORALES	\$0.00	\$37,552.09	-\$37,552.09
1123-01-03-43	SAMUEL IGNACIO HERNANDEZ GARCIA		-\$0.50	
1123-01-03-46	MARIA FERNANDA SANCHEZ ARREDONDO	\$430.00	\$0.00	\$430.00
1123-01-03-47	JOSE ANGEL OBREGON CANDIA	\$0.00	-\$0.01	\$0.01
1123-01-03-49	EDGAR PEREZ PIÑA	\$1,610.22	\$1,610.22	\$0.00
1123-01-03-54	JESUS REYNARIO RODRIGUEZ SANCHEZ	\$5,092.35	\$12,634.14	-\$7,541.79
1123-01-03-56	FRANCISCO JAVIER MOLGADO SANCHEZ	\$300.00	\$11,177.01	-\$10,877.01
1123-01-03-58	CARLOS DANIEL EMILIANO CASTILLO	\$0.00	\$7,800.00	-\$7,800.00
1123-01-03-60	ENRIQUE ALVARADO CORONADO	\$0.01	\$0.00	\$0.01
1123-01-03-61	JOSE MANUEL VAZQUEZ MOYEDA		-\$0.81	

1123-01-03-67	VALENTE CONTRERAS R	\$0.00	\$1,500.00	-\$1,500.00
1123-01-03-73	VICTOR MANUEL SANCHEZ VALDES	\$0.00	\$5,080.00	-\$5,080.00
1123-01-03-80	CARLOS EUSEBIO IBARRA OLIVAN	-\$125.79	\$0.00	-\$125.79
	<b>SUBTOTAL / EMPLEADOS</b>	<b>\$46,807.83</b>	<b>\$211,713.62</b>	<b>-\$164,905.79</b>
1123-01-04-01	ARACELI MENDOZA GALARZA	\$1,148.68	\$0.00	\$1,148.68
1123-01-04-02	J. JESUS BARRON GONZALEZ	\$600.52	\$600.52	\$0.00
1123-01-04-03	NAIDA SUSANA JIMENEZ MONTES	\$2,847.37	\$248.70	\$2,598.67
1123-01-04-04	RENE GONZALEZ GOMEZ	\$3,321.44	\$3,321.44	\$0.00
1123-01-04-05	JUANITA MARIBEL ZUÑIGA ONTIVEROS	\$872.28	\$3,424.48	-\$2,552.20
1123-01-04-06	CESAR PEREZ VILLAREAL	\$500.00	\$0.40	\$499.60
1123-01-04-07	HILDA MARGARITA CANTU LUMBRERAS	\$5,321.77	\$3,745.95	\$1,575.82
1123-01-04-08	ALMA PATRICIA GRAHAM HERNADEZ	\$500.00	\$6,873.60	-\$6,373.60
1123-01-04-09	MELQUIADES ALONZO MADRID	\$4,280.47	\$4,280.47	\$0.00
1123-01-04-11	VICTOR REYNA MONTOYA	\$500.00	\$0.00	\$500.00
1123-01-04-12	JESUS MARTINEZ MORALES	\$7,000.00	\$7,000.00	\$0.00
1123-01-04-13	LILINA DE LA CRUZ FLORES	\$500.00	\$0.00	\$500.00
1123-01-04-14	JUAN ANTONIO NAVA SANDOVAL	\$500.00	\$0.00	\$500.00
1123-01-04-15	FLORENCIO SUSTAITA MATA	\$8,336.21	\$22,000.00	-\$13,663.79
1123-01-04-16	MARTINA GAYTAN MEDRANO	\$8.38	\$2,232.91	-\$2,224.53
1123-01-04-17	ARTURO RODRIGUEZ REYES	-\$2,499.72	\$8,094.59	-\$10,594.31
1123-01-04-18	MARCO ANTONIO GALVAN REYES	\$2,638.30	\$2,638.30	\$0.00
1123-01-04-19	JUAN ISIDRO CAMPOS SANCHEZ	\$8,282.68	\$3,178.00	\$5,104.68
1123-01-04-20	HECTOR FLORES FUENTES	-\$500.00	\$0.00	-\$500.00
1123-01-04-21	YESENIA YUVICELA LEDEZMA DE LA CRUZ	\$4,291.04	\$8,707.86	-\$4,416.82
1123-01-04-22	MA. SANTOS ALMENDARIZ CORPUS	\$1,840.61	\$1,076.41	\$764.20
1123-01-04-23	PORFIRIO MARTINEZ VASQUEZ	\$500.00	\$5,113.42	-\$4,613.42
1123-01-04-25	EDITH HERNANDEZ PEREZ	\$3,000.00	\$3,000.00	\$0.00
1123-01-04-26	VANESSA LISETT RODRIGUEZ CERDA	\$500.00	\$0.00	\$500.00
1123-01-04-28	MARIA IDALIA AGUIRRE MONTEMAYOR	\$500.00	\$6,887.97	-\$6,387.97
1123-01-04-29	MANUEL DE JESUS NAVARRO DE LA PAZ	\$500.00	\$0.00	\$500.00
1123-01-04-30	ALMA LETICIA CERDA URBINA	\$0.00	\$9,687.31	-\$9,687.31
1123-01-04-31	JUAN FRANCISCO RODRIGUEZ GOMEZ	\$6,902.00	\$6,629.00	\$273.00
1123-01-04-32	EDNA ESPERANZA ALONSO CASTELLANOS	\$4,221.80	\$754.90	\$3,466.90
1123-01-04-33	FELIX PICAZO ADAME	\$0.00	-\$1,620.08	\$1,620.08
1123-01-04-34	UBALDA CORDOVA SANCHEZ	\$500.00	\$24,000.00	-\$23,500.00
1123-01-04-35	RAMSES BAÑUELOS FERRIGNO	\$1,545.25	\$13,036.00	-\$11,490.75
1123-01-04-36	JUAN SALAS DEL REAL	\$500.00	\$31,379.21	-\$30,879.21
1123-01-04-37	CLARA ACOSTA PEÑA	\$525.40	\$3,167.57	-\$2,642.17
1123-01-04-38	NELDA MARTINEZ FERNANDEZ	\$388.00	\$0.00	\$388.00
1123-01-04-39	FLAVIO FERNANDO ZUÑIGA AGUIRRE	\$5,460.84	\$4,960.84	-\$4,572.84
1123-01-04-40	SAN JUANA YANIRA CASAS CERRITOS	\$2,520.00	\$1,732.00	\$3,728.84
1123-01-04-41	JESUS IBARRA HERNANDEZ	\$500.00	-\$288.14	\$788.14
	<b>SUBTOTAL / COMITES MUNICIPALES</b>	<b>\$78,353.32</b>	<b>\$185,863.63</b>	<b>-\$109,642.31</b>
1123-01-05-01	JESUS MANUEL FUENTES LOPEZ	\$902.17	\$902.17	\$0.00
1123-01-05-02	SAN JUANA YANIRA CASAS CERRITOS	\$607.85	\$607.85	\$0.00
1123-01-05-04	DIANA ATENEA ESTRADA AGUIRRE	\$387.00	\$0.00	
1123-01-05-05	BUMARO MARTINEZ MONCADA	\$19,135.34	\$19,135.34	\$0.00
1123-01-05-06	MARIA IRMA HERNADEZ GAONA	\$0.00	\$2,500.00	-\$2,500.00
1123-01-05-07	OLIVERIO MENDEZ ZAPATA	\$3,763.78	\$3,763.78	\$0.00
1123-01-05-08	LIDIA MIREYA DE LEON BARRIENTOS	\$3,310.89	\$3,310.89	\$0.00
1123-01-05-09	HECTOR RANGEL OROZCO	\$4,102.80	\$4,102.80	\$0.00
1123-01-05-10	RICARDO GALLEGOS SALAZAR	\$1,756.43	\$1,756.43	\$0.00
1123-01-05-11	DIANA LISET MARTINEZ RIOS	\$9,914.66	\$10,151.88	-\$237.22
1123-01-05-13	NELIDA DE LA FUENTE CABELLO	\$7,896.72	\$4,360.32	\$3,536.40
1123-01-05-15	ALEJANDRO SANCHEZ QUIROZ	\$0.00	\$74.54	
1123-01-05-16	AMPARO ESPINOSA GONZALEZ	\$17,092.40	\$17,092.40	\$0.00
1123-01-05-17	EDITH HERNADEZ PEREZ	\$5,113.31	\$5,113.31	\$0.00
	<b>SUBTOTAL / COMITES DISTRITALES</b>	<b>\$73,983.35</b>	<b>\$72,871.71</b>	<b>\$799.18</b>



1123-01-06-02	SERGIO ALBERTO PEREZ MOYEDA	\$0.00	-\$10.00	\$10.00
1123-01-06-03	HECTOR JAVIER DAVILA HERRERA	\$1,007.99	\$1,007.99	\$0.00
1123-01-06-04	DIEGO ARMANDO OSORIO CARREON	\$0.00	\$84.00	-\$84.00
1123-01-06-07	DIEGO SADOT HERRERA ESCAREÑO	\$0.00	-\$2.01	\$2.01
1123-01-06-10	EDGAR EDUARDO MORENO DE LEON	-\$43.90	-\$0.40	-\$43.50
1123-01-06-11	LUIS ALEJANDRO NAVA GARZA	\$5,149.00	\$5,149.00	\$0.00
1123-01-06-15		\$0.00	-\$0.01	\$0.01
	<b>SUBTOTAL / PERSONAL EVENTUAL</b>	<b>\$6,113.09</b>	<b>\$6,228.57</b>	<b>-\$115.48</b>
1123-01-07-02	J. JESUS BARRON GONZALEZ	\$37.60	\$0.00	\$37.60
1123-01-07-03	NAIDA SUSANA JIMENEZ MONTES	\$0.72	\$0.00	\$0.72
1123-01-07-05	SYNTIA ARELI ROBLES	\$95.20	\$0.00	\$95.20
1123-01-07-06	CESAR PEREZ VILLAREAL	\$83.38	\$0.00	\$83.38
1123-01-07-07	HILDA MARGARITA CANTU LUMBRERAS	\$580.85	\$0.00	\$580.85
1123-01-07-08	PATRICIA GRAHAM HERNANDEZ	\$20.17	\$0.00	\$20.17
1123-01-07-09	RICARDO LUGO MARTINEZ	\$1,582.30	\$0.00	\$1,582.30
1123-01-07-10	JUAN ALBERTO VELAZQUEZ ESQUIVEL	\$10.21	\$0.00	\$10.21
1123-01-07-11	VICTOR REYNA MONTOYA	\$28.66	\$0.00	\$28.66
1123-01-07-15	FLORENCIO SUSTAITA MATA	\$1,434.01	\$0.00	\$1,434.01
1123-01-07-17	ARTURO RODRIGUEZ REYES	\$2,500.00	\$0.00	\$2,500.00
1123-01-07-19	JUAN ISIDRO CAMPOS SANCHEZ	\$48.62	\$0.00	\$48.62
1123-01-07-20	HECTOR FLORES FUENTES	\$1,480.60	\$0.00	\$1,480.60
1123-01-07-21	CINTHYA GUADALUPE DIAZ GARZA	\$225.88	\$0.00	\$225.88
1123-01-07-22	MARIA SANTOS ALMENDARIZ CORPUZ	\$423.59	\$0.00	\$423.59
1123-01-07-23	PORFIRIO MARTINEZ VASQUEZ	\$1,700.00	\$0.00	\$1,700.00
1123-01-07-25	JOSE MARIA MUÑOZ MARTINEZ	\$699.01	\$0.00	\$699.01
1123-01-07-26	VANESSA LISETT RODRIGUEZ CERDA	\$171.10	\$0.00	\$171.10
1123-01-07-27	HECTOR RANGEL OROZCO	\$299.84	\$0.00	\$299.84
1123-01-07-28	CLAUDIA AMALIA RAMOS HERNANDEZ	\$9.28	\$0.00	\$9.28
1123-01-07-34	UBALDA CORDOVA SANCHEZ	\$1,046.60	\$0.00	\$1,046.60
1123-01-07-36	CLARIBEL FERNANDEZ ROCHA	\$157.81	\$0.00	\$157.81
1123-01-07-38	BRENDA ARRAZOLO SOTO	\$1,081.06	\$0.00	\$1,081.06
	<b>SUBTOTAL / COMITES MUNICIPALES</b>	<b>\$13,716.49</b>	<b>\$0.00</b>	<b>\$13,716.49</b>
1123-02-01-02	LARISSA RUTH PINEDA DIAZ	\$0.00	\$102.01	-\$102.01
1123-02-01-03	MARIA DE LOS ANGELES LOPEZ MARTINEZ	\$0.00	\$908.90	-\$908.90
1123-02-01-04	ALEJANDRO GONZALEZ ESTRADA	\$0.00	-\$0.04	\$0.04
1123-02-01-05	RENE DE LA GARZA GIACOMAN	\$0.00	\$39.01	-\$39.01
1123-02-01-06	KARLA VERONICA FELIX NEIRA	\$908.90	\$0.02	\$908.88
	<b>SUBTOTAL / GASTOS DE REPRESENTACION</b>	<b>\$908.90</b>	<b>\$1,049.90</b>	<b>-\$141.00</b>
1123-02-02-01		\$0.00	-\$7.00	\$7.00
	<b>SUBTOTAL / FUNCIONARIOS</b>	<b>\$0.00</b>	<b>-\$7.00</b>	<b>\$7.00</b>
	<b>SUBTOTAL / PROVEEDORES</b>	<b>\$236.00</b>	<b>\$0.00</b>	<b>\$236.00</b>
	<b>SUBTOTAL / PRETAMOS</b>	<b>\$0.00</b>	<b>\$0.00</b>	<b>\$0.00</b>
1126-02-10	FRANCISCO JAVIER TORRES RODRIGUEZ	\$0.02	\$0.00	\$0.02
	<b>SUBTOTAL / ANTICIPOS</b>	<b>\$0.02</b>	<b>\$0.00</b>	<b>\$0.02</b>
1129-01-01	SUBSIDIO PARA EL EMPLEO	\$589.21	\$589.21	\$0.00
1129-01-02	IMPUESTOS POR RECUPERAR	\$3,455.00	\$3,455.00	\$0.00
	<b>SUBTOTAL / OTROS DERECHOS</b>	<b>\$4,044.21</b>	<b>\$4,044.21</b>	<b>\$0.00</b>
<b>SUBTOTAL</b>		<b>\$317,484.54</b>	<b>\$9,791,438.32</b>	<b>-\$9,476,477.71</b>



INSTITUTO ELECTORAL DE COAHUILA  
COAHUILA DE ZARAGOZA  
01/octubre/2017 al 31/diciembre /2017

ESF - 3

Cuenta	Derechos a Recibir Bienes o Servicios	31/12/2017	01/10/2017	FLUJO
1131-01-01	CARLOS ALEJANDRO MORALES RODRIGUEZ	\$140,000.00	\$140,000.00	\$0.00
1131-01-04	JOSEFINA GARCIA DAVILA	\$0.00	\$12,000.00	-\$12,000.00
1131-01-05	CABA PROYECTOS INTEGRALES DEL NORTE S DE	\$263,615.04	\$352,343.04	-\$88,728.00
1131-01-08	JAVIER EDUARDO CASTILLO MENDOZA	\$14,300.00	\$14,300.00	\$0.00
1131-01-09	ALICIA ROMAN FLORES	\$12,000.00	\$12,000.00	\$0.00
1131-01-10	FOED CHIBLI CHIBLI	\$36,000.00	\$36,000.00	\$0.00
1131-01-11	ALEJANDRINA RAQUEL GONZALEZ GONZALEZ	\$19,811.31	\$0.00	\$19,811.31
1131-01-12	JACINTO LEOPOLDO DE JESUS GONZALEZ DE LA	\$6,000.00	\$0.00	\$6,000.00
1131-01-13	JESUS RICARDO MARTINEZ ROCHA	\$11,000.00	\$0.00	\$11,000.00
1131-01-14	LEONOR SALINAS ESCAMILLA	\$5,500.00	\$0.00	\$5,500.00
1131-01-15	ADRIANA FLORES NAVARRO	\$9,000.00	\$0.00	\$9,000.00
1131-01-16	INVERSIONES PIEDRAS NEGRAS SA	\$20,000.00	\$0.00	\$20,000.00
1131-02-01	RESTAURANT PRINCIPAL DE SALTILLO SA DE CV	\$500.00	\$0.00	\$500.00
1131-02-03	PEDRO JAVIER GARCIA DE LA TORRE	\$0.00	\$500.00	-\$500.00
1131-02-04	QUIROO CAN SA DE CV	\$19,355.98	\$0.00	\$19,355.98
1131-02-05	AGUILA 11 SA DE CV	\$1,763.20	\$0.00	\$1,763.20
		\$558,845.53	\$567,143.04	-\$8,297.51



INSTITUTO ELECTORAL DE COAHUILA  
COAHUILA DE ZARAGOZA  
01/octubre/2017 al 31/diciembre /2017

ESF - 4

Cuenta	Bienes Muebles	31/12/2017	01/10/2017	FLUJO
1241-1-5111	Muebles de oficina y estantería	\$1,642,995.15	\$1,642,995.15	\$0.00
1241-2-5121	Muebles, excepto de oficina y estantería	\$62,400.40	\$62,400.40	\$0.00
1241-3-5151	Equipo de cómputo y de tecnología de la información	\$3,617,567.80	\$3,582,767.80	\$34,800.00
1241-9-5191	Otros mobiliarios y equipos de administración	\$407,969.71	\$407,969.71	\$0.00
1242-1-5211	Equipos y aparatos audiovisuales	\$122,556.35	\$122,556.35	\$0.00
1242-3-5231	Cámaras fotográficas y de video	\$6,999.00	\$6,999.00	\$0.00
1244-1-5411	Vehículos y equipo terrestre	\$2,481,000.00	\$2,481,000.00	\$0.00
1246-2-5621	Maquinaria y equipo industrial	\$9,094.52	\$9,094.52	\$0.00
1246-4-5641	de Refrigeración Industrial.	\$372,029.28	\$372,029.28	\$0.00
1246-5-5651	Equipo de comunicación y telecomunicación	\$98,129.98	\$98,129.98	\$0.00
1246-7-5671	Herramientas y máquinas-herramienta	\$24,092.04	\$24,092.04	\$0.00
		<u>8,844,834.23</u>	<u>8,810,034.23</u>	<u>34,800.00</u>



**INSTITUTO ELECTORAL DE COAHUILA**  
**COAHUILA DE ZARAGOZA**  
**01/octubre/2017 al 31/diciembre /2017**

Cuenta	Intangibles	31/12/2017	01/10/2017	FLUJO
1251-5911	Software	\$61,176.08	\$311,176.00	-\$249,999.92
		<u>\$61,176.08</u>	<u>\$311,176.00</u>	<u>-\$249,999.92</u>



INSTITUTO ELECTORAL DE COAHUILA  
COAHUILA DE ZARAGOZA  
01/octubre/2017 al 31/diciembre /2017

ESF - 6

Cuenta	31/12/2017	01/10/2017	FLUJO
2111-1-1131	\$921,938.68	\$0.00	\$921,938.68
2111-2-1221	\$649,948.14	\$0.00	\$649,948.14
2111-3-1321	\$0.00	\$4,037,975.10	-\$4,037,975.10
2111-4	\$1,032,641.56	\$0.00	\$1,032,641.56
2111-6	\$2,803,689.65	\$0.00	\$2,803,689.65
2111	\$5,408,218.03	\$4,037,975.10	\$1,370,242.93
2112-1-000004	\$13,426.56	\$13,426.56	\$0.00
2112-1-000021	\$0.00	-\$36.00	\$36.00
2112-1-000045	\$41,242.23	\$0.00	\$41,242.23
2112-1-000095	\$0.00	\$11,426.00	-\$11,426.00
2112-1-000107	\$0.00	-\$200.00	\$200.00
2112-1-000134	\$0.00	\$16,084.10	-\$16,084.10
2112-1-000176	\$0.00	\$14,172.00	-\$14,172.00
2112-1-000197	\$0.00	\$106,256.00	-\$106,256.00
2112-1-000435	\$0.00	\$4,085.00	-\$4,085.00
2112-1-000559	\$0.00	\$5,568.00	-\$5,568.00
2112-1-000624	\$0.00	\$893.20	-\$893.20
2112-1-000641	\$0.00	\$201,956.00	-\$201,956.00
2112-1-000657	\$881.60	\$0.00	\$881.60
2112	\$55,550.39	\$373,630.86	-\$318,080.47
2115-0001	\$0.30	\$0.30	\$0.00
2115-4471	\$648,893.02	\$0.00	\$648,893.02
2115	\$648,893.32	\$0.30	\$648,893.02
2117-001	\$2,678,054.54	\$1,173,110.54	\$1,504,944.00
2117-002	\$12,437.19	\$2,817.71	\$9,619.48
2117-003-01	\$64,775.04	\$344,501.90	-\$279,726.86
2117-004-001	\$87,278.42	-\$248,331.04	\$335,609.46
2117-005-01	\$1,291.66	\$1,418.28	-\$126.62
2117-006-01	\$66,986.94	\$25,984.77	\$41,002.17
2117-007	\$27,580.22	\$21,791.68	\$5,788.54
2117-008	\$415,726.13	\$73,199.95	\$342,526.18
2117-3981	\$1,652,589.72	\$0.00	\$1,652,589.72
2117	\$5,006,719.86	\$1,394,493.79	\$3,612,226.07
2119-01-01	\$0.02	\$0.02	\$0.00
2119-01-03	\$4,383.00	\$0.00	\$4,383.00
2119-01-04	\$2,894.97	\$0.00	\$2,894.97
2119-01-05	\$1,265.54	\$0.00	\$1,265.54
2119-01-06	\$2,500.60	\$0.00	\$2,500.60
2119-01-07	\$800.77	\$0.00	\$800.77
2119	\$11,844.90	\$0.02	\$11,844.88
CUENTAS POR PAGAR A CORTO PLAZO	\$11,131,226.50	\$5,806,100.07	\$5,325,126.43



INSTITUTO ELECTORAL DE COAHUILA  
COAHUILA DE ZARAGOZA  
01/octubre/2017 al 31/diciembre /2017

ESF - 7

Cuenta	OTRO DOCUMENTOS POR PAGAR A CORTO PLAZO	31/12/2017	01/10/2017	FLUJO
2129-01	SECRETARIA DE FINANZAS DEL GOB. DEL EDO. DE COAH.	\$109,005.00	\$0.00	\$109,005.00
2129-02	SECRETARIA DE FINANZAS DEL GOB. DEL EDO. DE COAH.	<u>\$468.65</u>	<u>\$0.00</u>	<u>\$468.65</u>
		\$109,473.65	\$0.00	\$109,473.65

Cuenta	OTROS FONDOS DE TERCEROS EN GARANTIA Y/O ADMINISTRACION	31/12/2017	01/10/2017	FLUJO
2165-01-01-01	PARTIDO REVOLUCIONARIO INSTITUCIONAL	\$1,184,418.93	\$0.00	\$1,184,418.93
2165-01-01-02	PARTIDO ACCION NACIONAL	\$829,538.57	\$0.00	\$829,538.57
2165-01-01-03	PARTIDO DE LA REVOLUCION DEMOCRATICA	\$80,177.00	\$0.00	\$80,177.00
2165-01-01-04	PARTIDO UNIDAD DEMOCRATICA DE COAHUILA	\$335,127.36	\$0.00	\$335,127.36
2165-01-01-05	PARTIDO NUEVA ALIANZA	\$282,831.09	\$0.00	\$282,831.09
2165-01-01-06	SOCIALDEMOCRATA INDEPENDIENTE PARTIDO POLITICO DE COAHUILA	\$276,655.13	\$0.00	\$276,655.13
2165-01-01-08	PARTIDO DE LA REVOLUCION COAHUILENSE	\$80,177.00	\$0.00	\$80,177.00
2165-01-01-09	PARTIDO ENCUENTRO SOCIAL	\$80,177.00	\$0.00	\$80,177.00
2165-01-01-10	PARTIDO CAMPESINO POPULAR	\$80,176.97	\$0.00	\$80,176.97
2165-01-01-11	PARTIDO MORENA	\$80,177.00	\$80,177.00	\$0.00
2165-01-01-12	PARTIDO VERDE ECOLOGISTA DE MEXICO	\$303,165.76	\$0.00	\$303,165.76
2165-01-01-14	PARTIDO JOVEN	\$80,176.91	\$80,178.99	-\$0.08
2165-01-01-16	LUIS HORACIO SALINAS VALDEZ	\$71,866.48	\$0.00	\$71,866.48
2165-01-01-17	CESAR AUGUSTO ELIZONDO VALDEZ	\$9,285.29	\$0.00	\$9,285.29
2165-01-01-18	VICTOR CARDENAS FLORES	\$23,854.84	\$0.00	\$23,854.84
2165-01-01-22	MIGUEL ANGEL RIQUELME SOLIS	\$64,771.41	\$0.00	\$64,771.41
	FONDOS DE TERCEROS POR SANCIONES ECONOMICAS	\$3,862,576.74	\$160,353.99	\$3,702,222.75



INSTITUTO ELECTORAL DE COAHUILA  
COAHUILA DE ZARAGOZA  
DEL 01 DE OCTUBRE AL 31 DE DICIEMBRE DE 2017

ESF - 9

Cuenta	Intangibles	31/12/2017	01/10/2017	FLUJO
2191-01	ABONOS BANCARIOS NO CLASIFICADOS	\$13,119.82	\$0.00	\$13,119.82
		<u>\$13,119.82</u>	<u>\$0.00</u>	<u>\$13,119.82</u>





INSTITUTO ELECTORAL DE COAHUILA  
COAHUILA DE ZARAGOZA  
DEL 01 DE OCTUBRE AL 31 DE DICIEMBRE DE 2017

ESF - 10

Cuenta	FONDOS Y BIENES DE TERCEROS EN GARANTIA	31/12/2017	01/10/2017	FLUJO
2255-001-001	GABRIELA MARIA DE LEON FARIAS	\$0.00	\$285,056.88	\$13,258.46
2255-001-002	KARLA VERONICA FELIX NEIRA	\$0.00	\$285,056.88	\$13,258.46
2255-001-003	ALEJANDRO GONZALEZ ESTRADA	\$0.00	\$285,056.88	\$13,258.46
2255-001-004	LARISSA RUTH PINEDA DIAZ	\$0.00	\$285,056.88	\$13,258.46
2255-001-005	RENE DE LA GARZA GIACOMAN	\$0.00	\$285,056.88	\$13,258.46
2255-001-006	MARIA DE LOS ANGELES LOPEZ MARTINEZ	\$0.00	\$285,056.88	\$13,258.46
2255-001-007	GUSTAVO ALBERTO ESPINOSA PADRON	\$0.00	\$285,056.85	\$13,258.46
2255-001-008	FRANCISCO JAVIER TORRES RODRIGUEZ	\$0.00	\$85,327.47	\$8,981.84
2255-001-009	JOSE LUIS GONZALEZ JAIME	\$0.00	\$81,094.08	\$8,536.22
2255-002-001	GABRIELA MARIA DE LEON FARIAS	\$0.00	\$262,930.02	\$11,535.57
2255-002-002	KARLA VERONICA FELIX NEIRA	\$0.00	\$262,906.31	\$11,535.57
2255-002-003	ALEJANDRO GONZALEZ ESTRADA	\$0.00	\$262,906.31	\$11,535.57
2255-002-004	LARISSA RUTH PINEDA DIAZ	\$0.00	\$262,906.31	\$11,535.57
2255-002-005	RENE DE LA GARZA GIACOMAN	\$0.00	\$262,906.31	\$11,535.57
2255-002-006	MARIA DE LOS ANGELES LOPEZ MARTINEZ	\$0.00	\$262,906.31	\$11,535.57
2255-002-007	GUSTAVO ALBERTO ESPINOSA PADRON	\$0.00	\$262,906.31	\$11,535.57
2255-002-008	FRANCISCO JAVIER TORRES RODRIGUEZ	\$0.00	\$73,138.89	\$8,127.14
2255-002-009	JOSE LUIS GONZALEZ JAIME	\$0.00	\$69,835.22	\$7,760.13
2255-003-001	2046651488 GABRIELA MARIA DE LEON FARIAS	\$3,206.18	\$25,198.83	\$3,222.51
2255-003-002	2046651496 KARLA VERONICA FELIX NEIRA	\$3,182.45	\$25,198.81	\$3,222.51
2255-003-003	2046651429 ALEJANDRO GONZALEZ ESTRADA	\$3,182.45	\$25,198.81	\$3,222.51
2255-003-004	2046651526 LARISSA RUTH PINEDA DIAZ	\$3,182.45	\$25,198.81	\$3,222.51
2255-003-005	2046651445 RENE DE LA GARZA GIACOMAN	\$3,182.45	\$25,198.81	\$3,222.51
2255-003-006	2046669492 MARIA DE LOS ANGELES LOPEZ MARTINEZ	\$3,182.45	\$25,198.81	\$3,222.51
2255-003-007	2046651461 GUSTAVO ALBERTO ESPINOSA PADRON	\$3,182.42	\$25,198.81	\$3,222.51
2255-003-008	2047337485 FRANCISCO JAVIER TORRES RODRIGUEZ	\$940.80	\$2,578.34	\$890.44
2255-003-009	2047337469 JOSE LUIS GONZALEZ JAIME	\$908.17	\$2,463.23	\$848.12
<b>OTROS FONDOS DE TERCEROS EN GARANTIA Y/O ADMINISTRACION</b>		<b>24,149.82</b>	<b>4,326,594.93</b>	<b>231,259.67</b>



**INSTITUTO ELECTORAL DE COAHUILA  
COAHUILA DE ZARAGOZA**

ESF -11

**DEL 01 DE OCTUBRE AL 31 DE DICIEMBRE DE 2017**

Cuenta	HACIENDA PUBLICA/PATRIMONIO	31/12/2017	01/10/2017	FLUJO
3220-2016	Resultado del Ejercicio 2016	\$0.00	\$8,100,667.68	-\$8,100,667.68
3252-01	CAMBIOS POR ERRORES CONTABLES	-\$1,206,144.26	-\$1,206,144.26	\$0.00
3252-02	CAMBIOS POR ERRORES CONTABLES EJERCICIO 2016	-\$94,872.48	\$0.00	-\$94,872.48
		-\$1,301,016.74	\$6,894,523.42	-\$8,195,540.16



Ejercicio:2017  
 Periodicidad: Trimestral  
 Corte:1

INSTITUTO ELECTORAL DE COAHUILA  
 NOTAS DE DESGLOCE ESTADO DE ACTIVIDADES  
**DEL 01 DE OCTUBRE AL 31 DE DICIEMBRE DEL 2017**

Cuenta	Nombre de la Cuenta	31/12/2017	01/10/2017	FLUJO
4221	Transferencias Internas y Asignaciones del Sector Público	417,648,638.58	370,920,750.37	46,727,888.21
	Ingresos	417,648,638.58	370,920,750.37	46,727,888.21

NOTA:

REPRESENTA LAS TRANSFERENCIA QUE LA SECRETARIA DE FINANZAS REALIZO EN EL PERIODO OCT - DIC 2017

## Otros Ingresos y Beneficios



INSTITUTO ELECTORAL DE COAHUILA  
NOTAS DE DESGLOCE ESTADO DE ACTIVIDADES  
DEL 01 DE OCTUBRE AL 31 DE DICIEMBRE

Cuenta	Nombre de la Cuenta	31/12/2017	01/10/2017	FLUJO
4311-01-01	gasto corriente	\$15,021.92	\$13,886.26	1,135.66
4311-01-02	Fondo de Ahorro	\$0.29	\$0.23	0.06
4311-01-03	gastos de representacion	\$73.30	\$73.30	0.00
4311-01-04	contingencias laborales	\$11.31	\$8.49	2.82
4311-01-05	Aguinaldos y prima vacacional	\$511.57	\$179.69	331.88
4311-01-06	Cuenta concentradora	\$0.74	\$0.00	0.74
4310	Ingresos Financieros	\$15,619.13	\$14,147.97	\$1,471.16
4319-01-01	Otros Ingresos Financieros procedentes de ejercicios anteriores	\$0.00	\$0.00	0.00
4319-01-02	ingresos por otros depositos bancarios	\$0.00	\$0.00	0.00
4390	Otros Ingresos y Beneficios Varios	\$0.00	\$0.00	0.00
4391-01-01	Otros Ingresos Procedentes de Ejercicios Anteriores	\$10,119.78	\$10,119.78	0.00
4391-01-02	Ingresos por otros depositos bancarios	\$3,859.09	\$3,859.00	0.09
4399-01	Otros Ingresos y Beneficios Varios	\$2,376.08	\$0.00	2,376.08
4399	Otros Ingresos y Beneficios Varios	\$16,354.95	\$13,978.78	\$2,376.17
	Otros Ingresos y Beneficios	\$31,974.08	\$28,126.75	\$3,847.33

## NOTA:

Nota: En el periodo presentado, la entidad no realizo operaciones que impactaran a la presente nota

Gastos



Ejercicio:2017

Periodicidad: Trimestral

Corte:1

INSTITUTO ELECTORAL DE COAHUILA  
NOTAS DE DESGLOCE ESTADO DE ACTIVIDADES  
**DEL 01 DE OCTUBRE AL 31 DE DICIEMBRE DEL 2017**

Cuenta	Nombre de la Cuenta	31/12/2017	01/10/2017	FLUJO
5111-1131	Remuneraciones al Personal de Carácter Permanente	\$36,209,672.45	\$23,637,961.14	12,571,711.31
5112-1221	Remuneraciones al Personal de Carácter eventual	\$38,950,986.48	\$35,593,783.90	3,357,202.58
5113-1321	primas vacaciones y gratificacion de fin de año	\$6,210,838.69	\$4,673,371.77	1,537,466.92
5113-1341	compensaciones	\$10,467,562.37	\$10,069,996.83	397,565.54
5114-1411	aportaciones de seguridad social	\$2,542,085.25	\$1,505,241.35	1,036,843.90
5114-1421	aportaciones al fondo de vivienda	\$1,662,144.95	\$948,161.28	713,983.67
2114-1431	aportaciones al fondo para el retiro	\$1,708,498.66	\$976,605.81	731,892.85
5114-1441	Aportaciones por seguros	\$1,310,171.78	\$979,190.03	330,981.75
5115-1521	indemnizaciones	\$680,095.08	\$576,349.97	103,745.11
5116-1711	Estimulos	13984882.16	11156840.98	2828041.18
5110	Servicios Personales	\$113,726,937.87	\$90,117,503.06	\$23,609,434.81

Nota:

En el periodo presentado, la entidad no realizó operaciones que impactaran a la presente nota



INSTITUTO ELECTORAL DE COAHUILA  
NOTAS DE DESGLOCE ESTADO DE ACTIVIDADES

Ejercicio:2017  
Periodicidad: Trimestral  
Corte:1

**DEL 01 DE OCTUBRE AL 31 DE DICIEMBRE DEL 2017**

Cuenta	Nombre de la Cuenta	31/12/2017	01/10/2017	FLUJO
5121-2111	Materiales, útiles y equipos menores de oficina	\$1,347,096.63	\$1,231,510.59	115,586.04
5121-2121	Materiales y útiles de impresión y reproducción	\$655,665.51	\$547,686.70	107,978.81
5121-2141	Materiales, útiles y equipos menores de tecnologías de la información y comunicaciones	\$9,906.40	\$3,201.60	6,704.80
5121-2151	Material impreso e información digital	\$59,302,805.87	\$59,300,595.87	2,210.00
5121-2161	Material de limpieza	\$260,493.19	\$221,293.72	39,199.47
5122-2211	Productos alimenticios para personas	\$4,051,897.95	\$3,854,084.26	197,813.69
5122-2231	Utensilios para el servicio de alimentación	\$25,774.59	\$23,477.64	2,296.95
5124-2411	productos Minerales no Metalicos	\$115.98	\$0.00	115.98
5124-2441	Madera y productos de madera	\$201.13	\$0.00	201.13
5124-2461	Material eléctrico y electrónico	\$519,668.12	\$516,414.17	3,253.95
5124-2471	Artículos metálicos para la construcción	\$2,412.80	\$2,412.80	0.00
5124-2481	Materiales complementarios	\$5,936.36	\$206.80	5,729.56
5124-2491	Otros materiales y artículos de construcción y reparación	\$6,821.20	\$4,231.81	2,589.39
5125-2531	Medicinas y productos farmacéuticos	\$37,486.38	\$34,871.55	2,614.83
5125-2561	Fibras sintéticas, hules, plásticos y derivados	\$3,418.00	\$3,418.00	0.00
5126-2611	Combustibles, lubricantes y aditivos	\$1,073,487.59	\$921,448.79	152,038.80
5127-2711	Vestuario y uniformes	\$258,831.67	\$123,829.19	135,002.48
5127-2721	Prendas de seguridad y protección personal	\$8,385.73	\$8,385.73	0.00
5129-2911	Herramientas menores	\$151,476.90	\$150,826.40	650.50
5129-2921	Refacciones y accesorios menores de edificios	\$86,740.43	\$82,131.06	4,609.37
5129-2931	Refacciones y accesorios menores de mobiliario y equipo de administración, educacional y recreati	\$6,960.00	\$6,960.00	0.00
5129-2941	Refacciones y accesorios menores de equipo de cómputo y tecnologías de la información	\$150,782.00	\$126,174.92	24,607.08
5129-2961	Refacciones y accesorios menores de equipo de transporte	\$719.70	\$279.90	439.80
5120	Materiales y Suministros	67,967,084.13	67,163,441.50	803,642.63

Nota:

EL 75% SE ACUMULA EN CUATRO PARTIDAS COMO MATERIALES, UTILES Y EQUIPOS (15%), MATERIALES Y UTILES DE IMPRESIÓN (14%), PRODUCTOS ALIMENTICIOS PARA PERSONAS (25%), COMBUSTIBLES (19%), VESTUARIOS Y UNIFORMES (17%) Y EL 25% RESTANTE EN LAS DEMAS CUENTAS.

Servicios Generales

Ejercicio:2017  
Periodicidad: Trimestral  
Corte:1

INSTITUTO ELECTORAL DE COAHUILA  
NOTAS DE DESGLOSE ESTADO DE ACTIVIDADES

**DEL 01 DE OCTUBRE AL 31 DE DICIEMBRE DEL 2017**

Cuenta	Nombre de la Cuenta	31/12/2017	01/10/2017	FLUJO
5131-3111	Energía eléctrica	\$669,631.15	\$468,968.48	200,662.67
5131-3121	Gas	\$334.95	\$0.00	334.95
5131-3131	Agua	\$166,016.83	\$141,445.72	24,571.11
5131-3141	Telefonía tradicional	\$572,029.35	\$489,717.62	82,311.73
5131-3151	Telefonía celular	\$333,083.55	\$299,767.55	33,316.00
5131-3161	Servicios de telecomunicaciones y satélites	\$4,640.00	\$4,640.00	0.00
5131-3171	Servicios de acceso de Internet, redes y procesamiento de información	\$452,964.10	\$149,399.94	303,564.16
5131-3181	Servicios postales y telegráficos	\$303,550.39	\$285,781.28	17,769.11
5132-3221	Arrendamiento de edificios	\$8,803,731.51	\$7,267,158.96	1,536,572.55
5132-3231	Arrendamiento de mobiliario y equipo de administración, educacional y recreativo	\$537,790.55	\$472,644.03	65,146.52
5132-3251	Arrendamiento de equipo de transporte	\$191,401.16	\$119,672.00	71,729.16
5132-3261	Arrendamiento de maquinaria, otros equipos y herramientas	\$1,540,150.85	\$1,540,150.85	0.00
5132-3271	Arrendamiento de activos intangibles	\$171,269.55	\$86,744.99	84,524.56
5132-3291	Otros arrendamientos	\$67,732.40	\$63,556.40	4,176.00
5133-3311	Servicios legales, de contabilidad, auditoría y relacionados	\$4,881,087.07	\$2,738,026.72	2,143,060.35
5133-3331	Servicios de consultoría administrativa, procesos, técnica y en tecnologías de la infor	\$251,040.59	\$248,894.59	2,146.00
5133-3341	Servicios de capacitación	\$288,835.19	\$99,797.19	189,038.00
5133-3351	Servicios de investigación científica y desarrollo	\$40,553.60	\$40,553.60	0.00
5133-3361	Servicios de apoyo administrativo, fotocopiado e impresión	\$2,504,243.93	\$2,259,751.89	244,492.04
5133-3381	Servicios de vigilancia	\$924,564.92	\$713,444.92	211,120.00
5133-3391	Servicios profesionales, científicos y técnicos integrados	\$1,409,560.00	\$400.00	1,409,160.00
5134-3411	Servicios financieros y bancarios	\$25,802.29	\$20,845.26	4,957.03
5134-3451	Seguro de bienes patrimoniales	\$186,854.05	\$186,854.05	0.00
5134-3471	Fletes y maniobras	\$477,819.43	\$368,271.15	109,548.28
5135-3511	Conservación y mantenimiento menor de inmuebles	\$4,986,485.41	\$4,781,832.73	204,652.68
5135-3521	Instalación, reparación y mantenimiento de mobiliario y equipo de administración, edi	\$37,689.56	\$37,689.56	0.00
5135-3531	Instalación, reparación y mantenimiento de equipo de cómputo y tecnologías de la inf	\$150,625.71	\$149,604.91	1,020.80
5135-3551	Reparación y mantenimiento de equipo de transporte	\$264,100.24	\$216,144.45	47,955.79
5135-3581	Servicios de limpieza y manejo de desechos	\$279,776.42	\$250,774.04	29,002.38
5136-3611	Difusión por radio, televisión y otros medios de mensajes sobre programas y activida	\$5,137,114.14	\$5,035,030.43	102,083.71
5136-3631	Servicios de creatividad, preproducción y producción de publicidad, excepto Internet	\$1,200,000.00	\$1,200,000.00	0.00
5136-3651	Servicios de la industria filmica, del sonido y del video	\$104,400.00	\$104,400.00	0.00
5136-3691	Otros servicios de información	\$3,435,475.90	\$3,435,475.90	0.00
5137-3711	Pasajes aéreos	\$1,563,483.50	\$1,108,175.60	455,307.90
5137-3721	Pasajes terrestres	\$244,746.12	\$239,526.12	5,220.00
5137-3761	Viáticos en el país	\$3,599,255.97	\$2,831,950.52	767,305.45
5137-3761	Viáticos en el extranjero	\$66,779.24	\$66,779.24	0.00
5138-3811	Gastos de ceremonial	\$26,263.49	\$13,000.74	13,262.75
5138-3821	Gastos de orden social y cultural	\$329,761.79	\$14,401.00	315,360.79
5138-3831	Congresos y convenciones	\$1,692,377.01	\$1,255,642.70	436,734.31
5138-3851	Gastos de representación	\$150,042.35	\$7,576.01	142,466.34
5139-3911	Servicios funerarios y de cementerios	\$40,600.00	\$40,600.00	0.00
5139-3921	Impuestos y derechos	\$32,624.00	\$32,624.00	0.00
5139-3951	Penas, multas, accesorios y actualizaciones	\$45,710.60	\$45,710.60	0.00
5139-3961	Otros Gastos por Responsabilidades	\$580.00	\$0.00	580.00
5139-3981	Impuesto sobre nóminas y otros que se deriven de una relación laboral	\$1,998,365.72	\$77,805.00	1,920,560.72
5130	Servicios Generales	\$50,190,944.58	\$39,011,230.74	\$11,179,713.84

**Nota:**

LA PARTIDA SERVICIOS PROFESIONALES INCLUYE LOS SERVICIOS LEGALES Y DE CONTABILIDAD Y DE AUDITORIA EN LO CORRESPONDE A LOS SERVICIOS DE PUBLICIDAD ESTE INCLUYE LA PUBLICIDAD REALIZADA EN ESTE PERIODO



INSTITUTO ELECTORAL DE COAHUILA  
NOTAS DE DESGLOCE ESTADO DE ACTIVIDADES

**DEL 01 DE OCTUBRE AL 31 DE DICIEMBRE DEL 2017**

Cuenta	Nombre de la Cuenta	31/12/2017	01/10/2017	FLUJO
5210	Transferencias Internas y Asignaciones al Sector Público	\$0.00	\$0.00	\$0.00
5211	Asignaciones al Sector Público	\$0.00	\$0.00	\$0.00
5212	Transferencias Internas al Sector Público	\$0.00	\$0.00	\$0.00
5220	Transferencias al Resto del Sector Público	\$0.00	\$0.00	\$0.00
5221	Transferencias a Entidades Paraestatales	\$0.00	\$0.00	\$0.00
5222	Transferencias a Entidades Federativas y Municipios	\$0.00	\$0.00	\$0.00
5230	Subsidios y Subvenciones	\$0.00	\$0.00	\$0.00
5231	Subsidios	\$0.00	\$0.00	\$0.00
5232	Subvenciones	\$0.00	\$0.00	\$0.00
5241	Ayudas Sociales a Personas	\$0.00	\$0.00	\$0.00
5242	Becas	\$0.00	\$0.00	\$0.00
5243	Ayudas Sociales a Instituciones	\$177,606,537.82	\$152,831,846.98	\$24,774,690.84
5244	Ayudas Sociales por Desastres Naturales y Otros Siniestros	\$0.00	\$0.00	\$0.00
5250	Pensiones y Jubilaciones	\$0.00	\$0.00	\$0.00
5251	Pensiones	\$0.00	\$0.00	\$0.00
5252	Jubilaciones	\$0.00	\$0.00	\$0.00
5259	Otras Pensiones y Jubilaciones	\$0.00	\$0.00	\$0.00
5262	Transferencias a Fideicomisos, Mandatos y Contratos Análogos a Entidades Para-	\$0.00	\$0.00	\$0.00
5270	Transferencias a la Seguridad Social	\$0.00	\$0.00	\$0.00
5271	Transferencias por Obligaciones de Ley	\$0.00	\$0.00	\$0.00
5331	Convenios de Reasignación	\$0.00	\$0.00	\$0.00
5332	Convenios de Descentralización y Otros	\$0.00	\$0.00	\$0.00
5500	OTROS GASTOS Y PERDIDAS EXTRAORDINARIAS	\$0.00	\$0.00	\$0.00
5510	Estimaciones, Depreciaciones, Deterioros, Obsolescencia y Amortizaciones	\$0.00	\$0.00	\$0.00
5511	Estimaciones por Pérdida o Deterioro de Activos Circulantes	\$0.00	\$0.00	\$0.00
5512	Estimaciones por Pérdida o Deterioro de Activo no Circulante	\$0.00	\$0.00	\$0.00
5513	Depreciación de Bienes Inmuebles	\$0.00	\$0.00	\$0.00
5514	Depreciación de Infraestructura	\$0.00	\$0.00	\$0.00
5515	Depreciación de Bienes Muebles	\$0.00	\$0.00	\$0.00
5516	Deterioro de los Activos Biológicos	\$0.00	\$0.00	\$0.00
5517	Amortización de Activos Intangibles	\$0.00	\$0.00	\$0.00
5518	Disminución de Bienes por pérdida, obsolescencia y deterioro	\$0.00	\$0.00	\$0.00
5520	Provisiones	\$0.00	\$0.00	\$0.00
5521	Provisiones de Pasivos a Corto Plazo	\$0.00	\$0.00	\$0.00
5522	Provisiones de Pasivos a Largo Plazo	\$0.00	\$0.00	\$0.00
5530	Disminución de Inventarios	\$0.00	\$0.00	\$0.00
5531	Disminución de Inventarios de Mercancías para Venta	\$0.00	\$0.00	\$0.00
5532	Disminución de Inventarios de Mercancías Terminadas	\$0.00	\$0.00	\$0.00
5533	Disminución de Inventarios de Mercancías en Proceso de Elaboración	\$0.00	\$0.00	\$0.00
5534	Disminución de Inventarios de Materias Primas, Materiales y Suministros para Pr	\$0.00	\$0.00	\$0.00
5535	Disminución de Almacén de Materiales y Suministros de Consumo	\$0.00	\$0.00	\$0.00
5540	Aumento por Insuficiencia de Estimaciones por Pérdida o Deterioro u Obsolescei	\$0.00	\$0.00	\$0.00
5541	Aumento por Insuficiencia de Estimaciones por Pérdida o Deterioro u Obsolescei	\$0.00	\$0.00	\$0.00
5550	Aumento por Insuficiencia de Provisiones	\$0.00	\$0.00	\$0.00
5551	Aumento por Insuficiencia de Provisiones	\$0.00	\$0.00	\$0.00
5590	Otros Gastos	\$0.00	\$0.00	\$0.00
5591	Gastos de Ejercicios Anteriores	\$0.00	\$0.00	\$0.00
5592	Pérdidas por Responsabilidades	\$0.00	\$0.00	\$0.00
5600	INVERSIÓN PÚBLICA	\$0.00	\$0.00	\$0.00
5610	Inversión Pública no Capitalizable	\$0.00	\$0.00	\$0.00
5611	Construcción en Bienes no Capitalizable	\$0.00	\$0.00	\$0.00
5200	TRANSFERENCIAS, ASIGNACIONES, SUBSIDIOS Y OTRAS AYUDAS	\$177,606,537.82	\$152,831,846.98	\$24,774,690.84

**Nota:**

REPRESENTA LA ASIGNACIONES REALIZADAS A LOS PARTIDOS POLITICOS EN EL PRESENTE TRIMESTE



EFFECTIVO Y EQUIVALENTES

EFE - 01



Ejercicio:2017  
Periodicidad:Trimestral  
Corte:1

INSTITUTO ELECTORAL DE COAHUILA  
NOTAS DE DESGLOCE ESTADO DE FLUJOS DE EFECTIVO

**DEL 01 DE OCTUBRE AL 31 DE DICIEMBRE DEL 2017**

Cuenta	Nombre de la Cuenta	31/12/2017	01/10/2017	FLUJO
1111	Efectivo	\$ -	\$ -	\$ -
1112	Bancos/Tesorería	\$ 20,323,214.38	\$ 19,099,762.45	\$ 1,223,451.93
1113	Bancos/Dependencias y Otros	\$ -	\$ -	\$ -
1114	Inversiones Temporales (Hasta 3 meses)	\$ 23,750.97	\$ 3,833,451.14	-\$ 3,809,700.17
1115	Fondos con Afectación Específica	\$ -	\$ -	\$ -
1116	Depósitos de Fondos de Terceros en Garantía y/o Administración	\$ -	\$ -	\$ -
1119	Otros Efectivos y Equivalentes	\$ -	\$ -	\$ -
	EFFECTIVO Y EQUIVALENTES	\$ 20,346,965.35	\$ 22,933,213.59	-\$ 2,586,248.24

Nota: En el periodo presentado, la entidad no realizó operaciones que impactaran a la presente nota.

EFE - 02

Ejercicio:2017  
 Periodicidad: Trimestral  
 Corte:1



INSTITUTO ELECTORAL DE COAHUILA  
 NOTAS DE DESGLOCE ESTADO DE FLUJOS DE EFECTIVO  
**DEL 01 DE OCTUBRE AL 31 DE DICIEMBRE DEL 2017**

Cuenta	Nombre de la Cuenta	31/12/2017	01/10/2017	FLUJO
1230	Bienes Inmuebles, Infraestructura y Construcciones en Proceso	\$0.00	\$0.00	\$0.00
1240	Bienes Muebles	\$0.00	\$0.00	\$0.00
1241	Mobiliario y Equipo de Administración	\$5,730,933.06	\$5,686,215.06	\$44,718.00
1242	Mobiliario y Equipo Educacional y Recreativo	\$129,555.35	\$129,555.35	\$0.00
1244	Vehículos y Equipo de Transporte	\$2,481,000.00	\$2,481,000.00	\$0.00
1246	Maquinaria, Otros Equipos y Herramientas	\$503,345.82	\$503,345.82	\$0.00
1250	Activos Intangibles	\$0.00	\$0.00	\$0.00
1251	Software	\$61,176.08	\$311,176.08	-\$250,000.00
		\$8,906,010.31	\$9,111,292.31	-\$205,282.00

EN EL PRESENTE TRIMESTRE SE EFECTUO UN AJUSTE DE \$ 205,282.00 EN BIENES INTANGIBLES YA QUE CORRESPONDIA A UN SERVICIO DE INFORMATICA NO A UN BIEN



INSTITUTO ELECTORAL DE COAHUILA  
NOTAS DE DESGLOCE ESTADO DE FLUJOS DE EFECTIVO

**DEL 01 DE OCTUBRE AL 31 DE DICIEMBRE DEL 2017**

Cuenta	Nombre de la Cuenta	Monto	Año Anterior
5500	OTROS GASTOS Y PERDIDAS EXTRAORDINARIAS	0	0
5510	Estimaciones, Depreciaciones, Deterioros, Obsolescencia y Amortizaciones	0	0
5511	Estimaciones por Pérdida o Deterioro de Activos Circulantes	0	0
5512	Estimaciones por Pérdida o Deterioro de Activo no Circulante	0	0
5513	Depreciación de Bienes Inmuebles	0	0
5514	Depreciación de Infraestructura	0	0
5515	Depreciación de Bienes Muebles	0	0
5516	Deterioro de los Activos Biológicos	0	0
5517	Amortización de Activos Intangibles	0	0
5518	Disminución de Bienes por pérdida, obsolescencia y deterioro	0	0
5520	Provisiones	0	0
5521	Provisiones de Pasivos a Corto Plazo	0	0
5522	Provisiones de Pasivos a Largo Plazo	0	0
5530	Disminución de Inventarios	0	0
5531	Disminución de Inventarios de Mercancías para Venta	0	0
5532	Disminución de Inventarios de Mercancías Terminadas	0	0
5533	Disminución de Inventarios de Mercancías en Proceso de Elaboración	0	0
5534	Disminución de Inventarios de Materias Primas, Materiales y Suministros para Producción	0	0
5535	Disminución de Almacén de Materiales y Suministros de Consumo	0	0
5540	Aumento por Insuficiencia de Estimaciones por Pérdida o Deterioro u Obsolescencia	0	0
5541	Aumento por Insuficiencia de Estimaciones por Pérdida o Deterioro u Obsolescencia	0	0
5550	Aumento por Insuficiencia de Provisiones	0	0
5551	Aumento por Insuficiencia de Provisiones	0	0
5590	Otros Gastos	0	0
5591	Gastos de Ejercicios Anteriores	0	0
5592	Pérdidas por Responsabilidades	0	0
5593	Bonificaciones y Descuentos Otorgados	0	0
5594	Diferencias por Tipo de Cambio Negativas en Efectivo y Equivalentes	0	0
5595	Diferencias de Cotizaciones Negativas en Valores Negociables	0	0
5596	Resultado por Posición Monetaria	0	0
5597	Pérdidas por Participación Patrimonial	0	0
5599	Otros Gastos Varios	0	0
5600	INVERSIÓN PÚBLICA	0	0
5610	Inversión Pública no Capitalizable	0	0
5611	Construcción en Bienes no Capitalizable	0	0
		0	0

Nota: En el periodo presentado, la entidad no realizó operaciones que impactaran a la presente nota

EVHP - 01 HACIENDA PUBLICA / PATRIMONIO CONTRIBUIDO

Ejercicio:2017

Periodicidad: Trimestral

Corte:1



Instituto Electoral de Coahuila

INSTITUTO ELECTORAL DE COAHUILA

NOTAS DE DESGLOCE ESTADO DE VARIACION EN LA HACIENDA PÚBLICA

**AL 31 DE DICIEMBRE DE 2017**

Cuenta	Nombre de la Cuenta	Monto
3110	Aportaciones	0
3120	Donaciones de Capital	0
3130	Actualización de la Hacienda Pública/Patrimonio	0
		<hr/> <hr/>
		0


EN EL PERIODO PRESENTADO, LA ENTIDAD NO REALIZO OPERACIONES QUE IMPACTARAN LA PRESENTE NOTA POR LO CUAL NO SE CUENTA CON INFORMACION PARA SU PRESENTACION.



OTAS DE DESGLOCE ESTADO DE VARIACION DE LA HACIENDA PÚBLICA  
**AL 31 DE DICIEMBRE DE 2017**

Cuenta	Nombre de la Cuenta	SALDO FINAL
3210	Resultado del Ejercicio (Ahorro/ Desahorro)	0.00
3220	Resultados de Ejercicios Anteriores	8,100,667.68
3230	Revalúos	0
3231	Revalúo de Bienes Inmuebles	0
3232	Revalúo de Bienes Muebles	0
3233	Revalúo de Bienes Intangibles	0
3239	Otros Revalúos	0
3240	Reservas	0
3241	Reservas de Patrimonio	0
3242	Reservas Territoriales	0
3243	Reservas por Contingencias	0
3250	Rectificaciones de Resultados de Ejercicios Anteriores	-1,206,144.26
3251	Hacienda Pública/Patrimonio Neto al 30 de Diciembre de 2016	-94,872.48
	Cambios en la Hacienda Pública/Patrimonio Neto a Diciembre de 2016	
		6,799,650.94

AL CIERRE DEL EJERCICIO DEL PERIODO ENER - DIC DE 2017 SE REALIZO UN AJUSTE CONTABLE POR RECTIFICACIONES DE EJERCICIOS ANTERIORES



**IEC**

Instituto Electoral de Coahuila

# **11.) NOTAS DE MEMORIA A LOS ESTADOS FINANCIEROS**

**INSTITUTO ELECTORAL DE COAHUILA****EFE 01 - Efectivo y Equivalentes**

<b>Descripción</b>	<b>Al 31 de diciembre de 2017</b>	<b>Al 01 de octubre de 2017</b>
Efectivo en Bancos - Tesorería	20,322,653.03	15,486,024.01
Efectivo en Bancos - Dependencias	0.00	0.00
Inversiones temporales (hasta 3 meses)	0.00	0.00
Fondos con afectación específica	0.00	0.00
Depósitos de fondos de terceros y otros	561.35	548.80
<b>Total de Efectivo y Equivalentes</b>	<b>20,323,214.38</b>	<b>15,486,572.81</b>

**INSTITUTO ELECTORAL DE COAHUILA**  
**Conciliación entre los Ingresos Presupuestarios y Contables**  
**Correspondiente del 01 de octubre al 31 de diciembre de 2017**  
**(Cifras en pesos)**

<b>1. Ingresos Presupuestarios</b>		<b>46,727,888.21</b>
------------------------------------	--	----------------------

<b>2. Más ingresos contables no presupuestarios</b>		<b>3,847.33</b>
Incremento por variación de inventarios	0.00	
Disminución del exceso de estimaciones por pérdida o deterioro u obsolescencia	0.00	
Disminución del exceso de provisiones	0.00	
Otros ingresos y beneficios varios	2,376.17	
Otros ingresos contables no presupuestarios	1,471.16	

<b>3. Menos ingresos presupuestarios no contables</b>		<b>0.00</b>
Productos de capital	0.00	
Aprovechamientos capital	0.00	
Ingresos derivados de financiamientos	0.00	
Otros ingresos presupuestarios no contables	0.00	

<b>4. Ingresos Contables (4 = 1 + 2 - 3)</b>		<b>46,731,735.54</b>
--	--	----------------------

**INSTITUTO ELECTORAL DE COAHUILA**  
**Conciliación entre los Egresos Presupuestarios y los Gastos Contables**  
**Correspondiente del 01 de octubre al 31 de diciembre de 2017**

<b>1. Total de egresos (presupuestarios)</b>		<b>60,152,282.12</b>
--	--	----------------------

<b>2. Menos egresos presupuestarios no contables</b>		<b>-215,200.00</b>
Mobiliario y equipo de administración	34,800.00	
Mobiliario y equipo educacional y recreativo	0.00	
Equipo e instrumental médico y de laboratorio	0.00	
Vehículos y equipo de transporte	0.00	
Equipo de defensa y seguridad	0.00	
Maquinaria, otros equipos y herramientas	0.00	
Activos biológicos	0.00	
Bienes inmuebles	0.00	
Activos intangibles	-250,000.00	
Obra pública en bienes propios	0.00	
Acciones y participaciones de capital	0.00	
Compra de títulos y valores	0.00	
Inversiones en fideicomisos, mandatos y otros análogos	0.00	
Provisiones para contingencias y otras erogaciones especiales	0.00	
Amortización de la deuda pública	0.00	
Adeudos de ejercicios fiscales anteriores (ADEFAS)	0.00	
Otros Egresos Presupuestales No Contables	0.00	

<b>3. Más gastos contables no presupuestales</b>		<b>0.00</b>
Estimaciones, depreciaciones, deterioros, obsolescencia y amortizaciones	0.00	
Provisiones	0.00	
Disminución de inventarios	0.00	
Aumento por insuficiencia de estimaciones por pérdida o deterioro u obsolescencia	0.00	



Aumento por insuficiencia de provisiones	0.00
Otros Gastos	0.00
Otros Gastos Contables No Presupuestales	0.00

**4. Total de Gasto Contable (4 = 1 - 2 + 3)**

**60,367,482.12**

**Nota de Gestión Administrativa 17**

De conformidad con la nota de gestión administrativa número 17 la Información Contable deberá estar firmada en cada página de la misma e incluir al final la siguiente leyenda: "Bajo protesta de decir verdad declaramos que los Estados Financieros y sus notas, son razonablemente correctos y son responsabilidad del emisor"

**INSTITUTO ELECTORAL DE COAHUILA**  
**Conciliación entre los Ingresos Presupuestarios y Contables**  
**Correspondiente del 01 de enero al 31 de diciembre de 2017**  
**(Cifras en pesos)**

<b>1. Ingresos Presupuestarios</b>		<b>417,648,638.58</b>
<b>2. Más ingresos contables no presupuestarios</b>		<b>31,974.08</b>
Incremento por variación de inventarios	0.00	
Disminución del exceso de estimaciones por pérdida o deterioro u obsolescencia	0.00	
Disminución del exceso de provisiones	0.00	
Otros ingresos y beneficios varios	16,354.95	
Otros ingresos contables no presupuestarios	15,619.13	
<b>3. Menos ingresos presupuestarios no contables</b>		<b>0.00</b>
Productos de capital	0.00	
Aprovechamientos capital	0.00	
Ingresos derivados de financiamientos	0.00	
Otros Ingresos presupuestarios no contables	0.00	
<b>4. Ingresos Contables (4 = 1 + 2 - 3)</b>		<b>417,680,612.66</b>


**INSTITUTO ELECTORAL DE COAHUILA**  
**Conciliación entre los Egresos Presupuestarios y los Gastos Contables**  
**Correspondiente del 01 de enero al 31 de diciembre de 2017**

<b>1. Total de egresos (presupuestarios)</b>		<b>411,992,619.48</b>
<b>2. Menos egresos presupuestarios no contables</b>		<b>2,501,115.08</b>
Mobiliario y equipo de administración	2,039,145.88	
Mobiliario y equipo educacional y recreativo	17,848.92	
Equipo e instrumental médico y de laboratorio	0.00	
Vehículos y equipo de transporte	0.00	
Equipo de defensa y seguridad	0.00	
Maquinaria, otros equipos y herramientas	444,120.28	
Activos biológicos	0.00	
Bienes inmuebles	0.00	
Activos intangibles	0.00	
Obra pública en bienes propios	0.00	
Acciones y participaciones de capital	0.00	
Compra de títulos y valores	0.00	
Inversiones en fideicomisos, mandatos y otros análogos	0.00	
Provisiones para contingencias y otras erogaciones especiales	0.00	
Amortización de la deuda pública	0.00	
Adeudos de ejercicios fiscales anteriores (ADEFAS)	0.00	
Otros Egresos Presupuestales No Contables	0.00	
<b>3. Más gastos contables no presupuestales</b>		<b>0.00</b>
Estimaciones, depreciaciones, deterioros, obsolescencia y amortizaciones	0.00	
Provisiones	0.00	
Disminución de inventarios	0.00	
Aumento por insuficiencia de estimaciones por pérdida o deterioro u obsolescencia	0.00	
Aumento por insuficiencia de provisiones	0.00	

Otros Gastos	0.00
Otros Gastos Contables No Presupuestales	0.00

**4. Total de Gasto Contable (4 = 1 - 2 + 3)**

**409,491,504.40**



**IEC**

Instituto Electoral de Coahuila

**12.) NOTAS DE GESTIÓN  
ADMINISTRATIVA DE LOS  
ESTADOS FINANCIEROS**



## Instituto Electoral de Coahuila

### Notas a los Estados Financieros

#### c) Notas de Gestión Administrativa

##### 1. Introducción

- I. En fecha 31 de enero de 2014, el Presidente Constitucional de los Estados Unidos Mexicanos promulgó la Reforma Constitucional en Materia Política-Electoral, aprobada por las Cámaras del Congreso de la Unión y la mayoría de las legislaturas de las entidades federativas.
- II. las legislaturas de las entidades federativas.
- III. Que el Artículo 41, fracción V, Apartado C, de la Constitución Política de los Estados Unidos Mexicanos, establece las facultades de los Organismos Públicos Locales en materia electoral.
- IV. El 10 de febrero de 2014, fue publicado en el Diario Oficial de la Federación, el Decreto por el que se reforman, adicionan y derogan diversas disposiciones de la Constitución Política de los Estados Unidos Mexicanos, en materia política-electoral.
- V. El día 23 de mayo de 2014, se publicó en el Diario Oficial de la Federación, el Decreto por el que se expidió la Ley General de Instituciones y Procedimientos Electorales, mediante el cual se establecen diversas disposiciones en materia política-electoral, y que en su artículo 98, numeral 1, establece que *“Los Organismos Públicos Locales están dotados de personalidad jurídica y patrimonio propios. Gozarán de autonomía en su funcionamiento e independencia en sus decisiones, en los términos previstos en la Constitución, esta Ley, las constituciones y leyes locales. Serán profesionales en su desempeño. Se regirán por los principios de certeza, imparcialidad, independencia, legalidad, máxima publicidad y objetividad.”*
- VI. En Sesión Ordinaria de fecha 25 de marzo de 2015, el Consejo General del Instituto Nacional Electoral, mediante Acuerdo INE/CG99/2015 aprobó las

Convocatorias para la designación de las y los Consejeros Presidente, y las y los Consejeros Electorales de los Organismos Públicos Locales de los Estados de Aguascalientes, Baja California, Chihuahua, Coahuila, Durango, Hidalgo, Nayarit, Puebla, Quintana Roo, Sinaloa, Tamaulipas, Tlaxcala y Veracruz.

- VII. Mediante Decreto número 126, publicado en fecha 22 de septiembre de 2015 en el Periódico Oficial del Estado de Coahuila, se reformaron, adicionaron y derogaron diversas disposiciones de la Constitución Política del Estado de Coahuila en materia política-electoral, dentro de las cuales en su Artículo 27, numeral 5 establece que la organización de las elecciones, plebiscitos y referendos, es una función estatal encomendada a un Organismo público Local Electoral denominado Instituto Electoral de Coahuila dotado de personalidad jurídica y patrimonio propios, en cuya integración participan los partidos políticos y los ciudadanos, creándose la autoridad en materia electoral en el Estado; y que en su artículo Transitorio TERCERO establece: *"Con la entrada en funciones de los Consejeros Electorales nombrados por el INE, se extingue el Instituto Electoral y de Participación Ciudadana de Coahuila, sustituyéndose por el Instituto Electoral de Coahuila. Los recursos humanos, financieros y materiales pasarán a la Secretaría de Finanzas, quien dotará al nuevo organismo el presupuesto necesario para el desempeño de sus funciones. La extinción no tendrá efecto alguno sobre los trámites o procedimientos que se encuentren pendientes ante el Instituto" ....*
- VIII. En Sesión Extraordinaria de fecha 30 de octubre de 2015, el Consejo General del Instituto Nacional Electoral, mediante Acuerdo INE/CG905/2015, aprobó la designación de la Consejera Presidente y las Consejeras y Consejeros Electorales del Organismo Público Local Electoral del Estado de Coahuila, conformando con esto el órgano superior de dirección de dicho Organismo.
- IX. En acto solemne, el 03 de noviembre de 2015, la Consejera Presidente y las y los Consejeros Electorales rindieron la protesta de Ley de conformidad con la normatividad aplicable.
- X. En la misma fecha, el Consejo General del Instituto Electoral de Coahuila mediante Acuerdo 01/2015, se instauró formalmente el Organismo Público Local Electoral del Estado de Coahuila denominándose Instituto Electoral de Coahuila, asimismo aprobó en su calidad de Órgano de dirección superior, el otorgamiento a la Lic. Gabriela María de León Farías, Consejera Presidente, los más amplios poderes de representación para actuar a nombre y representación del Instituto.
- XI. Que el artículo 79, numeral 2, inciso a), del aún vigente Código Electoral del Estado de Coahuila de Zaragoza, establece que el Consejo General tendrá dentro de sus atribuciones la de vigilar el cumplimiento de las disposiciones

legales y constitucionales en materia electoral, así como dictar las normas y previsiones destinadas a hacer efectivas tales disposiciones. Así mismo, el numeral 68, del citado Código estipula que el Instituto tendrá por objeto, entre otras cosas, a contribuir al desarrollo de la vida democrática; vigilar el cumplimiento de las disposiciones constitucionales y legales en materia electoral y de participación y organización ciudadana; así como garantizar que los órganos del Instituto cumplan con los principios de constitucionalidad, legalidad, certeza, independencia, imparcialidad y objetividad; garantizar la celebración libre, auténtica y periódica de las elecciones; Promover, fomentar y preservar el ejercicio de los derechos político-electorales de los ciudadanos y vigilar el cumplimiento de sus deberes según lo dispone el numeral citado, y para ello, es necesario llevar a cabo la promoción del voto y realizar la difusión de la educación cívica y la cultura democrática

## **2. Panorama Económico y Financiero**

El Instituto percibe como ingresos el presupuesto que es otorgado por el Estado, con base en el proyecto presentado por el propio Instituto, previamente autorizado por el Congreso del Estado.

## **3. Autorización e Historia**

- a) **Fecha de creación del ente:** 03 de noviembre de 2015.
- b) **Principales cambios en su estructura:** El Instituto Electoral de Coahuila, es un organismo público de reciente creación, en el cuál los Consejeros Electorales que conforman el órgano de dirección superior del Instituto son designados y, en su caso, removidos por el Instituto Nacional Electoral, de conformidad a la establecido en el Artículo 41, fracción V, Apartado C de la Constitución Política de los Estados Unidos Mexicanos, dotando de mayor autonomía al Instituto.

## **4. Organización y Objeto Social**

### **a) Objeto Social:**

- I. Garantizar los Derechos y el acceso a las prerrogativas de los candidatos y partidos políticos;
- II. Educación cívica;
- III. Preparación de la jornada electoral;
- IV. Impresión de documentos y la producción de materiales electorales;
- V. Escrutinios y cómputos en los términos que señale la ley;
- VI. Declaración de validez y el otorgamiento de constancias en las elecciones locales;
- VII. Cómputo de la elección del titular del poder ejecutivo;
- VIII. Resultados preliminares; encuestas o sondeos de opinión; observación electoral, y conteos rápidos, conforme a los lineamientos establecidos en el Apartado anterior;

- IX. Organización, desarrollo, cómputo y declaración de resultados en los mecanismos de participación ciudadana que prevea la legislación local;
- X. Todas las no reservadas al Instituto Nacional Electoral, y
- XI. Las que determine la ley.
  
- XII. Contribuir al desarrollo de la vida democrática;
- XIII. Promover, fomentar y preservar el fortalecimiento del régimen de partidos políticos en el Estado;
- XIV. Promover, fomentar y preservar el ejercicio de los derechos político-electorales de los ciudadanos y vigilar el cumplimiento de sus deberes;
- XV. Garantizar la celebración libre, auténtica y periódica de las elecciones para renovar a los integrantes de los Poderes Legislativo y Ejecutivo, así como de los Ayuntamientos del Estado;
- XVI. Velar por la libertad, autenticidad y efectividad del sufragio popular;
- XVII. Llevar a cabo la promoción del voto y coadyuvar a la difusión de la educación cívica y la cultura democrática;
- XVIII. Promover, fomentar y preservar la participación ciudadana,
- XIX. Verificar el cumplimiento de los requisitos establecidos para el ejercicio del derecho de iniciativa popular, en lo que se refiere exclusivamente a la validación del número e identidad de los ciudadanos requeridos.

**b) Principal Actividad:** La organización y preparación de las elecciones, plebiscitos y referendos, organizar, desarrollar, vigilar y validar el proceso electoral, de los procedimientos del plebiscito, del referendo, de la iniciativa popular.

**c) Ejercicio Fiscal:** Del 01 de octubre al 31 de diciembre de 2017.

**d) Régimen Jurídico:** Persona Moral sin Fines de Lucro, organismo público autónomo, dotado de personalidad jurídica y patrimonio propio.

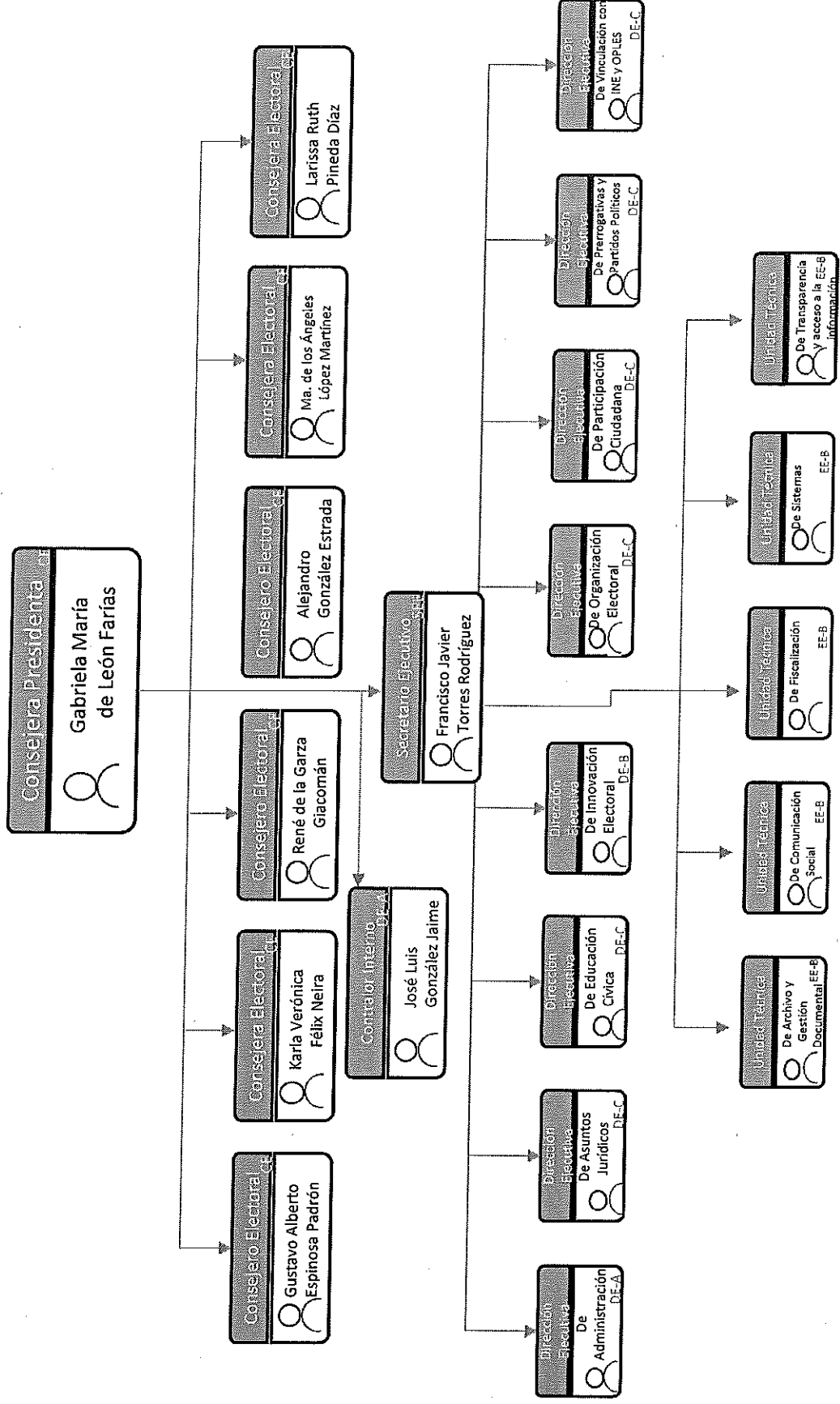

**e) Consideraciones Fiscales del Ente:** El Instituto está obligado a enterar, ISR por concepto de retenciones por salarios, por asimilados a salarios, por servicios profesionales, ISR retenciones por cuenta de terceros o retenciones por arrendamiento de inmuebles; así mismo enterar al Estado del pago del impuesto sobre nómina (ISN 2%); y el pago de las cuotas del Obrero – Patronales de IMSS RCV e INFONAVIT.

**f) Estructura Organizacional Básica:**




**Art. 21 Fracc. I**  
Estructura Orgánica

Fecha de actualización y/o validación:  
**31/Diciembre/2017**  
Responsable de generar la información:  
**Lic. María Antonieta Gil Valdés**  
Encargada de la dirección ejecutiva de administración



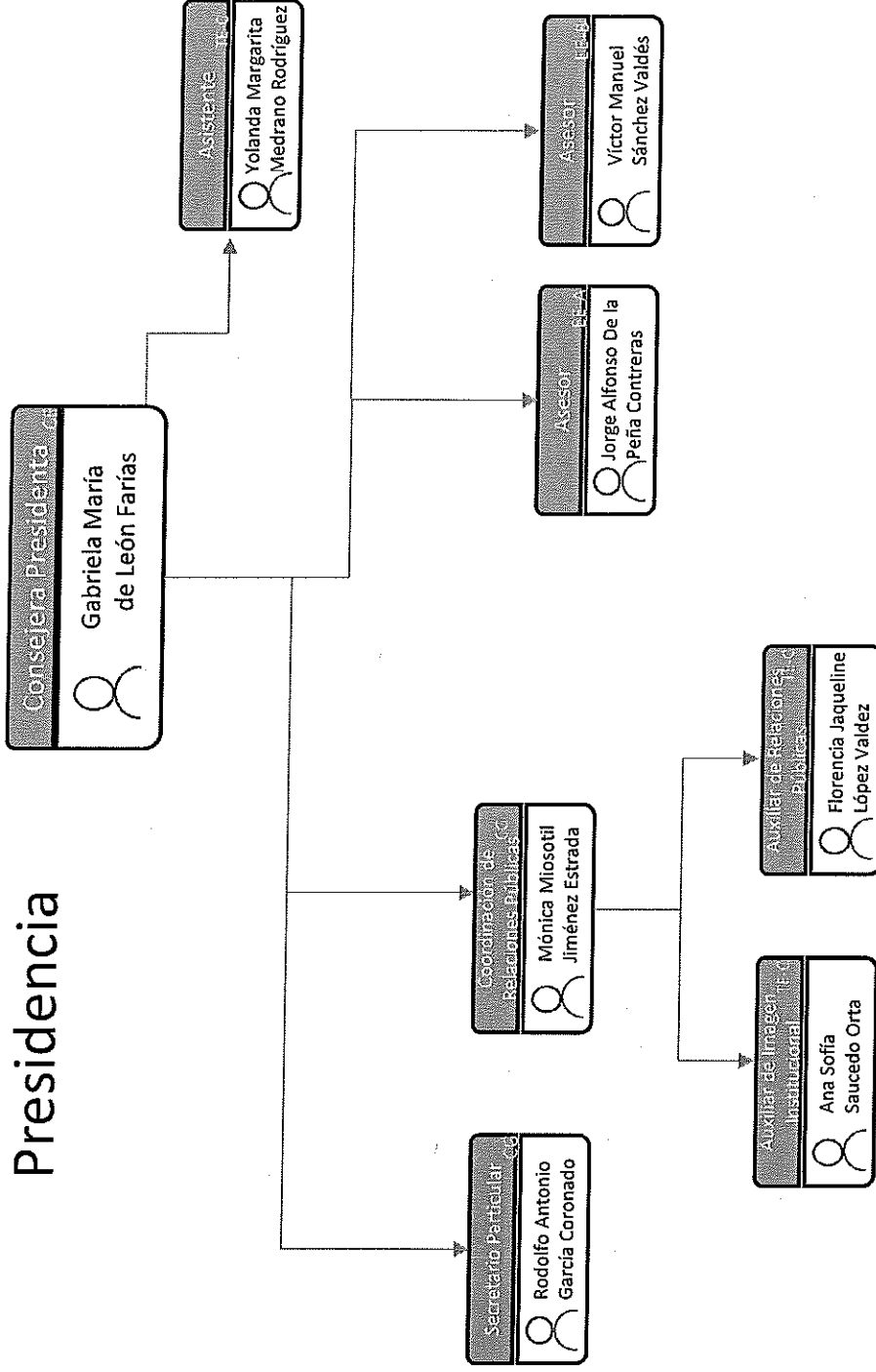
**Art. 21 Fracc. I**  
Estructura Orgánica

Fecha de actualización y/o validación:  
**31/Diciembre/2017**  
Responsable de generar la información:  
**Lic. María Antonieta Gil Valdés**  
Encargada de la dirección ejecutiva de  
administración




Instituto Electoral de Coahuila

# Presidencia



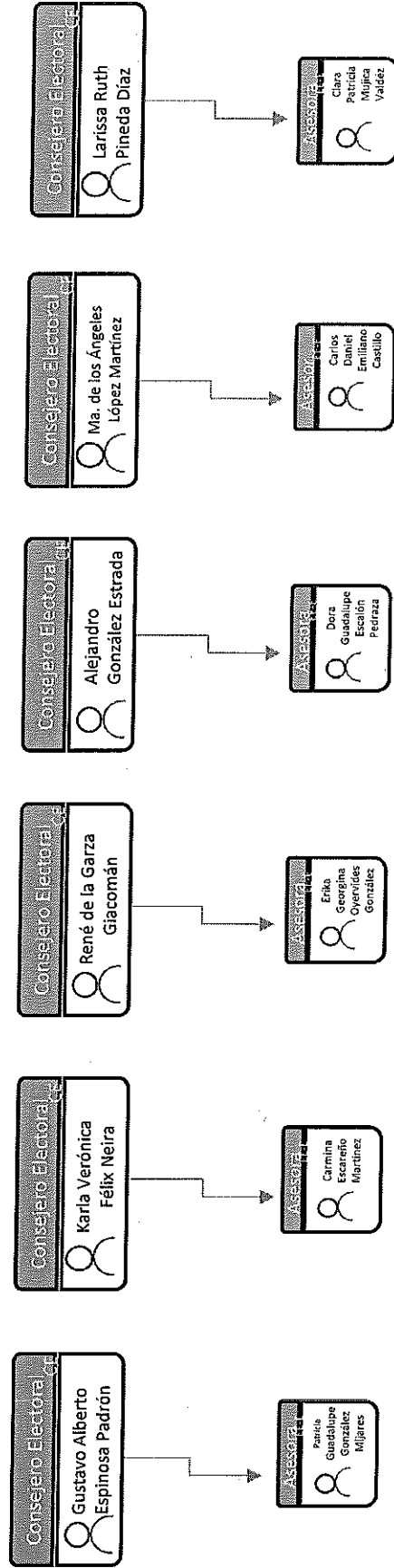
**Art. 21 Fracc. I**  
Estructura Orgánica

Fecha de actualización y/o validación:  
**31/Diciembre/2017**  
Responsable de generar la información:  
**Lic. María Antonieta Gil Valdés**  
Encargada de la dirección ejecutiva de  
administración




Instituto Electoral de Coahuila

## Asesores de Consejo General

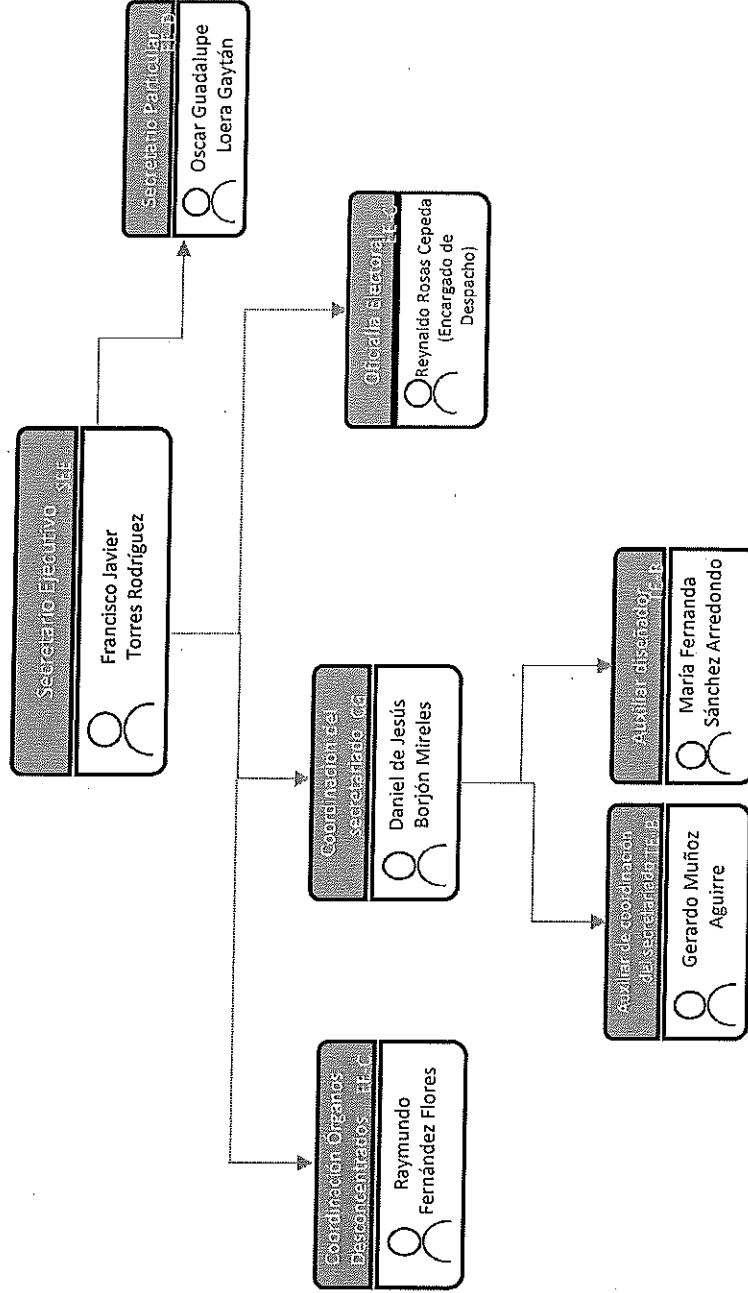


**Art. 21 Fracc. I**  
Estructura Orgánica

Fecha de actualización y/o validación:  
**31/Diciembre/2017**  
Responsable de generar la información:  
**Lic. María Antonieta Gil Valdés**  
Encargada de la dirección ejecutiva de  
administración




## Secretaría Ejecutiva

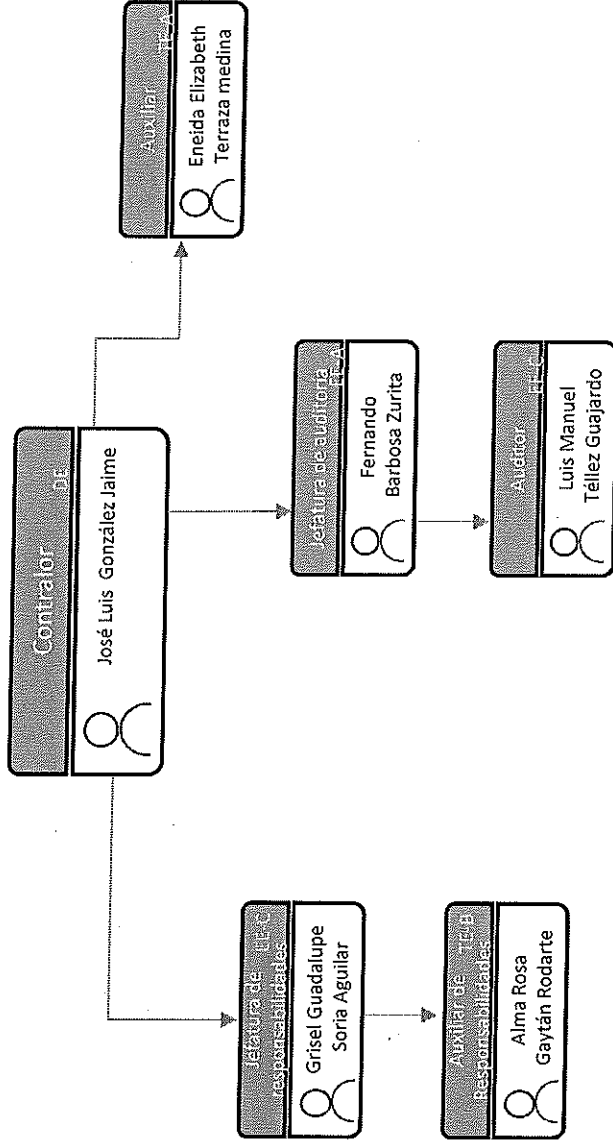


**Art. 21 Fracc. I**  
Estructura Orgánica

Fecha de actualización y/o validación:  
**31/Diciembre/2017**  
Responsable de generar la información:  
**Lic. María Antonieta Gil Valdés**  
Encargada de la dirección ejecutiva de  
administración



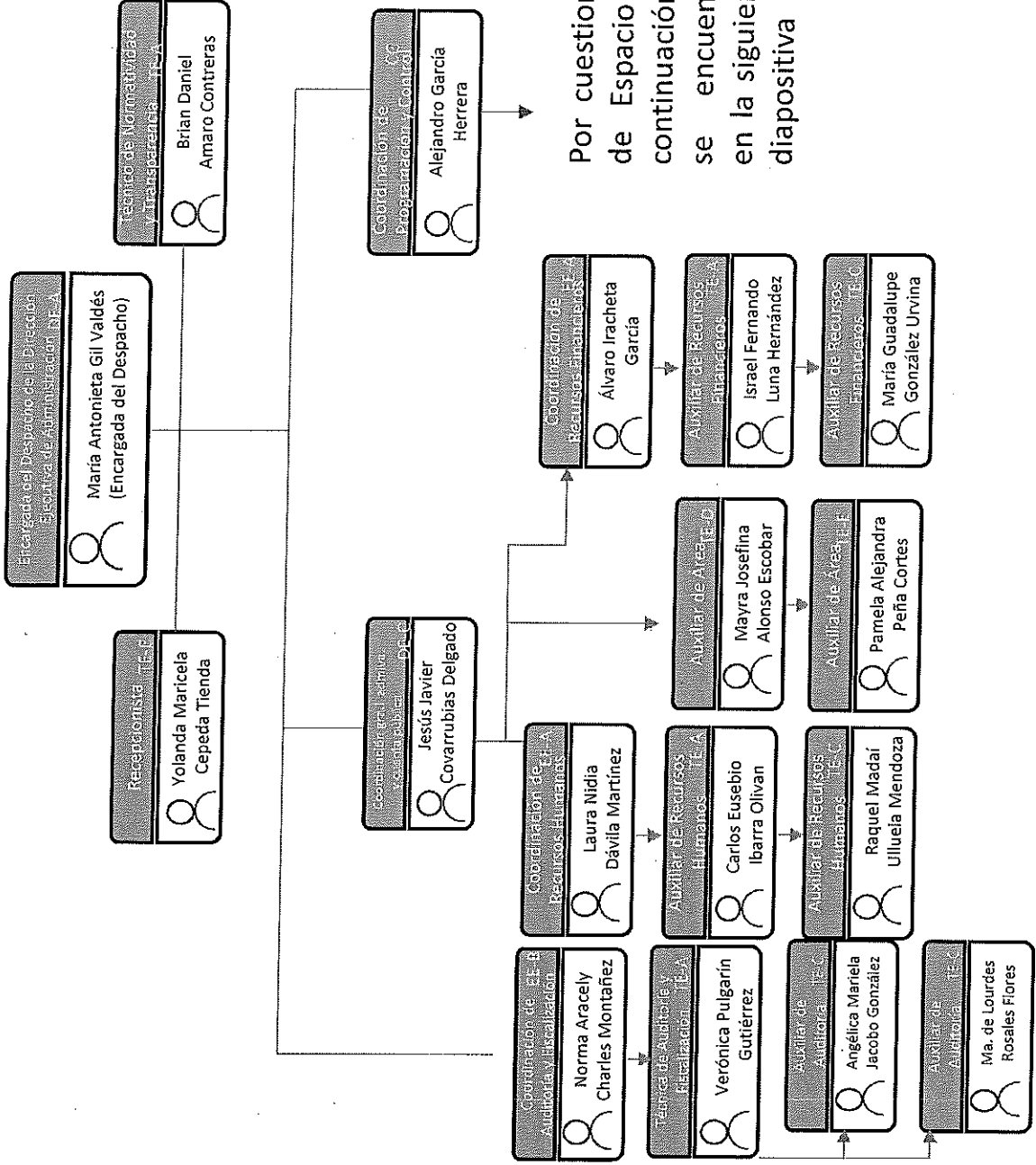

**Contraloría Interna**



**Art. 21 Fracc. I**  
Estructura Orgánica

**Dirección Ejecutiva de  
Administración**

Fecha de actualización y/o validación:  
**31/Diciembre/2017**  
Responsable de generar la información:  
**Lic. María Antonieta Gil Valdés**  
Encargada de la dirección ejecutiva de  
administración

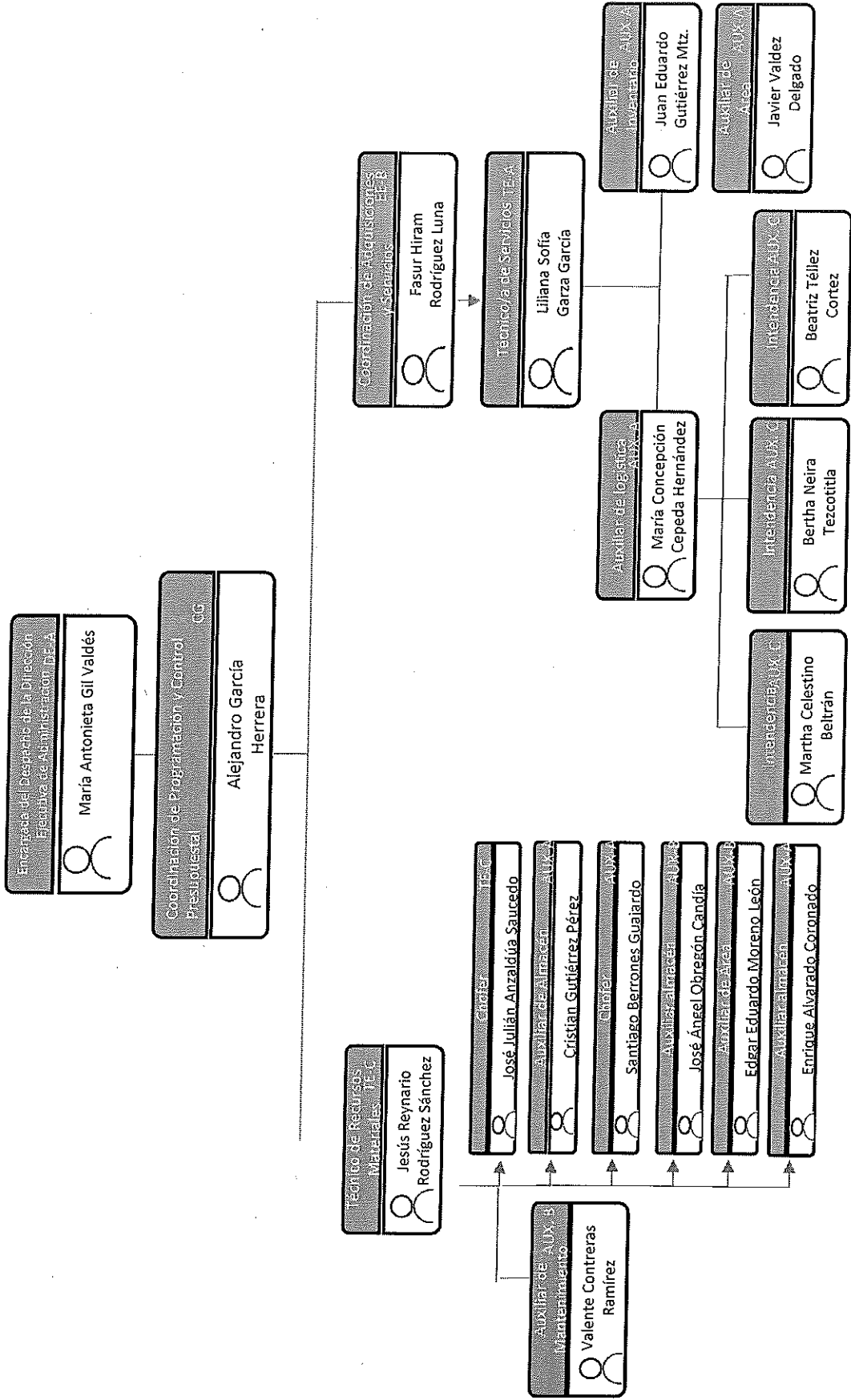



Por cuestiones de espacio la continuación se encuentra en la siguiente diapositiva

**Art. 21 Fracc. I**  
Estructura Orgánica

**Dirección Ejecutiva de  
Administración**

Fecha de actualización y/o validación:  
**31/Diciembre/2017**  
Responsable de generar la información:  
**Lic. María Antonieta Gil Valdés**  
Encargada de la dirección ejecutiva de  
administración

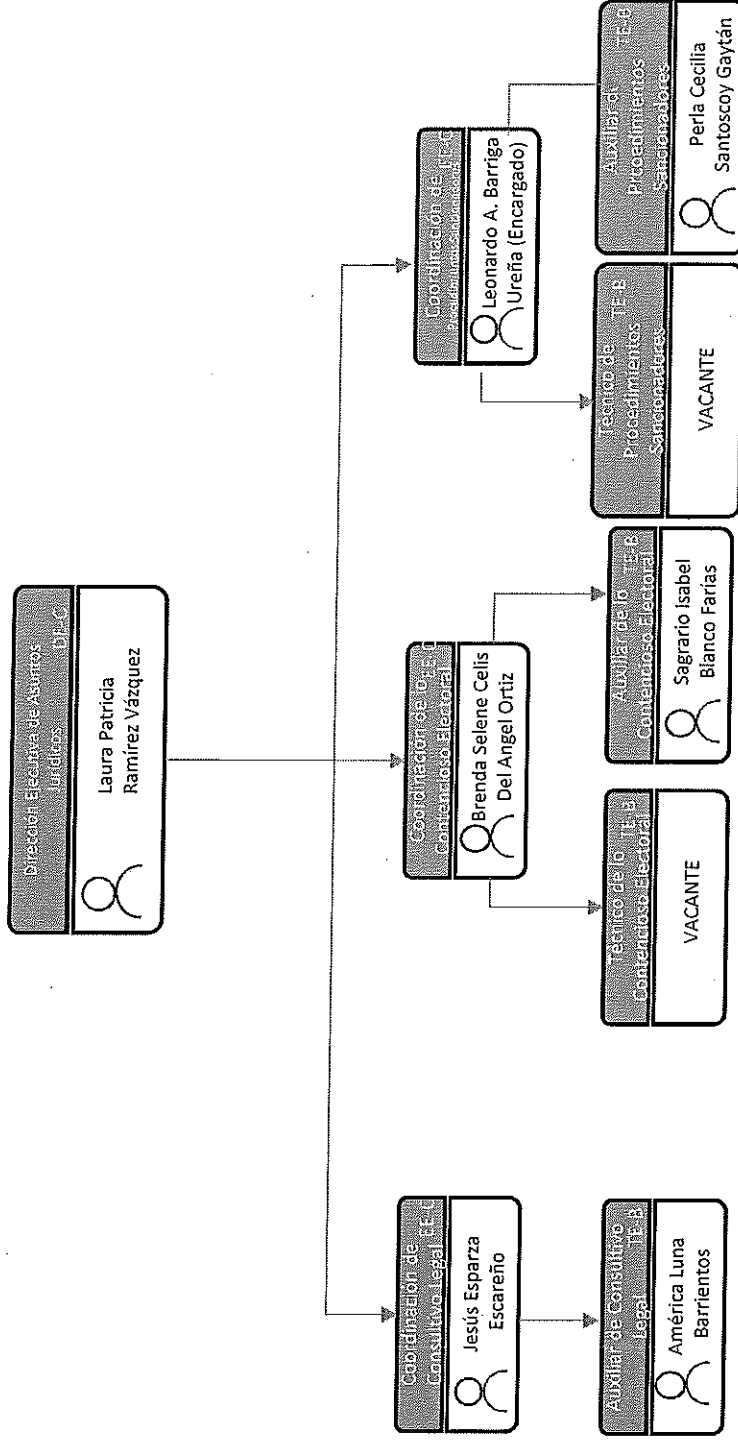


**Art. 21 Fracc. I**  
Estructura Orgánica

Fecha de actualización y/o validación:  
**31/Diciembre/2017**  
Responsable de generar la información:  
**Lic. María Antonieta Gil Valdés**  
Encargada de la dirección ejecutiva de  
administración



**Dirección Ejecutiva de  
Asuntos Jurídicos**



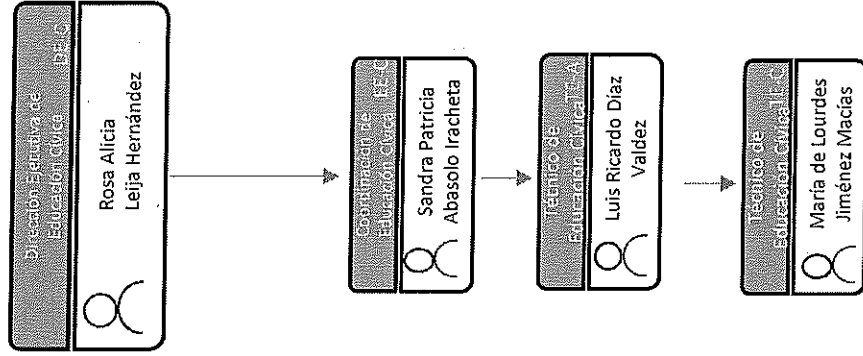

En relación a las plazas vacantes se informa que conforme a las necesidades derivadas de las cargas de trabajo del Instituto, se publicarán los requisitos para acceder a dichos puestos.



**Art. 21 Fracc. I**  
Estructura Orgánica

**Dirección Ejecutiva de  
Educación Cívica**

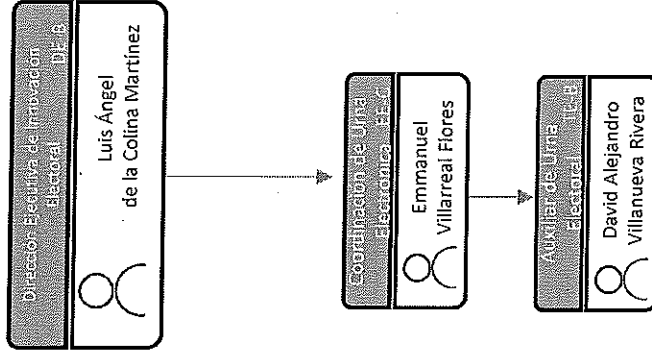

Fecha de actualización y/o validación:  
**31/Diciembre/2017**  
Responsable de generar la información:  
**Lic. María Antonieta Gil Valdés**  
Encargada de la dirección ejecutiva de  
administración



**Art. 21 Fracc. I**  
Estructura Orgánica

**Dirección Ejecutiva de  
Innovación Electoral**

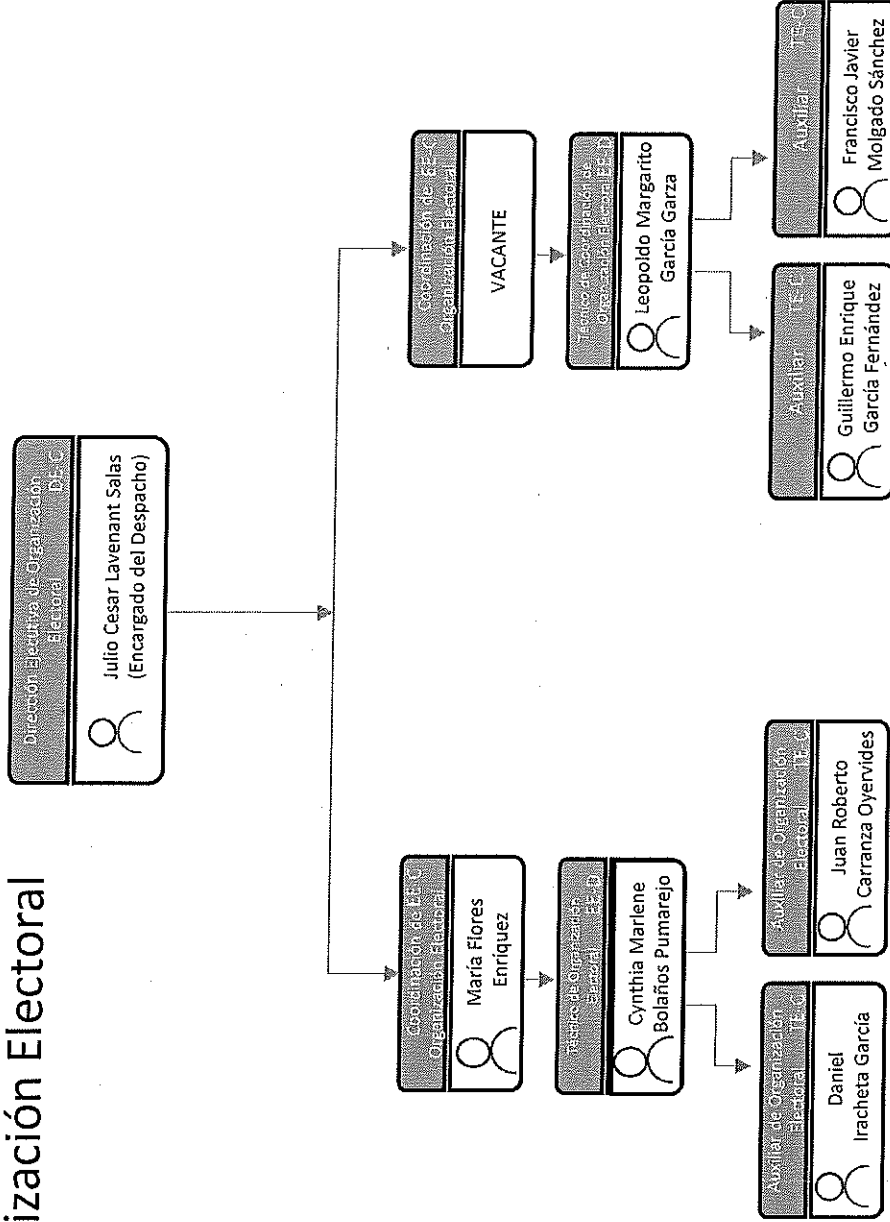

Fecha de actualización y/o validación:  
**31/Diciembre/2017**  
Responsable de generar la información:  
**Lic. María Antonieta Gil Valdés**  
Encargada de la dirección ejecutiva de  
administración



**Art. 21 Fracc. I**  
Estructura Orgánica

**Dirección Ejecutiva de Organización Electoral**

Fecha de actualización y/o validación:  
**31/Diciembre/2017**  
Responsable de generar la información:  
**Lic. María Antonieta Gil Valdés**  
Encargada de la dirección ejecutiva de administración

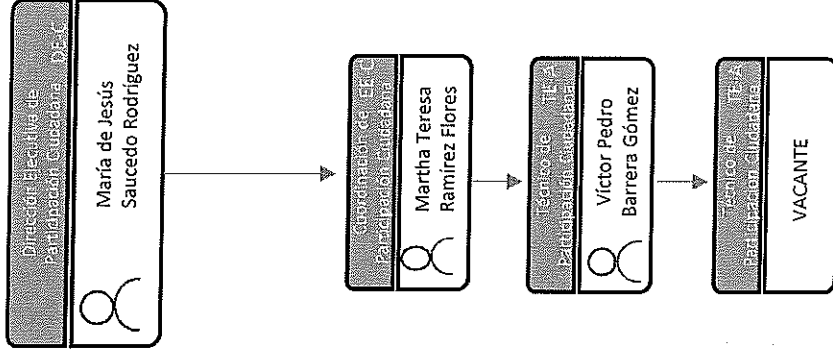



En relación a las plazas vacantes se informa que conforme a las necesidades derivadas de las cargas de trabajo del Instituto, se publicarán los requisitos para acceder a dichos puestos.

**Art. 21 Fracc. I**  
Estructura Orgánica

**Dirección Ejecutiva de  
Participación Ciudadana**

Fecha de actualización y/o validación:  
**31/Diciembre/2017**  
Responsable de generar la información:  
**Lic. María Antonieta Gil Valdés**  
Encargada de la dirección ejecutiva de  
administración

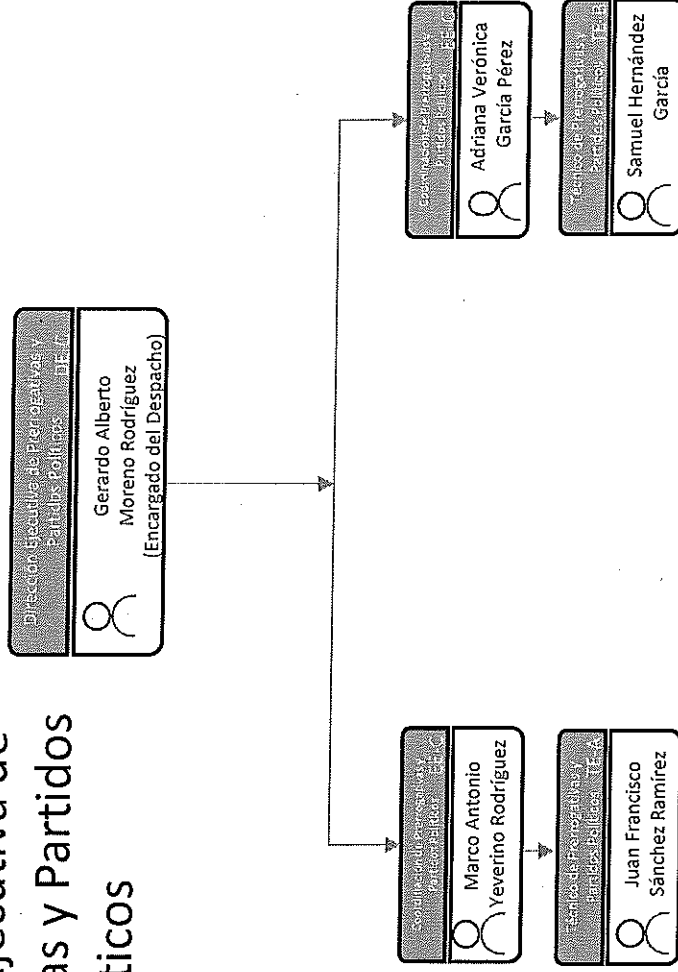



En relación a las plazas vacantes se informa que conforme a las necesidades derivadas de las cargas de trabajo del Instituto, se publicarán los requisitos para acceder a dichos puestos.

**Art. 21 Fracc. I**  
Estructura Orgánica

**Dirección Ejecutiva de Prerrogativas y Partidos Políticos**

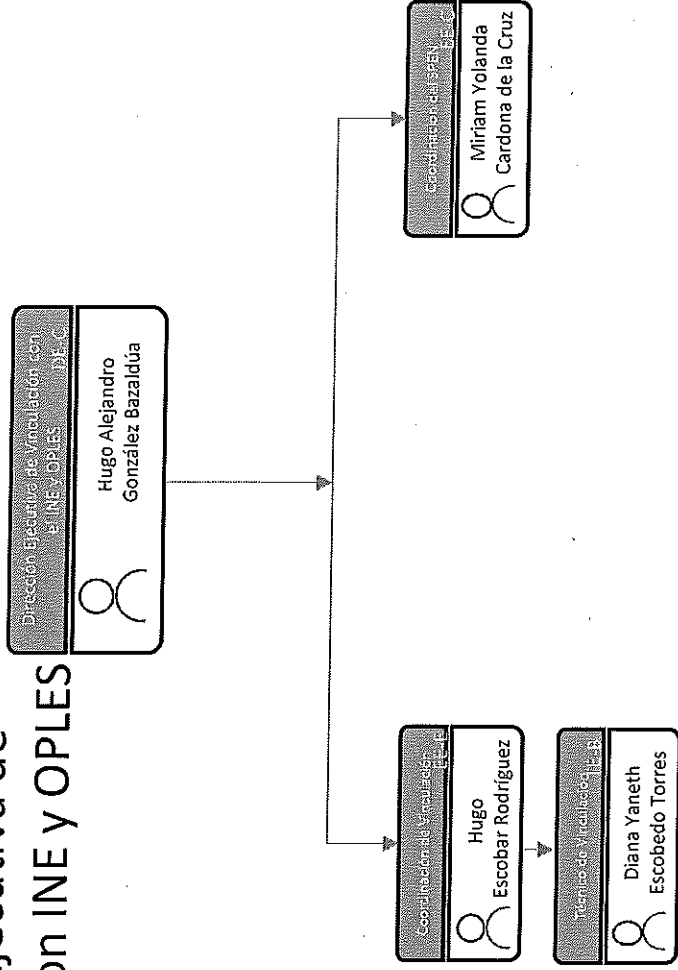

Fecha de actualización y/o validación:  
**31/Diciembre/2017**  
Responsable de generar la información:  
**Lic. María Antonieta Gil Valdés**  
Encargada de la dirección ejecutiva de administración



**Art. 21 Fracc. I**  
Estructura Orgánica

**Dirección Ejecutiva de  
Vinculación con INE y OPLES**

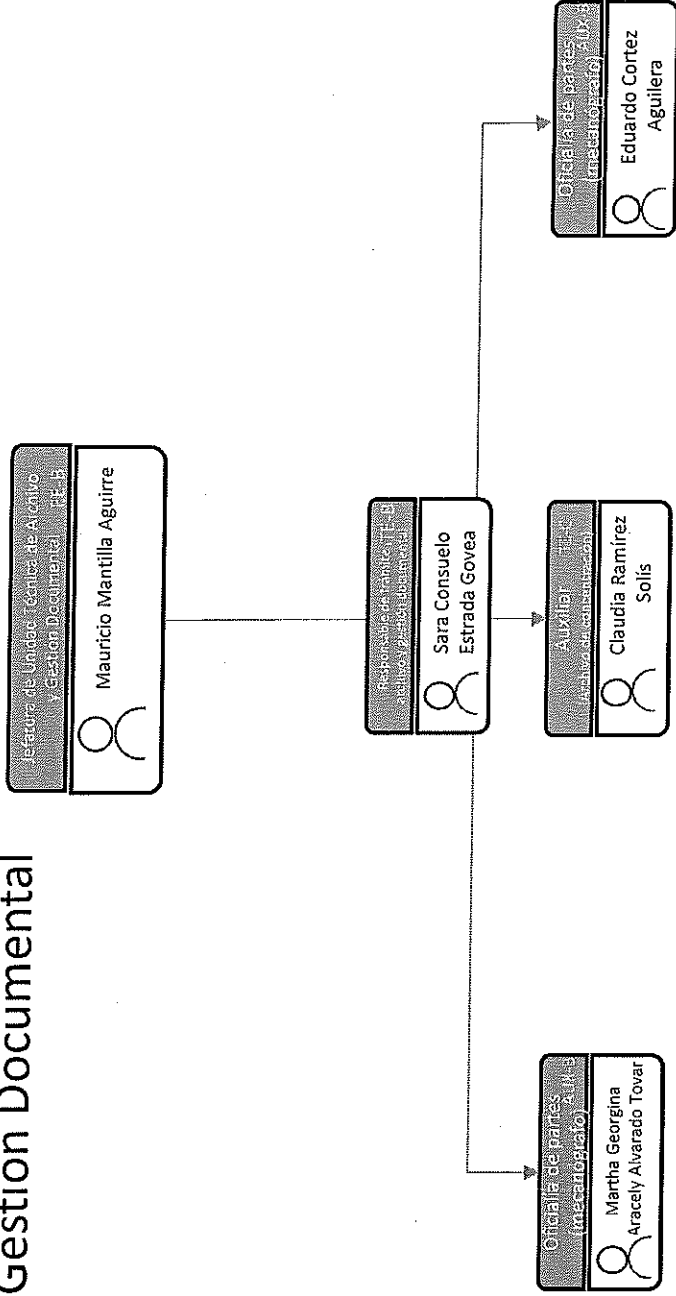

Fecha de actualización y/o validación:  
**31/Diciembre/2017**  
Responsable de generar la información:  
**Lic. María Antonieta Gil Valdés**  
Encargada de la dirección ejecutiva de  
administración



**Art. 21 Fracc. I**  
Estructura Orgánica

**Unidad Técnica de Archivo y  
Gestión Documental**

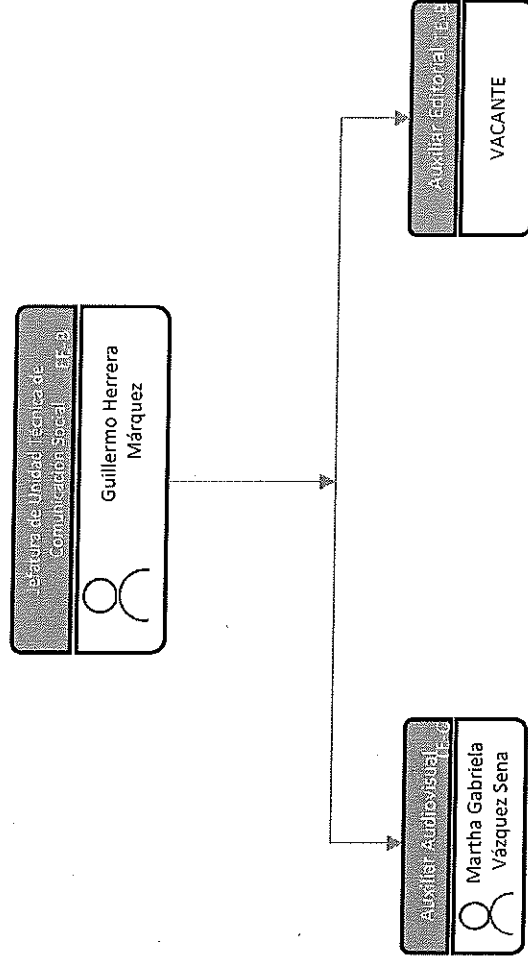

Fecha de actualización y/o validación:  
**31/Diciembre/2017**  
Responsable de generar la información:  
**Lic. María Antonieta Gil Valdés**  
Encargada de la dirección ejecutiva de  
administración



**Art. 21 Fracc. I**  
Estructura Orgánica

**Unidad Técnica de  
Comunicación Social**

Fecha de actualización y/o validación:  
**31/Diciembre/2017**  
Responsable de generar la información:  
**Lic. María Antonieta Gil Valdés**  
Encargada de la dirección ejecutiva de  
administración




En relación a las plazas vacantes se informa que conforme a las necesidades derivadas de las cargas de trabajo del Instituto, se publicarán los requisitos para acceder a dichos puestos.



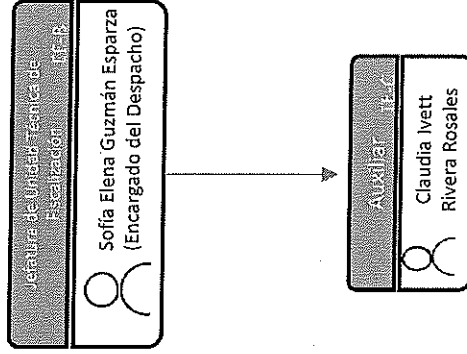
**Art. 21 Fracc. I**  
Estructura Orgánica

**Unidad Técnica de  
Fiscalización**

Fecha de actualización y/o validación:  
**31/Diciembre/2017**  
Responsable de generar la información:  
**Lic. María Antonieta Gil Valdés**  
Encargada de la dirección ejecutiva de  
administración



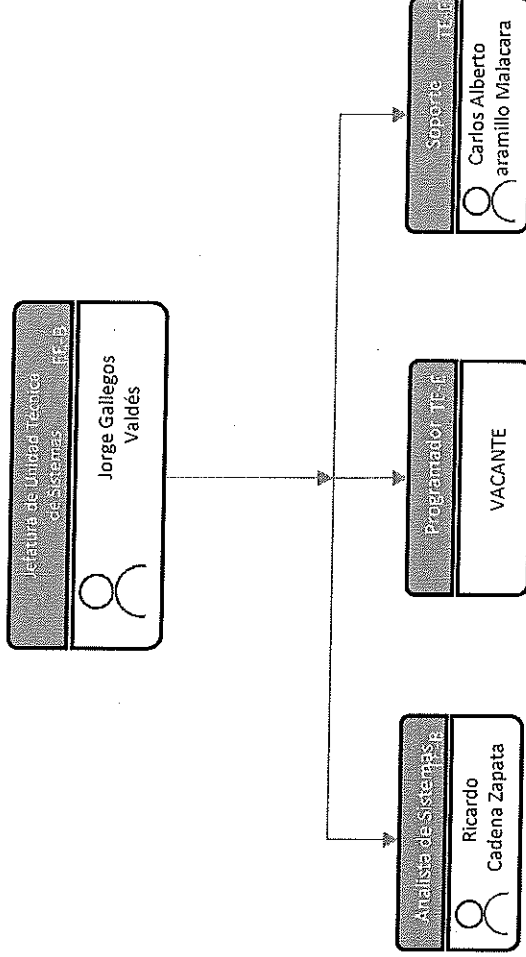

Instituto Electoral de Coahuila



**Art. 21 Fracc. I**  
Estructura Orgánica

**Unidad Técnica  
de Sistemas**


Fecha de actualización y/o validación:  
**31/Diciembre/2017**  
Responsable de generar la información:  
**Lic. María Antonieta Gil Valdés**  
Encargada de la dirección ejecutiva de  
administración



En relación a las plazas vacantes se informa que conforme a las necesidades derivadas de las cargas de trabajo del Instituto, se publicarán los requisitos para acceder a dichos puestos.

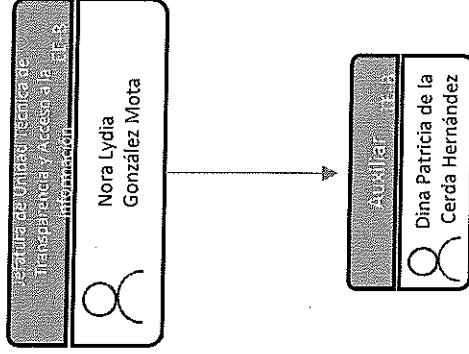
**Art. 21 Fracc. I**  
Estructura Orgánica

Fecha de actualización y/o validación:  
**31/Diciembre/2017**  
Responsable de generar la información:  
**Lic. María Antonieta Gil Valdés**  
Encargada de la dirección ejecutiva de  
administración



Instituto Electoral de Coahuila

**Unidad Técnica de  
Transparencia y Acceso a la  
Información**



Para conocer las facultades de los puestos ponemos a su disposición el siguiente [vínculo](http://www.iec.org.mx/v1/archivos//acuerdos/2016/27.-%20Acuerdo%20IEC-CG-027-2016%202016%20Acuerdo%20mediante%20el%20cual%20se%20aprueba%20el%20Reglamento%20Interior%20del%20Instituto%20Electoral%20de%20Coahuila..pdf)

<http://www.iec.org.mx/v1/archivos//acuerdos/2016/27.-%20Acuerdo%20IEC-CG-027-2016%202016%20Acuerdo%20mediante%20el%20cual%20se%20aprueba%20el%20Reglamento%20Interior%20del%20Instituto%20Electoral%20de%20Coahuila..pdf>

Para acceder al hipervínculo poseionarse en la palabra de color azul, dar click con botón derecho, seleccionar "abrir hipervínculo"

## 5. Bases de Preparación de los Estados Financieros

- a) Se ha observado la normatividad emitida por el CONAC y las disposiciones legales aplicables.
- b) Los estados financieros se preparan sobre la base del valor histórico original, conforme a políticas contables de las entidades gubernamentales del Estado. No reconocen los efectos de la inflación en la información financiera, de acuerdo a las Normas de Información Financiera emitidas por el Consejo Mexicano para la Investigación y Desarrollo de Normas de Información Financiera, ni reconocen como pasivo las obligaciones actuales y futuras a favor de los trabajadores.
- c) Se aplican los postulados básicos emitidos por la CONAC.
- d) Normatividad Supletoria: Manual de Contabilidad Gubernamental, Ley de Adquisición Arrendamientos y Contratación de Servicios para el Estado de Coahuila de Zaragoza, Código Electoral del Estado de Coahuila de Zaragoza, Reglamento Interno del Instituto Electoral de Coahuila, Presupuesto de Egresos para el ejercicio 2017 del Estado de Coahuila de Zaragoza, entre otros.
- e) Los ingresos y egresos se reconocen y registran como tales en el momento en que se devengan. Sus fondos los recibe de la Secretaría de Finanzas del Gobierno del Estado, de acuerdo al presupuesto aprobado por el Congreso del Estado de Coahuila, mismos que se encuentran identificados como Aportaciones del Estado.

## 6. Políticas de Contabilidad Significativas

- a) **Actualización:** A la fecha el Instituto no cuenta con un método para la actualización del valor de los activos, pasivos y Hacienda Pública/ Patrimonio.
- b) **Operaciones con el extranjero:** El Instituto no ha realizado operaciones con el extranjero.
- c) **Método de valuación de la inversión en acciones de compañías subsidiarias no consolidadas y asociadas:** no aplica para el instituto.
- d) **Sistema y método de valuación de inventarios y costo de lo vendido:** no es aplicable para el Instituto toda vez que no cuenta con saldos y movimientos en las cuentas de inventarios.
- e) **Beneficios a empleados:** al cierre de ejercicio fiscal 2017, se otorga las prestaciones de aguinaldo y prima vacacional del periodo en comento, al personal de confianza cabe mencionar que los consejeros electorales integrantes del consejo general se les asignó un fondo de ahorro que funciona como seguro de separación individualizada, acorde a lo establecido en la normatividad respectiva.

- f) **Provisiones:** El instituto no cuenta en la actualidad con provisiones salvo la reserva del 1% del total del presupuesto asignado para el 2017 en el capítulo 100, con el fin de hacer frente a las contingencias laborales que pudieran presentarse.
- g) **Reservas:** al cierre del ejercicio Fiscal de 2017, se ha aplicado el 74% del total de la reserva creada al inicio de presente ejercicio para futuras contingencias laborales en virtud de que se ha liquidado a un total de 7 personas.
- h) **Cambios en políticas contables y corrección de errores:** El instituto no cuenta con movimientos de este tipo de acuerdo a las Reglas de Registro y Valorización de Patrimonio.
- i) **Reclasificaciones:** El Instituto no cuenta con reclasificaciones, solo el ajuste contable que afecto la partida de patrimonio de registros anteriores.
- j) **Depuración y cancelación de saldos:** El Instituto no cuenta con estos movimientos en la actualidad.

## 7. Posición en Moneda Extranjera y Protección por Riesgo Cambiario

- a) **Activos en moneda extranjera:** El instituto no cuenta con activos en moneda extranjera.
- b) **Pasivos en moneda extranjera:** El instituto no cuenta con pasivos en moneda extranjera.
- c) **Posición en moneda extranjera:** El instituto no realiza movimientos con moneda extranjera.
- d) **Tipo de cambio:** El instituto no realiza movimientos con moneda extranjera.
- e) **Equivalente en moneda nacional:** El instituto no realiza movimientos con moneda extranjera.

## 8. Reporte analítico del activo

- a) **Vida útil o porcentajes de depreciación, deterioro o amortización utilizados en los diferentes tipos de activos:** no aplica en virtud de que, al cierre del ejercicio de 2017, no ha concluido la entrega recepción del Total de los Bienes Muebles e Inmuebles que Integran su patrimonio.
- b) **Cambios en el porcentaje de depreciación o valor residual de los activos:** no aplica en virtud de que, al cierre del ejercicio de 2017, no se ha concluido con la Entrega Recepción Bienes Muebles e Inmuebles.
- c) **Importe de los gastos capitalizados en el ejercicio, tanto financieros como de investigación y desarrollo:** El Instituto no cuenta con saldo en tales cuentas.
- d) **Riesgos por tipo de cambio o tipo de interés de las inversiones financieras:** El instituto no cuenta con inversiones financieras.
- e) **Valor activado en el ejercicio de los bienes construidos por la entidad:** El instituto no cuenta con bienes construidos, solo con obras en proceso.

- f) **Otras circunstancias:** El instituto no cuenta con bienes en garantía, embargos, litigios, títulos de inversión entregados en garantía, deuda pública, etc.
- g) **Desmantelamiento de Activos:** a la fecha el Instituto no cuenta con bajas de activo.
- h) **Administración de los Activos:** no aplica en virtud de que al cierre del ejercicio 2017, no ha concluido con la entrega – Recepción de los Bienes Muebles e Inmuebles.

#### **Principales Variaciones del Activo:**

- a) **Inversiones en valores:** el instituto no cuenta con inversiones en valores.
- b) **Patrimonio de Organismos descentralizados de Control Presupuestario Indirecto:** el instituto no cuenta patrimonio de organismos descentralizados.
- c) **Inversiones en empresas de participación mayoritaria:** el instituto no cuenta con inversiones en empresas de participación mayoritaria.
- d) **Inversiones en empresas de participación minoritaria:** el Instituto no cuenta con inversiones en empresas de participación minoritaria.
- e) **Patrimonio de Organismos descentralizados de Control Presupuestario Directo, según corresponda:** el instituto no cuenta patrimonio de organismos descentralizados.

#### **9. Fideicomisos, Mandatos y Análogos**

El instituto no cuenta ni con fideicomisos, ni con mandatos, ni con ninguno con naturaleza análoga a los ya mencionados.

#### **10. Reporte de Recaudación**

El Instituto no cuenta con recaudación de ingresos propios, únicamente recibe de manera quincenal las ministraciones por parte de la Secretaría de Finanzas del Estado de Coahuila de Zaragoza.

#### **11. Información sobre la Deuda Pública y el Reporte Analítico de la Deuda**

El Instituto no cuenta con Deuda Pública.

#### **12. Calificaciones Otorgadas**

El instituto no cuenta con transacciones crediticias, por tal motivo no ha sido sujeto a alguna calificación.

#### **13. Proceso de Mejora**

- a) Principales Políticas de control interno: aplicar la normatividad interna y las leyes aplicables para el mejor control de los egresos.
- b) Medidas de desempeño financiero, metas y alcance: actualmente se cuenta con un medio de información pública.

#### **14. Información por Segmentos**

Por el momento el Instituto no ha presentado información segmentada.

#### **15. Eventos Posteriores al Cierre**

El Instituto no cuenta con eventos posteriores al cierre, sin embargo, en su estado financiero refleja los pasivos que habrán de liquidarse posterior al cierre del ejercicio Fiscal de 2017

#### **16. Partes relacionadas**


El Instituto no cuenta con partes relacionadas.

#### **17. Responsabilidad sobre la Presentación Razonable de la Información Contable**

El Instituto presenta la información contable al final de la página con la siguiente nota: "Bajo protesta de decir verdad declaramos que los Estados Financieros y sus notas, son razonablemente correctos y son responsabilidad del emisor".

Bajo protesta de decir verdad declaramos que los Estados Financieros y sus Notas son razonablemente correctos y son responsabilidad del emisor

  
\_\_\_\_\_  
Autoriza  
LIC. GABRIELA MARÍA DE LEÓN FARÍAS  
CONSEJERA PRESIDENTE

  
\_\_\_\_\_  
Elabora  
CP. JESUS JAVIER COVARRBIAS DELGADO  
COORDINADOR GENERAL DE ADMINISTRACION Y  
CUENTA PUBLICA



**13.) BALANZA DE COMPROBACIÓN  
DETALLADA DEL CUARTO  
TRIMESTRE DE 2017**



**INSTITUTO ELECTORAL DE COAHUILA**  
**Balanza de Comprobación**  
**Del 01 de octubre al 31 de diciembre de 2017**

CÓDIGO	CUENTA CONTABLE	SALDO INICIAL	CARGOS	ABONOS	SALDO FINAL
1	ACTIVO	39,162,832.53	116,228,920.50	125,274,447.30	30,129,305.73
1.1	ACTIVO CIRCULANTE	30,051,622.22	116,436,120.50	125,274,447.30	21,223,295.42
1.1.1	EFFECTIVO Y EQUIVALENTES	19,757,617.62	68,071,329.27	67,481,981.54	20,346,965.35
1.1.1.1	EFFECTIVO	0.00	0.00	0.00	0.00
1.1.1.2	BANCOS/TESORERÍA	15,486,572.81	67,396,016.94	62,659,375.37	20,323,214.38
1.1.1.3	BANCOS/DEPENDENCIAS Y OTROS	0.00	0.00	0.00	0.00
1.1.1.4	INVERSIONES TEMPORALES (HASTA 3 MESES)	4,271,044.81	669,312.33	4,916,606.17	23,750.97
1.1.1.6	FONDOS CON AFECTACIÓN ESPECÍFICA	0.00	0.00	0.00	0.00
1.1.1.6	DEPÓSITOS DE FONDOS DE TERCEROS EN GARANTÍA Y/O ADMINISTRACIÓN	0.00	0.00	0.00	0.00
1.1.1.9	OTROS EFFECTIVOS Y EQUIVALENTES	0.00	0.00	0.00	0.00
1.1.2	DERECHOS A RECIBIR EFFECTIVO O EQUIVALENTES	9,739,861.56	48,264,360.74	57,673,737.76	317,484.54
1.1.2.1	INVERSIONES FINANCIERAS DE CORTO PLAZO	0.00	0.00	0.00	0.00
1.1.2.2	CUENTAS POR COBRAR A CORTO PLAZO	9,149,121.67	46,727,888.21	55,876,010.08	0.00
1.1.2.3	DEUDORES DIVERSOS POR COBRAR A CORTO PLAZO	584,695.48	1,375,295.25	1,648,520.42	313,440.31
1.1.2.4	INGRESOS POR RECUPERAR A CORTO PLAZO	0.00	0.00	0.00	0.00
1.1.2.6	DEUDORES POR ANTICIPOS DE LA TESORERÍA A CORTO PLAZO	0.00	0.00	0.00	0.00
1.1.2.6	PRÉSTAMOS OTORGADOS A CORTO PLAZO	0.00	151,207.28	151,207.26	0.02
1.1.2.9	OTROS DERECHOS A RECIBIR EFFECTIVO O EQUIVALENTES A CORTO PLAZO	4,044.21	0.00	0.00	4,044.21
1.1.3	DERECHOS A RECIBIR BIENES O SERVICIOS	587,143.04	110,430.49	118,728.00	558,845.53
1.1.3.1	ANTICIPO A PROVEEDORES POR ADQUISICIÓN DE BIENES Y PRESTACIÓN DE SERVICIOS A CORTO P	567,143.04	110,430.49	118,728.00	558,845.53
1.1.3.2	ANTICIPO A PROVEEDORES POR ADQUISICIÓN DE BIENES INMUEBLES Y MUEBLES A CORTO PLAZO	0.00	0.00	0.00	0.00
1.1.3.3	ANTICIPO A PROVEEDORES POR ADQUISICIÓN DE BIENES INTANGIBLES A CORTO PLAZO	0.00	0.00	0.00	0.00
1.1.3.4	ANTICIPO A CONTRATISTAS POR OBRAS PÚBLICAS A CORTO PLAZO	0.00	0.00	0.00	0.00
1.1.3.9	OTROS DERECHOS A RECIBIR BIENES O SERVICIOS A CORTO PLAZO	0.00	0.00	0.00	0.00
1.1.4	INVENTARIOS	0.00	0.00	0.00	0.00
1.1.4.1	INVENTARIO DE MERCANCIAS PARA VENTA	0.00	0.00	0.00	0.00
1.1.4.2	INVENTARIO DE MERCANCIAS TERMINADAS	0.00	0.00	0.00	0.00
1.1.4.3	INVENTARIO DE MERCANCIAS EN PROCESO DE ELABORACIÓN	0.00	0.00	0.00	0.00
1.1.4.4	INVENTARIO DE MATERIAS PRIMAS, MATERIALES Y SUMINISTROS PARA PRODUCCIÓN	0.00	0.00	0.00	0.00
1.1.4.5	BIENES EN TRÁNSITO	0.00	0.00	0.00	0.00
1.1.5	ALMACÉNES	0.00	0.00	0.00	0.00
1.1.5.1	ALMACÉN DE MATERIALES Y SUMINISTROS DE CONSUMO	0.00	0.00	0.00	0.00
1.1.6	ESTIMACIÓN POR PÉRDIDA O DETERIORO DE ACTIVOS CIRCULANTES	0.00	0.00	0.00	0.00
1.1.6.1	ESTIMACIONES PARA CUENTAS INCOBRABLES POR DERECHOS A RECIBIR EFFECTIVO O EQUIVALENT	0.00	0.00	0.00	0.00
1.1.6.2	ESTIMACIÓN POR DETERIORO DE INVENTARIOS	0.00	0.00	0.00	0.00
1.1.9	OTROS ACTIVOS CIRCULANTES	0.00	0.00	0.00	0.00
1.1.9.1	VALORES EN GARANTÍA	0.00	0.00	0.00	0.00
1.1.9.2	BIENES EN GARANTÍA (EXCLUYE DEPÓSITOS DE FONDOS)	0.00	0.00	0.00	0.00
1.1.9.3	BIENES DERIVADOS DE EMBARGOS, DECOMISOS, ASEGURAMIENTOS Y DACIÓN EN PAGO	0.00	0.00	0.00	0.00
1.1.9.4	ADQUISICIÓN CON FONDOS DE TERCEROS	0.00	0.00	0.00	0.00
1.2	ACTIVO NO CIRCULANTE	9,121,210.31	-215,200.00	0.00	8,906,010.31
1.2.1	INVERSIONES FINANCIERAS A LARGO PLAZO	0.00	0.00	0.00	0.00
1.2.1.1	INVERSIONES A LARGO PLAZO	0.00	0.00	0.00	0.00
1.2.1.2	TÍTULOS Y VALORES A LARGO PLAZO	0.00	0.00	0.00	0.00
1.2.1.3	FIDEICOMISOS, MANDATOS Y CONTRATOS ANÁLOGOS	0.00	0.00	0.00	0.00
1.2.1.4	PARTICIPACIONES Y APORTACIONES DE CAPITAL	0.00	0.00	0.00	0.00
1.2.2	DERECHOS A RECIBIR EFFECTIVO O EQUIVALENTES A LARGO PLAZO	0.00	0.00	0.00	0.00
1.2.2.1	DOCUMENTOS POR COBRAR A LARGO PLAZO	0.00	0.00	0.00	0.00
1.2.2.2	DEUDORES DIVERSOS A LARGO PLAZO	0.00	0.00	0.00	0.00
1.2.2.3	INGRESOS POR RECUPERAR A LARGO PLAZO	0.00	0.00	0.00	0.00
1.2.2.4	PRÉSTAMOS OTORGADOS A LARGO PLAZO	0.00	0.00	0.00	0.00
1.2.2.9	OTROS DERECHOS A RECIBIR EFFECTIVO O EQUIVALENTES A LARGO PLAZO	0.00	0.00	0.00	0.00
1.2.3	BIENES INMUEBLES, INFRAESTRUCTURA Y CONSTRUCCIONES EN PROCESO	0.00	0.00	0.00	0.00
1.2.3.1	TERRENOS	0.00	0.00	0.00	0.00
1.2.3.2	VIVIENDAS	0.00	0.00	0.00	0.00
1.2.3.3	EDIFICIOS NO HABITACIONALES	0.00	0.00	0.00	0.00
1.2.3.4	INFRAESTRUCTURA	0.00	0.00	0.00	0.00
1.2.3.6	CONSTRUCCIONES EN PROCESO EN BIENES DE DOMINIO PÚBLICO	0.00	0.00	0.00	0.00
1.2.3.6	CONSTRUCCIONES EN PROCESO EN BIENES PROPIOS	0.00	0.00	0.00	0.00
1.2.3.9	OTROS BIENES INMUEBLES	0.00	0.00	0.00	0.00
1.2.4	BIENES MUEBLES	8,810,034.23	34,800.00	0.00	8,844,834.23
1.2.4.1	MOBILIARIO Y EQUIPO DE ADMINISTRACIÓN	5,698,133.06	34,800.00	0.00	5,730,933.06
1.2.4.2	MOBILIARIO Y EQUIPO EDUCACIONAL Y RECREATIVO	129,555.35	0.00	0.00	129,555.35
1.2.4.3	EQUIPO E INSTRUMENTAL MÉDICO Y DE LABORATORIO	0.00	0.00	0.00	0.00
1.2.4.4	VEHÍCULOS Y EQUIPO DE TRANSPORTE	2,481,000.00	0.00	0.00	2,481,000.00
1.2.4.5	EQUIPO DE DEFENSA Y SEGURIDAD	0.00	0.00	0.00	0.00
1.2.4.6	MAQUINARIA, OTROS EQUIPOS Y HERRAMIENTAS	503,345.82	0.00	0.00	503,345.82
1.2.4.7	COLECCIONES, OBRAS DE ARTE Y OBJETOS VALIOSOS	0.00	0.00	0.00	0.00
1.2.4.8	ACTIVOS BIOLÓGICOS	0.00	0.00	0.00	0.00
1.2.5	ACTIVOS INTANGIBLES	311,176.08	-250,000.00	0.00	61,176.08
1.2.5.1	SOFTWARE	311,176.08	-250,000.00	0.00	61,176.08
1.2.5.2	PATENTES, MARCAS Y DERECHOS	0.00	0.00	0.00	0.00
1.2.5.3	CONCESIONES Y FRANQUICIAS	0.00	0.00	0.00	0.00
1.2.5.4	LICENCIAS	0.00	0.00	0.00	0.00
1.2.5.9	OTROS ACTIVOS INTANGIBLES	0.00	0.00	0.00	0.00
1.2.6	DEPRECIACIÓN, DETERIORO Y AMORTIZACIÓN ACUMULADA DE BIENES	0.00	0.00	0.00	0.00
1.2.6.1	DEPRECIACIÓN ACUMULADA DE BIENES INMUEBLES	0.00	0.00	0.00	0.00
1.2.6.2	DEPRECIACIÓN ACUMULADA DE INFRAESTRUCTURA	0.00	0.00	0.00	0.00
1.2.6.3	DEPRECIACIÓN ACUMULADA DE BIENES MUEBLES	0.00	0.00	0.00	0.00

1.2.4	DETERIORO ACUMULADO DE ACTIVOS BIOLÓGICOS	0.00	0.00	0.00	0.00
1.2.5	AMORTIZACIÓN ACUMULADA DE ACTIVOS INTANGIBLES	0.00	0.00	0.00	0.00
1.2.7	ACTIVOS DIFERIDOS	8.00	0.00	0.00	8.00
1.2.7.1	ESTUDIOS, FORMULACIÓN Y EVALUACIÓN DE PROYECTOS	0.00	0.00	0.00	0.00
1.2.7.2	DERECHOS SOBRE BIENES EN RÉGIMEN DE ARRENDAMIENTO FINANCIERO	0.00	0.00	0.00	0.00
1.2.7.3	GASTOS PAGADOS POR ADELANTADO A LARGO PLAZO	0.00	0.00	0.00	0.00
1.2.7.4	ANTICIPOS A LARGO PLAZO	0.00	0.00	0.00	0.00
1.2.7.5	BENEFICIOS AL RETIRO DE EMPLEADOS PAGADOS POR ADELANTADO	0.00	0.00	0.00	0.00
1.2.7.9	OTROS ACTIVOS DIFERIDOS	0.00	0.00	0.00	0.00
1.2.8	ESTIMACIÓN POR PÉRDIDA O DETERIORO DE ACTIVOS NO CIRCULANTES	0.00	0.00	0.00	0.00
1.2.8.1	ESTIMACIONES POR PÉRDIDA DE CUENTAS INCOBRABLES DE DOCUMENTOS POR COBRAR A LARGO PLAZO	0.00	0.00	0.00	0.00
1.2.8.2	ESTIMACIONES POR PÉRDIDA DE CUENTAS INCOBRABLES DE DEUDORES DIVERSOS POR COBRAR A LARGO PLAZO	0.00	0.00	0.00	0.00
1.2.8.3	ESTIMACIONES POR PÉRDIDA DE CUENTAS INCOBRABLES DE INGRESOS POR COBRAR A LARGO PLAZO	0.00	0.00	0.00	0.00
1.2.8.4	ESTIMACIONES POR PÉRDIDA DE CUENTAS INCOBRABLES DE PRESTAMOS OTORGADOS A LARGO PLAZO	0.00	0.00	0.00	0.00
1.2.8.9	ESTIMACIONES POR PÉRDIDA DE OTRAS CUENTAS INCOBRABLES A LARGO PLAZO	0.00	0.00	0.00	0.00
1.2.9	OTROS ACTIVOS NO CIRCULANTES	0.00	0.00	0.00	0.00
1.2.9.1	BIENES EN CONCESIÓN	0.00	0.00	0.00	0.00
1.2.9.2	BIENES EN ARRENDAMIENTO FINANCIERO	0.00	0.00	0.00	0.00
1.2.9.3	BIENES EN COMODATO	0.00	0.00	0.00	0.00
2	PASIVO	10,463,454.27	78,792,778.72	83,468,870.98	15,140,546.53
2.1	PASIVO CIRCULANTE	5,806,100.07	73,545,413.30	82,855,709.84	15,116,396.71
2.1.1	CUENTAS POR PAGAR A CORTO PLAZO	5,806,100.07	69,376,209.59	74,701,336.02	11,131,226.50
2.1.1.1	SERVICIOS PERSONALES POR PAGAR A CORTO PLAZO	4,037,975.10	26,721,554.56	30,091,797.49	5,408,218.03
2.1.1.2	PROVEEDORES POR PAGAR A CORTO PLAZO	373,630.86	10,210,802.91	9,892,722.44	55,550.39
2.1.1.3	CONTRATISTAS POR OBRAS PÚBLICAS POR PAGAR A CORTO PLAZO	0.00	0.00	0.00	0.00
2.1.1.4	PARTICIPACIONES Y APORTACIONES POR PAGAR A CORTO PLAZO	0.00	0.00	0.00	0.00
2.1.1.5	TRANSFERENCIAS OTORGADAS POR PAGAR A CORTO PLAZO	0.30	0.00	0.00	0.00
2.1.1.6	INTERESES, COMISIONES Y OTROS GASTOS DE LA DEUDA PÚBLICA POR PAGAR A CORTO PLAZO	0.00	0.00	0.00	0.00
2.1.1.7	RETENCIONES Y CONTRIBUCIONES POR PAGAR A CORTO PLAZO	1,394,493.79	5,661,485.41	9,273,711.48	5,006,719.66
2.1.1.8	DEVOLUCIONES DE LA LEY DE INGRESOS POR PAGAR A CORTO PLAZO	0.00	0.00	0.00	0.00
2.1.1.9	OTRAS CUENTAS POR PAGAR A CORTO PLAZO	0.02	7,675.87	19,520.75	11,844.90
2.1.2	DOCUMENTOS POR PAGAR A CORTO PLAZO	0.00	0.00	0.00	0.00
2.1.2.1	DOCUMENTOS COMERCIALES POR PAGAR A CORTO PLAZO	0.00	0.00	0.00	0.00
2.1.2.2	DOCUMENTOS CON CONTRATISTAS POR OBRAS PÚBLICAS POR PAGAR A CORTO PLAZO	0.00	0.00	0.00	0.00
2.1.2.9	OTROS DOCUMENTOS POR PAGAR A CORTO PLAZO	0.00	0.00	0.00	0.00
2.1.3	PORCIÓN A CORTO PLAZO DE LA DEUDA PÚBLICA A LARGO PLAZO	0.00	0.00	0.00	0.00
2.1.3.1	PORCIÓN A CORTO PLAZO DE LA DEUDA PÚBLICA INTERNA	0.00	0.00	0.00	0.00
2.1.3.2	PORCIÓN A CORTO PLAZO DE LA DEUDA PÚBLICA EXTERNA	0.00	0.00	0.00	0.00
2.1.3.3	PORCIÓN A CORTO PLAZO DE ARRENDAMIENTO FINANCIERO	0.00	0.00	0.00	0.00
2.1.4	TÍTULOS Y VALORES A CORTO PLAZO	0.00	0.00	0.00	0.00
2.1.4.1	TÍTULOS Y VALORES DE LA DEUDA PÚBLICA INTERNA A CORTO PLAZO	0.00	0.00	0.00	0.00
2.1.4.2	TÍTULOS Y VALORES DE LA DEUDA PÚBLICA EXTERNA A CORTO PLAZO	0.00	0.00	0.00	0.00
2.1.5	PASIVOS DIFERIDOS A CORTO PLAZO	0.00	0.00	0.00	0.00
2.1.5.1	INGRESOS COBRADOS POR ADELANTADO A CORTO PLAZO	0.00	0.00	0.00	0.00
2.1.5.2	INTERESES COBRADOS POR ADELANTADO A CORTO PLAZO	0.00	0.00	0.00	0.00
2.1.5.9	OTROS PASIVOS DIFERIDOS A CORTO PLAZO	0.00	0.00	0.00	0.00
2.1.6	FONDOS Y BIENES DE TERCEROS EN GARANTÍA Y/O ADMINISTRACIÓN A CORTO PLAZO	0.00	0.00	0.00	0.00
2.1.6.1	FONDOS EN GARANTÍA A CORTO PLAZO	0.00	0.00	0.00	0.00
2.1.6.2	FONDOS EN ADMINISTRACIÓN A CORTO PLAZO	0.00	0.00	0.00	0.00
2.1.6.3	FONDOS CONTINGENTES A CORTO PLAZO	0.00	0.00	0.00	0.00
2.1.6.4	FONDOS DE FIDEICOMISOS, MANDATOS Y CONTRATOS ANÁLOGOS A CORTO PLAZO	0.00	0.00	0.00	0.00
2.1.6.5	OTROS FONDOS DE TERCEROS EN GARANTÍA Y/O ADMINISTRACIÓN A CORTO PLAZO	0.00	0.00	0.00	0.00
2.1.6.6	VALORES Y BIENES EN GARANTÍA A CORTO PLAZO	0.00	0.00	0.00	0.00
2.1.7	PROVISIONES A CORTO PLAZO	0.00	0.00	0.00	0.00
2.1.7.1	PROVISIÓN PARA DEMANDAS Y JUICIOS A CORTO PLAZO	0.00	0.00	0.00	0.00
2.1.7.2	PROVISIÓN PARA CONTINGENCIAS A CORTO PLAZO	0.00	0.00	0.00	0.00
2.1.7.9	OTRAS PROVISIONES A CORTO PLAZO	0.00	0.00	0.00	0.00
2.1.8	OTROS PASIVOS A CORTO PLAZO	0.00	0.00	0.00	0.00
2.1.9.1	INGRESOS POR CLASIFICAR	0.00	0.00	0.00	0.00
2.1.9.2	RECAUDACIÓN POR PARTICIPAR	0.00	0.00	0.00	0.00
2.1.9.9	OTROS PASIVOS CIRCULANTES	0.00	0.00	0.00	0.00
2.2	PASIVO NO CIRCULANTE	4,857,354.20	5,247,365.42	614,161.04	24,149.82
2.2.1	CUENTAS POR PAGAR A LARGO PLAZO	0.00	0.00	0.00	0.00
2.2.1.1	PROVEEDORES POR PAGAR A LARGO PLAZO	0.00	0.00	0.00	0.00
2.2.1.2	CONTRATISTAS POR OBRAS PÚBLICAS POR PAGAR A LARGO PLAZO	0.00	0.00	0.00	0.00
2.2.2	DOCUMENTOS POR PAGAR A LARGO PLAZO	0.00	0.00	0.00	0.00
2.2.2.1	DOCUMENTOS COMERCIALES POR PAGAR A LARGO PLAZO	0.00	0.00	0.00	0.00
2.2.2.2	DOCUMENTOS CON CONTRATISTAS POR OBRAS PÚBLICAS POR PAGAR A LARGO PLAZO	0.00	0.00	0.00	0.00
2.2.2.9	OTROS DOCUMENTOS POR PAGAR A LARGO PLAZO	0.00	0.00	0.00	0.00
2.2.3	DEUDA PÚBLICA A LARGO PLAZO	0.00	0.00	0.00	0.00
2.2.3.1	TÍTULOS Y VALORES DE LA DEUDA PÚBLICA INTERNA A LARGO PLAZO	0.00	0.00	0.00	0.00
2.2.3.2	TÍTULOS Y VALORES DE LA DEUDA PÚBLICA EXTERNA A LARGO PLAZO	0.00	0.00	0.00	0.00
2.2.3.3	PRÉSTAMOS DE LA DEUDA PÚBLICA INTERNA POR PAGAR A LARGO PLAZO	0.00	0.00	0.00	0.00
2.2.3.4	PRÉSTAMOS DE LA DEUDA PÚBLICA EXTERNA POR PAGAR A LARGO PLAZO	0.00	0.00	0.00	0.00
2.2.3.5	ARRENDAMIENTO FINANCIERO POR PAGAR A LARGO PLAZO	0.00	0.00	0.00	0.00
2.2.4	PASIVOS DIFERIDOS A LARGO PLAZO	0.00	0.00	0.00	0.00
2.2.4.1	CRÉDITOS DIFERIDOS A LARGO PLAZO	0.00	0.00	0.00	0.00
2.2.4.2	INTERESES COBRADOS POR ADELANTADO A LARGO PLAZO	0.00	0.00	0.00	0.00
2.2.4.9	OTROS PASIVOS DIFERIDOS A LARGO PLAZO	0.00	0.00	0.00	0.00
2.2.5	FONDOS Y BIENES DE TERCEROS EN GARANTÍA Y/O ADMINISTRACIÓN A LARGO PLAZO	4,326,594.93	4,916,606.15	614,161.04	24,149.82
2.2.5.1	FONDOS EN GARANTÍA A LARGO PLAZO	0.00	0.00	0.00	0.00
2.2.5.2	FONDOS EN ADMINISTRACIÓN A LARGO PLAZO	0.00	0.00	0.00	0.00
2.2.5.3	FONDOS CONTINGENTES A LARGO PLAZO	0.00	0.00	0.00	0.00

2.2.5.4	FONDOS DE FIDEICOMISOS, MANDATOS Y CONTRATOS ANALÓGOS A LARGO PLAZO	0.00	0.00	0.00	0.00
2.2.5.5	OTROS FONDOS DE TERCEROS EN GARANTÍA Y/O ADMINISTRACIÓN A LARGO PLAZO	4,326,594.93	4,916,606.15	614,161.04	24,149.82
2.2.5.6	VALORES Y BIENES EN GARANTÍA A LARGO PLAZO	0.00	0.00	0.00	0.00
2.2.6	PROVISIONES A LARGO PLAZO	330,759.27	330,759.27	0.00	0.00
2.2.6.1	PROVISIÓN PARA DEMANDAS Y JUICIOS A LARGO PLAZO	0.00	0.00	0.00	0.00
2.2.6.2	PROVISIÓN PARA PENSIONES A LARGO PLAZO	0.00	0.00	0.00	0.00
2.2.6.3	PROVISIÓN PARA CONTINGENCIAS A LARGO PLAZO	330,759.27	330,759.27	0.00	0.00
2.2.6.9	OTRAS PROVISIONES A LARGO PLAZO	0.00	0.00	0.00	0.00
3	HACIENDA PÚBLICA/ PATRIMONIO	6,894,523.42	96,860.00	1,987.52	6,799,650.94
3.1	HACIENDA PÚBLICA/PATRIMONIO CONTRIBUIDO	0.00	0.00	0.00	0.00
3.1.1	APORTACIONES	0.00	0.00	0.00	0.00
3.1.2	DONACIONES DE CAPITAL	0.00	0.00	0.00	0.00
3.1.3	ACTUALIZACIÓN DE LA HACIENDA PÚBLICA/PATRIMONIO	0.00	0.00	0.00	0.00
3.2	HACIENDA PÚBLICA /PATRIMONIO GENERADO	6,894,523.42	96,860.00	1,987.52	6,799,650.94
3.2.1	RESULTADOS DEL EJERCICIO (AHORRO/ DESAHORRO)	0.00	0.00	0.00	0.00
3.2.2	RESULTADOS DE EJERCICIOS ANTERIORES	8,109,667.88	0.00	0.00	8,109,667.88
3.2.3	REVALÚOS	0.00	0.00	0.00	0.00
3.2.3.1	REVALÚO DE BIENES INMUEBLES	0.00	0.00	0.00	0.00
3.2.3.2	REVALÚO DE BIENES MUEBLES	0.00	0.00	0.00	0.00
3.2.3.3	REVALÚO DE BIENES INTANGIBLES	0.00	0.00	0.00	0.00
3.2.3.9	OTROS REVALÚOS	0.00	0.00	0.00	0.00
3.2.4	RESERVAS	0.00	0.00	0.00	0.00
3.2.4.1	RESERVAS DE PATRIMONIO	0.00	0.00	0.00	0.00
3.2.4.2	RESERVAS TERRITORIALES	0.00	0.00	0.00	0.00
3.2.4.3	RESERVAS POR CONTINGENCIAS	0.00	0.00	0.00	0.00
3.2.5	RECTIFICACIONES DE RESULTADOS DE EJERCICIOS ANTERIORES	-1,206,144.26	96,860.00	1,987.52	-1,301,016.74
3.2.5.1	CAMBIOS EN POLÍTICAS CONTABLES	0.00	0.00	0.00	0.00
3.2.5.2	CAMBIOS POR ERRORES CONTABLES	-1,206,144.26	96,860.00	1,987.52	-1,301,016.74
3.3	EXCESO O INSUFICIENCIA EN LA ACTUALIZACIÓN DE LA HACIENDA PÚBLICA/PATRIMONIO	0.00	0.00	0.00	0.00
3.3.1	RESULTADO POR POSICIÓN MONETARIA	0.00	0.00	0.00	0.00
3.3.2	RESULTADO POR TENENCIA DE ACTIVOS NO MONETARIOS	0.00	0.00	0.00	0.00
4	INGRESOS Y OTROS BENEFICIOS	379,948,977.12	0.00	46,737,888.21	417,686,865.88
4.1	INGRESOS DE GESTIÓN	0.00	0.00	0.00	0.00
4.1.1	IMPUESTOS	0.00	0.00	0.00	0.00
4.1.1.1	IMPUESTOS SOBRE LOS INGRESOS	0.00	0.00	0.00	0.00
4.1.1.2	IMPUESTOS SOBRE EL PATRIMONIO	0.00	0.00	0.00	0.00
4.1.1.3	IMPUESTOS SOBRE LA PRODUCCIÓN, EL CONSUMO Y LAS TRANSACCIONES	0.00	0.00	0.00	0.00
4.1.1.4	IMPUESTOS AL COMERCIO EXTERIOR	0.00	0.00	0.00	0.00
4.1.1.5	IMPUESTOS SOBRE NÓMINAS Y ASIMILABLES	0.00	0.00	0.00	0.00
4.1.1.6	IMPUESTOS ECOLÓGICOS	0.00	0.00	0.00	0.00
4.1.1.7	ACCESORIOS DE IMPUESTOS	0.00	0.00	0.00	0.00
4.1.1.9	OTROS IMPUESTOS	0.00	0.00	0.00	0.00
4.1.2	CUOTAS Y APORTACIONES DE SEGURIDAD SOCIAL	0.00	0.00	0.00	0.00
4.1.2.1	APORTACIONES PARA FONDOS DE VIVIENDA	0.00	0.00	0.00	0.00
4.1.2.2	CUOTAS PARA EL SEGURO SOCIAL	0.00	0.00	0.00	0.00
4.1.2.3	CUOTAS DE AHORRO PARA EL RETIRO	0.00	0.00	0.00	0.00
4.1.2.4	ACCESORIOS DE CUOTAS Y APORTACIONES DE SEGURIDAD SOCIAL	0.00	0.00	0.00	0.00
4.1.2.9	OTRAS CUOTAS Y APORTACIONES PARA LA SEGURIDAD SOCIAL	0.00	0.00	0.00	0.00
4.1.3	CONTRIBUCIONES DE MEJORAS	0.00	0.00	0.00	0.00
4.1.3.1	CONTRIBUCIONES DE MEJORAS POR OBRAS PÚBLICAS	0.00	0.00	0.00	0.00
4.1.4	DERECHOS	0.00	0.00	0.00	0.00
4.1.4.1	DERECHOS POR EL USO, GOCE, APROVECHAMIENTO O EXPLOTACIÓN DE BIENES DE DOMINIO PÚBLICO	0.00	0.00	0.00	0.00
4.1.4.2	DERECHOS A LOS HIDROCARBUROS	0.00	0.00	0.00	0.00
4.1.4.3	DERECHOS POR PRESTACIÓN DE SERVICIOS	0.00	0.00	0.00	0.00
4.1.4.4	ACCESORIOS DE DERECHOS	0.00	0.00	0.00	0.00
4.1.4.9	OTROS DERECHOS	0.00	0.00	0.00	0.00
4.1.5	PRODUCTOS DE TIPO CORRIENTE	0.00	0.00	0.00	0.00
4.1.5.1	PRODUCTOS DERIVADOS DEL USO Y APROVECHAMIENTO DE BIENES NO SUJETOS A RÉGIMEN DE DERECHO DE SUCECIÓN	0.00	0.00	0.00	0.00
4.1.5.2	ENAJENACIÓN DE BIENES MUEBLES NO SUJETOS A SER INVENTARIADOS	0.00	0.00	0.00	0.00
4.1.5.3	ACCESORIOS DE PRODUCTOS	0.00	0.00	0.00	0.00
4.1.5.9	OTROS PRODUCTOS QUE GENERAN INGRESOS CORRIENTES	0.00	0.00	0.00	0.00
4.1.6	APROVECHAMIENTOS DE TIPO CORRIENTE	0.00	0.00	0.00	0.00
4.1.6.1	INCENTIVOS DERIVADOS DE LA COLABORACIÓN FISCAL	0.00	0.00	0.00	0.00
4.1.6.2	MULTAS	0.00	0.00	0.00	0.00
4.1.6.3	INDEMNIZACIONES	0.00	0.00	0.00	0.00
4.1.6.4	REINTEGROS	0.00	0.00	0.00	0.00
4.1.6.5	APROVECHAMIENTOS PROVENIENTES DE OBRAS PÚBLICAS	0.00	0.00	0.00	0.00
4.1.6.6	APROVECHAMIENTOS POR PARTICIPACIONES DERIVADAS DE LA APLICACIÓN DE LEYES	0.00	0.00	0.00	0.00
4.1.6.7	APROVECHAMIENTOS POR APORTACIONES Y COOPERACIONES	0.00	0.00	0.00	0.00
4.1.6.8	ACCESORIOS DE APROVECHAMIENTOS	0.00	0.00	0.00	0.00
4.1.6.9	OTROS APROVECHAMIENTOS	0.00	0.00	0.00	0.00
4.1.7	INGRESOS POR VENTA DE BIENES Y SERVICIOS	0.00	0.00	0.00	0.00
4.1.7.1	INGRESOS POR VENTA DE MERCANCÍAS	0.00	0.00	0.00	0.00
4.1.7.2	INGRESOS POR VENTA DE BIENES Y SERVICIOS PRODUCIDOS EN ESTABLECIMIENTOS DEL GOBIERNO	0.00	0.00	0.00	0.00
4.1.7.3	INGRESOS POR VENTA DE BIENES Y SERVICIOS DE ORGANISMOS DESCENTRALIZADOS	0.00	0.00	0.00	0.00
4.1.7.4	INGRESOS DE OPERACIÓN DE ENTIDADES PARAESTATALES EMPRESARIALES Y NO FINANCIERAS	0.00	0.00	0.00	0.00
4.1.9	INGRESOS NO COMPRENDIDOS EN LAS FRACCIONES DE LA LEY DE INGRESOS CAUSADOS EN EJERCICIO	0.00	0.00	0.00	0.00
4.1.9.1	IMPUESTOS NO COMPRENDIDOS EN LAS FRACCIONES DE LA LEY DE INGRESOS CAUSADOS EN EJERCICIO	0.00	0.00	0.00	0.00
4.1.9.2	CONTRIBUCIONES DE MEJORAS, DERECHOS, PRODUCTOS Y APROVECHAMIENTOS NO COMPRENDIDOS EN LAS FRACCIONES DE LA LEY DE INGRESOS CAUSADOS EN EJERCICIO	0.00	0.00	0.00	0.00
4.2	PARTICIPACIONES, APORTACIONES, TRANSFERENCIAS, ASIGNACIONES, SUBSIDIOS Y OTRAS AYUDAS	379,929,759.37	0.00	46,727,888.21	417,648,638.88
4.2.1	PARTICIPACIONES Y APORTACIONES	0.00	0.00	0.00	0.00
4.2.1.1	PARTICIPACIONES	0.00	0.00	0.00	0.00
4.2.1.2	APORTACIONES	0.00	0.00	0.00	0.00

4.2.1.3	CONVENIOS	0.00	0.00	0.00	0.00
4.2.2	TRANSFERENCIAS, ASIGNACIONES, SUBSIDIOS Y OTRAS AYUDAS	370,920,760.37	0.00	46,727,888.21	417,648,638.58
4.2.2.1	TRANSFERENCIAS INTERNAS Y ASIGNACIONES DEL SECTOR PÚBLICO	370,920,760.37	0.00	46,727,888.21	417,648,638.58
4.2.2.2	TRANSFERENCIAS DEL SECTOR PÚBLICO	0.00	0.00	0.00	0.00
4.2.2.3	SUBSIDIOS Y SUBVENCIONES	0.00	0.00	0.00	0.00
4.2.2.4	AYUDAS SOCIALES	0.00	0.00	0.00	0.00
4.2.2.5	PENSIONES Y JUBILACIONES	0.00	0.00	0.00	0.00
4.2.2.6	TRANSFERENCIAS DEL EXTERIOR	0.00	0.00	0.00	0.00
4.3	OTROS INGRESOS Y BENEFICIOS	28,128.76	0.00	3,847.33	31,976.08
4.3.1	INGRESOS FINANCIEROS	14,147.97	0.00	1,471.16	15,619.13
4.3.1.1	INTERESES GANADOS DE VALORES, CRÉDITOS, BONOS Y OTROS.	14,147.97	0.00	1,471.16	15,619.13
4.3.1.9	OTROS INGRESOS FINANCIEROS	0.00	0.00	0.00	0.00
4.3.2	INCREMENTO POR VARIACIÓN DE INVENTARIOS	0.00	0.00	0.00	0.00
4.3.2.1	INCREMENTO POR VARIACIÓN DE INVENTARIOS DE MERCANCÍAS PARA VENTA	0.00	0.00	0.00	0.00
4.3.2.2	INCREMENTO POR VARIACIÓN DE INVENTARIOS DE MERCANCÍAS TERMINADAS	0.00	0.00	0.00	0.00
4.3.2.3	INCREMENTO POR VARIACIÓN DE INVENTARIOS DE MERCANCÍAS EN PROCESO DE ELABORACIÓN	0.00	0.00	0.00	0.00
4.3.2.4	INCREMENTO POR VARIACIÓN DE INVENTARIOS DE MATERIAS PRIMAS, MATERIALES Y SUMINISTROS	0.00	0.00	0.00	0.00
4.3.2.5	INCREMENTO POR VARIACIÓN DE ALMACÉN DE MATERIAS PRIMAS, MATERIALES Y SUMINISTROS DE	0.00	0.00	0.00	0.00
4.3.3	DISMINUCIÓN DEL EXCESO DE ESTIMACIONES POR PÉRDIDA O DETERIORO U OBSOLESCENCIA	0.00	0.00	0.00	0.00
4.3.3.1	DISMINUCIÓN DEL EXCESO DE ESTIMACIONES POR PÉRDIDA O DETERIORO U OBSOLESCENCIA	0.00	0.00	0.00	0.00
4.3.4	DISMINUCIÓN DEL EXCESO DE PROVISIONES	0.00	0.00	0.00	0.00
4.3.4.1	DISMINUCIÓN DEL EXCESO DE PROVISIONES	0.00	0.00	0.00	0.00
4.3.9	OTROS INGRESOS Y BENEFICIOS VARIOS	13,978.78	0.00	2,376.17	16,354.95
4.3.9.1	OTROS INGRESOS DE EJERCICIOS ANTERIORES	13,978.78	0.00	0.00	13,978.78
4.3.9.2	BONIFICACIONES Y DESCUENTOS OBTENIDOS	0.00	0.00	0.00	0.00
4.3.9.3	DIFERENCIAS POR TIPO DE CAMBIO A FAVOR EN EFECTIVO Y EQUIVALENTES	0.00	0.00	0.00	0.00
4.3.9.4	DIFERENCIAS DE COTIZACIONES A FAVOR EN VALORES NEGOCIABLES	0.00	0.00	0.00	0.00
4.3.9.5	RESULTADO POR POSICIÓN MONETARIA	0.00	0.00	0.00	0.00
4.3.9.6	UTILIDADES POR PARTICIPACIÓN PATRIMONIAL	0.00	0.00	0.00	0.00
4.3.9.9	OTROS INGRESOS Y BENEFICIOS VARIOS	0.00	0.00	2,376.08	2,376.08
5	GASTOS Y OTRAS PERDIDAS	348,124,022.28	60,367,482.12	0.00	408,491,504.40
5.1	GASTOS DE FUNCIONAMIENTO	196,292,176.30	35,592,791.26	0.00	231,884,967.56
5.1.1	SERVICIOS PERSONALES	80,117,503.68	23,609,434.81	0.00	113,726,937.87
5.1.1.1	REMUNERACIONES AL PERSONAL DE CARÁCTER PERMANENTE	23,637,961.14	12,571,711.31	0.00	36,209,672.45
5.1.1.2	REMUNERACIONES AL PERSONAL DE CARÁCTER TRANSITORIO	35,593,783.90	3,357,202.58	0.00	38,950,986.48
5.1.1.3	REMUNERACIONES ADICIONALES Y ESPECIALES	14,743,368.60	1,935,032.46	0.00	16,678,401.06
5.1.1.4	SEGURIDAD SOCIAL	4,409,198.47	2,813,702.17	0.00	7,222,900.64
5.1.1.5	OTRAS PRESTACIONES SOCIALES Y ECONÓMICAS	576,349.97	103,745.11	0.00	680,095.08
5.1.1.6	PAGO DE ESTÍMULOS A SERVIDORES PÚBLICOS	11,156,840.98	2,828,041.18	0.00	13,984,882.16
5.1.2	MATERIALES Y SUMINISTROS	67,163,441.50	803,642.63	0.00	67,967,084.13
5.1.2.1	MATERIALES DE ADMINISTRACIÓN, EMISIÓN DE DOCUMENTOS Y ARTÍCULOS OFICIALES	61,304,288.48	271,679.12	0.00	61,575,967.60
5.1.2.2	ALIMENTOS Y UTENSILIOS	3,877,661.90	200,110.64	0.00	4,077,672.54
5.1.2.3	MATERIAS PRIMAS Y MATERIALES DE PRODUCCIÓN Y COMERCIALIZACIÓN	0.00	0.00	0.00	0.00
5.1.2.4	MATERIALES Y ARTÍCULOS DE CONSTRUCCIÓN Y DE REPARACIÓN	523,265.58	11,890.01	0.00	535,155.59
5.1.2.5	PRODUCTOS QUÍMICOS, FARMACÉUTICOS Y DE LABORATORIO	38,289.55	2,614.83	0.00	40,904.38
5.1.2.6	COMBUSTIBLES, LUBRICANTES Y ADITIVOS	921,448.79	152,038.60	0.00	1,073,487.59
5.1.2.7	VESTUARIO, BLANCOS, PRENDAS DE PROTECCIÓN Y ARTÍCULOS DEPORTIVOS	132,214.92	135,002.48	0.00	267,217.40
5.1.2.8	MATERIALES Y SUMINISTROS PARA SEGURIDAD	0.00	0.00	0.00	0.00
5.1.2.9	HERRAMIENTAS, REFACCIONES Y ACCESORIOS MENORES	366,372.28	30,306.75	0.00	396,679.03
5.1.3	SERVICIOS GENERALES	39,011,230.74	11,179,713.84	0.00	50,190,944.58
5.1.3.1	SERVICIOS BÁSICOS	1,839,720.59	662,529.73	0.00	2,502,250.32
5.1.3.2	SERVICIOS DE ARRENDAMIENTO	9,549,927.23	1,762,148.79	0.00	11,312,076.02
5.1.3.3	SERVICIOS PROFESIONALES, CIENTÍFICOS Y TÉCNICOS Y OTROS SERVICIOS	6,100,868.91	4,199,016.39	0.00	10,299,885.30
5.1.3.4	SERVICIOS FINANCIEROS, BANCARIOS Y COMERCIALES	575,970.46	114,606.31	0.00	690,476.77
5.1.3.5	SERVICIOS DE INSTALACIÓN, REPARACIÓN, MANTENIMIENTO Y CONSERVACIÓN	5,436,045.69	282,631.65	0.00	5,718,677.34
5.1.3.6	SERVICIOS DE COMUNICACIÓN SOCIAL Y PUBLICIDAD	9,774,906.33	102,083.71	0.00	9,876,990.04
5.1.3.7	SERVICIOS DE TRASLADO Y VIÁTICOS	4,248,431.48	1,227,833.35	0.00	5,476,264.83
5.1.3.8	SERVICIOS OFICIALES	1,290,620.45	907,824.19	0.00	2,198,444.64
5.1.3.9	OTROS SERVICIOS GENERALES	196,739.60	1,921,140.72	0.00	2,117,880.32
5.2	TRANSFERENCIAS, ASIGNACIONES, SUBSIDIOS Y OTRAS AYUDAS	162,831,846.98	24,774,690.84	0.00	177,606,537.82
5.2.1	TRANSFERENCIAS INTERNAS Y ASIGNACIONES AL SECTOR PÚBLICO	0.00	0.00	0.00	0.00
5.2.1.1	ASIGNACIONES AL SECTOR PÚBLICO	0.00	0.00	0.00	0.00
5.2.1.2	TRANSFERENCIAS INTERNAS AL SECTOR PÚBLICO	0.00	0.00	0.00	0.00
5.2.2	TRANSFERENCIAS AL RESTO DEL SECTOR PÚBLICO	0.00	0.00	0.00	0.00
5.2.2.1	TRANSFERENCIAS A ENTIDADES PARAESTATALES	0.00	0.00	0.00	0.00
5.2.2.2	TRANSFERENCIAS A ENTIDADES FEDERATIVAS Y MUNICIPIOS	0.00	0.00	0.00	0.00
5.2.3	SUBSIDIOS Y SUBVENCIONES	0.00	0.00	0.00	0.00
5.2.3.1	SUBSIDIOS	0.00	0.00	0.00	0.00
5.2.3.2	SUBVENCIONES	0.00	0.00	0.00	0.00
5.2.4	AYUDAS SOCIALES	162,831,846.98	24,774,690.84	0.00	177,606,537.82
5.2.4.1	AYUDAS SOCIALES A PERSONAS	0.00	0.00	0.00	0.00
5.2.4.2	BECAS	0.00	0.00	0.00	0.00
5.2.4.3	AYUDAS SOCIALES A INSTITUCIONES	162,831,846.98	24,774,690.84	0.00	177,606,537.82
5.2.4.4	AYUDAS SOCIALES POR DESASTRES NATURALES Y OTROS SINIESTROS	0.00	0.00	0.00	0.00
5.2.5	PENSIONES Y JUBILACIONES	0.00	0.00	0.00	0.00
5.2.5.1	PENSIONES	0.00	0.00	0.00	0.00
5.2.5.2	JUBILACIONES	0.00	0.00	0.00	0.00
5.2.5.9	OTRAS PENSIONES Y JUBILACIONES	0.00	0.00	0.00	0.00
5.2.6	TRANSFERENCIAS A FIDEICOMISOS, MANDATOS Y CONTRATOS ANÁLOGOS	0.00	0.00	0.00	0.00
5.2.6.1	TRANSFERENCIAS A FIDEICOMISOS, MANDATOS Y CONTRATOS ANÁLOGOS AL GOBIERNO	0.00	0.00	0.00	0.00
5.2.6.2	TRANSFERENCIAS A FIDEICOMISOS, MANDATOS Y CONTRATOS ANÁLOGOS A ENTIDADES PARAESTATALES	0.00	0.00	0.00	0.00
5.2.7	TRANSFERENCIAS A LA SEGURIDAD SOCIAL	0.00	0.00	0.00	0.00
5.2.7.1	TRANSFERENCIAS POR OBLIGACIONES DE LEY	0.00	0.00	0.00	0.00

5.2.8	DONATIVOS	0.00	0.00	0.00	0.00
5.2.8.1	DONATIVOS A INSTITUCIONES SIN FINES DE LUCRO	0.00	0.00	0.00	0.00
5.2.8.2	DONATIVOS A ENTIDADES FEDERATIVAS Y MUNICIPIOS	0.00	0.00	0.00	0.00
5.2.8.3	DONATIVOS A FIDEICOMISO, MANDATOS Y CONTRATOS ANALOGOS PRIVADOS	0.00	0.00	0.00	0.00
5.2.8.4	DONATIVOS A FIDEICOMISO, MANDATOS Y CONTRATOS ANALOGOS ESTATALES	0.00	0.00	0.00	0.00
5.2.8.5	DONATIVOS INTERNACIONALES	0.00	0.00	0.00	0.00
5.2.9	TRANSFERENCIAS AL EXTERIOR	0.00	0.00	0.00	0.00
5.2.9.1	TRANSFERENCIAS AL EXTERIOR A GOBIERNOS EXTRANJEROS Y ORGANISMOS INTERNACIONALES	0.00	0.00	0.00	0.00
5.2.9.2	TRANSFERENCIAS AL SECTOR PRIVADO EXTERNO	0.00	0.00	0.00	0.00
5.3	PARTICIPACIONES Y APORTACIONES	0.00	0.00	0.00	0.00
5.3.1	PARTICIPACIONES	0.00	0.00	0.00	0.00
5.3.1.1	PARTICIPACIONES DE LA FEDERACION A ENTIDADES FEDERATIVAS Y MUNICIPIOS	0.00	0.00	0.00	0.00
5.3.1.2	PARTICIPACIONES DE LAS ENTIDADES FEDERATIVAS A LOS MUNICIPIOS	0.00	0.00	0.00	0.00
5.3.2	APORTACIONES	0.00	0.00	0.00	0.00
5.3.2.1	APORTACIONES DE LA FEDERACION A ENTIDADES FEDERATIVAS Y MUNICIPIOS	0.00	0.00	0.00	0.00
5.3.2.2	APORTACIONES DE LAS ENTIDADES FEDERATIVAS A LOS MUNICIPIOS	0.00	0.00	0.00	0.00
5.3.3	CONVENIOS	0.00	0.00	0.00	0.00
5.3.3.1	CONVENIOS DE REASIGNACION	0.00	0.00	0.00	0.00
5.3.3.2	CONVENIOS DE DESCENTRALIZACION Y OTROS	0.00	0.00	0.00	0.00
5.4	INTERESES, COMISIONES Y OTROS GASTOS DE LA DEUDA PUBLICA	0.00	0.00	0.00	0.00
5.4.1	INTERESES DE LA DEUDA PUBLICA	0.00	0.00	0.00	0.00
5.4.1.1	INTERESES DE LA DEUDA PUBLICA INTERNA	0.00	0.00	0.00	0.00
5.4.1.2	INTERESES DE LA DEUDA PUBLICA EXTERNA	0.00	0.00	0.00	0.00
5.4.2	COMISIONES DE LA DEUDA PUBLICA	0.00	0.00	0.00	0.00
5.4.2.1	COMISIONES DE LA DEUDA PUBLICA INTERNA	0.00	0.00	0.00	0.00
5.4.2.2	COMISIONES DE LA DEUDA PUBLICA EXTERNA	0.00	0.00	0.00	0.00
5.4.3	GASTOS DE LA DEUDA PUBLICA	0.00	0.00	0.00	0.00
5.4.3.1	GASTOS DE LA DEUDA PUBLICA INTERNA	0.00	0.00	0.00	0.00
5.4.3.2	GASTOS DE LA DEUDA PUBLICA EXTERNA	0.00	0.00	0.00	0.00
5.4.4	COSTO POR COBERTURAS	0.00	0.00	0.00	0.00
5.4.4.1	COSTO POR COBERTURAS	0.00	0.00	0.00	0.00
5.4.5	APOYOS FINANCIEROS	0.00	0.00	0.00	0.00
5.4.5.1	APOYOS FINANCIEROS A INTERMEDIARIOS	0.00	0.00	0.00	0.00
5.4.5.2	APOYO FINANCIEROS A AHORRADORES Y DEUDORES DEL SISTEMA FINANCIERO NACIONAL	0.00	0.00	0.00	0.00
5.5	OTROS GASTOS Y PERDIDAS EXTRAORDINARIAS	0.00	0.00	0.00	0.00
5.5.1	ESTIMACIONES, DEPRECIACIONES, DETERIOROS, OBSOLESCENCIA Y AMORTIZACIONES	0.00	0.00	0.00	0.00
5.5.1.1	ESTIMACIONES POR PERDIDA O DETERIORO DE ACTIVOS CIRCULANTES	0.00	0.00	0.00	0.00
5.5.1.2	ESTIMACIONES POR PERDIDA O DETERIORO DE ACTIVO NO CIRCULANTE	0.00	0.00	0.00	0.00
5.5.1.3	DEPRECIACION DE BIENES INMUEBLES	0.00	0.00	0.00	0.00
5.5.1.4	DEPRECIACION DE INFRAESTRUCTURA	0.00	0.00	0.00	0.00
5.5.1.5	DEPRECIACION DE BIENES MUEBLES	0.00	0.00	0.00	0.00
5.5.1.6	DETERIORO DE LOS ACTIVOS BIOLÓGICOS	0.00	0.00	0.00	0.00
5.5.1.7	AMORTIZACION DE ACTIVOS INTANGIBLES	0.00	0.00	0.00	0.00
5.5.1.8	DISMINUCION DE BIENES POR PERDIDA, OBSOLESCENCIA Y DETERIORO	0.00	0.00	0.00	0.00
5.5.2	PROVISIONES	0.00	0.00	0.00	0.00
5.5.2.1	PROVISIONES DE PASIVOS A CORTO PLAZO	0.00	0.00	0.00	0.00
5.5.2.2	PROVISIONES DE PASIVOS A LARGO PLAZO	0.00	0.00	0.00	0.00
5.5.3	DISMINUCION DE INVENTARIOS	0.00	0.00	0.00	0.00
5.5.3.1	DISMINUCION DE INVENTARIOS DE MERCANCIAS PARA VENTA	0.00	0.00	0.00	0.00
5.5.3.2	DISMINUCION DE INVENTARIOS DE MERCANCIAS TERMINADAS	0.00	0.00	0.00	0.00
5.5.3.3	DISMINUCION DE INVENTARIOS DE MERCANCIAS EN PROCESO DE ELABORACION	0.00	0.00	0.00	0.00
5.5.3.4	DISMINUCION DE INVENTARIOS DE MATERIAS PRIMAS, MATERIALES Y SUMINISTROS PARA PRODUCCION	0.00	0.00	0.00	0.00
5.5.3.5	DISMINUCION DE ALMACEN DE MATERIALES Y SUMINISTROS DE CONSUMO	0.00	0.00	0.00	0.00
5.5.4	AUMENTO POR INSUFICIENCIA DE ESTIMACIONES POR PERDIDA O DETERIORO U OBSOLESCENCIA	0.00	0.00	0.00	0.00
5.5.4.1	AUMENTO POR INSUFICIENCIA DE ESTIMACIONES POR PERDIDA O DETERIORO U OBSOLESCENCIA	0.00	0.00	0.00	0.00
5.5.5	AUMENTO POR INSUFICIENCIA DE PROVISIONES	0.00	0.00	0.00	0.00
5.5.5.1	AUMENTO POR INSUFICIENCIA DE PROVISIONES	0.00	0.00	0.00	0.00
5.5.9	OTROS GASTOS	0.00	0.00	0.00	0.00
5.5.9.1	GASTOS DE EJERCICIOS ANTERIORES	0.00	0.00	0.00	0.00
5.5.9.2	PERDIDAS POR RESPONSABILIDADES	0.00	0.00	0.00	0.00
5.5.9.3	BONIFICACIONES Y DESCUENTOS OTORGADOS	0.00	0.00	0.00	0.00
5.5.9.4	DIFERENCIAS POR TIPO DE CAMBIO NEGATIVAS EN EFECTIVO Y EQUIVALENTES	0.00	0.00	0.00	0.00
5.5.9.5	DIFERENCIAS DE COTIZACIONES NEGATIVAS EN VALORES NEGOCIABLES	0.00	0.00	0.00	0.00
5.5.9.6	RESULTADO POR POSICION MONETARIA	0.00	0.00	0.00	0.00
5.5.9.7	PERDIDAS POR PARTICIPACION PATRIMONIAL	0.00	0.00	0.00	0.00
5.5.9.9	OTROS GASTOS VARIOS	0.00	0.00	0.00	0.00
6.6	INVERSION PUBLICA	0.00	0.00	0.00	0.00
6.6.1	INVERSION PUBLICA NO CAPITALIZABLE	0.00	0.00	0.00	0.00
6.6.1.1	CONSTRUCCION EN BIENES NO CAPITALIZABLE	0.00	0.00	0.00	0.00
7	CUENTAS DE ORDEN CONTABLES	0.00	0.00	0.00	0.00
7.1	VALORES	0.00	0.00	0.00	0.00
7.1.1	VALORES EN CUSTODIA	0.00	0.00	0.00	0.00
7.1.2	CUSTODIA DE VALORES	0.00	0.00	0.00	0.00
7.1.3	INSTRUMENTOS DE CREDITO PRESTADOS A FORMADORES DE MERCADO	0.00	0.00	0.00	0.00
7.1.4	PRESTAMO DE INSTRUMENTOS DE CREDITO A FORMADORES DE MERCADO Y SU GARANTIA	0.00	0.00	0.00	0.00
7.1.5	INSTRUMENTOS DE CREDITO RECIBIDOS EN GARANTIA DE LOS FORMADORES DE MERCADO	0.00	0.00	0.00	0.00
7.1.6	GARANTIA DE CREDITOS RECIBIDOS DE LOS FORMADORES DE MERCADO	0.00	0.00	0.00	0.00
7.2	EMISION DE OBLIGACIONES	0.00	0.00	0.00	0.00
7.2.1	AUTORIZACION PARA LA EMISION DE BONOS, TITULOS Y VALORES DE LA DEUDA PUBLICA INTERNA	0.00	0.00	0.00	0.00
7.2.2	AUTORIZACION PARA LA EMISION DE BONOS, TITULOS Y VALORES DE LA DEUDA PUBLICA EXTERNA	0.00	0.00	0.00	0.00
7.2.3	EMISIONES AUTORIZADAS DE LA DEUDA PUBLICA INTERNA Y EXTERNA	0.00	0.00	0.00	0.00
7.2.4	SUSCRIPCION DE CONTRATOS DE PRESTAMOS Y OTRAS OBLIGACIONES DE LA DEUDA PUBLICA INTERNA	0.00	0.00	0.00	0.00
7.2.5	SUSCRIPCION DE CONTRATOS DE PRESTAMOS Y OTRAS OBLIGACIONES DE LA DEUDA PUBLICA EXTERNA	0.00	0.00	0.00	0.00

7.2.5	CONTRATOS DE PRÉSTAMOS Y OTRAS OBLIGACIONES DE LA DEUDA PÚBLICA INTERNA Y EXTERNA	0.00	0.00	0.00	0.00
7.3	AVALES Y GARANTÍAS	0.00	0.00	0.00	0.00
7.3.1	AVALES AUTORIZADOS	0.00	0.00	0.00	0.00
7.3.2	AVALES FIRMADOS	0.00	0.00	0.00	0.00
7.3.3	FIANZAS Y GARANTÍAS RECIBIDAS POR DEUDAS A COBRAR	0.00	0.00	0.00	0.00
7.3.4	FIANZAS Y GARANTÍAS RECIBIDAS	0.00	0.00	0.00	0.00
7.3.5	FIANZAS OTORGADAS PARA RESPALDAR OBLIGACIONES NO FISCALES DEL GOBIERNO	0.00	0.00	0.00	0.00
7.3.6	FIANZAS OTORGADAS DEL GOBIERNO PARA RESPALDAR OBLIGACIONES NO FISCALES	0.00	0.00	0.00	0.00
7.4	JUICIOS	0.00	0.00	0.00	0.00
7.4.1	DEMANDAS JUDICIAL EN PROCESO DE RESOLUCIÓN	0.00	0.00	0.00	0.00
7.4.2	RESOLUCIÓN DE DEMANDAS EN PROCESO JUDICIAL	0.00	0.00	0.00	0.00
7.5	INVERSIÓN MEDIANTE PROYECTOS PARA PRESTACION DE SERVICIOS (PPS) Y SIMILARES	0.00	0.00	0.00	0.00
7.5.1	CONTRATOS PARA INVERSIÓN MEDIANTE PROYECTOS PARA PRESTACIÓN DE SERVICIOS (PPS) Y SIMILARES	0.00	0.00	0.00	0.00
7.5.2	INVERSIÓN PÚBLICA CONTRATADA MEDIANTE PROYECTOS PARA PRESTACIÓN DE SERVICIOS (PPS)	0.00	0.00	0.00	0.00
7.6	BIENES EN CONCESIONADOS O EN COMODATO	0.00	0.00	0.00	0.00
7.6.1	BIENES BAJO CONTRATO EN CONCESIÓN	0.00	0.00	0.00	0.00
7.6.2	CONTRATO DE CONCESIÓN POR BIENES	0.00	0.00	0.00	0.00
7.6.3	BIENES BAJO CONTRATO EN COMODATO	0.00	0.00	0.00	0.00
7.6.4	CONTRATO DE COMODATO POR BIENES	0.00	0.00	0.00	0.00

Nota de Gestión Administrativa 17


De conformidad con la nota de gestión administrativa número 17 la Información Contable deberá estar firmada en cada página de la misma e incluir al final la siguiente leyenda: "Bajo protesta de decir verdad declaramos que los Estados Financieros y sus notas, son razonablemente correctos y son responsabilidad del emisor"


**INSTITUTO ELECTORAL DE COAHUILA**  
**Balanza de Comprobación**  
 Del 01 de octubre al 31 de diciembre de 2017

CÓDIGO	CUENTA CONTABLE	SALDO INICIAL	CARGOS	ABONOS	SALDO FINAL
8	CUENTAS DE ORDEN PRESUPUESTARIAS	0.00	375,625,711.54	375,625,711.54	0.00
8.1	LEY DE INGRESOS	0.00	102,603,898.33	102,603,898.33	0.00
8.1.1	LEY DE INGRESOS ESTIMADA	374,835,749.03	0.00	0.00	374,835,749.03
8.1.2	LEY DE INGRESOS POR EJECUTAR	0.00	46,727,888.21	0.04	0.00
8.1.3	MODIFICACIONES A LA LEY DE INGRESOS ESTIMADA	42,812,889.51	0.04	0.00	42,812,889.55
8.1.4	LEY DE INGRESOS DEVENGADA	9,148,121.87	55,876,010.08	46,727,888.21	0.00
8.1.6	LEY DE INGRESOS RECAUDADA	361,772,628.50	0.00	55,876,010.08	417,648,638.58
8.2	PRESUPUESTO DE EGRESOS	0.00	273,021,813.21	273,021,813.21	0.00
8.2.1	PRESUPUESTO DE EGRESOS APROBADO	374,835,749.03	0.00	0.00	374,835,749.03
8.2.2	PRESUPUESTO DE EGRESOS POR EJERCER	40,819,033.55	28,346,248.88	63,509,263.37	5,656,019.06
8.2.3	MODIFICACIONES AL PRESUPUESTO DE EGRESOS APROBADO	42,812,889.51	28,346,248.88	28,346,248.88	42,812,889.51
8.2.4	PRESUPUESTO DE EGRESOS COMPROMETIDO	24,989,267.63	35,163,014.49	60,152,282.12	0.00
8.2.5	PRESUPUESTO DE EGRESOS DEVENGADO	349,014.30	60,152,282.12	60,501,296.42	0.00
8.2.6	PRESUPUESTO DE EGRESOS EJERCIDO	11,428.00	60,501,296.42	60,512,722.42	0.00
8.2.7	PRESUPUESTO DE EGRESOS PAGADO	351,479,897.06	60,512,722.42	0.00	411,992,619.48

**Nota de Gestión Administrativa 17**

De conformidad con la nota de gestión administrativa número 17 la Información Contable deberá estar firmada en cada página de la misma e incluir al final la siguiente leyenda: "Bajo protesta de decir verdad declaramos que los Estados Financieros y sus notas, son razonablemente correctos y son responsabilidad del emisor"

  
 AUTORIZA  
**LIC. GABRIELA MARÍA DE LEÓN FARIAS**  
 CONSEJERA PRESIDENTA

  
 ELABORÓ  
**C.P. JESÚS JAVIER COVARRUBIAS DELGADO**  
 COORDINADOR GENERAL DE ADMINISTRACIÓN Y CUENTA PÚBLICA



**14.) BALANZA DE COMPROBACIÓN  
DETALLADA AL CUARTO NIVEL  
ACUMULADA**



**INSTITUTO ELECTORAL DE COAHUILA**  
**Balanza de Comprobación**  
 Del 01 de enero al 31 de diciembre de 2017

CÓDIGO	CUENTA CONTABLE	SALDO INICIAL	CARGOS	ABONOS	SALDO FINAL
1	ACTIVO	15,228,129.96	871,919,904.81	857,018,729.04	30,129,305.73
1.1	ACTIVO CIRCULANTE	8,823,234.73	869,418,789.73	857,018,729.04	21,223,295.42
1.1.1	EFFECTIVO Y EQUIVALENTES	7,922,681.58	440,441,984.25	428,017,700.48	20,346,965.35
1.1.1.1	EFFECTIVO	70,048.47	176,447.26	246,495.73	0.00
1.1.1.2	BANCOS/TESORERÍA	5,864,277.37	437,313,535.59	422,854,598.58	20,323,214.38
1.1.1.3	BANCOS/DEPENDENCIAS Y OTROS	0.00	0.00	0.00	0.00
1.1.1.4	INVERSIONES TEMPORALES (HASTA 3 MESES)	1,988,355.74	2,952,001.40	4,916,608.17	23,750.97
1.1.1.5	FONDOS CON AFECTACIÓN ESPECÍFICA	0.00	0.00	0.00	0.00
1.1.1.6	DEPÓSITOS DE FONDOS DE TERCEROS EN GARANTÍA Y/O ADMINISTRACIÓN	0.00	0.00	0.00	0.00
1.1.1.9	OTROS EFFECTIVOS Y EQUIVALENTES	0.00	0.00	0.00	0.00
1.1.2	DERECHOS A RECIBIR EFFECTIVO O EQUIVALENTES	300,530.11	428,830,374.99	428,813,420.56	317,484.64
1.1.2.1	INVERSIONES FINANCIERAS DE CORTO PLAZO	0.00	0.00	0.00	0.00
1.1.2.2	CUENTAS POR COBRAR A CORTO PLAZO	0.00	417,648,638.58	417,648,638.58	0.00
1.1.2.3	DEUDORES DIVERSOS POR COBRAR A CORTO PLAZO	300,530.11	11,015,953.92	11,003,043.72	313,440.31
1.1.2.4	INGRESOS POR RECUPERAR A CORTO PLAZO	0.00	0.00	0.00	0.00
1.1.2.5	DEUDORES POR ANTICIPOS DE LA TESORERÍA A CORTO PLAZO	0.00	0.00	0.00	0.00
1.1.2.6	PRÉSTAMOS OTORGADOS A CORTO PLAZO	0.00	151,207.28	151,207.28	0.02
1.1.2.9	OTROS DERECHOS A RECIBIR EFFECTIVO O EQUIVALENTES A CORTO PLAZO	0.00	14,575.21	10,531.00	4,044.21
1.1.3	DERECHOS A RECIBIR BIENES O SERVICIOS	600,023.04	146,430.49	187,608.00	558,845.53
1.1.3.1	ANTICIPO A PROVEEDORES POR ADQUISICIÓN DE BIENES Y PRESTACIÓN DE SERVICIOS A CORTO PLAZO	600,023.04	146,430.49	187,608.00	558,845.53
1.1.3.2	ANTICIPO A PROVEEDORES POR ADQUISICIÓN DE BIENES INMUEBLES Y MUEBLES A CORTO PLAZO	0.00	0.00	0.00	0.00
1.1.3.3	ANTICIPO A PROVEEDORES POR ADQUISICIÓN DE BIENES INTANGIBLES A CORTO PLAZO	0.00	0.00	0.00	0.00
1.1.3.4	ANTICIPO A CONTRATISTAS POR OBRAS PÚBLICAS A CORTO PLAZO	0.00	0.00	0.00	0.00
1.1.3.9	OTROS DERECHOS A RECIBIR BIENES O SERVICIOS A CORTO PLAZO	0.00	0.00	0.00	0.00
1.1.4	INVENTARIOS	0.00	0.00	0.00	0.00
1.1.4.1	INVENTARIO DE MERCANCÍAS PARA VENTA	0.00	0.00	0.00	0.00
1.1.4.2	INVENTARIO DE MERCANCÍAS TERMINADAS	0.00	0.00	0.00	0.00
1.1.4.3	INVENTARIO DE MERCANCÍAS EN PROCESO DE ELABORACIÓN	0.00	0.00	0.00	0.00
1.1.4.4	INVENTARIO DE MATERIAS PRIMAS, MATERIALES Y SUMINISTROS PARA PRODUCCIÓN	0.00	0.00	0.00	0.00
1.1.4.5	BIENES EN TRÁNSITO	0.00	0.00	0.00	0.00
1.1.5	ALMACENES	0.00	0.00	0.00	0.00
1.1.5.1	ALMACÉN DE MATERIALES Y SUMINISTROS DE CONSUMO	0.00	0.00	0.00	0.00
1.1.6	ESTIMACIÓN POR PÉRDIDA O DETERIORO DE ACTIVOS CIRCULANTES	0.00	0.00	0.00	0.00
1.1.6.1	ESTIMACIONES PARA CUENTAS INCOBRABLES POR DERECHOS A RECIBIR EFFECTIVO O EQUIVALENTES	0.00	0.00	0.00	0.00
1.1.6.2	ESTIMACIÓN POR DETERIORO DE INVENTARIOS	0.00	0.00	0.00	0.00
1.1.9	OTROS ACTIVOS CIRCULANTES	0.00	0.00	0.00	0.00
1.1.9.1	VALORES EN GARANTÍA	0.00	0.00	0.00	0.00
1.1.9.2	BIENES EN GARANTÍA (EXCLUYE DEPÓSITOS DE FONDOS)	0.00	0.00	0.00	0.00
1.1.9.3	BIENES DERIVADOS DE EMBARGOS, DECOMISOS, ASEGURAMIENTOS Y DACIÓN EN PAGO	0.00	0.00	0.00	0.00
1.1.9.4	ADQUISICIÓN CON FONDOS DE TERCEROS	0.00	0.00	0.00	0.00
1.2	ACTIVO NO CIRCULANTE	6,404,895.23	2,501,115.08	0.00	8,906,010.31
1.2.1	INVERSIONES FINANCIERAS A LARGO PLAZO	0.00	0.00	0.00	0.00
1.2.1.1	INVERSIONES A LARGO PLAZO	0.00	0.00	0.00	0.00
1.2.1.2	TÍTULOS Y VALORES A LARGO PLAZO	0.00	0.00	0.00	0.00
1.2.1.3	FIDEICOMISOS, MANDATOS Y CONTRATOS ANÁLOGOS	0.00	0.00	0.00	0.00
1.2.1.4	PARTICIPACIONES Y APORTACIONES DE CAPITAL	0.00	0.00	0.00	0.00
1.2.2	DERECHOS A RECIBIR EFFECTIVO O EQUIVALENTES A LARGO PLAZO	0.00	0.00	0.00	0.00
1.2.2.1	DOCUMENTOS POR COBRAR A LARGO PLAZO	0.00	0.00	0.00	0.00
1.2.2.2	DEUDORES DIVERSOS A LARGO PLAZO	0.00	0.00	0.00	0.00
1.2.2.3	INGRESOS POR RECUPERAR A LARGO PLAZO	0.00	0.00	0.00	0.00
1.2.2.4	PRÉSTAMOS OTORGADOS A LARGO PLAZO	0.00	0.00	0.00	0.00
1.2.2.9	OTROS DERECHOS A RECIBIR EFFECTIVO O EQUIVALENTES A LARGO PLAZO	0.00	0.00	0.00	0.00
1.2.3	BIENES INMUEBLES, INFRAESTRUCTURA Y CONSTRUCCIONES EN PROCESO	0.00	0.00	0.00	0.00
1.2.3.1	TERRENOS	0.00	0.00	0.00	0.00
1.2.3.2	VIVIENDAS	0.00	0.00	0.00	0.00
1.2.3.3	EDIFICIOS NO HABITACIONALES	0.00	0.00	0.00	0.00
1.2.3.4	INFRAESTRUCTURA	0.00	0.00	0.00	0.00
1.2.3.5	CONSTRUCCIONES EN PROCESO EN BIENES DE DOMINIO PÚBLICO	0.00	0.00	0.00	0.00
1.2.3.6	CONSTRUCCIONES EN PROCESO EN BIENES PROPIOS	0.00	0.00	0.00	0.00
1.2.3.9	OTROS BIENES INMUEBLES	0.00	0.00	0.00	0.00
1.2.4	BIENES MUEBLES	6,343,719.15	2,501,115.08	0.00	8,844,834.23
1.2.4.1	MOBILIARIO Y EQUIPO DE ADMINISTRACIÓN	3,691,787.18	2,039,145.88	0.00	5,730,933.06
1.2.4.2	MOBILIARIO Y EQUIPO EDUCACIONAL Y RECREATIVO	111,706.43	17,848.92	0.00	129,555.35
1.2.4.3	EQUIPO E INSTRUMENTAL MÉDICO Y DE LABORATORIO	0.00	0.00	0.00	0.00

1.2.4.4	VEHÍCULOS Y EQUIPO DE TRANSPORTE	2,481,000.00	0.00	0.00	2,481,000.00
1.2.4.5	EQUIPO DE DEFENSA Y SEGURIDAD	0.00	0.00	0.00	0.00
1.2.4.6	MAQUINARIA, OTROS EQUIPOS Y HERRAMIENTAS	59,225.54	444,120.28	0.00	503,345.82
1.2.4.7	COLECCIONES, OBRAS DE ARTE Y OBJETOS VALIOSOS	0.00	0.00	0.00	0.00
1.2.4.8	ACTIVOS BIOLÓGICOS	0.00	0.00	0.00	0.00
1.2.5	ACTIVOS INTANGIBLES	61,176.08	0.00	0.00	61,176.08
1.2.5.1	SOFTWARE	61,176.08	0.00	0.00	61,176.08
1.2.5.2	PATENTES, MARCAS Y DERECHOS	0.00	0.00	0.00	0.00
1.2.5.3	CONCESIONES Y FRANQUICIAS	0.00	0.00	0.00	0.00
1.2.5.4	LICENCIAS	0.00	0.00	0.00	0.00
1.2.5.9	OTROS ACTIVOS INTANGIBLES	0.00	0.00	0.00	0.00
1.2.6	DEPRECIACIÓN, DETERIORO Y AMORTIZACIÓN ACUMULADA DE BIENES	0.00	0.00	0.00	0.00
1.2.6.1	DEPRECIACIÓN ACUMULADA DE BIENES INMUEBLES	0.00	0.00	0.00	0.00
1.2.6.2	DEPRECIACIÓN ACUMULADA DE INFRAESTRUCTURA	0.00	0.00	0.00	0.00
1.2.6.3	DEPRECIACIÓN ACUMULADA DE BIENES MUEBLES	0.00	0.00	0.00	0.00
1.2.6.4	DETERIORO ACUMULADO DE ACTIVOS BIOLÓGICOS	0.00	0.00	0.00	0.00
1.2.6.5	AMORTIZACIÓN ACUMULADA DE ACTIVOS INTANGIBLES	0.00	0.00	0.00	0.00
1.2.7	ACTIVOS DIFERIDOS	0.00	0.00	0.00	0.00
1.2.7.1	ESTUDIOS, FORMULACIÓN Y EVALUACIÓN DE PROYECTOS	0.00	0.00	0.00	0.00
1.2.7.2	DERECHOS SOBRE BIENES EN RÉGIMEN DE ARRENDAMIENTO FINANCIERO	0.00	0.00	0.00	0.00
1.2.7.3	GASTOS PAGADOS POR ADELANTADO A LARGO PLAZO	0.00	0.00	0.00	0.00
1.2.7.4	ANTICIPOS A LARGO PLAZO	0.00	0.00	0.00	0.00
1.2.7.5	BENEFICIOS AL RETIRO DE EMPLEADOS PAGADOS POR ADELANTADO	0.00	0.00	0.00	0.00
1.2.7.9	OTROS ACTIVOS DIFERIDOS	0.00	0.00	0.00	0.00
1.2.8	ESTIMACIÓN POR PÉRDIDA O DETERIORO DE ACTIVOS NO CIRCULANTES	0.00	0.00	0.00	0.00
1.2.8.1	ESTIMACIONES POR PÉRDIDA DE CUENTAS INCOBRABLES DE DOCUMENTOS POR COBRAR A LARGO PLAZO	0.00	0.00	0.00	0.00
1.2.8.2	ESTIMACIONES POR PÉRDIDA DE CUENTAS INCOBRABLES DE DEUDORES DIVERSOS POR COBRAR A LARGO PLAZO	0.00	0.00	0.00	0.00
1.2.8.3	ESTIMACIONES POR PÉRDIDA DE CUENTAS INCOBRABLES DE INGRESOS POR COBRAR A LARGO PLAZO	0.00	0.00	0.00	0.00
1.2.8.4	ESTIMACIONES POR PÉRDIDA DE CUENTAS INCOBRABLES DE PRESTAMOS OTORGADOS A LARGO PLAZO	0.00	0.00	0.00	0.00
1.2.8.9	ESTIMACIONES POR PÉRDIDA DE OTRAS CUENTAS INCOBRABLES A LARGO PLAZO	0.00	0.00	0.00	0.00
1.2.9	OTROS ACTIVOS NO CIRCULANTES	0.00	0.00	0.00	0.00
1.2.9.1	BIENES EN CONCESIÓN	0.00	0.00	0.00	0.00
1.2.9.2	BIENES EN ARRENDAMIENTO FINANCIERO	0.00	0.00	0.00	0.00
1.2.9.3	BIENES EN COMODATO	0.00	0.00	0.00	0.00
2	PASIVO	7,224,199.34	458,117,300.03	466,033,647.22	15,140,546.53
2.1	PASIVO CIRCULANTE	4,851,952.95	452,149,174.40	462,413,618.16	15,116,395.71
2.1.1	CUENTAS POR PAGAR A CORTO PLAZO	4,094,988.20	440,407,969.02	447,444,207.32	11,131,226.50
2.1.1.1	SERVICIOS PERSONALES POR PAGAR A CORTO PLAZO	304,876.43	119,897,241.06	125,000,852.68	5,408,218.03
2.1.1.2	PROVEEDORES POR PAGAR A CORTO PLAZO	1,501,990.56	120,152,344.93	118,705,904.76	55,550.39
2.1.1.3	CONTRATISTAS POR OBRAS PÚBLICAS POR PAGAR A CORTO PLAZO	0.00	0.00	0.00	0.00
2.1.1.4	PARTICIPACIONES Y APORTACIONES POR PAGAR A CORTO PLAZO	0.00	0.00	0.00	0.00
2.1.1.5	TRANSFERENCIAS OTORGADAS POR PAGAR A CORTO PLAZO	0.30	177,606,537.82	178,255,430.84	648,893.32
2.1.1.6	INTERESES, COMISIONES Y OTROS GASTOS DE LA DEUDA PÚBLICA POR PAGAR A CORTO PLAZO	0.00	0.00	0.00	0.00
2.1.1.7	RETENCIONES Y CONTRIBUCIONES POR PAGAR A CORTO PLAZO	2,288,120.91	22,686,896.50	25,405,495.45	5,006,719.86
2.1.1.8	DEVOLUCIONES DE LA LEY DE INGRESOS POR PAGAR A CORTO PLAZO	0.00	0.00	0.00	0.00
2.1.1.9	OTRAS CUENTAS POR PAGAR A CORTO PLAZO	0.00	64,948.69	76,793.59	11,844.90
2.1.2	DOCUMENTOS POR PAGAR A CORTO PLAZO	0.00	0.00	109,473.65	109,473.65
2.1.2.1	DOCUMENTOS COMERCIALES POR PAGAR A CORTO PLAZO	0.00	0.00	0.00	0.00
2.1.2.2	DOCUMENTOS CON CONTRATISTAS POR OBRAS PÚBLICAS POR PAGAR A CORTO PLAZO	0.00	0.00	0.00	0.00
2.1.2.9	OTROS DOCUMENTOS POR PAGAR A CORTO PLAZO	0.00	0.00	109,473.65	109,473.65
2.1.3	PORCIÓN A CORTO PLAZO DE LA DEUDA PÚBLICA A LARGO PLAZO	0.00	0.00	0.00	0.00
2.1.3.1	PORCIÓN A CORTO PLAZO DE LA DEUDA PÚBLICA INTERNA	0.00	0.00	0.00	0.00
2.1.3.2	PORCIÓN A CORTO PLAZO DE LA DEUDA PÚBLICA EXTERNA	0.00	0.00	0.00	0.00
2.1.3.3	PORCIÓN A CORTO PLAZO DE ARRENDAMIENTO FINANCIERO	0.00	0.00	0.00	0.00
2.1.4	TÍTULOS Y VALORES A CORTO PLAZO	0.00	0.00	0.00	0.00
2.1.4.1	TÍTULOS Y VALORES DE LA DEUDA PÚBLICA INTERNA A CORTO PLAZO	0.00	0.00	0.00	0.00
2.1.4.2	TÍTULOS Y VALORES DE LA DEUDA PÚBLICA EXTERNA A CORTO PLAZO	0.00	0.00	0.00	0.00
2.1.5	PASIVOS DIFERIDOS A CORTO PLAZO	0.00	0.00	0.00	0.00
2.1.5.1	INGRESOS COBRADOS POR ADELANTADO A CORTO PLAZO	0.00	0.00	0.00	0.00
2.1.5.2	INTERESES COBRADOS POR ADELANTADO A CORTO PLAZO	0.00	0.00	0.00	0.00
2.1.5.9	OTROS PASIVOS DIFERIDOS A CORTO PLAZO	0.00	0.00	0.00	0.00
2.1.6	FONDOS Y BIENES DE TERCEROS EN GARANTÍA Y/O ADMINISTRACIÓN A CORTO PLAZO	756,964.75	11,741,205.38	14,846,817.37	3,862,576.74
2.1.6.1	FONDOS EN GARANTÍA A CORTO PLAZO	0.00	0.00	0.00	0.00
2.1.6.2	FONDOS EN ADMINISTRACIÓN A CORTO PLAZO	0.00	0.00	0.00	0.00
2.1.6.3	FONDOS CONTINGENTES A CORTO PLAZO	0.00	0.00	0.00	0.00
2.1.6.4	FONDOS DE FIDEICOMISOS, MANDATOS Y CONTRATOS ANÁLOGOS A CORTO PLAZO	0.00	0.00	0.00	0.00
2.1.6.5	OTROS FONDOS DE TERCEROS EN GARANTÍA Y/O ADMINISTRACIÓN A CORTO PLAZO	756,964.75	11,741,205.38	14,846,817.37	3,862,576.74
2.1.6.6	VALORES Y BIENES EN GARANTÍA A CORTO PLAZO	0.00	0.00	0.00	0.00

2.1.7	PROVISIONES A CORTO PLAZO	0.00	0.00	0.00	0.00
2.1.7.1	PROVISIÓN PARA DEMANDAS Y JUICIOS A CORTO PLAZO	0.00	0.00	0.00	0.00
2.1.7.2	PROVISIÓN PARA CONTINGENCIAS A CORTO PLAZO	0.00	0.00	0.00	0.00
2.1.7.9	OTRAS PROVISIONES A CORTO PLAZO	0.00	0.00	0.00	0.00
2.1.9	OTROS PASIVOS A CORTO PLAZO	0.00	0.00	13,119.82	13,119.82
2.1.9.1	INGRESOS POR CLASIFICAR	0.00	0.00	13,119.82	13,119.82
2.1.9.2	RECAUDACIÓN POR PARTICIPAR	0.00	0.00	0.00	0.00
2.1.9.9	OTROS PASIVOS CIRCULANTES	0.00	0.00	0.00	0.00
2.2	PASIVO NO CIRCULANTE	2,372,246.39	5,968,125.63	3,620,029.06	24,149.82
2.2.1	CUENTAS POR PAGAR A LARGO PLAZO	0.00	0.00	0.00	0.00
2.2.1.1	PROVEEDORES POR PAGAR A LARGO PLAZO	0.00	0.00	0.00	0.00
2.2.1.2	CONTRATISTAS POR OBRAS PÚBLICAS POR PAGAR A LARGO PLAZO	0.00	0.00	0.00	0.00
2.2.2	DOCUMENTOS POR PAGAR A LARGO PLAZO	0.00	0.00	0.00	0.00
2.2.2.1	DOCUMENTOS COMERCIALES POR PAGAR A LARGO PLAZO	0.00	0.00	0.00	0.00
2.2.2.2	DOCUMENTOS CON CONTRATISTAS POR OBRAS PÚBLICAS POR PAGAR A LARGO PLAZO	0.00	0.00	0.00	0.00
2.2.2.9	OTROS DOCUMENTOS POR PAGAR A LARGO PLAZO	0.00	0.00	0.00	0.00
2.2.3	DEUDA PÚBLICA A LARGO PLAZO	0.00	0.00	0.00	0.00
2.2.3.1	TÍTULOS Y VALORES DE LA DEUDA PÚBLICA INTERNA A LARGO PLAZO	0.00	0.00	0.00	0.00
2.2.3.2	TÍTULOS Y VALORES DE LA DEUDA PÚBLICA EXTERNA A LARGO PLAZO	0.00	0.00	0.00	0.00
2.2.3.3	PRÉSTAMOS DE LA DEUDA PÚBLICA INTERNA POR PAGAR A LARGO PLAZO	0.00	0.00	0.00	0.00
2.2.3.4	PRÉSTAMOS DE LA DEUDA PÚBLICA EXTERNA POR PAGAR A LARGO PLAZO	0.00	0.00	0.00	0.00
2.2.3.5	ARRENDAMIENTO FINANCIERO POR PAGAR A LARGO PLAZO	0.00	0.00	0.00	0.00
2.2.4	PASIVOS DIFERIDOS A LARGO PLAZO	0.00	0.00	0.00	0.00
2.2.4.1	CRÉDITOS DIFERIDOS A LARGO PLAZO	0.00	0.00	0.00	0.00
2.2.4.2	INTERESES COBRADOS POR ADELANTADO A LARGO PLAZO	0.00	0.00	0.00	0.00
2.2.4.9	OTROS PASIVOS DIFERIDOS A LARGO PLAZO	0.00	0.00	0.00	0.00
2.2.5	FONDOS Y BIENES DE TERCEROS EN GARANTÍA Y/O ADMINISTRACIÓN A LARGO PLAZO	2,260,692.67	5,280,221.94	3,043,679.09	24,149.82
2.2.5.1	FONDOS EN GARANTÍA A LARGO PLAZO	0.00	0.00	0.00	0.00
2.2.5.2	FONDOS EN ADMINISTRACIÓN A LARGO PLAZO	0.00	0.00	0.00	0.00
2.2.5.3	FONDOS CONTINGENTES A LARGO PLAZO	0.00	0.00	0.00	0.00
2.2.5.4	FONDOS DE FIDEICOMISOS, MANDATOS Y CONTRATOS ANÁLOGOS A LARGO PLAZO	0.00	0.00	0.00	0.00
2.2.5.5	OTROS FONDOS DE TERCEROS EN GARANTÍA Y/O ADMINISTRACIÓN A LARGO PLAZO	2,260,692.67	5,280,221.94	3,043,679.09	24,149.82
2.2.5.6	VALORES Y BIENES EN GARANTÍA A LARGO PLAZO	0.00	0.00	0.00	0.00
2.2.6	PROVISIONES A LARGO PLAZO	111,553.72	687,903.69	576,349.97	0.00
2.2.6.1	PROVISIÓN PARA DEMANDAS Y JUICIOS A LARGO PLAZO	0.00	0.00	0.00	0.00
2.2.6.2	PROVISIÓN PARA PENSIONES A LARGO PLAZO	0.00	0.00	0.00	0.00
2.2.6.3	PROVISIÓN PARA CONTINGENCIAS A LARGO PLAZO	111,553.72	687,903.69	576,349.97	0.00
2.2.6.9	OTRAS PROVISIONES A LARGO PLAZO	0.00	0.00	0.00	0.00
3	HACIENDA PÚBLICA/ PATRIMONIO	8,003,930.62	1,226,450.75	22,171.07	6,799,650.94
3.1	HACIENDA PÚBLICA/PATRIMONIO CONTRIBUIDO	0.00	0.00	0.00	0.00
3.1.1	APORTACIONES	0.00	0.00	0.00	0.00
3.1.2	DONACIONES DE CAPITAL	0.00	0.00	0.00	0.00
3.1.3	ACTUALIZACIÓN DE LA HACIENDA PÚBLICA/PATRIMONIO	0.00	0.00	0.00	0.00
3.2	HACIENDA PÚBLICA /PATRIMONIO GENERADO	8,003,930.62	1,226,450.75	22,171.07	6,799,650.94
3.2.1	RESULTADOS DEL EJERCICIO (AHORRO/ DESAHORRO)	0.00	0.00	0.00	0.00
3.2.2	RESULTADOS DE EJERCICIOS ANTERIORES	8,100,667.68	0.00	0.00	8,100,667.68
3.2.3	REVALÚOS	0.00	0.00	0.00	0.00
3.2.3.1	REVALÚO DE BIENES INMUEBLES	0.00	0.00	0.00	0.00
3.2.3.2	REVALÚO DE BIENES MUEBLES	0.00	0.00	0.00	0.00
3.2.3.3	REVALÚO DE BIENES INTANGIBLES	0.00	0.00	0.00	0.00
3.2.3.9	OTROS REVALÚOS	0.00	0.00	0.00	0.00
3.2.4	RESERVAS	0.00	0.00	0.00	0.00
3.2.4.1	RESERVAS DE PATRIMONIO	0.00	0.00	0.00	0.00
3.2.4.2	RESERVAS TERRITORIALES	0.00	0.00	0.00	0.00
3.2.4.3	RESERVAS POR CONTINGENCIAS	0.00	0.00	0.00	0.00
3.2.5	RECTIFICACIONES DE RESULTADOS DE EJERCICIOS ANTERIORES	-96,737.06	1,226,450.75	22,171.07	-1,301,016.74
3.2.5.1	CAMBIOS EN POLÍTICAS CONTABLES	0.00	0.00	0.00	0.00
3.2.5.2	CAMBIOS POR ERRORES CONTABLES	-96,737.06	1,226,450.75	22,171.07	-1,301,016.74
3.3	EXCESO O INSUFICIENCIA EN LA ACTUALIZACIÓN DE LA HACIENDA PÚBLICA/PATRIMONIO	0.00	0.00	0.00	0.00
3.3.1	RESULTADO POR POSICIÓN MONETARIA	0.00	0.00	0.00	0.00
3.3.2	RESULTADO POR TENENCIA DE ACTIVOS NO MONETARIOS	0.00	0.00	0.00	0.00
4	INGRESOS Y OTROS BENEFICIOS	0.00	0.00	417,680,612.66	417,680,612.66
4.1	INGRESOS DE GESTIÓN	0.00	0.00	0.00	0.00
4.1.1	IMPUESTOS	0.00	0.00	0.00	0.00
4.1.1.1	IMPUESTOS SOBRE LOS INGRESOS	0.00	0.00	0.00	0.00
4.1.1.2	IMPUESTOS SOBRE EL PATRIMONIO	0.00	0.00	0.00	0.00
4.1.1.3	IMPUESTOS SOBRE LA PRODUCCIÓN, EL CONSUMO Y LAS TRANSACCIONES	0.00	0.00	0.00	0.00
4.1.1.4	IMPUESTOS AL COMERCIO EXTERIOR	0.00	0.00	0.00	0.00

4.1.1.5	IMPUESTOS SOBRE NÓMINAS Y ASIMILABLES	0.00	0.00	0.00	0.00
4.1.1.6	IMPUESTOS ECOLÓGICOS	0.00	0.00	0.00	0.00
4.1.1.7	ACCESORIOS DE IMPUESTOS	0.00	0.00	0.00	0.00
4.1.1.9	OTROS IMPUESTOS	0.00	0.00	0.00	0.00
4.1.2	CUOTAS Y APORTACIONES DE SEGURIDAD SOCIAL	0.00	0.00	0.00	0.00
4.1.2.1	APORTACIONES PARA FONDOS DE VIVIENDA	0.00	0.00	0.00	0.00
4.1.2.2	CUOTAS PARA EL SEGURO SOCIAL	0.00	0.00	0.00	0.00
4.1.2.3	CUOTAS DE AHORRO PARA EL RETIRO	0.00	0.00	0.00	0.00
4.1.2.4	ACCESORIOS DE CUOTAS Y APORTACIONES DE SEGURIDAD SOCIAL	0.00	0.00	0.00	0.00
4.1.2.9	OTRAS CUOTAS Y APORTACIONES PARA LA SEGURIDAD SOCIAL	0.00	0.00	0.00	0.00
4.1.3	CONTRIBUCIONES DE MEJORAS	0.00	0.00	0.00	0.00
4.1.3.1	CONTRIBUCIONES DE MEJORAS POR OBRAS PÚBLICAS	0.00	0.00	0.00	0.00
4.1.4	DERECHOS	0.00	0.00	0.00	0.00
4.1.4.1	DERECHOS POR EL USO, GOCE, APROVECHAMIENTO O EXPLOTACIÓN DE BIENES DE DOMINIO PÚBLICO	0.00	0.00	0.00	0.00
4.1.4.2	DERECHOS A LOS HIDROCARBUROS	0.00	0.00	0.00	0.00
4.1.4.3	DERECHOS POR PRESTACIÓN DE SERVICIOS	0.00	0.00	0.00	0.00
4.1.4.4	ACCESORIOS DE DERECHOS	0.00	0.00	0.00	0.00
4.1.4.9	OTROS DERECHOS	0.00	0.00	0.00	0.00
4.1.5	PRODUCTOS DE TIPO CORRIENTE	0.00	0.00	0.00	0.00
4.1.5.1	PRODUCTOS DERIVADOS DEL USO Y APROVECHAMIENTO DE BIENES NO SUJETOS A RÉGIMEN DE LICENCIA	0.00	0.00	0.00	0.00
4.1.5.2	ENAJENACIÓN DE BIENES MUEBLES NO SUJETOS A SER INVENTARIADOS	0.00	0.00	0.00	0.00
4.1.5.3	ACCESORIOS DE PRODUCTOS	0.00	0.00	0.00	0.00
4.1.5.9	OTROS PRODUCTOS QUE GENERAN INGRESOS CORRIENTES	0.00	0.00	0.00	0.00
4.1.6	APROVECHAMIENTOS DE TIPO CORRIENTE	0.00	0.00	0.00	0.00
4.1.6.1	INCENTIVOS DERIVADOS DE LA COLABORACIÓN FISCAL	0.00	0.00	0.00	0.00
4.1.6.2	MULTAS	0.00	0.00	0.00	0.00
4.1.6.3	INDEMNIZACIONES	0.00	0.00	0.00	0.00
4.1.6.4	REINTEGROS	0.00	0.00	0.00	0.00
4.1.6.5	APROVECHAMIENTOS PROVENIENTES DE OBRAS PÚBLICAS	0.00	0.00	0.00	0.00
4.1.6.6	APROVECHAMIENTOS POR PARTICIPACIONES DERIVADAS DE LA APLICACIÓN DE LEYES	0.00	0.00	0.00	0.00
4.1.6.7	APROVECHAMIENTOS POR APORTACIONES Y COOPERACIONES	0.00	0.00	0.00	0.00
4.1.6.8	ACCESORIOS DE APROVECHAMIENTOS	0.00	0.00	0.00	0.00
4.1.6.9	OTROS APROVECHAMIENTOS	0.00	0.00	0.00	0.00
4.1.7	INGRESOS POR VENTA DE BIENES Y SERVICIOS	0.00	0.00	0.00	0.00
4.1.7.1	INGRESOS POR VENTA DE MERCANCIAS	0.00	0.00	0.00	0.00
4.1.7.2	INGRESOS POR VENTA DE BIENES Y SERVICIOS PRODUCIDOS EN ESTABLECIMIENTOS DEL GOBIERNO	0.00	0.00	0.00	0.00
4.1.7.3	INGRESOS POR VENTA DE BIENES Y SERVICIOS DE ORGANISMOS DESCENTRALIZADOS	0.00	0.00	0.00	0.00
4.1.7.4	INGRESOS DE OPERACIÓN DE ENTIDADES PARAESTATALES EMPRESARIALES Y NO FINANCIERAS	0.00	0.00	0.00	0.00
4.1.9	INGRESOS NO COMPRENDIDOS EN LAS FRACCIONES DE LA LEY DE INGRESOS CAUSADOS EN EJERCICIO	0.00	0.00	0.00	0.00
4.1.9.1	IMPUESTOS NO COMPRENDIDOS EN LAS FRACCIONES DE LA LEY DE INGRESOS CAUSADOS EN EJERCICIO	0.00	0.00	0.00	0.00
4.1.9.2	CONTRIBUCIONES DE MEJORAS, DERECHOS, PRODUCTOS Y APROVECHAMIENTOS NO COMPRENDIDOS EN LAS FRACCIONES DE LA LEY DE INGRESOS CAUSADOS EN EJERCICIO	0.00	0.00	0.00	0.00
4.2	PARTICIPACIONES, APORTACIONES, TRANSFERENCIAS, ASIGNACIONES, SUBSIDIOS Y OTRAS AYUDAS	0.00	0.00	417,648,638.58	417,648,638.58
4.2.1	PARTICIPACIONES Y APORTACIONES	0.00	0.00	0.00	0.00
4.2.1.1	PARTICIPACIONES	0.00	0.00	0.00	0.00
4.2.1.2	APORTACIONES	0.00	0.00	0.00	0.00
4.2.1.3	CONVENIOS	0.00	0.00	0.00	0.00
4.2.2	TRANSFERENCIAS, ASIGNACIONES, SUBSIDIOS Y OTRAS AYUDAS	0.00	0.00	417,648,638.58	417,648,638.58
4.2.2.1	TRANSFERENCIAS INTERNAS Y ASIGNACIONES DEL SECTOR PÚBLICO	0.00	0.00	417,648,638.58	417,648,638.58
4.2.2.2	TRANSFERENCIAS DEL SECTOR PÚBLICO	0.00	0.00	0.00	0.00
4.2.2.3	SUBSIDIOS Y SUBVENCIONES	0.00	0.00	0.00	0.00
4.2.2.4	AYUDAS SOCIALES	0.00	0.00	0.00	0.00
4.2.2.5	PENSIONES Y JUBILACIONES	0.00	0.00	0.00	0.00
4.2.2.6	TRANSFERENCIAS DEL EXTERIOR	0.00	0.00	0.00	0.00
4.3	OTROS INGRESOS Y BENEFICIOS	0.00	0.00	31,974.08	31,974.08
4.3.1	INGRESOS FINANCIEROS	0.00	0.00	15,819.13	15,819.13
4.3.1.1	INTERESES GANADOS DE VALORES, CRÉDITOS, BONOS Y OTROS.	0.00	0.00	15,819.13	15,819.13
4.3.1.9	OTROS INGRESOS FINANCIEROS	0.00	0.00	0.00	0.00
4.3.2	INCREMENTO POR VARIACIÓN DE INVENTARIOS	0.00	0.00	0.00	0.00
4.3.2.1	INCREMENTO POR VARIACIÓN DE INVENTARIOS DE MERCANCIAS PARA VENTA	0.00	0.00	0.00	0.00
4.3.2.2	INCREMENTO POR VARIACIÓN DE INVENTARIOS DE MERCANCIAS TERMINADAS	0.00	0.00	0.00	0.00
4.3.2.3	INCREMENTO POR VARIACIÓN DE INVENTARIOS DE MERCANCIAS EN PROCESO DE ELABORACIÓN	0.00	0.00	0.00	0.00
4.3.2.4	INCREMENTO POR VARIACIÓN DE INVENTARIOS DE MATERIAS PRIMAS, MATERIALES Y SUMINISTROS	0.00	0.00	0.00	0.00
4.3.2.5	INCREMENTO POR VARIACIÓN DE ALMACÉN DE MATERIAS PRIMAS, MATERIALES Y SUMINISTROS DE	0.00	0.00	0.00	0.00
4.3.3	DISMINUCIÓN DEL EXCESO DE ESTIMACIONES POR PÉRDIDA O DETERIORO U OBSOLESCENCIA	0.00	0.00	0.00	0.00
4.3.3.1	DISMINUCIÓN DEL EXCESO DE ESTIMACIONES POR PÉRDIDA O DETERIORO U OBSOLESCENCIA	0.00	0.00	0.00	0.00
4.3.4	DISMINUCIÓN DEL EXCESO DE PROVISIONES	0.00	0.00	0.00	0.00
4.3.4.1	DISMINUCIÓN DEL EXCESO EN PROVISIONES	0.00	0.00	0.00	0.00
4.3.9	OTROS INGRESOS Y BENEFICIOS VARIOS	0.00	0.00	16,354.95	16,354.95

4.3.9.1	OTROS INGRESOS DE EJERCICIOS ANTERIORES	0.00	0.00	13,978.87	13,978.87
4.3.9.2	BONIFICACIONES Y DESCUENTOS OBTENIDOS	0.00	0.00	0.00	0.00
4.3.9.3	DIFERENCIAS POR TIPO DE CAMBIO A FAVOR EN EFECTIVO Y EQUIVALENTES	0.00	0.00	0.00	0.00
4.3.9.4	DIFERENCIAS DE COTIZACIONES A FAVOR EN VALORES NEGOCIABLES	0.00	0.00	0.00	0.00
4.3.9.5	RESULTADO POR POSICIÓN MONETARIA	0.00	0.00	0.00	0.00
4.3.9.6	UTILIDADES POR PARTICIPACIÓN PATRIMONIAL	0.00	0.00	0.00	0.00
4.3.9.9	OTROS INGRESOS Y BENEFICIOS VARIOS	0.00	0.00	2,376.08	2,376.08
5	GASTOS Y OTRAS PERDIDAS	0.00	409,491,504.40	0.00	409,491,504.40
5.1	GASTOS DE FUNCIONAMIENTO	0.00	231,884,966.58	0.00	231,884,966.58
5.1.1	SERVICIOS PERSONALES	0.00	113,726,937.87	0.00	113,726,937.87
5.1.1.1	REMUNERACIONES AL PERSONAL DE CARÁCTER PERMANENTE	0.00	36,209,672.45	0.00	36,209,672.45
5.1.1.2	REMUNERACIONES AL PERSONAL DE CARÁCTER TRANSITORIO	0.00	38,950,986.48	0.00	38,950,986.48
5.1.1.3	REMUNERACIONES ADICIONALES Y ESPECIALES	0.00	16,678,401.06	0.00	16,678,401.06
5.1.1.4	SEGURIDAD SOCIAL	0.00	7,222,900.64	0.00	7,222,900.64
5.1.1.5	OTRAS PRESTACIONES SOCIALES Y ECONÓMICAS	0.00	680,095.08	0.00	680,095.08
5.1.1.8	PAGO DE ESTÍMULOS A SERVIDORES PÚBLICOS	0.00	13,984,882.16	0.00	13,984,882.16
5.1.2	MATERIALES Y SUMINISTROS	0.00	67,967,084.13	0.00	67,967,084.13
5.1.2.1	MATERIALES DE ADMINISTRACIÓN, EMISIÓN DE DOCUMENTOS Y ARTÍCULOS OFICIALES	0.00	61,575,967.60	0.00	61,575,967.60
5.1.2.2	ALIMENTOS Y UTENSILIOS	0.00	4,077,672.54	0.00	4,077,672.54
5.1.2.3	MATERIAS PRIMAS Y MATERIALES DE PRODUCCIÓN Y COMERCIALIZACIÓN	0.00	0.00	0.00	0.00
5.1.2.4	MATERIALES Y ARTÍCULOS DE CONSTRUCCIÓN Y DE REPARACIÓN	0.00	535,155.59	0.00	535,155.59
5.1.2.5	PRODUCTOS QUÍMICOS, FARMACÉUTICOS Y DE LABORATORIO	0.00	40,904.38	0.00	40,904.38
5.1.2.6	COMBUSTIBLES, LUBRICANTES Y ADITIVOS	0.00	1,073,487.59	0.00	1,073,487.59
5.1.2.7	VESTUARIO, BLANCOS, PRENDAS DE PROTECCIÓN Y ARTÍCULOS DEPORTIVOS	0.00	267,217.40	0.00	267,217.40
5.1.2.8	MATERIALES Y SUMINISTROS PARA SEGURIDAD	0.00	0.00	0.00	0.00
5.1.2.9	HERRAMIENTAS, REFACCIONES Y ACCESORIOS MENORES	0.00	396,679.03	0.00	396,679.03
5.1.3	SERVICIOS GENERALES	0.00	50,190,944.58	0.00	50,190,944.58
5.1.3.1	SERVICIOS BÁSICOS	0.00	2,502,250.32	0.00	2,502,250.32
5.1.3.2	SERVICIOS DE ARRENDAMIENTO	0.00	11,312,076.02	0.00	11,312,076.02
5.1.3.3	SERVICIOS PROFESIONALES, CIENTÍFICOS Y TÉCNICOS Y OTROS SERVICIOS	0.00	10,299,885.30	0.00	10,299,885.30
5.1.3.4	SERVICIOS FINANCIEROS, BANCARIOS Y COMERCIALES	0.00	690,475.77	0.00	690,475.77
5.1.3.5	SERVICIOS DE INSTALACIÓN, REPARACIÓN, MANTENIMIENTO Y CONSERVACIÓN	0.00	5,718,677.34	0.00	5,718,677.34
5.1.3.6	SERVICIOS DE COMUNICACIÓN SOCIAL Y PUBLICIDAD	0.00	9,876,990.04	0.00	9,876,990.04
5.1.3.7	SERVICIOS DE TRASLADO Y VIÁTICOS	0.00	5,474,264.83	0.00	5,474,264.83
5.1.3.8	SERVICIOS OFICIALES	0.00	2,198,444.64	0.00	2,198,444.64
5.1.3.9	OTROS SERVICIOS GENERALES	0.00	2,117,880.32	0.00	2,117,880.32
5.2	TRANSFERENCIAS, ASIGNACIONES, SUBSIDIOS Y OTRAS AYUDAS	0.00	177,606,537.82	0.00	177,606,537.82
5.2.1	TRANSFERENCIAS INTERNAS Y ASIGNACIONES AL SECTOR PÚBLICO	0.00	0.00	0.00	0.00
5.2.1.1	ASIGNACIONES AL SECTOR PÚBLICO	0.00	0.00	0.00	0.00
5.2.1.2	TRANSFERENCIAS INTERNAS AL SECTOR PÚBLICO	0.00	0.00	0.00	0.00
5.2.2	TRANSFERENCIAS AL RESTO DEL SECTOR PÚBLICO	0.00	0.00	0.00	0.00
5.2.2.1	TRANSFERENCIAS A ENTIDADES PARAESTATALES	0.00	0.00	0.00	0.00
5.2.2.2	TRANSFERENCIAS A ENTIDADES FEDERATIVAS Y MUNICIPIOS	0.00	0.00	0.00	0.00
5.2.3	SUBSIDIOS Y SUBVENCIONES	0.00	0.00	0.00	0.00
5.2.3.1	SUBSIDIOS	0.00	0.00	0.00	0.00
5.2.3.2	SUBVENCIONES	0.00	0.00	0.00	0.00
5.2.4	AYUDAS SOCIALES	0.00	177,606,537.82	0.00	177,606,537.82
5.2.4.1	AYUDAS SOCIALES A PERSONAS	0.00	0.00	0.00	0.00
5.2.4.2	BECAS	0.00	0.00	0.00	0.00
5.2.4.3	AYUDAS SOCIALES A INSTITUCIONES	0.00	177,606,537.82	0.00	177,606,537.82
5.2.4.4	AYUDAS SOCIALES POR DESASTRES NATURALES Y OTROS SINIESTROS	0.00	0.00	0.00	0.00
5.2.5	PENSIONES Y JUBILACIONES	0.00	0.00	0.00	0.00
5.2.5.1	PENSIONES	0.00	0.00	0.00	0.00
5.2.5.2	JUBILACIONES	0.00	0.00	0.00	0.00
5.2.5.9	OTRAS PENSIONES Y JUBILACIONES	0.00	0.00	0.00	0.00
5.2.6	TRANSFERENCIAS A FIDEICOMISOS, MANDATOS Y CONTRATOS ANÁLOGOS	0.00	0.00	0.00	0.00
5.2.6.1	TRANSFERENCIAS A FIDEICOMISOS, MANDATOS Y CONTRATOS ANÁLOGOS AL GOBIERNO	0.00	0.00	0.00	0.00
5.2.6.2	TRANSFERENCIAS A FIDEICOMISOS, MANDATOS Y CONTRATOS ANÁLOGOS A ENTIDADES PARAEST	0.00	0.00	0.00	0.00
5.2.7	TRANSFERENCIAS A LA SEGURIDAD SOCIAL	0.00	0.00	0.00	0.00
5.2.7.1	TRANSFERENCIAS POR OBLIGACIONES DE LEY	0.00	0.00	0.00	0.00
5.2.8	DONATIVOS	0.00	0.00	0.00	0.00
5.2.8.1	DONATIVOS A INSTITUCIONES SIN FINES DE LUCRO	0.00	0.00	0.00	0.00
5.2.8.2	DONATIVOS A ENTIDADES FEDERATIVAS Y MUNICIPIOS	0.00	0.00	0.00	0.00
5.2.8.3	DONATIVOS A FIDEICOMISO, MANDATOS Y CONTRATOS ANÁLOGOS PRIVADOS	0.00	0.00	0.00	0.00
5.2.8.4	DONATIVOS A FIDEICOMISO, MANDATOS Y CONTRATOS ANÁLOGOS ESTATALES	0.00	0.00	0.00	0.00
5.2.8.5	DONATIVOS INTERNACIONALES	0.00	0.00	0.00	0.00
5.2.9	TRANSFERENCIAS AL EXTERIOR	0.00	0.00	0.00	0.00
5.2.9.1	TRANSFERENCIAS AL EXTERIOR A GOBIERNOS EXTRANJEROS Y ORGANISMOS INTERNACIONALES	0.00	0.00	0.00	0.00

5.2.9.2	TRANSFERENCIAS AL SECTOR PRIVADO EXTERNO	0.00	0.00	0.00	0.00
5.3	PARTICIPACIONES Y APORTACIONES	0.00	0.00	0.00	0.00
5.3.1	PARTICIPACIONES	0.00	0.00	0.00	0.00
5.3.1.1	PARTICIPACIONES DE LA FEDERACIÓN A ENTIDADES FEDERATIVAS Y MUNICIPIOS	0.00	0.00	0.00	0.00
5.3.1.2	PARTICIPACIONES DE LAS ENTIDADES FEDERATIVAS A LOS MUNICIPIOS	0.00	0.00	0.00	0.00
5.3.2	APORTACIONES	0.00	0.00	0.00	0.00
5.3.2.1	APORTACIONES DE LA FEDERACIÓN A ENTIDADES FEDERATIVAS Y MUNICIPIOS	0.00	0.00	0.00	0.00
5.3.2.2	APORTACIONES DE LAS ENTIDADES FEDERATIVAS A LOS MUNICIPIOS	0.00	0.00	0.00	0.00
5.3.3	CONVENIOS	0.00	0.00	0.00	0.00
5.3.3.1	CONVENIOS DE REASIGNACIÓN	0.00	0.00	0.00	0.00
5.3.3.2	CONVENIOS DE DESCENTRALIZACIÓN Y OTROS	0.00	0.00	0.00	0.00
5.4	INTERESES, COMISIONES Y OTROS GASTOS DE LA DEUDA PÚBLICA	0.00	0.00	0.00	0.00
5.4.1	INTERESES DE LA DEUDA PÚBLICA	0.00	0.00	0.00	0.00
5.4.1.1	INTERESES DE LA DEUDA PÚBLICA INTERNA	0.00	0.00	0.00	0.00
5.4.1.2	INTERESES DE LA DEUDA PÚBLICA EXTERNA	0.00	0.00	0.00	0.00
5.4.2	COMISIONES DE LA DEUDA PÚBLICA	0.00	0.00	0.00	0.00
5.4.2.1	COMISIONES DE LA DEUDA PÚBLICA INTERNA	0.00	0.00	0.00	0.00
5.4.2.2	COMISIONES DE LA DEUDA PÚBLICA EXTERNA	0.00	0.00	0.00	0.00
5.4.3	GASTOS DE LA DEUDA PÚBLICA	0.00	0.00	0.00	0.00
5.4.3.1	GASTOS DE LA DEUDA PÚBLICA INTERNA	0.00	0.00	0.00	0.00
5.4.3.2	GASTOS DE LA DEUDA PÚBLICA EXTERNA	0.00	0.00	0.00	0.00
5.4.4	COSTO POR COBERTURAS	0.00	0.00	0.00	0.00
5.4.4.1	COSTO POR COBERTURAS	0.00	0.00	0.00	0.00
5.4.5	APOYOS FINANCIEROS	0.00	0.00	0.00	0.00
5.4.5.1	APOYOS FINANCIEROS A INTERMEDIARIOS	0.00	0.00	0.00	0.00
5.4.5.2	APOYO FINANCIEROS A AHORRADORES Y DEUDORES DEL SISTEMA FINANCIERO NACIONAL	0.00	0.00	0.00	0.00
5.5	OTROS GASTOS Y PERDIDAS EXTRAORDINARIAS	0.00	0.00	0.00	0.00
5.5.1	ESTIMACIONES, DEPRECIACIONES, DETERIOROS, OBSOLESCENCIA Y AMORTIZACIONES	0.00	0.00	0.00	0.00
5.5.1.1	ESTIMACIONES POR PÉRDIDA O DETERIORO DE ACTIVOS CIRCULANTES	0.00	0.00	0.00	0.00
5.5.1.2	ESTIMACIONES POR PÉRDIDA O DETERIORO DE ACTIVO NO CIRCULANTE	0.00	0.00	0.00	0.00
5.5.1.3	DEPRECIACIÓN DE BIENES INMUEBLES	0.00	0.00	0.00	0.00
5.5.1.4	DEPRECIACIÓN DE INFRAESTRUCTURA	0.00	0.00	0.00	0.00
5.5.1.5	DEPRECIACIÓN DE BIENES MUEBLES	0.00	0.00	0.00	0.00
5.5.1.6	DETERIORO DE LOS ACTIVOS BIOLÓGICOS	0.00	0.00	0.00	0.00
5.5.1.7	AMORTIZACIÓN DE ACTIVOS INTANGIBLES	0.00	0.00	0.00	0.00
5.5.1.8	DISMINUCIÓN DE BIENES POR PÉRDIDA, OBSOLESCENCIA Y DETERIORO	0.00	0.00	0.00	0.00
5.5.2	PROVISIONES	0.00	0.00	0.00	0.00
5.5.2.1	PROVISIONES DE PASIVOS A CORTO PLAZO	0.00	0.00	0.00	0.00
5.5.2.2	PROVISIONES DE PASIVOS A LARGO PLAZO	0.00	0.00	0.00	0.00
5.5.3	DISMINUCIÓN DE INVENTARIOS	0.00	0.00	0.00	0.00
5.5.3.1	DISMINUCIÓN DE INVENTARIOS DE MERCANCÍAS PARA VENTA	0.00	0.00	0.00	0.00
5.5.3.2	DISMINUCIÓN DE INVENTARIOS DE MERCANCÍAS TERMINADAS	0.00	0.00	0.00	0.00
5.5.3.3	DISMINUCIÓN DE INVENTARIOS DE MERCANCÍAS EN PROCESO DE ELABORACIÓN	0.00	0.00	0.00	0.00
5.5.3.4	DISMINUCIÓN DE INVENTARIOS DE MATERIAS PRIMAS, MATERIALES Y SUMINISTROS PARA PRODUC	0.00	0.00	0.00	0.00
5.5.3.5	DISMINUCIÓN DE ALMACÉN DE MATERIALES Y SUMINISTROS DE CONSUMO	0.00	0.00	0.00	0.00
5.5.4	AUMENTO POR INSUFICIENCIA DE ESTIMACIONES POR PÉRDIDA O DETERIORO U OBSOLESCENCIA	0.00	0.00	0.00	0.00
5.5.4.1	AUMENTO POR INSUFICIENCIA DE ESTIMACIONES POR PÉRDIDA O DETERIORO U OBSOLESCENCIA	0.00	0.00	0.00	0.00
5.5.5	AUMENTO POR INSUFICIENCIA DE PROVISIONES	0.00	0.00	0.00	0.00
5.5.5.1	AUMENTO POR INSUFICIENCIA DE PROVISIONES	0.00	0.00	0.00	0.00
5.5.6	OTROS GASTOS	0.00	0.00	0.00	0.00
5.5.9.1	GASTOS DE EJERCICIOS ANTERIORES	0.00	0.00	0.00	0.00
5.5.9.2	PÉRDIDAS POR RESPONSABILIDADES	0.00	0.00	0.00	0.00
5.5.9.3	BONIFICACIONES Y DESCUENTOS OTORGADOS	0.00	0.00	0.00	0.00
5.5.9.4	DIFERENCIAS POR TIPO DE CAMBIO NEGATIVAS EN EFECTIVO Y EQUIVALENTES	0.00	0.00	0.00	0.00
5.5.9.5	DIFERENCIAS DE COTIZACIONES NEGATIVAS EN VALORES NEGOCIABLES	0.00	0.00	0.00	0.00
5.5.9.6	RESULTADO POR POSICIÓN MONETARIA	0.00	0.00	0.00	0.00
5.5.9.7	PÉRDIDAS POR PARTICIPACIÓN PATRIMONIAL	0.00	0.00	0.00	0.00
5.5.9.9	OTROS GASTOS VARIOS	0.00	0.00	0.00	0.00
5.6	INVERSIÓN PÚBLICA	0.00	0.00	0.00	0.00
5.6.1	INVERSIÓN PÚBLICA NO CAPITALIZABLE	0.00	0.00	0.00	0.00
5.6.1.1	CONSTRUCCIÓN EN BIENES NO CAPITALIZABLE	0.00	0.00	0.00	0.00
7	CUENTAS DE ORDEN CONTABLES	0.00	957.00	957.00	0.00
7.1	VALORES	0.00	0.00	0.00	0.00
7.1.1	VALORES EN CUSTODIA	0.00	0.00	0.00	0.00
7.1.2	CUSTODIA DE VALORES	0.00	0.00	0.00	0.00
7.1.3	INSTRUMENTOS DE CRÉDITO PRESTADOS A FORMADORES DE MERCADO	0.00	0.00	0.00	0.00
7.1.4	PRÉSTAMO DE INSTRUMENTOS DE CRÉDITO A FORMADORES DE MERCADO Y SU GARANTÍA	0.00	0.00	0.00	0.00
7.1.5	INSTRUMENTOS DE CRÉDITO RECIBIDOS EN GARANTÍA DE LOS FORMADORES DE MERCADO	0.00	0.00	0.00	0.00


7.1.6	GARANTÍA DE CRÉDITOS RECIBIDOS DE LOS FORMADORES DE MERCADO	0.00	0.00	0.00	0.00
7.2	EMISION DE OBLIGACIONES	0.00	0.00	0.00	0.00
7.2.1	AUTORIZACIÓN PARA LA EMISIÓN DE BONOS, TÍTULOS Y VALORES DE LA DEUDA PÚBLICA INTERNA	0.00	0.00	0.00	0.00
7.2.2	AUTORIZACIÓN PARA LA EMISIÓN DE BONOS, TÍTULOS Y VALORES DE LA DEUDA PÚBLICA EXTERNA	0.00	0.00	0.00	0.00
7.2.3	EMISIONES AUTORIZADAS DE LA DEUDA PÚBLICA INTERNA Y EXTERNA	0.00	0.00	0.00	0.00
7.2.4	SUSCRIPCIÓN DE CONTRATOS DE PRÉSTAMOS Y OTRAS OBLIGACIONES DE LA DEUDA PÚBLICA INT	0.00	0.00	0.00	0.00
7.2.5	SUSCRIPCIÓN DE CONTRATOS DE PRÉSTAMOS Y OTRAS OBLIGACIONES DE LA DEUDA PÚBLICA EX	0.00	0.00	0.00	0.00
7.2.6	CONTRATOS DE PRÉSTAMOS Y OTRAS OBLIGACIONES DE LA DEUDA PÚBLICA INTERNA Y EXTERNA	0.00	0.00	0.00	0.00
7.3	AVALES Y GARANTIAS	0.00	0.00	0.00	0.00
7.3.1	AVALES AUTORIZADOS	0.00	0.00	0.00	0.00
7.3.2	AVALES FIRMADOS	0.00	0.00	0.00	0.00
7.3.3	FIANZAS Y GARANTÍAS RECIBIDAS POR DEUDAS A COBRAR	0.00	0.00	0.00	0.00
7.3.4	FIANZAS Y GARANTÍAS RECIBIDAS	0.00	0.00	0.00	0.00
7.3.5	FIANZAS OTORGADAS PARA RESPALDAR OBLIGACIONES NO FISCALES DEL GOBIERNO	0.00	0.00	0.00	0.00
7.3.6	FIANZAS OTORGADAS DEL GOBIERNO PARA RESPALDAR OBLIGACIONES NO FISCALES	0.00	0.00	0.00	0.00
7.4	JUICIOS	0.00	0.00	0.00	0.00
7.4.1	DEMANDAS JUDICIAL EN PROCESO DE RESOLUCIÓN	0.00	0.00	0.00	0.00
7.4.2	RESOLUCIÓN DE DEMANDAS EN PROCESO JUDICIAL	0.00	0.00	0.00	0.00
7.5	INVERSION MEDIANTE PROYECTOS PARA PRESTACION DE SERVICIOS (PPS) Y SIMILARES	0.00	0.00	0.00	0.00
7.5.1	CONTRATOS PARA INVERSIÓN MEDIANTE PROYECTOS PARA PRESTACIÓN DE SERVICIOS (PPS) Y S	0.00	0.00	0.00	0.00
7.5.2	INVERSIÓN PÚBLICA CONTRATADA MEDIANTE PROYECTOS PARA PRESTACIÓN DE SERVICIOS (PPS)	0.00	0.00	0.00	0.00
7.6	BIENES EN CONCESIONADOS O EN COMODATO	0.00	2,316,404.00	2,316,404.00	0.00
7.6.1	BIENES BAJO CONTRATO EN CONCESIÓN	0.00	0.00	0.00	0.00
7.6.2	CONTRATO DE CONCESIÓN POR BIENES	0.00	0.00	0.00	0.00
7.6.3	BIENES BAJO CONTRATO EN COMODATO	0.00	0.00	0.00	0.00
7.6.4	CONTRATO DE COMODATO POR BIENES	0.00	0.00	0.00	0.00


**INSTITUTO ELECTORAL DE COAHUILA**  
**Balanza de Comprobación**  
 Del 01 de enero al 31 de diciembre de 2017

GÓDIGO	CUENTA CONTABLE	SALDO INICIAL	CARGOS	ABONOS	SALDO FINAL
8	CUENTAS DE ORDEN PRESUPUESTARIAS	0.00	3,529,668,094.38	3,529,668,094.38	0.00
8.1	LEY DE INGRESOS	0.00	1,252,945,915.74	1,252,945,915.74	0.00
8.1.1	LEY DE INGRESOS ESTIMADA	0.00	374,835,749.03	0.00	374,835,749.03
8.1.2	LEY DE INGRESOS POR EJECUTAR	0.00	417,648,638.58	417,648,638.58	0.00
8.1.3	MODIFICACIONES A LA LEY DE INGRESOS ESTIMADA	0.00	42,812,889.55	0.00	42,812,889.55
8.1.4	LEY DE INGRESOS DEVENGADA	0.00	417,648,638.58	417,648,638.58	0.00
8.1.5	LEY DE INGRESOS RECAUDADA	0.00	0.00	417,648,638.58	417,648,638.58
8.2	PRESUPUESTO DE EGRESOS	0.00	2,276,722,178.64	2,276,722,178.64	0.00
8.2.1	PRESUPUESTO DE EGRESOS APROBADO	0.00	0.00	374,835,749.03	374,835,749.03
8.2.2	PRESUPUESTO DE EGRESOS POR EJERCER	0.00	523,200,189.63	517,544,150.57	5,656,019.06
8.2.3	MODIFICACIONES AL PRESUPUESTO DE EGRESOS APROBADO	0.00	105,551,531.09	148,364,420.60	42,812,889.51
8.2.4	PRESUPUESTO DE EGRESOS COMPROMETIDO	0.00	411,992,619.48	411,992,619.48	0.00
8.2.5	PRESUPUESTO DE EGRESOS DEVENGADO	0.00	411,992,619.48	411,992,619.48	0.00
8.2.6	PRESUPUESTO DE EGRESOS EJERCIDO	0.00	411,992,619.48	411,992,619.48	0.00
8.2.7	PRESUPUESTO DE EGRESOS PAGADO	0.00	411,992,619.48	0.00	411,992,619.48


**Nota de Gestión Administrativa 17**

De conformidad con la nota de gestión administrativa número 17 la Información Contable deberá estar firmada en cada página de la misma e incluir al final la siguiente leyenda: "Bajo protesta de decir verdad declaramos que los Estados Financieros y sus notas, son razonablemente correctos y son responsabilidad del emisor"

  
 AUTORIZA  
**LIC. GABRIELA MARÍA DE LEÓN FARIAS**  
 CONSEJERA PRESIDENTA

  
 ELABORÓ  
**C. P. JESUS JAVIER COVARRUBIAS DELGADO**  
 COORDINADOR GENERAL DE ADMINISTRACIÓN Y CUENTA PÚBLICA





**IEC**

Instituto Electoral de Coahuila

## **15.) INFORME O DICTAMEN**

1.

**Al H. Congreso del Estado de Coahuila de Zaragoza  
Auditoría Superior del Estado de Coahuila  
Presente.-**

En relación a lo dispuesto en el artículo 10, segundo párrafo de la Ley de Rendición de Cuentas y Fiscalización Superior del Estado de Coahuila de Zaragoza, informada el 22 de septiembre de 2017, relativo a la Declaratoria requerida a los auditores independientes en los informes de Avance de Gestión Financiera, nos permitimos señalar lo siguiente:

Declaramos bajo protesta de decir verdad, que hemos examinado el estado de situación financiera del **INSTITUTO ELECTORAL DE COAHUILA**, por el período comprendido del 01 de Octubre al 31 de Diciembre de 2017, el resultado de sus operaciones, de variaciones en el patrimonio, y el estado flujos de efectivo, proporcionados por la Administración, unidad responsable de dicha información. Nuestra responsabilidad consiste en informar el resultado parcial o avance de nuestra auditoría, ya que la revisión integral se considera por todo el ejercicio 2017; fecha en la cual emitiremos nuestro dictamen a la cuenta pública.

El examen mencionado fue realizado de acuerdo con las normas internacionales de auditoría, de tal manera que a la conclusión de ésta, se obtenga una seguridad razonable de que los estados financieros no contienen errores importantes y de que están preparados de acuerdo a las políticas contables aplicables a entidades gubernamentales y en lo conducente con las normas de información financiera.

Los procedimientos de auditoría aplicados en nuestra revisión fueron los siguientes:

- 1.- Examen físico de la documentación que forma parte de las operaciones realizadas y registradas debidamente en la contabilidad, tanto de ingresos como de egresos.
- 2.- Análisis de saldos de las cuentas de activo y pasivo en forma selectiva.
- 3.- Confirmación de saldos bancarios y de cuentas por pagar a proveedores.

An Independent Member of



AMERICA EUROPE ASIA AFRICA OCEANIA  
[www.uccsglobal.org](http://www.uccsglobal.org)



Independent Affiliated of

**UC&CS AMÉRICA**  
[www.uccs-america.org](http://www.uccs-america.org)

Accounting Legal and Business Advisors  
An Strategic Alliance  
New York Mexico


4.- Evaluación de control interno.

5.- Investigación, certificación, declaración y cálculo sobre ciertas partidas que forman parte de los estados financieros examinados.

Respecto a la situación que guarda el control interno, se ha formulado un reporte de observaciones en el que se plasman las debilidades y sugerencias para su solventación y seguimiento.

Saltillo, Coahuila a 22 de enero del 2018

**NARVÁEZ CONSULTORES, S.C.**



C.P.C. y M.I. Abraham Narváez Arellano  
Cédula Profesional No. 1720935

An Independent Member of



AMERICA EUROPE ASIA AFRICA OCEANIA  
[www.uccsglobal.org](http://www.uccsglobal.org)



Independent Affiliated of  
**UC&CS AMÉRICA**  
[www.uccs-america.org](http://www.uccs-america.org)

Accounting Legal and Business Advisors  
An Strategic Alliance  
New York Mexico