



II. INFORMACION PRESUPUESTARIA




**1.-ESTADO ANALITICO DE INGRESOS
CLASIFICACIÓN ECONOMICA INCLUYENDO
LOS INGRESOS EXEDENTES GENERADOS DEL
PRIMER TRIMESTRE DE 2017**

Nombre del Ente Público: Instituto Electoral de Coahuila
 Estado Analítico de Ingresos
 Del 01 de enero al 31 de marzo de 2017

Clasificación Económica	Ingreso					Diferencia (6= 5 - 1)
	Estimado	Ampliaciones y Reducciones	Modificado	Devengado	Recaudado	
	1	2	(3= 1 + 2)	4	5	
Impuestos						
Cuotas y Aportaciones de Seguridad Social						
Contribuciones de Mejoras						
Derechos						
Productos						
Corriente						
Capital						
Aprovechamientos						
Corriente						
Capital						
Ingresos por Ventas de Bienes y Servicios						
Participaciones y Aportaciones						
Transferencias, Asignaciones, Subsidios y Otras Ayudas	374,835,749.00	0.00	374,835,749.00	227,184,188.00	227,184,188.00	-147,651,561.00
Ingresos Derivados de Financiamientos						
Total	374,835,749.00	0.00	374,835,749.00	227,184,188.00	227,184,188.00	-147,651,561.00
				Ingresos excedentes		

¹ Los ingresos excedentes se presentan para efectos de cumplimiento de la Ley General de Contabilidad Gubernamental y el importe reflejado debe ser siempre mayor a cero



LIC. GABRIELA MARÍA DE LEÓN FARIAS
 CONSEJERA PRESIDENTA



C.P. JESUS JAVIER COVARRUBIAS DELGADO
 DINADOR GENERAL DE ADMINISTRACIÓN Y CUENTA PL




**2.-ESTADO ANALITICO DE INGRESOS,
CLASIFICACIÓN POR FUENTES DE
FINANCIAMIENTO, INCLUYENDO LOS
INGRESOS EXEDENTES.**

Nombre del Ente Público: Instituto Electoral de Coahuila
Estado Analítico de Ingresos
Del 01 de enero al 31 de marzo de 2017

Estado Analítico de Ingresos Por Fuente de Financiamiento	Ingreso					Diferencia (6= 5 - 1)
	Estimado	Ampliaciones y Reducciones	Modificado	Devengado	Recaudado	
	1	2	(3= 1 + 2)	4	5	
Ingresos del Gobierno	374,835,749.00	0.00	374,835,749.00	227,184,188.00	227,184,188.00	-147,651,561.00
Impuestos						
Contribuciones de Mejoras						
Derechos						
Productos						
Corriente						
Capital						
Aprovechamientos						
Corriente						
Capital						
Participaciones y Aportaciones						
Transferencias, Asignaciones, Subsidios y Otras Ayudas	374,835,749.00	0.00	374,835,749.00	227,184,188.00	227,184,188.00	-147,651,561.00
Ingresos de Organismos y Empresas	0	0	0	0	0	0
Cuotas y Aportaciones de Seguridad Social						
Ingresos por Ventas de Bienes y Servicios						
Transferencias, Asignaciones, Subsidios y Otras Ayudas	0.00	0.00	0.00	0.00	0.00	0.00
Ingresos derivados de financiamiento						
Ingresos Derivados de Financiamientos						
Total	374,835,749.00	0.00	374,835,749.00	227,184,188.00	227,184,188.00	-147,651,561.00
				Ingresos excedentes		

¹ Los ingresos excedentes se presentan para efectos de cumplimiento de la Ley General de Contabilidad Gubernamental y el importe reflejado debe ser siempre mayor a cero


LIC. GABRIELA MARÍA DE LEÓN FARIAS
CONSEJERA PRESIDENTA


C.P. JESUS JAVIER COVARRUBIAS DELGADO
INADOR GENERAL DE ADMINISTRACIÓN Y CUENTA F




IEC
Instituto Electoral de Coahuila

**3.-ESTADO ANALITICO DE INGRESOS CLAS.
POR RUBROS DE INGRESOS DEL PRIMER
TRIMESTRE DE 2017**

Rubro de Ingresos	Ingreso					Diferencia
	Estimado	Ampliaciones y Reducciones	Modificado	Devengado	Recaudado	
	1	2	(3= 1 + 2)	4	5	
Impuestos						
Cuotas y Aportaciones de Seguridad Social						
Contribuciones de Mejoras						
Derechos						
Productos						
Corriente						
Capital						
Aprovechamientos						
Corriente						
Capital						
Ingresos por Ventas de Bienes y Servicios						
Participaciones y Aportaciones						
Transferencias, Asignaciones, Subsidios y Otras Ayudas	374,835,749.00	0.00	374,835,749.00	227,184,188.00	227,184,188.00	-147,651,561.00
Ingresos Derivados de Financiamientos						
Total	374,835,749.00	0.00	374,835,749.00	227,184,188.00	227,184,188.00	-147,651,561.00
				Ingresos excedentes		

¹ Los ingresos excedentes se presentan para efectos de cumplimiento de la Ley General de Contabilidad Gubernamental y el importe reflejado debe ser siempre mayor a cero


 LIC. GABRIELA MARÍA DE LEÓN FARIAS
 CONSEJERA PRESIDENTA


 C.P. JESUS JAVIER COVARRUBIAS DELGADO
 JINADOR GENERAL DE ADMINISTRACIÓN Y CUENTA PÚBLICA



**4.-ESTADO ANALITICO DEL EJERCICIO
DEL PRESUPUESTO DE EGRESOS
PRIMER TRIMESTRE DE 2017 POR
CLASIFICACION ADMINISTRATIVA**

INSTITUTO ELECTORAL DE COAHUILA
Estado Analítico del Ejercicio del Presupuesto de Egresos
Clasificación Administrativa
Del 1 de Enero al 31 de Marzo de 2017

Concepto	Egresos					Subejercicio 6 = (3 - 4)
	Aprobado	Ampliaciones/ (Reducciones)	Modificado	Devengado	Pagado	
	1	2	3 = (1 + 2)	4	5	
Sin Ramo/Dependencia	\$50,143,296	\$7,874,185	\$58,017,481	\$24,728,913	\$26,477,370	\$33,288,568
1000 CONSEJO GENERAL	\$19,176,466	-\$21,453	\$19,155,013	\$4,970,940	\$4,967,310	\$14,184,073
1100 PRESIDENCIA	\$8,363,218	-\$847,797	\$7,515,421	\$2,816,458	\$2,816,458	\$4,698,964
1200 SECRETARÍA EJECUTIVA	\$9,529,999	-\$322,783	\$9,207,216	\$2,937,918	\$2,922,417	\$6,269,298
1300 CONTRALORIA INTERNA	\$4,424,803	-\$45,865	\$4,378,938	\$1,071,020	\$1,071,020	\$3,307,918
1400 UNIDAD TECNICA DE ARCHIVO Y GESTION DOCUMENTAL	\$1,672,722	\$3,184	\$1,675,906	\$317,111	\$317,111	\$1,358,795
1500 UNIDAD TECNICA DE COMUNICACION SOCIAL	\$1,841,191	\$1,240,798	\$3,081,989	\$435,160	\$435,160	\$2,646,830
1600 UNIDAD TECNICA DE FISCALIZACION	\$1,976,297	\$239,611	\$2,215,908	\$846,977	\$846,977	\$1,368,931
1700 UNIDAD TECNICA DE SISTEMAS	\$1,985,640	-\$29,563	\$1,956,077	\$272,311	\$272,311	\$1,683,766
1800 UNIDAD TECNICA DE TRANSPARENCIA Y ACCESO A LA INFORMACION	\$1,172,959	-\$1,806	\$1,171,153	\$272,084	\$272,084	\$899,069
3000 COMITES DISTRITALES	\$0	\$3,227,322	\$3,227,322	\$4,231,577	\$4,831,025	-\$1,004,255
3100 COMITES MUNICIPALES	\$0	\$4,432,538	\$4,432,538	\$6,557,356	\$7,725,496	-\$2,124,818
2000 DIRECCIONES EJECUTIVAS	\$147,085,915	\$9,959,977	\$157,045,892	\$35,974,248	\$35,809,382	\$121,071,644
2100 DIRECCION EJECUTIVA DE ADMINISTRACION	\$23,212,811	\$2,813	\$23,215,624	\$4,739,665	\$4,735,953	\$18,475,959
2200 DIRECCION EJECUTIVA DE ASUNTOS JURIDICOS	\$4,672,232	-\$29,416	\$4,642,816	\$1,002,773	\$1,002,773	\$3,640,044
2300 DIRECCION EJECUTIVA DE EDUCACION CIVICA	\$2,496,225	\$215,366	\$2,711,591	\$960,053	\$928,037	\$1,751,539
2400 DIRECCION EJECUTIVA DE INNOVACION ELECTORAL	\$12,193,501	-\$9,377	\$12,184,124	\$2,279,969	\$2,279,969	\$9,904,155
2500 DIRECCION EJECUTIVA DE ORGANIZACION ELECTORAL	\$94,150,251	\$9,760,588	\$103,910,839	\$24,166,525	\$24,044,232	\$79,744,313
2600 DIRECCION EJECUTIVA DE PARTICIPACION CIUDADANA	\$2,437,083	-\$139,319	\$2,297,764	\$474,269	\$467,425	\$1,823,495
2700 DIRECCION EJECUTIVA DE PRERROGATIVAS Y PARTIDOS POLITICOS	\$5,142,907	-\$77,155	\$5,065,752	\$1,679,058	\$1,679,058	\$3,386,694
2800 DIRECCION EJECUTIVA DE VINCULACION CON INE Y OPLES	\$2,780,905	\$236,477	\$3,017,381	\$671,936	\$671,936	\$2,345,445
4000 PARTIDOS POLITICOS	\$177,606,538	\$0	\$177,606,538	\$101,744,606	\$101,744,606	\$75,861,932
4010 PAN	\$36,457,686	\$0	\$36,457,686	\$21,059,777	\$21,059,777	\$15,397,909
4020 PRI	\$52,078,875	\$0	\$52,078,875	\$30,075,351	\$30,075,351	\$22,003,523
4030 PRD	\$3,530,255	\$0	\$3,530,255	\$2,037,112	\$2,037,112	\$1,493,142
4050 VERDE ECOLOGISTA	\$13,287,712	\$0	\$13,287,712	\$7,687,515	\$7,687,515	\$5,600,197
4060 UDC	\$14,694,604	\$0	\$14,694,604	\$8,499,485	\$8,499,485	\$6,195,119
4080 NUEVA ALIANZA	\$12,392,618	\$0	\$12,392,618	\$7,170,922	\$7,170,922	\$5,221,695
4090 PSD	\$12,120,763	\$0	\$12,120,763	\$7,014,025	\$7,014,025	\$5,106,738
4100 PPC	\$13,854,893	\$0	\$13,854,893	\$8,014,856	\$8,014,856	\$5,840,037
4110 PARTIDO JOVEN	\$3,530,255	\$0	\$3,530,255	\$2,037,112	\$2,037,112	\$1,493,142
4120 PRC	\$3,530,255	\$0	\$3,530,255	\$2,037,112	\$2,037,112	\$1,493,142
4130 CAMPESINO POPULAR	\$3,530,255	\$0	\$3,530,255	\$2,037,112	\$2,037,112	\$1,493,142
4140 MORENA	\$3,530,255	\$0	\$3,530,255	\$2,037,112	\$2,037,112	\$1,493,142
4150 ENCUENTRO SOCIAL	\$3,530,255	\$0	\$3,530,255	\$2,037,112	\$2,037,112	\$1,493,142
4170 CANDIDATOS INDEPENDIENTES	\$1,537,859	\$0	\$1,537,859	\$0	\$0	\$1,537,859
Total del Gasto	\$374,835,749	\$17,834,162	\$392,669,911	\$162,447,766	\$164,031,358	\$230,222,144

LIC. GABRIELA MARÍA DE LEÓN FARIAS
 CONSEJERA PRESIDENTA


C.P. JESUS JAVIER COVARRUBIAS DELGADO
 COORDINADOR GENERAL DE ADMINISTRACIÓN Y CUENTA PÚBLICA




**5.-ESTADO ANALITICO DEL EJERCICIO
DEL PRESUPUESTO DE EGRESOS
PRIMER TRIMESTRE DE 2017 POR
CLASIFICACION ECONOMICA**

INSTITUTO ELECTORAL DE COAHUILA
Estado Analítico del Ejercicio del Presupuesto de Egresos
Clasificación Económica (por Tipo de Gasto)
Del 1 de Enero al 31 de Marzo de 2017

Concepto	Egresos					Subejercicio
	Aprobado	Ampliaciones/ (Reducciones)	Modificado	Devengado	Pagado	
	1	2	3 = (1 + 2)	4	5	
Gasto Corriente	371,308,786	17,834,162	389,142,948	161,381,837	162,965,429	227,761,111
Gasto de Capital	3,526,963	0	3,526,963	1,065,929	1,065,929	2,461,033
Amortización de la Deuda y Disminución de Pasivos	0	0	0	0	0	0
Pensiones y Jubilaciones	0	0	0	0	0	0
Participaciones	0	0	0	0	0	0
Total del Gasto	374,835,749	17,834,162	392,669,911	162,447,766	164,031,358	230,222,144


 LIC. GABRIELA MARÍA DE LEÓN FARIAS
 CONSEJERA PRESIDENTA


 C.P. JESUS JAVIER COVARRUBIAS DELGADO
 COORDINADOR GENERAL DE ADMINISTRACIÓN
 Y CUENTA PÚBLICA




**6.-ESTADO ANALITICO DEL EJERCICIO DEL
PRESUPUESTO DE EGRESOS PRIMER
TRIMESTRE DE 2017 POR CLASIFICACION
POR OBJETO DEL GASTO**

INSTITUTO ELECTORAL DE COAHUILA
 Estado Analítico del Ejercicio del Presupuesto de Egresos
 Clasificación por Objeto del Gasto (Capítulo y Concepto)
 Del 1 de Enero al 31 de Marzo de 2017

Concepto	Egresos					Subejercicio 6 = (3 - 4)
	Aprobado	Ampliaciones/ (Reducciones)	Modificado	Devengado	Pagado	
	1	2	3 = (1 + 2)	4	5	
Servicios Personales	119,985,263	0	119,985,263	28,559,878	30,327,465	91,425,385
Remuneraciones al Personal de Carácter Permanente	21,986,180	0	21,986,180	5,185,549	5,185,549	16,800,632
Remuneraciones al Personal de Carácter Transitorio	49,156,611	0	49,156,611	13,068,719	14,836,307	36,087,892
Remuneraciones Adicionales y Especiales	29,489,896	0	29,489,896	5,780,013	5,780,013	23,709,883
Seguridad Social	6,159,725	0	6,159,725	1,082,352	1,082,352	5,077,372
Otras Prestaciones Sociales y Económicas	1,809,199	0	1,809,199	0	0	1,809,199
Previsiones	0	0	0	0	0	0
Pago de Estímulos a Servidores Públicos	11,383,652	0	11,383,652	3,443,244	3,443,244	7,940,408
Materiales y Suministros	46,977,000	17,834,162	64,811,162	21,254,843	21,228,306	43,556,319
Materiales de Administración, Emisión de Documentos y Artículos Oficiales	40,283,549	17,834,162	58,117,710	19,825,388	19,803,855	38,292,322
Alimentos y Utensilios	3,257,312	-247,330	3,009,982	630,477	630,477	2,379,505
Materias Primas y Materiales de Producción y Comercialización	0	0	0	0	0	0
Materiales y Artículos de Construcción y de Reparación	440,061	251,330	691,391	491,913	491,913	199,478
Productos Químicos, Farmacéuticos y de Laboratorio	64,002	0	64,002	810	810	63,193
Combustibles, Lubricantes y Aditivos	1,098,000	0	1,098,000	237,307	237,307	860,693
Vestuario, Blancos, Prendas de Protección y Artículos Deportivos	1,634,028	0	1,634,028	1,680	1,680	1,632,348
Materiales y Suministros Para Seguridad	0	0	0	0	0	0
Herramientas, Refacciones y Accesorios Menores	200,047	-4,000	196,047	67,267	62,263	128,780
Servicios Generales	26,765,415	0	26,765,415	9,822,511	9,665,052	16,942,904
Servicios Básicos	3,363,424	4,820	3,368,244	447,232	447,232	2,921,012
Servicios de Arrendamiento	9,419,658	0	9,419,658	2,631,228	2,631,228	6,788,430
Servicios Profesionales, Científicos, Técnicos y Otros Servicios	6,243,745	-1,440,291	4,803,454	1,200,796	1,179,426	3,602,657
Servicios Financieros, Bancarios y Comerciales	360,000	0	360,000	36,969	36,969	323,031
Servicios de Instalación, Reparación, Mantenimiento y Conservación	1,799,033	-5,000	1,794,033	950,844	846,772	843,189
Servicios de Comunicación Social y Publicidad.	3,300,000	1,442,971	4,742,971	2,846,230	2,814,214	1,896,741
Servicios de Traslado y Viáticos	1,639,972	-36,692	1,603,280	1,118,220	1,118,220	485,060
Servicios Oficiales	585,880	34,192	620,072	557,130	557,130	62,942
Otros Servicios Generales	53,704	0	53,704	33,862	33,862	19,841
Transferencias, Asignaciones, Subsidios y Otras Ayudas	177,606,538	0	177,606,538	101,744,606	101,744,606	75,861,932
Transferencias Internas y Asignaciones al Sector Público	0	0	0	0	0	0
Transferencias al Resto del Sector Público	0	0	0	0	0	0
Subsidios y Subvenciones	0	0	0	0	0	0
Ayudas Sociales	177,606,538	0	177,606,538	101,744,606	101,744,606	75,861,932
Pensiones y Jubilaciones	0	0	0	0	0	0
Transferencias a Fideicomisos, Mandatos y Otros Análogos	0	0	0	0	0	0
Transferencias a la Seguridad Social	0	0	0	0	0	0
Donativos	0	0	0	0	0	0
Transferencias al Exterior	0	0	0	0	0	0
Bienes Muebles, Inmuebles e Intangibles	3,501,533	0	3,501,533	1,065,929	1,065,929	2,435,604
Mobiliario y Equipo de Administración	2,632,467	0	2,632,467	1,053,838	1,053,838	1,578,629
Mobiliario y Equipo Educativo y Recreativo	23,002	0	23,002	0	0	23,002
Equipo e Instrumental Médico y de Laboratorio	0	0	0	0	0	0
Vehículos y Equipo de Transporte	0	0	0	0	0	0
Equipo de Defensa y Seguridad	0	0	0	0	0	0
Maquinaria, Otros Equipos y Herramientas	372,533	0	372,533	12,091	12,091	360,442
Activos Biológicos	0	0	0	0	0	0
Bienes Inmuebles	0	0	0	0	0	0
Activos Intangibles	473,531	0	473,531	0	0	473,531
Inversión Pública	0	0	0	0	0	0
Obra Pública en Bienes de Dominio Público	0	0	0	0	0	0
Obra Pública en Bienes Propios	0	0	0	0	0	0

INSTITUTO ELECTORAL DE COAHUILA
 Estado Análítico del Ejercicio del Presupuesto de Egresos
 Clasificación por Objeto del Gasto (Capítulo y Concepto)
 Del 1 de Enero al 31 de Marzo de 2017

Concepto	Egresos					Subejercicio 6 = (3 - 4)
	Aprobado	Ampliaciones/ (Reducciones)	Modificado	Devengado	Pagado	
	1	2	3 = (1 + 2)	4	5	
Proyectos Productivos y Acciones de Fomento	0	0	0	0	0	0
Inversiones Financieras y Otras Provisiones	0	0	0	0	0	0
Inversiones Para el Fomento de Actividades Productivas.	0	0	0	0	0	0
Acciones y Participaciones de Capital	0	0	0	0	0	0
Compra de Títulos y Valores	0	0	0	0	0	0
Concesión de Préstamos	0	0	0	0	0	0
Inversiones en Fideicomisos, Mandatos y Otros Análogos	0	0	0	0	0	0
Otras Inversiones Financieras	0	0	0	0	0	0
Provisiones para Contingencias y Otras Erogaciones Especiales	0	0	0	0	0	0
Participaciones y Aportaciones	0	0	0	0	0	0
Participaciones	0	0	0	0	0	0
Aportaciones	0	0	0	0	0	0
Convenios	0	0	0	0	0	0
Deuda Pública	0	0	0	0	0	0
Amortización de la Deuda Pública	0	0	0	0	0	0
Intereses de la Deuda Pública	0	0	0	0	0	0
Comisiones de la Deuda Pública	0	0	0	0	0	0
Gastos de la Deuda Pública	0	0	0	0	0	0
Costo por Coberturas	0	0	0	0	0	0
Apoyos Financieros	0	0	0	0	0	0
Adeudos de Ejercicios Fiscales Anteriores (Adefas)	0	0	0	0	0	0
Total del Gasto	374,835,749	17,834,162	392,669,911	162,447,766	164,031,358	230,222,144


 LIC. GABRIELA MARÍA DE LEÓN FARIAS
 CONSEJERA PRESIDENTA


 C.P. JESUS JAVIER COVARRUBIAS DELGADO
 COORDINADOR GENERAL DE ADMINISTRACIÓN Y CUENTA PÚBLICA



**7.-ESTADO ANALITICO DEL EJERCICIO
DEL PRESUPUESTO DE EGRESOS
PRIMER TRIMESTRE DE 2017 POR
CLASIFICACION FUNCIONAL**

INSTITUTO ELECTORAL DE COAHUILA
Estado Analítico del Ejercicio del Presupuesto de Egresos
Clasificación Funcional (Finalidad y Función)
Del 1 de Enero al 31 de Marzo de 2017

Concepto	Egresos					Subejercicio
	Aprobado	Ampliaciones/ (Reducciones)	Modificado	Devengado	Pagado	
	1	2	3 = (1 + 2)	4	5	
Gobierno	374,835,749	17,834,162	392,669,911	162,447,766	164,031,358	230,222,144
Legislación			0			0
Justicia			0			0
Coordinación de la Política de Gobierno	374,835,749	17,834,162	392,669,911	162,447,766	164,031,358	230,222,144
Relaciones Exteriores			0			0
Asuntos Financieros y Hacendarios			0			0
Seguridad Nacional			0			0
Asuntos de Orden Público y de Seguridad Interior			0			0
Otros Servicios Generales			0			0
Desarrollo Social	0	0	0	0	0	0
Protección Ambiental			0			0
Vivienda y Servicios a la Comunidad			0			0
Salud			0			0
Recreación, Cultura y Otras Manifestaciones Sociales			0			0
Educación			0			0
Protección Social			0			0
Otros Asuntos Sociales			0			0
Desarrollo Económico	0	0	0	0	0	0
Asuntos Económicos, Comerciales y Laborales en General			0			0
Agropecuaria, Silvicultura, Pesca y Caza			0			0
Combustibles y Energía			0			0
Minería, Manufacturas y Construcción			0			0
Transporte			0			0
Comunicaciones			0			0
Turismo			0			0
Ciencia, Tecnología e Innovación			0			0
Otras Industrias y Otros Asuntos Económicos			0			0
Otras no Clasificadas en Funciones Anteriores	0	0	0	0	0	0
Transacciones de la Deuda Pública / Costo Financiero de la Deuda			0			0
Transferencias, Participaciones y Aportaciones entre Diferentes Niveles y Ordenes de Gobierno			0			0
Saneamiento del Sistema Financiero			0			0
Adeudos de Ejercicios Fiscales Anteriores			0			0
Total del Gasto	374,835,749	17,834,162	392,669,911	162,447,766	164,031,358	230,222,144

LIC. GABRIELA MARÍA DE LEÓN FARIAS
 CONSEJERA PRESIDENTA

C.P. JESUS JAVIER COVARRUBIAS DELGADO
 COORDINADOR GENERAL DE ADMINISTRACIÓN Y CUENTA PÚBLICA



**8.-ENDEUDAMIENTO NETO,
FINANCIAMIENTO MENOS
AMORTIZACION DEL PRIMER
TRIMESTRE DE 2017**

INSTITUTO ELECTORAL DE COAHUILA
Endeudamiento Neto
Del 1 de Enero al 31 de Marzo de 2017

Clasificación de Crédito o Instrum	Contratación/Colocación	Amortización	Endeudamiento Neto
	A	B	C = A - B
Creditos Bancarios			
			0
			0
			0
			0
			0
			0
			0
			0
			0
			0
			0
Total Créditos Bancarios	0	0	0

Otros Instrumentos de Deuda			
			0
			0
			0
			0
			0
			0
			0
			0
			0
			0
			0
Otros Instrumentos de Deuda	0	0	0

TOTAL	0	0	0
--------------	----------	----------	----------


 LIC. GABRIELA MARÍA DE LEÓN FARIAS
 CONSEJERA PRESIDENTA


 LIC. P. JESUS JAVIER COVARRUBIAS DELGADO
 ADMINISTRACIÓN
 Y CUENTA PÚBLICA




9.-INTERESES DE LA DEUDA DEL PRIMER TRIMESTRE DE 2017


INSTITUTO ELECTORAL DE COAHUILA
Intereses de la Deuda
Del 1 de Enero al 31 de Marzo de 2017

Identificación de Crédito o Instrumento	Devengado	Pagado
Créditos Bancarios		
Total Créditos Bancarios	0	0

Otros Instrumentos de Deuda		
Total Otros Instrumentos de Deuda	0	0

TOTAL	0	0
--------------	----------	----------


 LIC. GABRIELA MARÍA DE LEÓN FARIAS
 CONSEJERA PRESIDENTA


 C.P. JESUS JAVIER COVARRUBIAS DELGADO
 COORDINADOR GENERAL DE ADMINISTRACIÓN
 Y CUENTA PÚBLICA



**10.-FLUJO DE FONDOS QUE RESUMA
TODAS LAS OPERACIONES DEL PRIMER
TRIMESTRE DE 2017**

INSTITUTO ELECTORAL DE COAHUILA
Indicadores de Postura Fiscal
Del 1 de Enero al 31 de Marzo de 2017

Concepto	Estimado	Devengado	Pagado ³
I. Ingresos Presupuestarios (I=1+2)	374,835,749	227,184,188	227,184,188
1. Ingresos del Gobierno de la Entidad Federativa ¹	374,835,749	227,184,188	227,184,188
2. Ingresos del Sector Paraestatal ¹	0	0	0
II. Egresos Presupuestarios (II=3+4)	374,835,749	162,447,766	164,031,358
3. Egresos del Gobierno de la Entidad Federativa ²	374,835,749	162,447,766	164,031,358
4. Egresos del Sector Paraestatal ²	0	0	0
III. Balance Presupuestario (Superávit o Déficit) (III = I - II)	0	64,736,421	63,152,829

Concepto	Estimado	Devengado	Pagado ³
III. Balance presupuestario (Superávit o Déficit)	0	64,736,421	63,152,829
IV. Intereses, Comisiones y Gastos de la Deuda	0	0	0
V. Balance Primario (Superávit o Déficit) (V= III - IV)	0	64,736,421	63,152,829

Concepto	Estimado	Devengado	Pagado ³
A. Financiamiento	0	0	0
B. Amortización de la deuda	0	0	0
C. Endeudamiento ó desendeudamiento (C = A - B)	0	0	0

1. Los Ingresos que se presentan son los ingresos presupuestarios totales sin incluir los ingresos por financiamientos. Los Ingresos del Gobierno de la Entidad Federativa corresponden a los del Poder Ejecutivo, Legislativo Judicial y Autónomos

2. Los egresos que se presentan son los egresos presupuestarios totales sin incluir los egresos por amortización. Los egresos del Gobierno de la Entidad Federativa corresponden a los del Poder Ejecutivo, Legislativo, Judicial y Órganos Autónomos

3. Para Ingresos se reportan los ingresos recaudados; para egresos se reportan los egresos pagados



LIC. GABRIELA MARÍA DE LEÓN FARIAS
 CONSEJERA PRESIDENTA



C.P. JESUS JAVIER COVARRUBIAS DELGADO
 COORDINADOR GENERAL DE ADMINISTRACIÓN
 Y CUENTA PÚBLICA